ANEXO N° 10

HOJA DE RUTA

EXPEDIENTE N° 102-2021-0028

Importante:

Mantener esta Hoja como carátula del expediente.

No sellar como cargo de recepción.

☐ NORMAL ☐ URGENTE

DIA	MES	AÑO

N°	FECHA	REMITENTE	ACCIONES	DESTINATARIO
1	02 MAR 2022	GERENCIA CENTRAL DE PLANEAMIENTO Y PRESUPUESTO V°B° Dr. W. CUBA A. G. Central ESSALUD	Nota-0171-GCPP-22	GG.
2	02 MAR 2022	GERENTE GENERAL V°B° M. CARDENAS R. GERENTE GENERAL ESSALUD	Oficio 232-GG-2022	
3				
4				
5				
6				
7				
8				
9				
10				

ACCIONES:

1	TRAMITAR	7	ARCHIVAR	13	ACCIÓN INMEDIATA	19	POR CORRESPONDER	25	REPRESENTAR
2	OPINIÓN	8	SOLUCIÓN DANDO CTA POR ESCRITO	14	AGREGAR ANTECEDENTES	20	AUTORIZADO	26	CONSOLIDAR
3	INFORME	9	HABLAR CONMIGO	15	REVISAR OBSERVACIONES	21	REVISAR Y VIAR	27	NOTIFICAR
4	CONOCIMIENTO Y ACCIONES	10	SOLICITAR ANTECEDENTES	16	VERIFICAR STOCK Y ATENDER	22	REVISAR		
5	SEGÚN LO COORDINADO	11	PREPARAR RESPUESTA	17	VER OBSERVACIONES	23	DIFUNDIR		
6	COORDINAR	12	PROYECTAR DOCUMENTO	18	SUPERVISAR	24	HACER SEGUIMIENTO		

EsSalud
Perú saludable

"Decenio de la Igualdad de oportunidades para mujeres y hombres"
"Año del Fortalecimiento de la Soberania Nacional"

ESSALUD
GERENCIA GENERAL
RECEPCION
- 2 MAR 2022
Hora: ..... Firma .....

NOTA Nº 0171 -GCPP-ESSALUD-2022

Lima, 02 MAR 2022

Doctor
MARCO IVÁN CÁRDENAS ROSAS
Gerente General (e)
Presente.-

Asunto : Informe Anual de Gestión Empresarial y Evaluación Presupuestal 2021 – EsSalud

Referencia : Comunicado N° 001-2022/PRC-GPC-FONAFE

Es grato dirigirme a usted, para alcanzar a su Despacho el proyecto de Oficio remitiendo el Informe Anual de Gestión Empresarial y Evaluación Presupuestal del Ejercicio 2021 del Seguro Social de Salud – EsSalud, de acuerdo a lo señalado por FONAFE en el documento de la referencia:

- Anexo N° 1 : Data Relevante
- Anexo N° 2 : Evaluación del Plan Estratégico 2021
- Anexo N° 3 : Evaluación del Plan Operativo 2021
- Anexo N° 4 : Informe de Seguimiento de las Inversiones FBK
- Anexo N° 5 : Formatos de Estados Financieros y Presupuestales
- Anexo N° 6 : Formatos SISFONAFE
  - Formato Nº 2E : Plan Operativo
  - Formato Nº 3E : Estado de Situación Financiera
  - Formato Nº 4E : Estado de Resultados Integrales
  - Formato Nº 5E : Presupuesto de Ingresos y Egresos
  - Formato Nº 6E : Flujo de Caja Proyectado
  - Formato Nº 7E : Endeudamiento
  - Formato Nº 8E : Gastos de Capital
  - Formato Nº 9E : Información Operativa
  - Formato Nº 10E : Cantidad de Personal - Ejecución
  - Formato Nº 11E : Dietas
  - Formato Nº 12E : Inversiones en acciones
  - Formato Nº 13E : Depósitos y Colocaciones

V°B° GERENCIA DE PROCESO PRESUPUESTAL - GPCCP - ELSA YACTAYO Sub Gerente - ESSALUD

V°B° GERENCIA DE PRESUPUESTO - GCPP - MARCO MORENO GERENTE - ESSALUD

V°B° GERENCIA DE PRESUPUESTO - GCPP - ROSA ROSALES JEFE DE DIVISIÓN - ESSALUD

Finalmente, se remite el reporte de desembolsos por obligaciones financieras por APPs, dando así cumplimiento a lo solicitado con Oficio N° 058-2013/GO-FONAFE.

Sin otro particular, quedo de usted.

Atentamente,

Dr. WILLIAM CUBA ARANA
Gerente Central
de Planeamiento y Presupuesto
ESSALUD

WCA/MMI/EYCH/rrq
c.c. Gerencia de Presupuesto
FOLIOS:

NIT: 102-2021-028

Siempre con el pueblo

OFICIO Nº 232-GG-ESSALUD-2022

Lima, 02 MAR. 2022

Señora
LORENA DE GUADALUPE MASÍAS QUIROGA
Directora Ejecutiva
FONAFE
Presente.-

Asunto : Informe Anual de Gestión Empresarial y Evaluación Presupuestal 2021 – EsSalud

Referencia : Comunicado N° 001-2022/PRC-GPC-FONAFE

Es grato dirigirme a usted, para remitir adjunto a la presente el Informe Anual de Gestión Empresarial y Evaluación Presupuestal del Ejercicio 2021 del Seguro Social de Salud – EsSalud, de acuerdo a lo señalado en el oficio de la referencia:

- Anexo N° 1 : Data Relevante
- Anexo N° 2 : Evaluación del Plan Estratégico 2021
- Anexo N° 3 : Evaluación del Plan Operativo 2021
- Anexo N° 4 : Informe de Seguimiento de las Inversiones FBK
- Anexo N° 5 : Formatos de Estados Financieros y Presupuestales
- Anexo N° 6 : Formatos SISFONAFE
  - Formato Nº 2E : Plan Operativo
  - Formato Nº 3E : Estado de Situación Financiera
  - Formato Nº 4E : Estado de Resultados Integrales
  - Formato Nº 5E : Presupuesto de Ingresos y Egresos
  - Formato Nº 6E : Flujo de Caja Proyectado
  - Formato Nº 7E : Endeudamiento
  - Formato Nº 8E : Gastos de Capital
  - Formato Nº 9E : Información Operativa
  - Formato Nº 10E : Cantidad de Personal - Ejecución
  - Formato Nº 11E : Dietas
  - Formato Nº 12E : Inversiones en acciones
  - Formato Nº 13E : Depósitos y Colocaciones

GERENCIA CENTRAL DE PLANEAMIENTO Y PRESUPUESTO V°B° Dr. W. CUBA A. G. Central

Finalmente, se remite el reporte de desembolsos por obligaciones financieras por APPs, dando así cumplimiento a lo solicitado con Oficio N° 058-2013/GO-FONAFE.

Sin otro particular, hago propicia la oportunidad para renovarle mi especial consideración.

Atentamente,

Dr. MARCO IVÁN CÁRDENAS ROSAS
Gerente General (e)
ESSALUD

ABM/WCA
c.c. GCPP
Folios:
NIT: 102-2021-028

CORPORACIÓN FONAFE

GPC | PRESUPUESTO CORPORATIVO

Comunicado N° 001 - 2022/PRC-GPC-FONAFE

Estimadas y estimados colaboradores de la Red de Presupuesto Corporativo:

El presente tiene por finalidad indicarles que el ingreso de la información de ejecución del cierre de la evaluación del año 2021 así como la remisión de la data relevante, se deberán realizar hasta el día **lunes 28.02.2022**, según el plazo establecido en la Directiva Corporativa de Gestión Empresarial, publicado en el Portal Fonafe. La data relevante, independientemente de reportarla por el Sistema de Información Fonafe, deberá continuar remitiéndose por correo a la siguiente dirección electrónica: infonafe@fonafe.gob.pe. Es importante tener en cuenta que la data registrada en Excel debe ser igual a la reportada por el Sistema.

En relación al Informe, deberá ser remitido a través del SIED, hasta el día **miércoles 02.03.2022**, de conformidad con lo establecido en la Directiva Corporativa de Gestión Empresarial, para lo cual deberán tener en cuenta lo señalado en el Lineamiento Corporativo de la Gestión operativa y presupuestal y el Modelo de Informe anual de gestión empresarial y evaluación presupuestal, publicados en el Portal Fonafe.

En caso tuvieran algún inconveniente para la remisión del Informe, deberán usar como vía alterna la siguiente dirección electrónica: infonafe@fonafe.gob.pe. En adición a lo señalado, el Informe deben remitirlo en Word a la dirección electrónica mencionada anteriormente.

NOTA:

Fecha máxima de cierre en el Sistema:

Lunes 28/02/2022

Según los plazos establecidos en la Directiva Corporativa de Gestión Empresarial **(https://www.fonafe.gob.pe/marconormativo/directivascorporativas)**

Cualquier consulta o inconveniente estamos a tu disposición.



Informe Anual de Gestión Empresarial y Evaluación Presupuestal

I. Objetivo del Informe

Evaluar el desempeño financiero y presupuestal de ESSALUD del año 2021 con la finalidad de cumplir con las metas previstas por la Institución en su plan operativo del presente año.

II. Base Legal

2.1 Directiva Corporativa de Gestión Empresarial de FONAFE, aprobada mediante Acuerdo Nº 003-2018/006-FONAFE y modificada mediante Acuerdos de Directorio N° 002-2018/011-FONAFE y N° 003-2021/003-FONAFE

2.2 Acuerdo de Consejo Directivo N° 10-6E-ESSALUD-2020 que aprobó el Plan Operativo Institucional del Seguro Social de Salud - ESSALUD, para el ejercicio 2021, en base al presupuesto aprobado por el Fondo Nacional de Financiamiento de la Actividad Empresarial del Estado – FONAFE con Acuerdo de Directorio N° 003-2020/009-FONAFE.

2.3 Acuerdo de Consejo Directivo N° 4-3-ESSALUD-2020 que aprueba el Plan Estratégico Institucional 2020 – 2024, del Seguro Social de Salud – ESSALUD.

2.4 Mediante Resolución de Gerencia General N° 589-GG-ESSALUD-2021, se aprobó el Plan Operativo Institucional 2021 Desagregado de ESSALUD a nivel de dependencia de la institución, constituido por las actividades operativas, iniciativas de gestión, y actividades sanitarias de los Órganos Centrales, Órganos Desconcentrados y Redes Prestacionales.

2.5 Acuerdo de Consejo Directivo N° 15-16-ESSALUD-2021, que aprueba el Proyecto de Primera Modificación Presupuestal del Seguro Social de Salud – ESSALUD, para el Ejercicio 2021; asimismo, aprueba el Proyecto de Modificación del Plan Operativo Institucional del Seguro Social de Salud – ESSALUD del Ejercicio 2021.

2.6 Acuerdo de Consejo Directivo N° 3-1E-ESSALUD-2021 (30.12.2021) que ratifica la Modificación Presupuestal del Seguro Social de Salud – ESSALUD, para el Ejercicio 2021; asimismo, aprueba la Modificación del Plan Operativo Institucional del Seguro Social de Salud – ESSALUD del Ejercicio 2021.

2.7 Acuerdo de Consejo Directivo N° 2-2-ESSALUD-2022 (15. 2.2022) que aprueba la Segunda Modificación Presupuestal del Seguro Social de Salud – ESSALUD, para el Ejercicio 2021; asimismo, aprueba la Segunda Modificación del Plan Operativo Institucional del Seguro Social de Salud – ESSALUD del Ejercicio 2021.

III. Aspectos Generales

3.1 Naturaleza Jurídica y constitución

El Seguro Social de Salud - EsSalud se constituye en una entidad administradora de fondos intangibles de la Seguridad Social de Salud, adscrita al Sector Trabajo y Promoción del Empleo, cuenta con personería jurídica de derecho público interno y autonomía técnica, administrativa, económica, financiera, presupuestal y contable[1]; no obstante, es importante precisar que está sujeta a las normas de gestión, directivas y procedimientos en materia presupuestal que establece el Fondo Nacional de Financiamiento de la Actividad Empresarial del Estado – FONAFE[2].

3.2 Objeto Social

EsSalud tiene por finalidad dar cobertura a los asegurados y sus derechohabientes a través del otorgamiento de prestaciones de prevención, promoción, recuperación y rehabilitación de la salud; prestaciones económicas y sociales que corresponden al régimen contributivo de la seguridad social de salud, así como otros seguros de riesgos humanos; mediante la recepción, captación y gestión de los fondos de la Seguridad Social de Salud.

EsSalud, así mismo tiene la facultad para realizar directa o indirectamente, programas de extensión social para la atención de no asegurados de escasos recursos, cuya financiación deberá sustentarse en los respectivos convenios que se suscriban para el efecto.

3.3 Accionariado

NO APLICA

3.4 Consejo Directivo y Gerencias

N°	Apellidos y Nombres	Cargo	Situación	Fecha de Designación	Fecha de Culminación	N° Documento
Directorio						
1	Econ. Fiorella Giannina Molinelli Aristondo	Presidente Ejecutivo	Designada	07.03.2018	07.08.2021	Resolución suprema N° 007-2018-TR
	Sr. Mario Carhuapoma Yance	Presidente Ejecutivo	Designado	07.08.2021		Resolución suprema N° 019-2021-TR
2	Sra. Úrsula Desilu León Chempen	Representante del Estado	Designada	10.07.2019		Resolución Suprema N° 010-2019-TR
	Sra. Úrsula Desilu León Chempen	Representante del Estado	Renovar Designación	14.07.2021	09.09.2021	Resolución Suprema N° 018-2021-TR
	Sr. José Fernando Reyes Llanos	Representante del Estado	Designada	09.09.2021		Resolución Suprema N° 023-2021-TR
3	Sr. Bernardo Elvis Ostos Jara	Representante del Estado Ministerio de Salud	Designado	24.02.2021		Resolución Suprema N° 004-2021-TR

[1] Artículo Primero del D.S. N° 002-2004-TR, Modificación del Reglamento de la Ley 27056 Ley de Creación del Seguro Social de Salud, Art. 39 "Naturaleza" del Capitulo IV "Entidades Administradoras de Fondos Intangibles de la Seguridad Social", de la Ley N° 29158 Ley Orgánica del Poder Ejecutivo.

[2] Establecido mediante Ley N° 29626, Ley de Presupuesto del Sector Público para el año Fiscal 2011, del 09 de diciembre de 2010, cuya Quincuagésima Quinta Disposición Transitoria Complementaria Final, dispone la incorporación del Seguro Social de Salud (ESSALUD) bajo el ámbito de FONAFE.

N°	Apellidos y Nombres	Cargo	Situación	Fecha de Designación	Fecha de Culminación	N° Documento
Directorio						
4	Sr. Ángel Néstor Acevedo Villalba	Representante de la Gran Empresa	Designado	01.04.2020		Resolución Ministerial N° 076-2020-TR
5	Sra. María Soledad Melania Guiulfo Suarez	Representante de la Mediana Empresa	Designado	13.11.2019		Resolución Ministerial N° 276-2019-TR
6	Sr. Pablo Augusto Lavado Padilla	Representante de la Pequeña y Micro Empresa	Designado	06.03.2020		Resolución Ministerial N° 056-2020-TR
7	Sr. Luis Alberto Villanueva Carbajal	Representante de los trabajadores del Régimen Laboral de la Actividad Pública	Designado	08.01.2021		Resolución Ministerial N° 009-2020-TR
8	Sra. Gladys Beatriz Angulo Sánchez	Representante de los trabajadores del Régimen Laboral de la Actividad Privada	Designada	18.02.2020		Resolución Ministerial Nº 036-2021-TR
9	Sra. María Lourdes Bastidas Alfaro	Representante de los Pensionistas	Designado	01.06.2018		Resolución Ministerial Nº 152-2018-TR

Fuente: Secretaría General

N°	Apellidos y Nombres	Cargo	Situación	Fecha de Designación	Fecha de Culminación	N° Documento
Gerencias						
1	Dr. Alfredo Roberto Barredo Moyano	Gerente General	Designado	13.03.2018	07.08.2021	Resolución de Presidencia Ejecutiva N° 193-PE-EsSalud-2018
	Sra. Martha Carolina Linares Barrantes	Gerente General	Concluida	12.08.2021	30.09.2021	Resolución de Presidencia Ejecutiva N° 755-PE-EsSalud-2021
	Sr. Eloy Duran Cervantes	Gerente General	Encargado	30.09.2021	04.11.2021	Resolución de Presidencia Ejecutiva N° 906-PE-EsSalud-2021
	Sr Christian Rafael Miranda Orillo	Gerente General	Encargado	04.11.2021		Resolución de Presidencia Ejecutiva N° 1028-PE-EsSalud-2021
2	Sr. Luis Alberto Bellido Yuta	Gerente Central de Atención al Asegurado (e)	Culminación	20.11.2020	23.03.2021	Resolución de Presidencia Ejecutiva N° 1053-PE-EsSalud-2020
	Sr. Carlos Eduardo Lozada Contreras	Gerente Central de Atención al Asegurado	Designado	23.03.2021		Resolución de Presidencia Ejecutiva N° 238-PE-EsSalud-2021
3	Sr. Jorge Perlacios Velásquez	Gerente Central de Gestión de las Personas	Designado	17.12.2018	25.01.2021	Resolución de Presidencia Ejecutiva N° 1063-PE-EsSalud-2018
	Sr. Jorge Perlacios Velásquez	Gerente Central de Gestión de las Personas	Licencia Sin Goce de Haber	26.01.2021	26.01.2021	Resolución de Presidencia Ejecutiva N° 123-PE-EsSalud-2021
	Sra. Sandra Mosto Oquendo	Gerente Central de Gestión de las Personas	Encargada	26.01.2021	11.04.2021	Resolución de Presidencia Ejecutiva N° 123-PE-EsSalud-2021
	Sr. Jorge Perlacios Velásquez	Gerente Central de Gestión de las Personas	Renuncia	02.08.2018	11.08.2021	Resolución de Presidencia Ejecutiva N° 1063-PE-EsSalud-2018
	Sr. Albino Cesar Nieto Serpa	Gerente Central de Gestión de las Personas	Renuncia	11.08.2021	10.09.2021	Resolución de Presidencia Ejecutiva N° 757-PE-EsSalud-2018
	Sra. Nilza Borda Luna	Gerente Central de Gestión de las Personas	Encargada	10.09.2021	30.12.2021	Resolución de Presidencia Ejecutiva N° 848-PE-EsSalud-2021
	Sr. Cesar Augusto Razuri Ramírez	Gerente Central de Gestión de las Personas	Designado	30.12.2021		Resolución de Presidencia Ejecutiva N° 2052-PE-EsSalud-2021
4	Sr. Publio Román Maldonado	Gerente Central de Gestión Financiera	Designado	06.04.2018	07.08.2021	Resolución de Presidencia Ejecutiva N° 242-PE-EsSalud-2018

N°	Apellidos y Nombres	Cargo	Situación	Fecha de Designación	Fecha de Culminación	N° Documento
Gerencias						
	Sr. Publio Román Maldonado	Gerente Central de Gestión Financiera	Ratificado	20.08.2021		Resolución de Presidencia Ejecutiva N° 784-PE-EsSalud-2021
5	Sr. Yuri Iván Ayala Alfaro	Gerente Central de Logística	Designado	25.01.2021	08.07.2021	Resolución de Presidencia Ejecutiva N°124-PE-EsSalud-2021
	Sra. Haydee Elizabeth Gutiérrez Paredes	Gerente Central de Logística	Renuncia	08.07.2021	11.08.2021	Resolución de Presidencia Ejecutiva N°751-PE-EsSalud-2021
	Sra. Haydee Elizabeth Gutiérrez Paredes	Gerente Central de Logística	Encargada	11.08.2021	04.10.2021	Resolución de Presidencia Ejecutiva N°764-PE-EsSalud-2021
	Mónica Trinidad Ching Espinoza	Gerente Central de Logística	Encargada	04.10.2021	01.12.2021	Resolución de Presidencia Ejecutiva N°917-PE-EsSalud-2021
	Sra. Haydee Elizabeth Gutiérrez Paredes	Gerente Central de Logística	Encargada	01.12.2021		Resolución de Presidencia Ejecutiva N°1116-PE-EsSalud-2021
6	Sr. Roberto Rori Puyó Valladares	Gerente Central de Tecnologías de Información y Comunicaciones	Culminación	31.08.2020	10.03.2021	Resolución de Presidencia Ejecutiva N° 689-PE-EsSalud-2020
	Sr. Víctor German Chávez Bahamonde	Gerente Central de Tecnologías de Información y Comunicaciones	Designado	10.03.2021	08.09.2021	Resolución de Presidencia Ejecutiva N° 208-PE-EsSalud-2021
	Sr. Pedro Antonio Vásquez Campos	Gerente Central de Tecnologías de Información y Comunicaciones	Encargar	08.09.2021		Resolución de Presidencia Ejecutiva N° 825-PE-EsSalud-2021
7	Ing. William Jesús Cuba Arana	Gerente Central de Planeamiento y Presupuesto (e)	Designado	08.06.2018		Resolución de Presidencia Ejecutiva N° 492-PE-EsSalud-2018
8	Sr. Renzo Kenneth Zárate Miranda	Gerente Central de Asesoría Jurídica	Designado	25.10.2019	11.08.2021	Resolución de Presidencia Ejecutiva N° 719-PE-EsSalud-2019
	Sr. Simón Alejandro Verastegui Gastelú	Gerente Central de Asesoría Jurídica	Designado	11.08.2021		Resolución de Presidencia Ejecutiva N° 759-PE-EsSalud-2021
9	Sra. Bertalina Lourdes Ramírez Ramírez	Gerente Central de Proyectos de Inversión	Designado	31.08.2020	11.08.2021	Resolución de Presidencia Ejecutiva N° 691-PE-EsSalud-2020
	Sr. Eloy Duran Cervantes	Gerente Central de Proyectos de Inversión	Designación	11.08.2021		Resolución de Presidencia Ejecutiva N° 763-PE-EsSalud-2021
10	Sra. Roxana María Rocha Gallegos	Gerente Central de Promoción y Gestión de Contratos de Inversiones	Designación	14.10.2019	11.08.2021	Resolución de Presidencia Ejecutiva N° 687-PE-EsSalud-2019
	Sr. Raúl Eduardo Fernández Olivares	Gerente Central de Promoción y Gestión de Contratos de Inversiones	Designación	11.08.2021	10.09.2021	Resolución de Presidencia Ejecutiva N° 766-PE-EsSalud-2021
	Sr. Eloy Duran Cervantes	Gerente Central de Promoción y Gestión de Contratos de Inversiones	Concluido	10.09.2021	30.09.2021	Resolución de Presidencia Ejecutiva N° 844-PE-EsSalud-2021
	Sr. Raúl Eduardo Fernández Olivares	Gerente Central de Promoción y Gestión de Contratos de Inversiones	Encargado	30.09.2021		Resolución de Presidencia Ejecutiva N° 908-PE-EsSalud-2021
11	Dr. Hernán Francisco Ramos Romero	Gerente Central de Seguros y Prestaciones Económicas	Designado	14.03.2018	16.12.2021	Resolución de Presidencia Ejecutiva N° 194-PE-EsSalud-2018
	Sr. Marco Iván Cárdenas Rosas	Gerente Central de Seguros y Prestaciones Económicas	Designado	16.12.2021		Resolución de Presidencia Ejecutiva N° 1166-PE-EsSalud-2021





N°	Apellidos y Nombres	Cargo	Situación	Fecha de Designación	Fecha de Culminación	N° Documento
Gerencias						
12	Dra. Cecilia María Bedoya Velasco	Gerente Central de Prestaciones de Salud	Culminación	22.06.2020	11.02.2021	Resolución de Presidencia Ejecutiva N° 414-PE-EsSalud-2020
	Dr. Jorge Santiago Serida Morisaki	Gerente Central de Prestaciones de Salud	Encargado	11.02.2021		Resolución de Presidencia Ejecutiva N° 93-PE-EsSalud-2021
13	Dr. Luis Napoleón Quiroz Avilés	Gerente Central de la Persona Adulta Mayor y Persona con Discapacidad	Designado	13.10.2016	16.08.2021	Resolución de Presidencia Ejecutiva N° 466-PE-EsSalud-2016
	Sra. Tania Rosalía Rodas Malca	Gerente Central de la Persona Adulta Mayor y Persona con Discapacidad	Encargada	16.08.2021		Resolución de Presidencia Ejecutiva N° 773-PE-EsSalud-2016
14	Dr. Cesar Eduardo Carreño Díaz	Gerente Central de Operaciones	Designado	22.06.2020	11.08.2021	Resolución de Presidencia Ejecutiva N° 413-PE-EsSalud-2020
	Sr. Jorge Luis Pérez Flores	Gerente Central de Operaciones	Designado	11.08.2021	01.12.2021	Resolución de Presidencia Ejecutiva N° 761-PE-EsSalud-2020
	Sr. Gino José Carlos Dávila Herrera	Gerente Central de Operaciones	Designado	01.12.2021		Resolución de Presidencia Ejecutiva N° 1112-PE-EsSalud-2021

Fuente: Secretaría General

3.5 Marco Regulatorio

El Seguro Social de Salud-EsSalud se encuentra enmarcado dentro de los alcances de las normas que se han dado a lo largo de años que a continuación se indican:

- Ley Nª 26790, Ley de Modernización de la Seguridad Social de Salud, del 17 de mayo de 1997, su Reglamento, aprobado por Decreto Supremo N° 009-1997-SA y modificatorias.
- Ley Nº 27056, Ley de Creación del Seguro Social de Salud, del 30 enero de 1999, su Reglamento, aprobado por Decreto Supremo Nº 002-99-TR, y modificatorias.
- Ley N° 29158, Ley Orgánica del Poder Ejecutivo, articulo 39 "Naturaleza" del Capítulo IV "Entidades Administradoras de Fondos Intangibles de la Seguridad Social.
- Ley Nº 29344, Ley Marco de Aseguramiento Universal en Salud, del 09 de abril de 2009, y su Reglamento, aprobado por Decreto Supremo N° 008-2010-SA.
- Ley N° 29626, Ley de Presupuesto del Sector Público para el año Fiscal 2011, del 09 de diciembre de 2010, cuya Quincuagésima Quinta Disposición Transitoria Complementaria Final, dispone la incorporación del Seguro Social de Salud (ESSALUD) bajo el ámbito del Fondo Nacional de Financiamiento de la Actividad Empresarial del Estado (FONAFE), quedando sujeto a las normas de gestión, directivas y procedimientos emitidos por dicho organismo.
- Decreto Supremo N° 016-2012-TR, de fecha 12.09.2012, que declara en reorganización el Seguro Social de Salud-ESSALUD a fin de garantizar la efectiva prestación de los servicios que brinda a los asegurados, así como la intangibilidad de sus recursos en el marco del derecho a la seguridad social.
- Decreto Supremo N° 010-2016-SA, Disposiciones para las Instituciones Administradoras de Fondos de Aseguramiento en Salud Públicas, Articulo 5

"Finalidad de las IAFAS Públicas del Capítulo II "Adecuaciones Administrativas".

- Directiva Corporativa de Gestión Empresarial de FONAFE, aprobada mediante Acuerdo de Directorio N° 003-2018/006-FONAFE, de fecha 26.06.2018 y modificado con Acuerdo de Directorio N° 002-2018/011-FONAFE de fecha 05.12.2018 y N° 003-2021/003-FONAFE de fecha 10.05.2021.
- Plan Estratégico Institucional 2020-2024 del Seguro Social de Salud-ESSALUD, aprobado con Acuerdo de Consejo Directivo N° 04-03-ESSALUD-2020 de fecha 06.02.2020., documento vigente que brinda el marco estratégico que orienta la gestión de la institución.
- Decreto Supremo N°044-2020-PCM, que declara Estado de Emergencia Nacional por las graves circunstancias que afectan la vida de la Nación a consecuencia del brote del COVID 19; y normas complementarias y sus respectivas ampliaciones.
- Decreto Supremo N° 008-2020-SA, que declara en Emergencia Sanitaria a nivel nacional para la prevención y control de Covid-19, ampliado con D.S. N° 020-2020-SA, D.S. N° 027-2020-SA y D.S. N° 031-2020-SA.
- Oficio N° 060-2020/GPC-FONAFE mediante el cual el Fondo Nacional de Financiamiento de la Actividad Empresarial del Estado –FONAFE, comunica la aprobación del presupuesto del año 2021 mediante Acuerdo de Directorio N° 003-2020/009-FONAFE.

Gráfico N°01: Marco Normativo y Regulatorio



Fuente: Sub Gerencia de Control y Evaluación de la Gestión - GCPP

Asimismo, se han emitido normas sobre las atribuciones de la Superintendencia Nacional de Salud SUSALUD, cuyo cumplimiento también alcanza a EsSalud.

3.6 Fundamentos Estratégicos

a. Visión

"Ser una institución moderna y en mejora continua, centrada en los asegurados, que garantiza el acceso a la seguridad social en salud con ética, oportunidad y calidad".

b. Misión

"Brindamos prestaciones de salud, económicas y sociales a nuestros asegurados con una gestión eficiente e innovadora que garantiza la protección financiera de las prestaciones integrales".

3.7 Área de Influencia de las operaciones

El Seguro Social de Salud-EsSalud desarrolla sus operaciones a nivel nacional a través de locales propios, alquilados y por cesión en uso. Al mes de Diciembre 2021, se cuenta con 413 Establecimientos de Salud (que comprenden 391 establecimientos propios (de los cuales 4 establecimientos se encuentran sin funcionar), y veintidós (22) establecimientos extra institucionales (18 IPRESS bajo convenios y contratos con establecimientos del sector público y sector privado y 2 hospitales con 2 policlínicos bajo la modalidad de Asociación Publica Privada – APP), distribuidos a nivel nacional e implementados acorde a su resolución de creación, prestando servicios de salud con normalidad a sus asegurados y derechohabientes.

Cabe resaltar que EsSalud cuenta con Institutos, Centros y Hospitales de Alto nivel de Especialización como el Instituto Nacional Cardiovascular (INCOR), el Centro Nacional de Salud Renal, Hospital Nacional Guillermo Almenara Irigoyen, Hospital Nacional Edgardo Rebagliati Martins, Hospital Nacional Alberto Sabogal Sologuren, entre otros. Asimismo, cuenta con la APP Guillermo Kaelín De la Fuente y APP Alberto Barton Thompson, para fortalecer el I y II nivel de atención.

Gráfico N° 02: Establecimientos de Salud según Nivel de Atención (Oferta Institucional)[3]

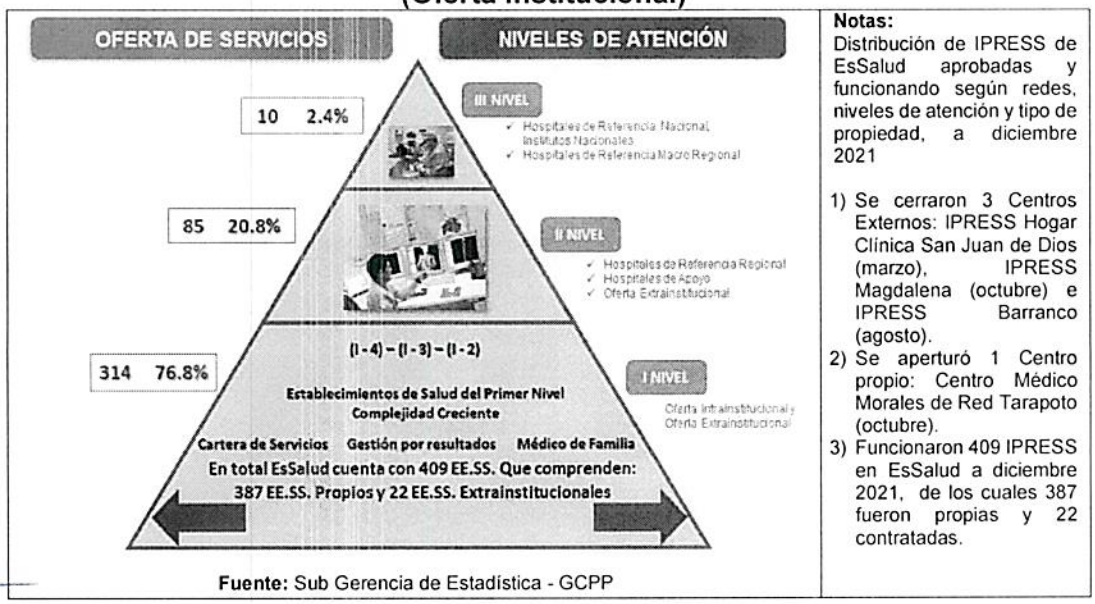

Notas:
Distribución de IPRESS de EsSalud aprobadas y funcionando según redes, niveles de atención y tipo de propiedad, a diciembre 2021

1) Se cerraron 3 Centros Externos: IPRESS Hogar Clínica San Juan de Dios (marzo), IPRESS Magdalena (octubre) e IPRESS Barranco (agosto).
2) Se aperturó 1 Centro propio: Centro Médico Morales de Red Tarapoto (octubre).
3) Funcionaron 409 IPRESS en EsSalud a diciembre 2021, de los cuales 387 fueron propias y 22 contratadas.

Fuente: Sub Gerencia de Estadística - GCPP

[3] correo electrónico del20.01.2022, de la Sub-Gerencia de Estadística

Para la atención de las **prestaciones sociales**[4] se cuenta con 126 Centros de Atención al Adulto Mayor (CAM), 106 Círculos del Adulto Mayor (CIRAM), 4 Centros de Rehabilitación Profesional y Social (CERPS) y 13 Módulos Básicos de Rehabilitación Profesional y Social (MBRPS) ubicados a nivel nacional.

Figura N° 01: Centros y Círculos del Adulto Mayor a Nivel Nacional

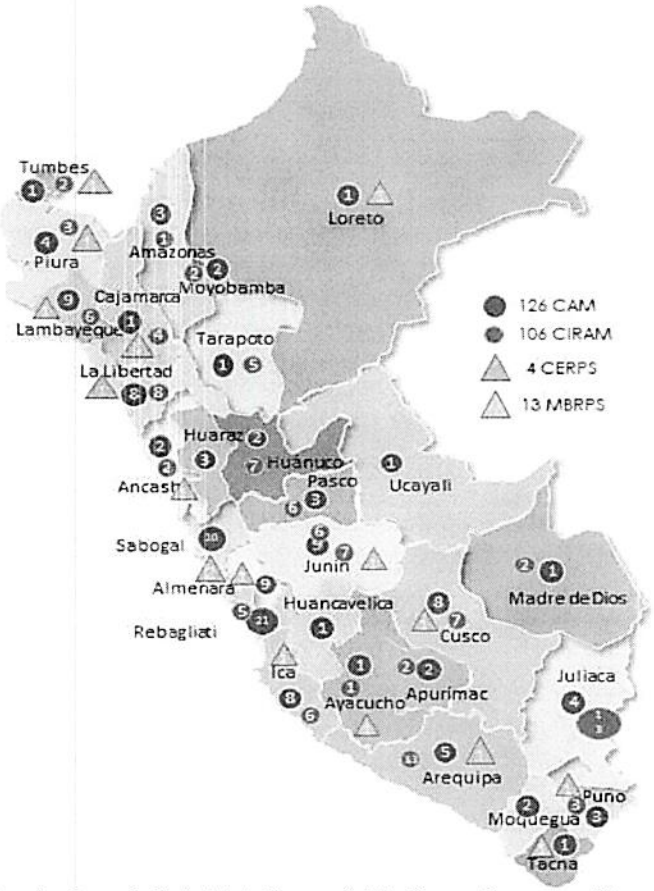

Fuente: Gerencia Central de la Persona Adulta Mayor y Persona con Discapacidad

3.8 Participación en el mercado

✓ Población Asegurada y Población Nacional

La población nacional estimada y proyectada a junio del 2021, según el Instituto Nacional de Estadística e Informática (INEI), fue 33´149,016[5] personas, y la población asegurada estimada del Seguro Social de Salud – EsSalud, de acuerdo a lo informado por la Gerencia Central de Seguros y Prestaciones

[4] BOLETIN_ORG_CENTRALES_3t_2020.zip\Boletin Órg. Centrales 2020-III\Boletin 2020-III\VIII. G.C. P.Adulta Mayor y P. con Discapacidad
[5] INEI – Perú: Estado de la Población en el año del Bicentenario, 2021. https://www.inei.gob.pe/media/principales_indicadores/libro_1.pdf

Económicas al mes de diciembre[6] del 2021 es de 11'751,670 personas, que tendría en promedio una participación del 35.45% respecto al total de la población peruana.

✓ Acceso a seguro de salud

De acuerdo al INEI, en su Informe Técnico "Condiciones de Vida en el Perú" (N°04 diciembre 2021), en el acápite 2.4 Acceso a Seguro de Salud, reporta que en el tercer trimestre del 2021 la población afiliada a algún tipo de seguro de salud fue el 81.3%, presentando una diferencia significativa de 4.6 puntos porcentuales de incremento respecto de similar trimestre del año anterior. Por tipo de seguro de salud, el 54.6% declaró que accede únicamente al SIS, el 22.4% tiene únicamente seguro de EsSalud, y el 4.3% cuenta con otro tipo de seguro. Respecto a similar periodo del año 2020, en el área urbana se observa una diferencia de 0.8 puntos porcentuales pasando de 73.5% a 79.3% (diferencia significativa). Cabe precisar que, en el caso de EsSalud, para el mismo periodo del 2020 accedían únicamente a EsSalud el 26.8% de la población, habiendo decrecido en -0.2%.

Perú: Población afiliada a seguro de salud, según tipo de seguro y área de residencia Trimestre: julio-agosto-setiembre 2020 y 2021 (Porcentaje)

TIPO DE SEGURO DE SALUD/ ÁREA DE RESIDENCIA	Jul-Ago-Set 2020	Jul-Ago-Set 2021 P/	CV (%) Jul-Ago-Set 2021 P/	VARIACIÓN (Puntos Porcentuales)
Nacional	**76.3**	**81.3**	**0.6**	**5.0*** **
Únicamente EsSalud	22.4	22.4	3.1	0.0
Únicamente SIS	49.6	54.6	1.6	5.0***
Con otros seguros 1/	4.3	4.3	10.8	0.0
Urbana	**73.5**	**79.3**	**0.8**	**5.8*** **
Únicamente EsSalud	27.0	26.8	3.0	-0.2
Únicamente SIS	41.2	47.3	2.0	6.1***
Con otros seguros 1/	5.3	5.3	10.8	0.0
Rural	**86.7**	**89.2**	**0.7**	**2.5**
Únicamente EsSalud	4.9	5.5	10.1	0.6***
Únicamente SIS	84.5	83.4	1.1	1.9
Con otros seguros 1/	0.2	0.3	28.2	-0.1

Niveles del test de diferencia:
* Diferencia significativa (p < 0.10). ** Diferencia altamente significativa (p < 0.0 5). *** Diferencia muy altamente significativa (p < 0.01).
Nota: El test de diferencia corresponde al último trimestre y su trimestre respectivo del año anterior. Los resultados con coeficientes de variación (CV) mayores al 15% deben ser considerados como información referencial.
1/ Comprende Seguro Privado de Salud, Seguro de las Fuerzas Armadas y/o Policiales, Seguro Universitario, Seguro Escolar Privado y a la población que tiene dos o más seguros (SIS con EsSalud).
P/ Preliminar.
Fuente: Instituto Nacional de Estadística e Informática-Encuesta Nacional de Hogares.
(https://www.inei.gob.pe/media/MenuRecursivo/boletines/04-informe-tecnico-condiciones-de-vida-jul-ago-set-2021.pdf)

V°B° Econ. Arturo Arevalo Gerente

V°B° Dr. E. BUSTAMANTE Sub Gerente

[6]Informe: Cuadros Estadisticos POB_ESSALUD 2021 (dic - 2021) / (SGE – GGI – GCPP).

3.9 Prestaciones otorgadas

Las **prestaciones que otorga EsSalud**, según el Reglamento de la LMSSS (DS N° 009-97-SA) son las siguientes:

- ✓ **Prestaciones preventivas y promocionales** (educación para la salud, evaluación y control de riesgos e inmunizaciones), orientadas a conservar la salud de la población, minimizando los riesgos de su deterioro.
- ✓ **Prestaciones de recuperación** (atención médica -tanto ambulatoria como de hospitalización-, medicinas e insumos médicos, prótesis y aparatos ortopédicos imprescindibles, y servicios de rehabilitación), con el objeto de atender los riesgos de enfermedad, resolviendo las deficiencias de salud de la población asegurada.
- ✓ **Prestaciones de bienestar y promoción social** (actividades de proyección, ayuda social y de rehabilitación para el trabajo), orientadas a la promoción de la persona y la protección de su salud.

Las **prestaciones económicas** comprenden los subsidios por incapacidad temporal, maternidad, lactancia y prestaciones por sepelio.

- ✓ **Subsidio por incapacidad temporal**, se adquiere a partir del vigésimo primer día de incapacidad. Se otorga mientras dura la incapacidad del trabajador, hasta un máximo de 11 meses y 10 días consecutivos. El subsidio equivale al promedio diario de las remuneraciones de los últimos 4 meses calendarios inmediatamente anteriores al mes en que se inicia la contingencia.
- ✓ **Subsidio de maternidad** se entrega en dinero con el objeto de resarcir el lucro cesante como consecuencia del alumbramiento y de las necesidades de cuidado del recién nacido. Se otorga por 98 días, que pueden distribuirse en los períodos inmediatamente anterior o posterior al parto, a elección de la madre, a condición de que durante esos períodos no realice trabajo remunerado.
- ✓ **Subsidio por lactancia** se otorga en dinero para contribuir al cuidado del recién nacido. El monto de este subsidio es de S/. 820.00.
- ✓ **Subsidio por sepelio** cubre los servicios funerarios por la muerte del asegurado, sea activo o pensionista. El monto límite de este subsidio es de S/. 2,070.00.

Las **prestaciones sociales**, comprende el bienestar y promoción social, los cuales se otorgan a través de los Centros del Adulto Mayor (CAM), Círculos del Adulto Mayor (CIRAM), Centros Especializados de Rehabilitación Profesional y Social (CERPS), Módulos Básicos de Rehabilitación Profesional y Social (MBRPS).

3.10 Logros

Equipamiento e infraestructura

- ✓ Se ***recepcionó dos ventiladores mecánicos de transporte donados por la Compañía Ares S.A.C.***, que permitirán reforzar la atención de pacientes con coronavirus moderado en el Hospital II Apurímac. (16.01.2021)

- ✓ Se ***recepcionó el terreno de 50 mil metros cuadrados ubicada en el fundo San Juan*** que fue cedido por el Gobierno Regional de Amazonas a favor del Seguro Social de Salud a fin de edificar el Hospital II Chachapoyas, de la RAS Amazonas. (26.01.2021)

- ✓ Se ***puso en funcionamiento dos modernos tomógrafos de 128 y 256 cortes***, en el Hospital Nacional Guillermo Almenara, para el diagnóstico y tratamiento de cáncer y otras enfermedades complejas, en beneficio de la población asegurada de la Red Prestacional Almenara. (28.01.2021)

- ✓ Se ***recepcionó en donación un terreno de 5 mil metros cuadrados*** donde se construirá el nuevo policlínico de Vilcashuaman. La entrega de la propiedad fue formalizada tras la suscripción de la escritura pública realizada por el alcalde provincial de Vilcashuaman, a favor del Seguro Social de Salud, representado por el director de la Red Asistencial Ayacucho. (29.01.2021)

- ✓ La empresa privada a través de ***Respira Perú***, hizo entrega de un lote de ***respiradores mecánicos de uso personal (VORTRAN):*** Para los hospitales Rebagliati, Almenara, Sabogal y la Villa Panamericana se entregaron 50 equipos respectivamente. Para los hospitales Seguin de Arequipa, Ramiro Prialé de Junín, Virgen de la Puerta de La Libertad, Augusto Hernández de Ica y Adolfo Guevara de Cusco, se repartieron 60 equipos respectivamente. Al hospital Almanzor Aguinaga de Lambayeque se repartieron 70 equipos, 50 al hospital Cayetano Heredia y 40 al Centro de Atención Temporal La Videnita de Piura, y 10 equipos para los hospitales de Moquegua y Puno respectivamente. (31.01.2021)

- ✓ La ***Red Asistencial La Libertad, recepcionó 20 equipos Doppler*** (detectores portátiles de latidos fetales) de la Universidad Privada Antenor Orrego, en mérito a un convenio interinstitucional. Los bienes recepcionados tienen un costo aproximado de 55 mil soles. (11.03.2021)

- ✓ Se ***puso en funcionamiento un moderno Centro Obstétrico en el CAP III Luis Negreiros Vega,*** el cual cuenta con dos salas de parto, dos salas de dilatación, una unidad postparto y una unidad de neonatología. (14.03.2021)

- ✓ La Red Asistencial Piura, cuenta con una ***ultra congeladora que permite mantener la cadena de frío necesaria para conservar la dosis de las vacunas contra la Covid-19 del laboratorio Pfizer***. (30.03.2021)

- ✓ Se ***recepcionó 18 modernos monitores multiparámetros*** para la Unidad de Cuidados Intensivos (UCI – Covid) y Unidad de Vigilancia Intensiva (UVI) del Hospital II de Pucallpa. (09.04.2021)

- ✓ Se ***adquirió seis monitores de ocho parámetros***, para el Hospital III Iquitos lo que ayuda a mejorar la atención de los asegurados. (20.04.2021)

- ✓ Se ***recepcionó 55 concentradores de oxígeno***, 30 destinados para la Villa EsSalud Ica, 11 monitores de 8 parámetros, asimismo, 10 equipos Wayrachi, para los establecimientos de la red asistencial. (20.04.2021)

- ✓ Se ***recepcionó 30 concentradores de oxígeno***, para la Villa EsSalud Nuevo Chimbote de Áncash, también recibieron 15 balones de oxígeno. (23.04.2021)

- ✓ Se ***recepcionó un moderno tomógrafo de 128 cortes***, para el Hospital Nacional Adolfo Guevara Velasco. (27.04.2021)

- ✓ Se recepcionó, ***la donación de un Hospital Modular Multifuncional para afrontar los impactos de la pandemia COVID-19***, en la Comunidad de Talara, suscrito mediante ***Contrato de Donación N° 004-2020, entre PETROLEOS DEL PERÚ - PETROPERÚ S.A. con RUC N° 20100128218 y el Seguro Social de Salud - EsSalud en fecha octubre del 2020***; cuya descripción, cantidad, valorización, fecha de recepción, destino y uso se encuentran detallados en el Contrato y Anexo 1 que forma parte Integrante de la presente Resolución. (Resolución de Gerencia General N° 471-GG-ESSALUD-2021)

- ✓ Se ***concretó la compra de una nueva planta de oxígeno medicinal que producirá a diario 240 balones***, por parte de EsSalud, en beneficio de los pacientes afectados por el coronavirus, que se recuperan en el Hospital Nacional Adolfo Guevara Velasco de EsSalud Cusco. ***La planta de oxigeno tiene la capacidad de producir 108 m3 de oxigeno medicinal por hora***. (19.04.2021)

- ✓ ***Se hizo entrega en donación por parte de la Municipalidad Provincial de Jauja de un terreno de 10,000 m2***, sobre el cual se construirá el moderno establecimiento en beneficio de más de 55,500 asegurados adscritos a la Red Asistencial Junín. (11.05.2021)

- ✓ Se ***inauguró el Centro Regional de Telemedicina de la Red Asistencial Junín***, que se convierte en el Centro de Telesalud más avanzado de la Macro Región Centro. El centro, cuenta con 8 boxes para atención de especialidades médicas, 02 módulos multifuncionales y 2 módulos para radiología. Los equipos y software informático adquiridos son de última generación, convirtiéndose en el Centro de Telesalud más avanzado de la macro región centro del país. (11.05.2021)

- ✓ ***Se entregó 36 audífonos medicados a 22 personas que perdieron la capacidad de escuchar*** a causa de su avanzada edad, envejecimiento del

oído interno o de manera congénita y que, en algunos casos presentaban problemas en ambos oídos, de la RAS Loreto. (09.06.2021)

- ✓ ***Se inauguró un nuevo Centro Regional de Telemedicina, con cerca de 30 box o cabinas*** que ofrecen distintas especialidades médicas como neumología, cardiología, dermatología, endocrinología, reumatología, oncología, pediatría, medicina interna, médico de familia, general y radiólogo. Este moderno espacio cuenta además con sala de monitoreo, sala de tele capacitación, tele orientación, teleimagenología y telereferencia; en la RAS Arequipa. (15.06.2021)

- ✓ Se puso en marcha una ***nueva unidad de 11 motocarros*** que estarán destinadas, 04 unidades al Programa de Atención Domiciliaria (Padomi) y 07 a los Centros de Atención Primaria, de la RAS Loreto. La inversión asciende a una suma aproximada de S/ 95,634 soles. (03.07.2021)

- ✓ Se adquirió ***500 modernas cánulas de alto flujo*** destinadas a la atención de pacientes que presentan dificultad respiratoria aguda a causa del Covid-19. Los equipos fueron destinados a la Villa Panamericana (100), Red Prestacional Rebagliati (100), Red Prestacional Sabogal (100), Red Prestacional Almenara (50), así como a las redes asistenciales Áncash (20), Arequipa (25), Ica (20), Junín (20), La Libertad (20), Lambayeque (25) y Piura (20). La compra de estos equipos fue posible gracias al Decreto de Urgencia N° 045[7]-2021. La inversión asciende a una suma aproximada de S/ 4'400,000 soles. (05.07.2021)

- ✓ Se puso en funcionamiento ***dos modernos ascensores*** de un total de 04 ascensores, el HNAAA. La inversión asciende a una suma aproximada de S/ 1'500,000 soles. (05.07.2021)

- ✓ Se adquirió un ***moderno densitómetro óseo***, para el Hospital III Iquitos, la inversión asciende a una suma aproximada de S/337,500 soles. (13.07.2021)

- ✓ Se ***renovó siete camas hospitalarias eléctricas,*** seis camas fueron destinadas al servicio de la Unidad de Cuidados Intensivos (UCI) Covid – 19 y una al Servicio de Emergencia Covid – 19, del Hospital III Base Puno. La inversión asciende a una suma aproximada de S/150,000 soles. (16.07.2021)

- ✓ El H I Andahuaylas, recepcionó ***un moderno tomógrafo de última generación*** para atención oportuna de pacientes Covid-19, de la RAS

[7] 3.1 Autorizase una Transferencia de Partidas en el Presupuesto del Sector Público para el Año Fiscal 2021, hasta por la suma de S/ 123'366,667.00 (ciento veintitrés millones trescientos sesenta y seis mil seiscientos sesenta y siete y 00/100 soles) a favor del pliego: Ministerio de Trabajo y Promoción del Empleo, para financiar las transferencias financieras a favor del Seguro Social de Salud – EsSalud, con el fin de que dicha entidad financie la contratación de recursos humanos, conforme a lo dispuesto en la Primera Disposición Complementaria Final del Decreto de Urgencia N° 004-2021, Decreto de Urgencia que establece medidas extraordinarias para reforzar la respuesta sanitaria en el marco del Estado de Emergencia Nacional por la COVID-19 y dicta otras medidas; la adquisición e instalación de Plantas Generadoras de Oxígeno Medicinal, la instalación de redes de gases medicinales de las Plantas Generadoras de Oxígeno Medicinal; la adquisición de insumos, dispositivos médicos, equipamiento, mobiliario clinico y otros gastos necesarios para el funcionamiento de Camas de Atención Crítica Temporal en los Ambientes de Atención Crítica Temporal a acondicionar en los Centros de Atención y Aislamiento Temporal y en las Redes Asistenciales señaladas en el Anexo del presente Decreto de Urgencia.

Apurímac, La inversión asciende a una suma aproximada de S/ 5'599,713 soles. (19.07.2021)

- ✓ Se recepcionó ***09 equipos biomédicos de conservación y almacenamiento de vacunas***, para el CAP III Punchana, CAP II San Juan Bautista, Hospital I Yurimaguas y CAP II Caballococha, respectivamente. La inversión asciende a una suma aproximada de S/ 140,000 soles. (20.07.2021)

- ✓ Se ***inauguró el Almacén Regional de Vacunas y la Cadena de Frío para las dosis contra el Covid-19***, de la RAS Ica, en este nuevo almacén, se instaló una ultracongeladora (S/ 66,000 soles apróx.); asimismo, se Inauguró 02 plantas de oxígeno medicinal, cada una de 40m3 y 70m3, con una capacidad de producción total de más 260 balones diarios, ubicados en el Hospital I Félix Torrealva Gutiérrez. (03.09.2021)

- ✓ Equipos técnicos de EsSalud ***retoman gestiones para viabilizar la construcción del Nuevo Hospital de Huaraz de Categoría II***, de la Red Asistencial Huaraz, el proyecto cuenta con un presupuesto asignado de más de S/ 262 millones, el cual incluye infraestructura, equipamiento biomédico y planes de contingencia. Es preciso mencionar que la infraestructura se edificará sobre un área de 26,523.21 m2 dentro del mismo hospital antiguo de Huaraz. (10.09.2021)

- ✓ Se ***puso en funcionamiento un moderno tomógrafo digital de 128 cortes,*** que proyecta imágenes de alta resolución, con el cual se podrá tener un diagnóstico precoz y preciso no solo del Covid-19, sino también de otras enfermedades, en el Hospital Nacional Adolfo Guevara Velasco de la RAS Cusco. La inversión demandó aproximadamente S/ 5'599,713 soles. (17.09.2021)

- ✓ La Presidencia Ejecutiva de EsSalud, ***recibió el documento que formaliza la entrega de un terreno de más de 43 mil metros cuadrados, ubicada en el Centro Poblado Alto Puno y cedido por el Gobierno Regional***, donde se levantará el futuro hospital de alta complejidad del altiplano que beneficiará a miles de asegurados. (19.09.2021)

- ✓ Se ***adquirió cuatro nuevos ascensores camilleros*** que facilitarán el traslado de pacientes, personal asistencial, alimentos, recursos estratégicos y soporte logístico al interior del Hospital Nacional Adolfo Guevara Velasco; los equipos adquiridos garantizan los estándares de calidad y tecnología ya que la empresa proveedora certifica 15 años de garantía. (24.09.2021)

- ✓ Se instaló un nuevo tomógrafo de 160 cortes, en el Hospital II Alto Mayo, ***el cual beneficiará a más de 54 mil asegurados*** de toda la localidad para el tratamiento de diversas enfermedades, entre ellas la identificación de casos Covid-19. El equipo no solo beneficia a la población de Moyobamba, sino también a los ciudadanos de localidades de Rioja y Nueva Cajamarca, entre otras. La inversión demandó aproximadamente S/ 2'500,000 soles. (28.09.2021)

- ✓ Se ***viene construyendo nuevos módulos***, en un terreno de 886 m2, del ***Centro de Atención Primaria – CAP II Guadalupe*** de la RAS La Libertad. (05.10.2021)

- ✓ Se recibió en ***cesión de uso***, un equipo de última ***tecnología para la Unidad de Banco de Sangre*** que servirá para realizar 72 mil pruebas de tamizaje al mes, para el Hospital II Huánuco de la RAS Huánuco. (07.10.2021)

- ✓ Se ***adquirió un luminómetro*** para la detección rápida de bacterias y virus en manos y objetos que serán utilizados en vacunatorios y campañas médicas preventivas, de la Red Prestacional Lambayeque. (07.10.2021)

- ✓ Se puso en marcha un ***moderno equipo de Mamografía Digital*** en el Servicio de Imagenología del Policlínico Metropolitano, de la RAS Arequipa. (19.10.2021)

- ✓ Proinversión lanzó la ***convocatoria pública internacional*** de los ***proyectos hospitalarios de las Redes Asistenciales Piura y Chimbote***, con una inversión de más de 1,177 millones de soles. (20.10.2021)

- ✓ El ***Servicio de Imagenología*** del Hospital Nacional Carlos Alberto Seguin Escobedo, de la RAS Arequipa, cuenta con nuevo ***tomógrafo de 128 cortes*** con inteligencia artificial. (19.10.2021)

- ✓ Se ***adquirió seis equipos de aire acondicionado*** que serán instalados en diferentes áreas clínicas y de almacenamiento de medicamentos del Hospital II Jaén, de la RAS Jaén. (29.10.2021)

- ✓ Se ***inauguró una moderna planta de oxígeno, en la Villa EsSalud de Nuevo Chimbote***, de la RAS Ancash. La inversión asciende a una suma aproximada de S/ 2'950,000 soles. (01.11.2021)

- ✓ Se ***recepcionó cinco ventiladores mecánicos y una máquina de anestesiología, para equipar la Unidad de Cuidados Intensivos (UCI),*** del Hospital II Gustavo Lanatta Luján, de la Red Prestacional Sabogal. La inversión asciende a una suma aproximada de S/ 1'060,232 soles. (01.11.2021)

- ✓ Se ***inauguraron los nuevos ambientes del Servicio de Hematología Especializada del Hospital Nacional Edgardo Rebagliati Martins***, dando inició al "Programa de trasplantes alogénicos con donantes no emparentados", el primero en el país. (02.11.2021)

- ✓ La ***RAS Loreto, realizó la segunda entrega de 24 audífonos***[8] a 13 personas que perdieron la capacidad de escuchar a causa de su avanzada edad,

[8] Son dispositivos procedentes de Dinamarca, los audífonos fueron fabricados según el diagnóstico y necesidad de cada uno de los pacientes, quienes en algunos casos han requerido audífonos para ambos oídos como en otros solo un audífono. Es necesario precisar que, estos nuevos dispositivos electrónicos permiten que los pacientes tengan una mejor percepción de los sonidos, mejorando su bienestar físico y mental.

envejecimiento del oído interno y/o de manera congénita. Este beneficio se hizo posible con una inversión de S/ 45,544 soles. (04.11.2021)

- ✓ Se ***adquirió dos nuevos generadores eléctricos*** que fueron ***instalados en el Hospital Nacional Adolfo Guevara Velasco***, de la RAS Cusco. La inversión asciende a una suma aproximada de S/ 89,000 soles. (16.11.2021)

- ✓ Se ***reforzó y mejoró las instalaciones de almacenamiento de los productos farmacéutico del almacén central*** del Hospital III Daniel Alcides Carrión, de la RAS Tacna. La inversión demandó más de S/ 43,000 soles. (17.11.2021)

- ✓ Se ***recepcionó cuatro ventiladores mecánicos que serán instalados en la UCI del Hospital III Base Puno*** de la RAS Puno. La inversión demandó aproximadamente S/ 571,900 soles. (19.11.2021)

- ✓ La RAS Loreto, ***realizó la tercera y última entrega de un centenar de audífonos medicados*** a 47 asegurados que perdieron la capacidad de escuchar a causa de su avanzada edad, envejecimiento del oído interno y/o de manera congénita. Este beneficio se hizo posible con una inversión de S/94,950 soles. (19.11.2021)

- ✓ Se ***recepcionó seis ventiladores mecánicos para reforzar la atención en el Hospital Base III Juliaca***, de la RAS Juliaca, distribuidos en los servicios de Emergencia y UCI, Pediatría y Emergencia. La inversión demandó aproximadamente S/ 360,900 soles. (22.11.2021)

- ✓ Se ***remodeló un área de 1,600 metros cuadrados del primer nivel del CAP II Luis Palza Lévano***, de la RAS Tacna. La inversión demandó aproximadamente S/ 112,000 soles. (22.11.2021)

- ✓ Se ***implementó un moderno laboratorio molecular de histocompatibilidad en el Hospital Nacional Adolfo Guevara Velasco***, de la RAS Cusco, mediante el cual se reanudarán los trasplantes de órganos. (24.11.2021)

- ✓ Se ***adquirió un moderno tomógrafo de 160 cortes, para el Hospital II Huancavelica***; de la RAS Huancavelica. La inversión asciende a una suma aproximada de S/ 3'200,000 soles. (24.11.2021)

- ✓ Se ***adjudicó la edificación de Hospital Especializado de la Red Asistencial Cajamarca***:
  - La construcción a la sucursal peruana de Sinohydro Corporation Limited por un monto de S/.366'362,860.20 soles.
  - La supervisión estará a cargo del Consorcio Hospitalario San Juan por un monto de S/.11'978,145.35 soles.
  - La inversión total estimada para la construcción del Hospital Especializado asciende a S/.474'035,883.22 soles. (23.11.2021)

- ✓ Se ***adquirió 36 nuevos ventiladores mecánicos y monitores de funciones vitales*** de última generación para la ***Unidad de Cuidados Intensivos (UCI)***

del Hospital Nacional Adolfo Guevara Velasco, de la RAS Cusco. La inversión estimada asciende a S/.4'122,000 soles. (26.11.2021)

Disposiciones y Transferencias del Ejecutivo a favor de EsSalud

- ✓ Mediante ***Decreto de Urgencia N° 004-2021, del 18.01.2021***, se ***autorizó de manera excepcional al Seguro Social de Salud - EsSalud, la operación de Centros de Atención y Aislamiento Temporal - CAAT, y Establecimientos de Salud a nivel nacional,*** así como la Afectación en Uso del Establecimiento de Salud, anexo al Hospital Hipólito Unanue de Tacna (19,196.52 m2) y la infraestructura de establecimiento de salud en la región Moquegua (20,025.50 m2). Finalmente, la Transferencia de Partidas en el Presupuesto del Sector Público para el Año Fiscal 2021, hasta por la suma de S/ 106'000,000 soles a favor del pliego: Ministerio de Trabajo y Promoción del Empleo, para financiar las transferencias financieras a favor del Seguro Social de Salud – EsSalud, con el fin de que dicha entidad financie el arrendamiento, instalación y puesta en funcionamiento de infraestructura temporal recursos humanos, medicamentos y otros gastos para la operatividad de los Centros de Atención y Aislamiento Temporal:

Anexo 01

Tipo	Ubicación	Total Camas
CAAT	Lima	834
CAAT	Piura	100
CAAT	La Libertad	100
CAAT	Lambayeque	60
CAAT	Lambayeque	100
CAAT	Cajamarca	50
CAAT	Huánuco	100
CAAT	Apurímac	50
EESS	Tacna	100
EESS	Moquegua	100

Anexo 02

Tipo	Ubicación	Total Camas
CAAT	Ancash	834
CAAT	Puno	100
CAAT	Cusco	100
CAAT	Lima	100

Anexo 03

Tipo	Ubicación	Total Camas
CAAT	Piura	240
CAAT	Arequipa	100

- ✓ Mediante ***Decreto de Urgencia N° 016-2021, del 06.02.2021***, se establece medidas extraordinarias en materia económica y financiera, en el marco de la emergencia sanitaria generada por el brote del Coronavirus (COVID-19) en el territorio nacional, para reducir el riesgo de propagación y el menor impacto sanitario ante la segunda ola de propagación, con la finalidad de reforzar la capacidad de respuesta del Seguro Social de Salud - EsSalud.

  - ***Artículo 2.- Autorización excepcional para la compra de plantas generadoras de oxígeno medicinal y otros bienes en el mercado internacional:***

    2.1. Autorizar, al Seguro Social de Salud - EsSalud, durante la vigencia de la emergencia sanitaria, a recurrir directamente al mercado internacional para realizar las contrataciones para la adquisición de plantas generadoras de oxígeno medicinal, cilindros, dispositivos individuales y múltiples de generación de oxígeno medicinal y otros dispositivos de abastecimiento, así como para la instalación de redes de gases medicinales y el mantenimiento correctivo de plantas generadoras de oxígeno medicinal y otros dispositivos de abastecimiento. Como consecuencia de lo anterior, en la contratación que se realice con un proveedor extranjero no domiciliado, se aplican las reglas, usos y costumbres del comercio internacional.

2.2. *Las plantas generadoras de oxígeno medicinal son activos estratégicos, cuya adquisición se realiza mediante Inversiones de Optimización, de Ampliación Marginal, de Reposición y de Rehabilitación (IOARR) de emergencia, para cada Unidad Productora (UP).*

- ***Artículo 4. Autorización para la suscripción de Convenios de Administración de Recursos con organismos internacionales***

  4.1 Autorizar al Seguro Social de Salud – EsSalud, a suscribir convenios de administración de recursos con organismos internacionales y sus respectivas adendas, para la provisión de bienes y servicios que resulten necesarios para garantizar la respuesta sanitaria para la atención de la emergencia producida por la COVID-19. Asimismo, autorizar al Seguro Social de Salud - EsSalud, a suscribir adendas y/o enmiendas a los convenios de administración de recursos con UNOPS, suscritos al amparo de lo dispuesto en el artículo 8 del Decreto de Urgencia 039-2020 para la provisión de bienes y servicios que resulten necesarios para garantizar la respuesta sanitaria para la atención de la emergencia producida por el COVID-19.

  4.2 Los convenios y las adendas autorizadas en el numeral 4.1 se financian con cargo a los recursos del Seguro Social de Salud – EsSalud.

Artículo 5. Rendición de cuentas en comisión de servicios

Se dispuso que el personal en comisión de servicios del Seguro Social de Salud - EsSalud, independientemente de su régimen laboral o contractual, que realice funciones en actividades vinculadas a la emergencia sanitaria, sustenta con declaración jurada hasta por el 100% del monto otorgado por concepto de viáticos, para cuyo efecto queda exceptuado de lo establecido en la Directiva Corporativa de Gestión Empresarial del FONAFE, aprobada por Acuerdo de Directorio N° 003-2018/006-FONAFE en lo correspondiente a la regulación sobre el sustento de gastos de viáticos establecida en el literal d.7 del numeral 6.2.1 de dicha Directiva.

✓ Mediante ***Decreto de Urgencia N° 022-2021, del 22.02.2021***, se establecen medidas extraordinarias y urgentes en materia económica y financiera, vinculadas a los recursos humanos en salud, que permita al Seguro Social de Salud - EsSalud mantener la oferta de servicios de salud implementando acciones para fortalecer la capacidad de respuesta de los mismos, frente a la pandemia causada por la COVID-19, ante el incremento de casos confirmados por el rebrote o segunda ola y la variante o nueva cepa en el país y dictar otras disposiciones.

- ***Artículo 2. Autorización para el pago del bono extraordinario no remunerativo por labor efectiva del personal asistencial que brinda atención por el Coronavirus COVID-19***

  2.1 Autorizar, de manera excepcional al Seguro Social de Salud – EsSalud para otorgar, ……, un bono extraordinario en el mes de marzo del año 2021, por labor efectiva del personal asistencial que realiza atención directa a pacientes confirmados y/o sospechosos con la COVID 19.

  2.2. El mencionado bono extraordinario no tiene carácter remunerativo, compensatorio, ni pensionable, no está sujeto a cargas sociales, y se financia con cargo al presupuesto institucional de Seguro Social de Salud - EsSalud, hasta por la suma de S/ 77 604 213.00 (SETENTA Y SIETE MILLONES SEISCIENTOS CUATRO MIL DOSCIENTOS TRECE Y 00/100 SOLES).

  (…)

- ***Artículo 3. Autorización de transferencia financiera de partidas a favor del Ministerio de Trabajo y Promoción del Empleo y posterior Transferencia Financiera a favor del Seguro Social de Salud - EsSalud para la contratación de personal CAS COVID -19***

  3.1. Autorizar una Transferencia de Partidas en el Presupuesto del Sector Público para el Año Fiscal 2021, hasta por la suma de S/ 118,882,069 (CIENTO DIECIOCHO MILLONES OCHOCIENTOS OCHENTA Y DOS MIL SESENTA Y NUEVE Y 00/100 SOLES), a favor del Ministerio de Trabajo y Promoción del Empleo, para luego ser

transferidos a favor del Seguro Social de Salud -EsSalud, a efectos de financiar durante los meses de febrero y marzo de 2021 las contraprestaciones al personal bajo el régimen del Decreto Legislativo Nº 1057, Decreto Legislativo que regula el Régimen Especial de Contratación Administrativa de Servicios …
(…)

- ✓ Mediante ***Decreto de Urgencia N° 043-2021***, se ***autorizó de manera excepcional una transferencia*** de partidas en el Presupuesto del Sector Público para el Año Fiscal 2021, hasta ***por la suma de S/8'450,075.00*** (ocho millones cuatrocientos cincuenta mil setenta y cinco con 00/100 soles) a favor del pliego Ministerio de Trabajo y Promoción del Empleo, *para financiar hasta por noventa (90) días calendario, el arrendamiento, instalación y puesta en funcionamiento de infraestructura temporal, servicios, mobiliario, material médico y otros insumos para la operatividad de los centros de vacunación contra la Covid-19 instalados y por instalar por dicha entidad*, así como su continuidad y mantenimiento, con cargo a los recursos de la Reserva de Contingencia del Ministerio de Economía y Finanzas. Para tal efecto, ***el Ministerio de Salud podrá solicitar al Seguro Social de Salud – EsSalud nuevos puntos de vacunación***; asimismo, ***se faculta a EsSalud a reubicar geográficamente los puntos de vacunación de acuerdo a la nueva estrategia de vacunación territorial universal en el marco del Plan Nacional Actualizado de Vacunación contra la COVID-19***. Igualmente, ***se autoriza, por excepción, al Seguro Social de Salud - EsSalud a contratar bajo el régimen civil los servicios necesarios*** para lo dispuesto en el presente artículo, a través de la figura de locación de servicios.

- ✓ Mediante ***Decreto de Urgencia N° 045-2021***, se autoriza, de manera excepcional, al Seguro Social de Salud - EsSalud, ***a acondicionar ambientes de Atención Crítica Temporal para el funcionamiento de Camas de Atención Crítica Temporal en los Centros de Atención y Aislamiento Temporal***, así como en las Redes Asistenciales del Seguro Social de Salud – EsSalud, para la atención de pacientes asegurados y no asegurados, sospechosos o confirmados, de infección por COVID -19. Asimismo, se autoriza al Seguro Social de Salud – EsSalud a ***realizar las contrataciones para el funcionamiento de Camas de Atención Critica Temporal, que incluye la contratación de recursos humanos*** conforme a lo dispuesto en la Primera Disposición Complementaria Final del Decreto de Urgencia Nº 004-2021; ***la adquisición de insumos, dispositivos médicos, mobiliario clínico y equipamiento necesario para su operatividad, así como para la adquisición e instalación de Plantas Generadoras de Oxígeno Medicinal, y la instalación de redes de gases medicinales de las Plantas Generadoras de Oxígeno Medicinal***. …. se ***autorizó una Transferencia*** de Partidas en el Presupuesto del Sector Público para el Año Fiscal 2021, hasta por la suma de ***S/123'366,667.00*** (ciento veintitrés millones trescientos sesenta y seis mil seiscientos sesenta y siete y 00/100 soles) a favor del pliego: Ministerio de Trabajo y Promoción del Empleo, ***para financiar las transferencias financieras a favor del Seguro Social de Salud – EsSalud***, con el fin de ***que financie la contratación de recursos humanos***, conforme a lo dispuesto en la Primera Disposición Complementaria Final del Decreto de Urgencia Nº 004-2021; ***la adquisición e instalación de Plantas Generadoras de Oxígeno Medicinal, la instalación de redes de gases***

VºBº
Econ. Arturo Arevalo
Gerente
ESSALUD

VºBº
L.C.E. BUSTAMANTE
Sub Gerente
ESSALUD

medicinales de las Plantas Generadoras de Oxígeno Medicinal; la adquisición de insumos, dispositivos médicos, equipamiento, mobiliario clínico y otros gastos necesarios para el funcionamiento de Camas de Atención Crítica Temporal en los Ambientes de Atención Crítica Temporal a acondicionar en los Centros de Atención y Aislamiento Temporal y en las Redes Asistenciales. señaladas en el Anexo que forma parte del presente Decreto de Urgencia, con cargo a los recursos de la Reserva de Contingencia del Ministerio de Economía y Finanzas.

- ✓ Mediante ***Decreto de Urgencia N° 049-2021***, se ***autoriza transferencia de Partidas en el Presupuesto del Sector Público*** para el Año Fiscal 2021, hasta ***por la suma de S/161'931,654.00*** (ciento sesenta y un millones novecientos treinta y un mil seiscientos cincuenta y cuatro con 00/100 soles) a favor del Ministerio de Trabajo y Promoción del Empleo, ***para luego ser transferidos a favor del Seguro Social de Salud -EsSalud, a efectos de financiar durante los meses de mayo, junio y julio del 2021 las contraprestaciones al personal bajo el Régimen del Decreto Legislativo Nº 1057***, Decreto Legislativo que regula el Régimen Especial de Contratación Administrativa de Servicios -CAS, contratado en el marco de lo establecido en el numeral 27.2 del artículo 27 del Decreto de Urgencia Nº 029-2020, Decreto de Urgencia que dicta medidas complementarias destinadas al financiamiento de la micro y pequeña empresa y otras medidas para la reducción del impacto de la COVID-19 en la economía peruana, con cargo a los recursos de la Reserva de Contingencia del Ministerio de Economía y Finanzas. Igualmente, se ***autorizó a EsSalud, a hacer uso de los saldos que se identifiquen de las transferencias recibidas, durante el presente Año Fiscal, para financiar los contratos CAS suscritos en el marco del Decreto de Urgencia N° 029- 2020***; con el objeto de continuar durante todo el Año Fiscal 2021, con el pago de la contraprestación del referido personal CAS.

- ✓ Mediante ***Decreto Supremo N° 008-2021-EF, del 23.01.2021***, se autorizó la ***Transferencia de Partidas*** en el Presupuesto del Sector Público para el Año Fiscal 2021, hasta por la suma S/ 17'339,459 (diecisiete millones trescientos treinta y nueve mil cuatrocientos cincuenta y nueve y 00/100 soles) a favor del Ministerio de Trabajo y Promoción del Empleo, ***para financiar la transferencia financiera que el mencionado pliego debe efectuar al Seguro Social de Salud (EsSalud) para el financiamiento de la operatividad de 1112 camas implementadas en la Villa Panamericana, para la atención de pacientes confirmados con COVID-19 y sospechosos sintomáticos, asegurados y no asegurados***, con cargo a los recursos de la Reserva de Contingencia del Ministerio de Economía y Finanzas.

- ✓ Mediante ***Decreto Supremo N° 156-2021-EF, se autorizó una Transferencia de Partidas en el Presupuesto del Sector Público para el Año Fiscal 2021, hasta por la suma de S/ 97'889,585.00 (noventa y mil quinientos ochenta y cinco y 00/100), a favor del Ministerio de Trabajo y Promoción del Empleo, para financiar la transferencia financiera al Seguro Social de Salud (EsSalud), para garantizar la operatividad de los Centros de Atención y Aislamiento Temporal a nivel nacional***. A la fecha, EsSalud administra 23 villas que representan una oferta hospitalaria de 4,751 camas

operativas, en Lima se cuenta con la Villa Panamericana, Villa Mongrut, CERP La Victoria, Villa Rebagliati y a nivel nacional se han instalado estos centros en Áncash, Piura, Cajamarca, La Libertad, Lambayeque, Puno, Huánuco, Ayacucho, Apurímac, Moquegua y Arequipa.

- ✓ Mediante **Decreto Supremo N° 236-2021-EF**, se autorizó una ***Transferencia de Partidas en el Presupuesto del Sector Público para el Año Fiscal 2021, hasta por la suma de S/ 92'477,117 (noventa y dos millones cuatrocientos setenta y siete mil ciento diecisiete y 00/100 soles),*** a favor del Ministerio de Trabajo y Promoción del Empleo, ***para financiar la transferencia financiera*** que el mencionado pliego debe efectuar ***al Seguro Social de Salud (EsSalud),*** a fin de garantizar la continuidad operativa del Centro de Atención y Aislamiento Temporal ubicado en la Villa Panamericana, para la atención de pacientes confirmados por la COVID-19 y sospechosos sintomáticos, asegurados y no asegurados, con cargo a los recursos de la Reserva de Contingencia del Ministerio de Economía y Finanzas.

- ✓ Mediante ***Resolución Ministerial N° 072-2021-TR***. se ***autorizó la transferencia financiera*** del Pliego 012: Ministerio de Trabajo y Promoción del Empleo, Unidad Ejecutora 001: Ministerio de Trabajo – Oficina General de Administración, ***por la suma de S/54'216,382.00*** (cincuenta y cuatro millones doscientos dieciséis mil trescientos ochenta y dos con 00/100 soles) ***a favor del Seguro Social de Salud - EsSalud***, con el fin de que dicha entidad ***financie el pago del subsidio previsto en el artículo 24 del Decreto de Urgencia N° 026-2020***, Decreto de Urgencia que establece diversas medidas excepcionales y temporales para prevenir la propagación del Coronavirus (COVID-19) en el territorio nacional, de acuerdo con el Anexo que forma parte integrante de la presente Resolución Ministerial.

- ✓ Mediante ***Resolución Ministerial N° 092-2021-TR***, se ***autorizó la transferencia financiera*** del Pliego 012: Ministerio de Trabajo y Promoción del Empleo, Unidad Ejecutora 001: Ministerio de Trabajo – Oficina General de Administración, ***por la suma de S/123'366,667.00*** (ciento veintitrés millones trescientos sesenta y seis mil seiscientos sesenta y siete y 00/100 soles); ***a favor del Seguro Social de Salud - EsSalud, con el fin de que financie la contratación de recursos humanos, conforme a lo dispuesto en la Primera Disposición Complementaria Final del Decreto de Urgencia N° 004-2021***; la adquisición e instalación de Plantas Generadoras de Oxígeno Medicinal; la instalación de redes de gases medicinales de las Plantas Generadoras de Oxígeno Medicinal; la adquisición de insumos, dispositivos médicos, equipamiento, mobiliario clínico y otros gastos necesarios para el funcionamiento de Camas de Atención Crítica Temporal en los Ambientes de Atención Crítica Temporal a acondicionar en los Centros de Atención y Aislamiento Temporal y en las Redes Asistenciales

- ✓ Mediante ***Resolución Ministerial N° 098-2021-TR, se autorizó la transferencia*** financiera del Pliego 012: Ministerio de Trabajo y Promoción del Empleo, Unidad Ejecutora 001: Ministerio de Trabajo – Oficina General de Administración, ***por el monto de S/ 161'931,654.00 (ciento sesenta y un millones novecientos treinta y un mil seiscientos cincuenta y cuatro y***

00/100 soles) a favor del Seguro Social de Salud – EsSalud, a efectos de financiar durante los meses de mayo, junio y julio del 2021, las contraprestaciones al personal bajo el Régimen del Decreto Legislativo N° 1057, Decreto Legislativo que regula el régimen Especial de Contratación Administrativa de Servicios, contratado en el marco de lo establecido en el numeral 27.2 del artículo 27 del Decreto de Urgencia N° 029-2020, Decreto de Urgencia que dicta medidas complementarias destinadas al financiamiento de la micro y pequeña empresa y otras medidas para la reducción del impacto de la COVID-19 en la economía peruana, con cargo a los recursos de la Reserva de Contingencia del Ministerio de Economía y Finanzas, de acuerdo con el Anexo que forma parte integrante de la presente Resolución Ministerial.

- ✓ Por Resolución Ministerial N° 120-2021[9]-TR, del 07.07.2021, se autoriza la ***transferencia por el monto de S/ 97'889,585.00*** (noventa y siete millones ochocientos ochenta y nueve mil quinientos ochenta y cinco y 00/100 soles), a favor del Seguro Social de Salud – EsSalud, con el fin de ***garantizar la operatividad de los Centros de Atención y Aislamiento Temporal a nivel nacional***.

Regulación de Planeamiento, Organización, Presupuesto e Inversiones

- ✓ Se aprobó el ***Plan Operativo Institucional Modificado 2020 del Seguro Social de Salud - EsSalud Desagregado*** a nivel de dependencias de la Institución, constituido por las actividades operativas, iniciativas de gestión y actividades sanitarias de los Órganos Centrales, Órganos Desconcentrados y Redes Prestacionales. (Resolución de Gerencia General N° 130-GG-EsSalud-2021)

- ✓ Se aprobaron los ***"Criterios de Priorización Complementarios de ESSALUD para la Programación Multianual de inversiones 2022-2024"***. (Resolución de Presidencia Ejecutiva N° 36-PE-EsSalud-2021)

- ✓ Se aprobó ***la inversión no prevista del presente ejercicio fiscal 2021 para su registro en el Módulo de Programación Multianual de Inversiones (MPMI)*** del Banco de Inversiones. (Resolución de Presidencia Ejecutiva N° 39-PE-EsSalud-2021)

- ✓ Se estable que la ***sustentación de los gastos de los viáticos otorgados al personal de ESSALUD en comisión de servicios***, así como de terceros vinculados, deberá realizarse de acuerdo a lo dispuesto en la Directiva Corporativa de Gestión Empresarial del FONAFE, aprobada por Acuerdo de Directorio N° 003-2018/006-FONAFE; de la siguiente manera:

[9] Artículo 1. Autorizar la transferencia financiera del Pliego 012: Ministerio de Trabajo y Promoción del Empleo, Unidad Ejecutora 001: Ministerio de Trabajo – Oficina General de Administración, por el monto de S/ 97'889,585.00 (noventa y siete millones ochocientos ochenta y nueve mil quinientos ochenta y cinco y 00/100 soles), a favor del Seguro Social de Salud – EsSalud, con el fin de que dicha entidad garantice la operatividad de los Centros de Atención y Aislamiento Temporal a nivel nacional, con cargo a los recursos de la Reserva de Contingencia del Ministerio de Economía y Finanzas, de acuerdo con el Anexo que forma parte integrante de la presente Resolución Ministerial.

- Hasta por lo menos el ochenta por ciento (80%) del monto de viáticos asignado, a través de la presentación de documentos (comprobantes de pago).
- Podrá sustentarse por el veinte por ciento (20%) restante, con Declaración Jurada.

(Resolución de Gerencia Central de Gestión Financiera N° 016-GCGF-EsSalud-2021, del 21.01.2021)

✓ Se ***aprobó el Programa Multianual de Inversiones de EsSalud del periodo 2022 – 2024***. (Resolución de Presidencia Ejecutiva N° 119-PE-EsSalud-2021)

✓ Se ***aprobó el Presupuesto a nivel Desagregado*** por Fondos y Dependencias de la Primera Modificación Presupuestal del Seguro Social de Salud – EsSalud correspondiente al Ejercicio 2020. (Resolución de Gerencia General N° 184-GG-EsSalud-2021)

✓ Se ***aprobó*** en virtud del ejercicio presupuestal 2020 la ***Segunda Modificación Presupuestal del Seguro Social de Salud (EsSalud) para dicho Ejercicio Presupuestal.*** (Acuerdo N° 2-1E-ESSALUD)

✓ Se ***aprobó*** en virtud del ejercicio presupuestal 2020 la ***Segunda Modificación del Plan Operativo Institucional del Seguro Social de Salud (EsSalud) para dicho Ejercicio Presupuestal.*** (Acuerdo N° 2-1E-ESSALUD)

✓ Se ***aprobó las normas y procedimientos para el otorgamiento y rendición de viáticos al personal en comisión de servicios para realizar actividades vinculadas a la emergencia sanitaria, aplicables en EsSalud a nivel nacional***, bajo los principios de celeridad, simplicidad y presunción de veracidad. (Resolución de Gerencia Central de Gestión Financiera N° 112-GCGF-ESSALUD-2021)

✓ Se ***aprobó el Plan Operativo Institucional Modificado II 2020 del Seguro Social de Salud - EsSalud Desagregado de la Institución***, constituido por las actividades operativas, iniciativas de gestión y actividades sanitarias de los Órganos Centrales, Órganos Desconcentrados y Redes Prestacionales. (Resolución de Gerencia General N° 539-GG-ESSALUD-2021)

✓ Se ***aprobó el Presupuesto a nivel Desagregado por Fondos y Dependencias de la Segunda Modificación Presupuestal del Seguro Social de Salud (EsSalud), correspondiente al Ejercicio 2020***. (Resolución de Gerencia General N° 495-GG-ESSALUD-2021)

✓ Se ***aprobó el Plan Anual de Inversiones (PAI) para el Año Fiscal 2021 por un monto total ascendente a la suma S/ 334,857,867***. (Resolución de Presidencia Ejecutiva N° 307-PE-ESSALUD-2021)

✓ Se ***aprobó la Modificación de los "Lineamientos Contables de Registro de Donaciones recibidas de bienes patrimoniales e intangibles, bienes estratégicos y no estratégicos y de servicios, provenientes de***

particulares a favor de EsSalud". (Resolución de Central de Gestión Financiera N° 118-GCGF-ESSALUD-2021)

- ✓ Se aprobó el ***"Procedimiento Operativo para ejecución del Régimen de facilidades de pago para deuda no tributaria por concepto de reembolso de las prestaciones otorgadas a los trabajadores y/o derechohabientes de entidades empleadoras morosas, multas administrativas y bajas de oficio - REFADENT",*** que consta de ocho (8) partes, Tres (3) Disposición Complementarias Finales, una (1) Disposición Complementaria Transitoria y tres (3) anexos. (Resolución de Gerencia Central de Gestión Financiera N° 119-GCGF-EsSalud-2021)

- ✓ Se ***aprobó la Directiva "Normas para la Planificación y Programación de Inversiones Financieras"***; así como, los "Procedimientos Normas para la Planificación y Programación de Inversiones No Financieras". (Resolución de Gerencia General N° 1076-GG-EsSalud-2021)

- ✓ Se ***aprobó la "Guía Técnica de Planificación de Inversiones: Ficha de Identificación de Necesidades de Inversión - FINI del Seguro Social de Salud".*** (Resolución de Gerencia Central de Planeamiento y Presupuesto N° 03-GCP-EsSalud-2021)

- ✓ Se ***conformó una Comisión para la Programación y Formulación del Presupuesto Anual con una perspectiva multianual en el Seguro Social de Salud - EsSalud,*** encargada de coordinar el proceso de Programación Multianual Presupuestaria y Formulación Presupuestaria 2022 y su proyección del 2023 al 2025, cuyo objetivo es proponer el Presupuesto Anual 2022 y la Proyección del 2023 al 2025 al Fondo Nacional de Financiamiento de la Actividad Empresarial del Estado - FONAFE, conforme a la normativa y plazos establecidos en sus Lineamientos de Programación y Formulación 2022. (Resolución de Gerencia General N° 1153-GG-EsSalud-2021)

- ✓ Se aprobó la ***modificación de la cartera de inversiones del Programa Multianual de Inversiones (PMI) en la IOARR de Ampliación Marginal - Adquisición Anticipada de Terreno, para la creación del H.E (ex Hospital II Angamos)*** del segundo nivel de atención de la Red Prestacional Rebagliati, en el distrito de Miraflores, provincia de lima, departamento de Lima, y cuya implementación deberá realizarse con sujeción a la normatividad aplicable.

N°	Red	Tipo de Inversión	Código IDEA Formato 5B	Nombre de la IOARR	Costo de Inversión S/	Indicador de Brecha Asociado*	Contribución a la Brecha	Puntaje de Priorización
1	Prestacional Rebagliati	Ampliación Marginal	164312	Ampliación Marginal – adquisición anticipada de Terreno para la creación del H.E. (Ex Hospital II Angamos) del Segundo nivel de atención	5,478,918	Indicador por definir	NO	0.5008

*Indicador por definir establecido por el Sector Salud.
(Resolución de Presidencia Ejecutiva N° 875-PE-EsSalud-2021)

- ✓ Se ***aprobó la modificación de la cartera de inversiones del Programa Multianual de Inversiones (PMI) en las IOARR de Optimización de equipamiento estratégico para la UPSS de Banco de Sangre del Hospital II Cajamarca de la Red Asistencial Cajamarca y Optimización adquisición de equipos biomédicos para el servicio de urología del Hospital Nacional Guillermo Almenara Irigoyen*** de la Red Prestacional Almenara y cuya implementación deberá realizarse con sujeción a la normatividad aplicable.

N°	Red	Tipo de Inversión	Código IDEA Formato 5B	Nombre de la IOARR	Costo de Inversión S/	Indicador de Brecha Asociado*	Contribución a la Brecha	Puntaje de Priorización
1	Asistencial Cajamarca	IOARR	165095	Optimización de equipamiento estratégico para la UPSS Banco de Sangre del Hospital II Cajamarca de la Red Asistencial Cajamarca	1,140,000	Indicador por definir	NO	0.4615
1	Prestacional Almenara	IOARR	165077	Optimización adquisición de equipos biomédicos para el Servicio de Urología del Hospital Nacional Guillermo Almenara Irigoyen de la Red Prestacional Almenara	1,600,000	Indicador por definir	NO	0.4000

*Indicador por definir establecido por el Sector Salud.

(Resolución de Presidencia Ejecutiva N° 876-PE-EsSalud-2021)

Se ***modificó la conformación del Grupo de Trabajo*** encargado de revisar y coadyuvar el cumplimiento normativo, ***realizar acciones de evaluación, seguimiento y requerimiento de rendición de cuentas***, respecto a la utilización de las transferencias para enfrentar las consecuencias del COVID – 19. (Resolución de Presidencia Ejecutiva N° 962-PE-EsSalud-2021)

- ✓ ***Se aprobó los "Lineamientos para el Cierre Presupuestal de EsSalud - Ejercicio 2021"***. (Resolución de Gerencia Central de Planeamiento y Presupuesto N° 005-GCPP-EsSalud-2021)

- ✓ Se ***dispuso la realización del Inventario Físico de Existencias en las Farmacias y Depósitos de EsSalud los días sábado 18 y domingo 19 de diciembre de 2021 y en los Almacenes Centrales de EsSalud los días, 20, 21, 22 y 23 de diciembre de 2021***, cumpliendo con las medidas de seguridad y salud en el trabajo. Se ***aprobó el Cronograma de Actividades para la Toma del Inventario Físico de existencias en los Almacenes Centrales, Farmacias y Depósitos de EsSalud*** (Anexos N° 1 y N° 2). Se ***aprobó el Anexo N° 3 "Relación de Almacenes Centrales - Inventario Físico de Existencias diciembre 2021" y el Anexo N° 4 "Relación de Establecimientos de Salud (Farmacias y Depósitos) - Inventario Físico de Existencias diciembre 2021",*** donde se realizarán la Toma de Inventario Físico, en las fechas señaladas. (Resolución de Gerencia Central de Gestión Financiera N° 139-GCGF-EsSalud-2021)

- ✓ Se dispuso el ***cambio en el Manual de Perfiles de Puestos - MPP*** de EsSalud, aprobado con Resolución de Presidencia Ejecutiva Nº 254-PE-EsSalud-2017 y modificatorias, de la ***denominación de "Obstetriz" por la denominación de "Obstetra"***. (Resolución de Presidencia Ejecutiva N° 677-PE-EsSalud-2021)

- ✓ Se conformaron las ***Unidades Funcionales de Seguridad y Salud en el Trabajo***, dependientes de las Oficinas de Recursos Humanos, o quien haga su Función en las Redes Asistenciales: Ancash, Apurímac, Arequipa, Cajamarca, Cusco, Huancavelica, Huara, La Libertad, Piura, Tacna, Tumbes y Ucayali. (Resolución de Presidencia Ejecutiva N° 727-PE-EsSalud-2021)

- ✓ Se aprobó ***"Manual de Procesos y Procedimientos de la Oficina de Cooperación Internacional"***. (Resolución de Gerencia General N° 913-GG-EsSalud-2021)

- ✓ Se aprobó ***"Manual de Procesos y Procedimientos de la Oficina de Gestión de la Calidad y Humanización"***. (Resolución de Gerencia General N° 915-GG-EsSalud-2021)

- ✓ Se aprobó ***"Manual de Procesos y Procedimientos de la Oficina de Integridad".*** (Resolución de Gerencia General N° 916-GG-EsSalud-2021)

- ✓ Se aprobó el ***Cuadro de Equivalencias de las Unidades de Organización de la Red Prestacional Lambayeque del Hospital Nacional Almanzor Aguinaga Asenjo y de la Red Asistencial Jaén***. (Resolución de Gerencia General N° 918-GG-EsSalud-2021)

- ✓ Se conformó la ***"Comisión de Planeamiento Estratégico Institucional del Seguro Social de Salud – EsSalud"***, encargada de la validación de la propuesta de modificación del Plan Estratégico Institucional 2020 – 2024 de EsSalud. (Resolución de Gerencia General N° 968-GG-EsSalud-2021)

- ✓ Se aprobó el ***"Manual de Procesos y Procedimientos de la Gerencia Central de Promoción y Gestión de Contratos de Inversiones"***. (Resolución de Gerencia General N° 1017-GG-EsSalud-2021)

- ✓ Se ***modificó el numeral 1 de la Resolución de Presidencia Ejecutiva N° 910-PE- EsSalud-2020,*** que ***crea la Red Asistencial Jaén***; se modificó el artículo 6, numeral 05, del Manual de Operaciones de la Red Asistencial Jaén; se modificó el Manual de Operaciones de la Red Prestacional Lambayeque y se modificó el Anexo 01 "Organigrama de la Red Prestacional Lambayeque y sus Unidades Funcionales del Manual de Operaciones de la Red Prestacional Lambayeque". (Resolución de Presidencia Ejecutiva N° 790-PE-EsSalud-2021)

- ✓ Se ***aprobó el "Manual de Procesos y Procedimientos de la Gerencia Central de Planeamiento y Presupuesto".*** (Resolución de Gerencia General N° 1154-GG-EsSalud-2021)

- ✓ Se ***aprobó el "Manual de Procesos y Procedimientos del Centro Nacional de Telemedicina".*** (Resolución de Gerencia General N° 1247-GG-EsSalud-2021)

- ✓ Se ***aprobó la conformación de las Unidades Funcionales de Gestión de la Calidad y de Inteligencia Sanitaria*** dependientes de la Dirección de Gestión Clínica y Calidad del Instituto Nacional Cardiovascular. (Resolución de Presidencia Ejecutiva N° 987-PE-EsSalud-2021)

- ✓ Se ***aprobó el documento técnico de gestión "Manual de Procesos y Procedimientos de la Gerencia de Procura y Trasplante"***. (Resolución de Gerencia General N° 1410-GG-EsSalud-2021)

- ✓ ***Se autorizó modificar los artículos 200°, 201°, 201°.A, 201°.B, 203°, 205°, 208°, 209°, 210° y 211°*** de la Modificación del Texto Actualizado y Concordado del Reglamento de Organización y Funciones de EsSalud, aprobado mediante Resolución de Presidencia Ejecutiva N° 767-PE-ESSALUD-2015 y modificatorias. (Resolución de Presidencia Ejecutiva N° 390-PE-EsSalud-2021)

Regulación de las Prestaciones de Salud

Comités Técnicos:

- ✓ Se constituyó el ***"Comité Técnico de Patología Clínica y Banco de Sangre 2021 del Seguro Social de Salud"***. (Resolución de la Gerencia Central de Prestaciones de Salud N° 03-GCPS-EsSalud-2021)

- ✓ Se conformó el ***"Comité Nacional de Prevención y Control de la Tuberculosis"***. (Resolución de la Gerencia Central de Prestaciones de Salud N° 05-GCPS-EsSalud-2021)

- ✓ Se constituyó el ***"Comité Técnico de Farmacia para el periodo 2021 de EsSalud"***. (Resolución de la Gerencia Central de Prestaciones de Salud N° 06-GCPS-EsSalud-2021)

- ✓ Se constituyó el ***"Comité Técnico de Trabajo Social para el periodo 2021 de EsSalud"***. (Resolución de la Gerencia Central de Prestaciones de Salud N° 07-GCPS-EsSalud-2021)

- ✓ Se conformó el ***Comité Nacional de Rehabilitación para el año 2021*** del Seguro Social de Salud – EsSalud. (Resolución de la Gerencia Central de Prestaciones de Salud N° 08-GCPS-EsSalud-2021)

- ✓ Se conformó el ***Comité Técnico de Nutrición para el año 2021*** del Seguro Social de Salud – EsSalud. (Resolución de la Gerencia Central de Prestaciones de Salud N° 09-GCPS-EsSalud-2021)

- ✓ Se conformó el ***Comité Técnico de Psicología para el año 2021 del Seguro Social de Salud – EsSalud***, (Resolución N° 18-GCPS-EsSalud-2021)

- ✓ Se conformó el ***Comité Técnico de Radiología para el año 2021 del Seguro Social de Salud – EsSalud***, (Resolución N° 19-GCPS-EsSalud-2021)

- ✓ Se ***aprobó la reconformación de los miembros del "Comité Nacional de Cuidados Intensivos e Intermedios (UCI/UCIN) para el año 2021***". (Resolución de Gerencia Central. N° 29-GCPS-ESSALUD-2021)

- ✓ Se ***aprobó el Comité Consultivo de Medicina Complementaria en EsSalud, para el periodo 2021***. (Resolución de Gerencia Central. N° 31-GCPS-ESSALUD-2021)

- ✓ Se conformó el ***Comité Nacional de Prevención y Análisis de la Mortalidad Materna – EsSalud 2021 – 2022***. (Resolución N° 38-GCPS-ESSALUD-2021)

Documentos Técnicos:

- ✓ Se resolvió ***incluir en el*** Documento Técnico***: "Manual de Vacunación Segura contra COVID-19 en el Seguro Social de Salud - ESSALUD"*** los formatos siguientes:
  - Anexo N° 2 "Formato de Consentimiento Informado para la Aplicación de la Vacuna contra la COVID-19".
  - Anexo N° 3 "Información para profesionales de la atención médica sobre la elegibilidad para la vacuna contra la COVID-19".
  - "Preguntas básicas previas a la vacunación" del Anexo N°4 "Aspectos Técnicos a tener en cuenta en la vacunación"

  (Resolución de la Gerencia Central de Prestaciones de Salud N° 11-GCPS-EsSalud-2021)

- ✓ Se ***modificó los numerales 8.3.1 y 8.3.2,*** así como los números de paso 4 y 5 contenidos en el Anexo N° 2 del Documento Técnico **"Guía para el Proceso de Atención en los Centros Oncológicos de Prevención y Diagnóstico Precoz en EsSalud"**. (Resolución de la Gerencia Central de Prestaciones de Salud N° 02-GCPS-EsSalud-2021)

- ✓ Se ***dispuso que los excombatientes comprendidos en las Leyes Nos. 24053, 26511 y 28796, calificados por el Comando Conjunto,*** según relación proporcionada por el Ministerio de Defensa, reciban en EsSalud de manera gratuita atención médica, hospitalaria y suministro de medicinas. (Resolución de Gerencia General N° 1535-GG-EsSalud-2021)

- ✓ Se ***aprobó el documento de gestión "Procedimientos de Vacuna Móvil y Centro de Vacunación: Peatonal y Autovacunatorio"***. (Resolución de Gerencia General N° 1294-GG-EsSalud-2021)

- ✓ Se ***aprobó el "Procedimiento para la ejecución del proceso de baja de medicamentos, materiales médicos e insumos vencidos, deteriorados y/o rotos"***. (Resolución de Gerencia General N° 1335-GG-EsSalud-2021)

- ✓ Se ***aprobó la Directiva N° 12-OGCyH-EsSalud-2021***, "Prácticas seguras para la identificación correcta del usuario del Seguro Social de Salud-EsSalud". (Resolución de Gerencia General N° 1111-GG-EsSalud-2021)

- ✓ Se ***aprobó la modificación del formato de "Exoneración de Responsabilidad por Retiro Voluntario"*** contenido en el Anexo N° 4 de la Directiva N° 001-GG-EsSalud-2014, "Gestión de la Historia Clínica en los Centros Asistenciales del Seguro Social de Salud - EsSalud". (Mediante Resolución de Gerencia General N° 1147-GG-EsSalud-2021)

- ✓ **Se aprobaron los siguientes Documentos Técnicos:**
  - ***"Manual de Intervenciones de diagnóstico de Laboratorio para COVID – 19"***. (Resolución de la Gerencia Central de Prestaciones de Salud N° 01-GCPS-EsSalud-2021)
  - ***"Manual de Vacunación Segura contra la COVID – 19 en el Seguro Social de Salud - EsSalud"***. (Resolución de la Gerencia Central de Prestaciones de Salud N° 04-GCPS-EsSalud-2021)
  - **"Seguimiento clínico de pacientes COVID-19 post alta hospitalaria en el Seguro Social de Salud"**. (Resolución de la Gerencia Central de Prestaciones de Salud N° 12-GCPS-EsSalud-2021)
  - **"Manual de Vacunación Segura contra COVID – 19, en el Seguro Social de Salud – EsSalud. V.2".** (Resolución de la Gerencia Central de Prestaciones de Salud N° 13-GCPS-EsSalud-2021)
  - ***"Manual de Vacunación Segura contra COVID-19 en el Seguro Social de Salud - EsSalud. V.03"***. (Resolución N° 17-GCPS-EsSalud-2021)
  - ***"Atención de los pacientes con Hipertensión arterial y diabetes mellitus en el contexto de la Pandemia por COVID-19 en el Seguro Social de Salud - EsSalud".*** (Resolución N° 21-GCPS-EsSalud-2021)
  - ***"Radiodiagnóstico en pacientes con sospecha o infección confirmada de la COVID–19"***. (Resolución de Gerencia Central. N° 26-GCPS-ESSALUD-2021)
  - ***"Instructivo de Asistencia Técnica de la Gerencia Central de Prestaciones de Salud"***. (Resolución de Gerencia Central. N° 27-GCPS-ESSALUD-2021)
  - ***"Manual de Vacunación Segura contra la COVID – 19, en el Seguro Social de Salud V.04"***. Deja sin efecto la Resolución de Gerencia Central de Prestaciones de Salud N° 17-GCPS-EsSalud-2021". (Resolución de Gerencia Central. N° 30-GCPS-ESSALUD-2021)
  - ***"Manual de Cuidad de Salud Mental en Red – EsSalud"***. (Resolución de Gerencia Central. N° 32-GCPS-ESSALUD-2021)
  - ***"Manual de Vacunación Segura contra COVID – 19 de EsSalud V.5"***. Deja sin efecto la Resolución de Gerencia Central de Prestaciones de Salud N° 30-GCPS-EsSalud-2021. (Resolución de Gerencia Central. N° 33-GCPS-ESSALUD-2021)

Lic. E. BUSTAMANTE
Sub Gerente

- ***"Documento Técnico Orientador para la Implementación de los Círculos de Apoyo a la Salud y Grupos de Apoyo al paciente en el Seguro Social de Salud - EsSalud"***. (Resolución N° 34-GCPS-ESSALUD-2021)

- ***"Documento Técnico Orientador para la Atención de pacientes con oxigenoterapia de alto flujo en ambientes de atención crítica temporal del Seguro Social de Salud - EsSalud"***. (Resolución N° 35-GCPS-ESSALUD-2021)

- ***"Atención del Crecimiento y Desarrollo de la niña, niño y adolescente en el contexto de la COVID – 19, en el Seguro Social de Salud - EsSalud"***. (Resolución N° 36-GCPS-ESSALUD-2021)

- ***"Manual del Sistema de Alarma de Emergencias Obstétricas mediante la activación de claves en el Seguro Social de Salud - EsSalud"***. (Resolución N° 37-GCPS-ESSALUD-2021)

- ***"Instructivo para la Organización de la Educación Grupal Remota con Medicina Complementaria en el marco de la Emergencia Sanitaria por la COVID-19"***. (Resolución N° 39-GCPS-ESSALUD-2021)

- ***Directiva N° 06-GCPS-ESSALUD-2021. "Normas para la entrega de productos farmacéuticos y/o dispositivos médicos a pacientes asegurados con enfermedad crónica"***. (Resolución de Gerencia General N° 795-GG-ESSALUD-2021)

- ***Directiva de Gerencia General N° 07-OGCyH- ESSALUD -2021, "Normas para la Implementación de Rondas de Seguridad de pacientes en las IPRESS del Seguro Social de Salud – EsSalud V.1".*** (Resolución de Gerencia General N° 870-GG-EsSalud-2021)

- ***"Manual de Cuidados durante el Crecimiento y Desarrollo del niño y niña menores de 5 años, en el contexto de la COVID – 19".*** (Resolución N° 41-GCPS-EsSalud-2021)

- Documento técnico orientador: ***"Atención preconcepcional en el Seguro Social de Salud"***. (Resolución N° 42-GCPS-EsSalud-2021)

- ***"Guía para el cuidado de la Salud Mental del personal de la salud en el contexto de la COVID – 19, en el Seguro Social de Salud"***. (Resolución N° 43-GCPS-EsSalud-2021)

- ***"Guía para la Implementación del Plan para la Vigilancia, Prevención y Control de la COVID – 19, en el trabajo".*** (Resolución N° 44-GCPS-EsSalud-2021)

- ***"Lineamientos para la gestión y uso de oxígeno medicinal en el Seguro Social de Salud - EsSalud".*** (Resolución N° 45-GCPS-EsSalud-2021)

- ***Directiva de Gerencia General N° 07-OGCyH-EsSalud-2021***, "Normas para la Implementación de Rodas de Seguridad del paciente en las IPRESS del Seguro Social de Salud – EsSalud V.01". (Resolución de Gerencia General N° 870-GG-EsSalud-2021)

- ***"Documento Técnico Orientador para la atención de pacientes oxigenoterapia de alto flujo en el Seguro Social de Salud"***. (Resolución de Gerencia Central de Salud N° 46-GCPS-EsSalud-2021)

- ***Directiva N° 13-GCPS-EsSalud-2021***, "Modelo de Cuidado Integral con Enfoque de Salud Familiar del Seguro Social de Salud- EsSalud". (Resolución de Gerencia General N° 1112-GG-EsSalud-2021)

- ***"Reglamento de Promotores de Medicina Complementaria del Seguro Social de Salud - ESSALUD".*** (Resolución N° 48-GCPS-EsSalud-2021)

- "***Documento Técnico Control de Calidad del Oxigeno Medicinal en el Seguro Social de Salud - ESSALUD".*** (Resolución N° 49-GCPS-EsSalud-2021)

- 1) La ***Directiva N° 14-GCPS-EsSalud-2021***, "Normas para la Organización y Gestión del Programa Mi Salud – Mi Vida, en el Seguro Social de Salud-EsSalud". 2) El ***Procedimiento*** para la Intervención del ***"Programa Mi Salud – Mi Vida, en el Seguro Social de Salud- EsSalud"***. Deja sin efecto, la Resolución N° 990-GG-EsSalud-2016. (Resolución de Gerencia General N° 1321-GG-EsSalud-2021)

- ***Directiva N° 15-GCPS-EsSalud-2021***, "Normas para las prestaciones de salud de atención domiciliaria - EsSalud". Deja sin efecto, la Resolución N° 1777-GG-EsSalud-2019. (Resolución de Gerencia General N° 1322-GG-EsSalud-2021)

- ***Directiva N° 17-GCPS-EsSalud-2021***, "Normas para el Funcionamiento de la UPSS de Anatomía Patológica en el Seguro Social de Salud - EsSalud". Deja sin efecto, la Resolución de Gerencia Central de Prestaciones de Salud N° 064-GCPS-EsSalud-2007. (Resolución de Gerencia General N° 1360-GG-EsSalud-2021)

- ***Directiva N° 18-GCPS-EsSalud-2021***, "Programación de Actividades de Telesalud en las IPRESS de EsSalud". (Resolución de Gerencia General N° 1629-GG-EsSalud-2021)

Respuesta de EsSalud frente a la Pandemia y Desastres

- ✓ Se aprobó el ***"Plan de respuesta frente al contexto de la pandemia por coronavirus COVID-19"***, actualización ante la posible segunda ola pandémica por COVID-19. (Resolución de Gerencia Central de Operaciones N° 08-GCOP-EsSalud-2021)

- ✓ Se ***aprobó la Directiva de Gerencia General N° 04-GCPS-EsSalud-2021***, "Disposiciones en torno al Proceso de Vacunación contra el SARS-CoV-2, agente causal de COVID-19 en el Seguro Social de Salud (EsSalud). (Resolución de Gerencia General N° 267-GG-EsSalud-2021)

- ✓ Se ***aprobó el "Plan de Contingencia ante lluvias intensas y eventos asociados del Seguro Social de Salud – EsSalud 2021"***. (Resolución de Presidencia Ejecutiva N° 308-PE-ESSALUD-2021)

- ✓ Se ***aprobó el "Plan de Acción de Hospitales Seguros Frente a Desastres*** del Seguro Social de Salud - EsSalud 2021". (Resolución de Presidencia Ejecutiva N° 443-PE-ESSALUD-2021)

- ✓ Se ***aprobó la Directiva*** de Gerencia General N° 02-OFIN-EsSalud-2021 V.01, "Normas de Integridad de obligatorio cumplimiento durante el proceso de vacunación contra la COVID-19 en el Seguro Social de Salud (EsSalud). (Resolución de Gerencia General N° 236-GG-EsSalud-2021)

- ✓ Se ***aprobó la Directiva*** de Gerencia General N° 03-OFIN-EsSalud-2021, "Normas para el registro y reporte de incidencias en el proceso de vacunación contra el SARS – CoV2 en el Seguro Social de Salud (EsSalud). (Resolución de Gerencia General N° 266-GG-EsSalud-2021)

- ✓ Se ***aprobó la actualización*** del Documento Técnico ***"Seguimiento Clínico de pacientes COVID-19, post alta hospitalaria en el Seguro Social de Salud".*** (Resolución de Gerencia Central de Prestaciones de Salud. N° 50-GCPS-EsSalud-2021)

- ✓ Se ***establece que todos los (as) funcionarios (as) y servidores (as) del Seguro Social de Salud - EsSalud garantizarán y respetarán el normal desarrollo del proceso de vacunación para prevenir el coronavirus (COVID-19)***, su incumplimiento generará las responsabilidades administrativas (Ley N° 30057 Ley del Servicio Civil, Reglamentos Internos de Trabajo según régimen laboral), civiles y penales, según corresponda. (Resolución de Gerencia General N° 204-GG-EsSalud-2021)

- ✓ Se ***oficializó el "Plan de Vigilancia, Prevención y Control de la COVID - 19 en el Trabajo de EsSalud"***, aprobado por el Comité de Seguridad y Salud en el Trabajo de EsSalud, con Acta de Sesión Extraordinaria, Acta N° 036-2020-CSST-EXTRAORDINARIA de fecha 16 de diciembre de 2020. (Resolución de Gerencia General N° 217-GG-EsSalud-2021)

- ✓ Se ***conformó una Comisión de Monitoreo de Avances y Ejecución del Proceso de Vacunación de la COVID-19***. (Resolución de Gerencia General N° 251-GG-EsSalud-2021)

- ✓ Se ***implementó el primer "Vacunamóvil de PADOMI"***, que consta de una flota de 50 vehículos que recorre casa por casa, vacunando contra la COVID-19 a aquellos adultos mayores que ya venían recibiendo atención en el

programa de atención domiciliaria del Seguro social, mayores de 85 años. (08.03.2021)

- ✓ Se ***puso en marcha el primer auto-vacunatorio mixto*** en el Parque de las Leyendas. El nuevo vacunatorio se ubica en la parte posterior del zoológico, donde se han implementado 20 módulos para vacunar a 1000 personas de la tercera edad por día, que ingresan de manera peatonal a dicho recinto. (09.03.2021)

- ✓ ***Se inauguró y puso en funcionamiento el Centro de Atención y Aislamiento Temporal, Villa Rebagliati***, que cuenta con 150 camas para pacientes confirmados de COVID-19 con cuadros leves y moderados. (11.03.2021)

- ✓ Se ***dispuso la redistribución del número de camas y variación del lugar asignado de ciento setenta y cinco (175) camas*** del Anexo N° 1 del Decreto de Urgencia N° 004-2021. de la Región Lima para las Regiones Ica, Ayacucho y Ancash con la finalidad de mitigar la necesidad existente y proyectada en los escenarios de la fase de transmisión comunitaria por la COVID-19 cuya redistribución se efectúa de la siguiente manera.

Tipo	Ubicación	Total Camas
CAAT	Lima	659
CAAT	Ica	75
CAAT	Ayacucho	50
CAAT	Ancash	50

(Resolución de Presidencia Ejecutiva N° 313-PE-ESSALUD-2021)

- ✓ Se aprobó el ***"Plan de respuesta frente al contexto de la pandemia por la COVID–19"***, de la Gerencia de Oferta Flexible. (Resolución de Gerencia Central de Operaciones N° 55-GCOP-EsSalud-2021)

- ✓ Se aprobó el documento técnico ***"Respuesta Institucional ante posible tercera ola pandémica por COVID-19".*** (Resolución de Gerencia General N° 1020-GG-EsSalud-2021)

- ✓ Se ***aprobó el "Plan de Respuesta de EsSalud ante la posible Tercera Ola Pandémica por COVID - 19"***. (Resolución de Gerencia General N° 1029-GG-EsSalud-2021)

Regulación de Recursos Humanos y Capacitación

- ✓ Se aprobó las Bases de la Segunda Edición del ***Curso de Extensión Universitaria en el Seguro Social de Salud – EsSalud – 2021***. Así como, el Cronograma de la Segunda Edición del Curso de Extensión Universitaria. (Resolución de Gerencia General N° 038-GG-EsSalud-2021)

- ✓ ***Se Incorporó*** *el sub numeral 9.4.7 en el numeral 9.4 del literal IX - Disposiciones Complementarias de la Directiva N° 03-GCGP-ESSALUD-2015 "Lineamientos que rigen la cobertura de servicios bajo el Régimen Especial de Contratación Administrativa de Servicios - CAS", aprobado por Resolución de*

Gerencia Central N° 1029-GCGP-ESSALUD-2015 y modificatorias, el mismo que queda redactado de la manera siguiente:

Reconocimiento por servicios prestados en área asistencial en atención de pacientes con COVID-19 (debidamente acreditado)	*Puntos*
De 03 meses hasta 06 meses *Más de 06 meses hasta 09 meses* *Más de 09 meses*	*5* *7.5* *10*

(Resolución de Gerencia Central N° 085-GCGP-EsSalud-2021)

- ✓ ***Se Incorporó*** *el literal g) del numeral 29.3 del Ítem XXIX referido a Bonificaciones Especiales de la Directiva N° 004-GCGP-ESSALUD-2015, "Normas que regulan la selección de personal en EsSalud" aprobada por Resolución de Gerencia Central N6 1030-GCGP-ESSALUD-2015 y modificatorias, el mismo que quedará de la siguiente manera:*

Reconocimiento por servicios prestados en área asistencial en atención de pacientes con COVID-19 (debidamente acreditado)	*Puntos*
De 03 meses hasta 06 meses *Más de 06 meses hasta 09 meses* *Más de 09 meses*	*5* *7.5* *10*

(Resolución de Gerencia Central N° 085-GCGP-EsSalud-2021)

- ✓ Se ***aprobó las "Disposiciones necesarias para el pago del bono extraordinario no remunerativo por labor efectiva del personal asistencial que brinda atención por el Coronavirus COVID-19***, establecer el monto del bono extraordinario, identificación de sus beneficiarios y los requisitos para su percepción en el marco del Decreto de Urgencia N° 022-2021", que como anexo forma parte integrante de la presente Resolución. (Resolución de Gerencia General N° 488-GG-EsSalud-2021)

- ✓ Un total de 263 médicos residentes de diferentes especialidades, se graduaron en el Hospital III de la Red Asistencial Puno, Hospital Nacional de Alta Complejidad Virgen de la Puerta, Hospital IV Víctor Lazarte Echegaray y el Hospital II Chocope de la Libertad, Hospital Nacional Edgardo Rebagliati Martins y Hospital Nacional Adolfo Guevara Velasco de la Red Asistencial Cusco.

- ✓ Se ***aprobó las "Disposiciones para la compensación de horas derivadas de la licencia con goce de haber compensable otorgadas en el marco de la emergencia sanitaria ocasionada por el Covid – 19, del Seguro Social de Salid – EsSalud"***. (Resolución de Gerencia General N° 790-GCGP-EsSalud-2021)

Regulación de las Prestaciones Económicas

- ✓ Se ***aprobaron los Planes Anuales para el ejercicio 2021*** el Plan Anual de auditoría concurrente a los gestores de la incapacidad temporal para el trabajo y el Plan Anual de auditoría posterior de las certificaciones médicas de

incapacidad temporal para el trabajo. (Resolución de Gerencia Central de Seguros y Prestaciones Económicas N° 01-GCSPE-EsSalud)

- ✓ Se ***aprobó el "Plan Anual de Auditoría de Seguros 2021".*** (Resolución de Gerencia Central de Seguros y Prestaciones Económica N° 03-GCSPE-ESSALUD-2021)

- ✓ Se ***aprobó el "Plan Anual de Verificación 2021",*** que establece lineamientos para la programación de acciones para la implementación de un Plan para el Proceso de Verificación en las Oficinas de Seguros y Prestaciones Económicas (OSPE), a nivel nacional. (Resolución de Central de Seguros y Prestaciones Económicas N° 05-GCSPE-ESSALUD-2021)

- ✓ Se aprobó la ***Directiva de Gerencia General N° 08-GCSPE-EsSalud-2021,*** "Normas para el reconocimiento y pago de prestaciones económicas de la Ley N° 26790, Ley de Modernización de la Seguridad Social en Salud", así como los ***"Procedimientos para el reconocimiento y pago de prestaciones económicas".*** (Resolución de Gerencia General N° 914-GG-EsSalud-2021)

- ✓ Se aprobó el ***"Modelo de Gestión de la Fidelización de Asegurados y Empleadores"***. (Resolución de Central de Seguros y Prestaciones Económicas N° 11-GCSPE-EsSalud-2021)

- ✓ Se ***aprobó con eficacia anticipada al 01.01.2021***, el Plan de Supervisión y Evaluación de la Gestión y Operatividad de las Oficinas de Seguros y Prestaciones Económicas 2021. (Resolución de Central de Seguros y Prestaciones Económicas N° 13-GCSPE-EsSalud-2021)

- ✓ Se ***aprobó el procedimiento "Criterio para la extracción de datos de la población asegurada activa, acreditada y aportante al Régimen Contributivo de la Seguridad Social"***. (Resolución de Central de Seguros y Prestaciones Económicas N° 14-GCSPE-EsSalud-2021)

- ✓ ***Se modificaron los artículos 5, 10, 13, 15, 16 y 17 de la Directiva de Gerencia General N° 10-GCSPE-EsSalud-2020, "Disposiciones complementarias para la implementación de la continuidad de las prestaciones de salud a los trabajadores en suspensión perfecta de labores ante la pandemia del coronavirus COVID-19"***, aprobada por Resolución de Gerencia General N° 576-GG-EsSalud-2020 y modificada con Resolución de Gerencia General N° 849-GG-EsSalud-2020. (Resolución de Gerencia General N° 1218-GG-EsSalud-2021)

- ✓ ***Se incorporó en la plataforma Ventanilla Integrada Virtual del Asegurado –VIVA EsSalud, el uso de las billeteras móviles BIM y Kontigo*** como medios de pago para que los asegurados titulares puedan hacer efectivo el cobro de los subsidios por lactancia, maternidad, incapacidad temporal laboral y otras prestaciones económicas. (13.11.2021)

Regulación de las Prestaciones Sociales

- ✓ Se aprobó el ***Documento Técnico "Herramientas de Valoración, Registro, Supervisión, Programación y Reporte de actividades de Rehabilitación Profesional y Rehabilitación Social"***. (Resolución de Gerencia Central de la Persona Adulta Mayor y Personas con Discapacidad N° 02-GCPAMyPCD-EsSalud-2021)

- ✓ Se aprobó la Guía ***"Conversando para el acompañamiento y soporte socioemocional de las Personas Adultas Mayores de los Centros y Círculos del Adulto Mayor".*** (Resolución de Gerencia Central de la Persona Adulta Mayor y Personas con Discapacidad N° 03-GCPAMyPCD-EsSalud-2021),

- ✓ La ***Unidad de Ortogeriatría*** del Hospital Nacional Alberto Sabogal, mediante el ***Programa de Rehabilitación del Adulto Mayor con Fractura de Cadera,*** ha implementado terapias físicas por Tele-orientación para adultos mayores con fractura de cadera. El programa comprende un ***proceso integral y multidisciplinario del paciente***, donde confluyen diversas especialistas como ***Geriatría, Rehabilitación y Traumatología***. Asimismo, ***se realizan charlas virtuales a los familiares y/o cuidadores de los pacientes que están hospitalizados o de alta***. (12.07.2021)

- ✓ En ceremonia de ***premiación "Adulto Mayor de Oro del Bicentenario"***, se brindó un merecido reconocimiento a los adultos mayores de 60 años que ***destacaron por sus destrezas y habilidades*** de sus Centros del Adulto Mayor (CAM), durante el periodo 2021, ***en sus cinco categorías***; siendo los ganadores:

Categorías	Primer Puesto	Segundo Puesto
"Expresión Artística"	CAM Sicuani - Red Cusco	CAM Tumbes - Red Tumbes
"Autocuidado"	CAM La Victoria - Red Lambayeque	CAM Iquitos - Red Loreto
"Derechos Humanos"	CAM Azángaro - Red Juliaca	CAM Zamacola - Red Arequipa
"Atención Centrada en la Persona"	CAM Villa María del Triunfo - Red Rebagliati	CAM Nuevo Chimbote - Red Ancash
"TikToker"	CAM La Molina - Red Rebagliati	CAM Azángaro - Red Juliaca

- ✓ Se ***aprobaron los "Lineamientos para el desarrollo de los Programas de Prestaciones Sociales en los Centros y Círculos del Adulto Mayor, dirigidos a las Personas Adultas Mayores en el marco de la pandemia por coronavirus COVID-19***". (Resolución de Gerencia Central de la Persona Adulta Mayor y Persona con Discapacidad N° 06-GCPAMyPCD-EsSalud-2021)

- ✓ Se ***aprobó, las "Disposiciones transitorias para la reapertura de los Quioscos de EsSalud que son administrados por Personas con Discapacidad usuarias de los Centros de Rehabilitación Profesional y Social (CERPS) y Módulos Básicos de Rehabilitación Profesional y Social***

(MBRPS) de EsSalud". (Resolución de Gerencia Central de la Persona Adulta Mayor y Persona con Discapacidad N° 08-GCPAMyPCD-EsSalud-2021)

- ✓ Se ***aprobó la "Guía Técnica del Programa de Mejora de Competencias Liderazgo y Emprendimiento para Niños y Adolescentes"***. (Resolución de Gerencia Central de la Persona Adulta Mayor y Personas con Discapacidad N° 04-GCPAMyPCD-EsSalud-2021)

Alianzas estratégicas entre EsSalud y otras Entidades del Estado

- ✓ Se aprobó la celebración del ***Convenio Específico de Afectación en Uso*** entre el Seguro Social de Salud – EsSalud y la Municipalidad Distrital de San Borja. (Acuerdo de Concejo N° 010-2021-MSB-C)

- ✓ La ***Red Asistencial La Libertad y la Corte Superior de Justicia firmaron una alianza estratégica para el Programa de Reforma de Vida*** con la finalidad de brindar una atención médica de prevención de las enfermedades crónicas como la diabetes, hipertensión arterial y obesidad, entre otras, a más de 1,500 trabajadores. (08.07.2021)

- ✓ ***La Presidencia Ejecutiva subscribió un convenio de cooperación con la Asociación Vidawasi del Cusco, para incentivar estilos de vida saludables, diagnóstico precoz y tratamiento integral de enfermedades oncológicas en beneficio de niños asegurados.*** El convenio de cooperación interinstitucional también establece campañas preventivas a favor de la población infantil, que promuevan estilos de vida saludables, el desarrollo de prácticas en la detección precoz y brinden información sobre los tratamientos pediátricos integrales para el cáncer infantil en la población asegurada. Asimismo, promoverá el desarrollo de actividades científicas, académicas y de prácticas médicas, a fin de generar una formación y capacitación de calidad a los profesionales que laboran en el ámbito clínico. También se promoverá las rotaciones de servicios profesionales y pasantías de formación. (27.09.2021)

Investigación en Salud

- ✓ Se declaró como ***ganadores del "Premio Kaelin en Ciencias de la Salud – Publicaciones Científicas 2021"***, a los participantes que se detallan a continuación, quienes se hacen acreedores a los premios establecidos:

Orden de Mérito	Nombre y Apellidos	Red/Hospital donde labora	Nombre del Articulo	Revista Publicada	Tipo de Articulo	Premio $
1	Teodoro Julio Oscanoa Espinoza	HNGAI	Frequency of Long QT in Patients with SARS-CoV-2 Infection Treated with Hydroxychloroquine: A Meta- analysis	International Journal of Antimicrobial Agents	Articulo original	4,000
2	Juan Fernando Bautista Sánchez	HNGAI	Acute Limb Ischemia in a Peruvian Cohort Infected by COVID-19	Annals of Vascular Surgery	Articulo original	4,000
3	Jesica Ivonne Bravo Zúñiga	HNERM	Efectividad de la adherencia a un programa de salud renal en un Red Sanitaria de Perú	Revista de Saude Publica	Articulo original	4,000

Orden de Mérito	Nombre y Apellidos	Red/Hospital donde labora	Nombre del Artículo	Revista Publicada	Tipo de Artículo	Premio $
4	Manuel Francisco Ugarte Gil	HNGAI	Better health-related quality of life in systemic lupus erythematosus predicted by low disease activity state/remission: data from the Peruvian Almenara lupus cohort	Arthritis Care & Research	Artículo original	4,000
5	Harol Eduardo Benites Goñi	HNERM	Closure of colonic deep mural injury and perforation with endoclips	Revista Española de Enfermedades Digestivas	Artículo original	4,000
6	Jeff David Huarcaya Victoria	HNGAI	Caracterización de las atenciones de la unidad de psiquiatría de enlace durante seis meses en un Hospital General de Lima - Perú	Revista Colombiana de Psiquiatría	Artículo original	2,000
7	Medalit Ercilla Huamanchumo Suyon	HNAAA	Impact of the COVID-19 pandemic on general surgery residency program in Perú: A cross-sectional study	Annals of Medicine Surgery	Artículo original	2,000
8	José Percy Amado Tineo	HNERM	Impact of applying palliative cate on symptoms and survival of patients with advanced chronic disease admitted to the emergency department	Indian Journal of Palliative Care	Artículo original	2,000
9	Cristian Alfonso Yépez Calderón	INCOR	Pulmonary valve reconstruction using Ozaki'S technique for infective endocarditis	European Journal of Cardio- Thoracic Surgery	Reporte de Casos	2,000
10	Cristina Reategui Sokolava	HNGAI	Predictors of renal damage in systemic lupus erythematous patients: Data from a multiethnic, multinational latin american lupus cohort (gladel)	RMD open Rheumatic and Musculoskeletal Diseases	Artículo original	2,000

(Resolución del Instituto de Evaluación de Tecnologías en Salud e Investigación N° 30-IETSI-ESSALUD-2021)

- ✓ Se ***aprobó la lista de las "Guías de Práctica Clínica Priorizadas para el año 2021"***, la cual está compuesta de acuerdo al siguiente detalle:
  1.1 COVID – 19
  1.2 Enfermedades Hipertensiva del Embarazo
  1.3 Malnutrición Proteico – Calórica
  1.4 Lupus Eritematoso Sistémico
  1.5 Glaucoma
  1.6 Hemofilia
  1.7 Cáncer de Mama HER 2+
  (Resolución del Instituto de Evaluación de Tecnologías en Salud e Investigación N° 33-IETSI-ESSALUD-2021)

- ✓ Se ***aprobó la "Guía de Práctica Clínica para el Tamizaje, Diagnóstico y Tratamiento Inicial de Cáncer de Próstata Localizado y Localmente Avanzado"***. (Resolución del Instituto de Evaluación de Tecnologías en Salud e Investigación N° 45-IETSI-ESSALUD-2021)

- ✓ Se ***aprobó las Bases de la Convocatoria al "Premio Kaelin en Ciencias de la Salud – Protocolos de Investigación Edición 2021".*** (Mediante Resolución del Instituto de Evaluación de Tecnologías en Salud e Investigación N° 38-IETSI-ESSALUD-2021)

- ✓ Se aprobaron las ***Bases de la Tercera Edición del Programa "Renueva EsSalud"*** en concordancia con lo establecido en la Resolución de Presidencia Ejecutiva N° 1017-PE-EsSalud-2018. (Resolución de Gerencia General N° 807-GG-ESSALUD-2021)

V°B°

V°B°
J. BUSTAMANTE
Sub Gerente

- ✓ Se aprobó la ***Directiva N° 09-IETSI-EsSalud-2021***, "Directiva para la Evaluación de la Adherencia a las Guías de Práctica Clínica en EsSalud" y se aprobó el ***"Procedimiento para la Evaluación de la Adherencia a las Guías de Práctica Clínica en EsSalud".*** (Resolución de Gerencia General N° 951-GG-EsSalud-2021)

- ✓ Se aprobó las ***Bases de la Convocatoria al "Premio Kaelin en Ciencias de la Salud – Revistas Científicas 2021"***. (Resolución del Instituto de Evaluación de Tecnologías en Salud e Investigación N° 54-IETSI-EsSalud-2021)

- ✓ Se declara como ***ganadores del "Premio Kaelin en Ciencias de la Salud – Protocolos de Investigación Edición 2021"*** a los siguientes participantes:

N° Orden de Mérito	Nombres y Apellidos	Titulo del Protocolo	Red Asistencial	Puntaje Final
1	Denisse Angélica Castro Uriol	Validación de la 25-hidroxi vitamina D como biomarcador predictivo de respuesta al tratamiento de primera linea en linfomas agresivos del Hospital Edgardo Rebagliati Martins: estudio de cohorte prospectivo.	Red Prestacional Rebagliati	34.5
2	Mirla Vanessa Villafuerte Espinoza	Neuroepidemiología del deterioro cognitivo en zonas urbano-marginales: Estudio poblacional puerta a puerta en el distrito de Puente Piedra- Lima, Lima, Perú	Red Prestacional Rebagliati	34
3	Ángel Giancarlo Alvarado Gamarra	Complicaciones post síndrome inflamatorio multisistémico pediátrico (SIM-P) relacionado a COVID-19 en un hospital de Lima-Perú	Red Prestacional Rebagliati	31
4	José Elías Cabrejo Paredes	Percepción del cuidador primario de personas con discapacidad y fragilidad acerca de su experiencia de Telemonitoreo durante la pandemia. CAP III Metropolitano - Red Asistencial La Libertad.	Red Asistencial La Libertad	30.5
5	Martín Jesús Gómez Lujan	Costo-beneficio de la terapia de hemodiálisis en pacientes diabéticos con COVID-19	Red Prestacional Rebagliati	29
6	Pedro Paolo Sotelo Jiménez	Uso de la Teleinterconsultas en el manejo de complicaciones asociadas a infección por COVID-19 en un Hospital de tercer nivel de Lima, Perú	Red Prestacional Rebagliati	26.5
7	Juan José Languasco Alcedo	Evaluación de los Niveles de Seropositividad en Población Vacunada con Diferentes Diseños de Vacunas Contra el SARS CoV-2 en - Huánuco - Perú - 2022.	Red Asistencial Huánuco	26
8	Miriam Rodfeli Arredondo Nontol	Obesidad y su asociación con trastornos del neurodesarrollo n niños menores de cinco años. Estudio multicéntrico de la Red EsSalud Tumbes 2021.	Red Asistencial Tumbes	24.5

(Resolución del Instituto de Evaluación de Tecnologías en Salud e Investigación N° 55-IETSI-EsSalud-2021)

- ✓ Se actualizó la "***Guía de Práctica Clínica para el manejo de COVID – 19"***, conforme con el contenido expresado en sus versiones extensa, corta y anexos. (Resolución del Instituto de Evaluación de Tecnologías en Salud e Investigación N° 60-IETSI-EsSalud-2021)

- ✓ Se declaró como ***ganadores del "Premio Kaelin en Ciencias de la Salud – Revistas Científicas 2021***" a los participantes que se detallan a continuación:

N° Orden	Nombre de Revista Científica	Puntaje Total
1	Revista Peruana de Medicina Integrativa	5.8
2	La Revista del Cuerpo Médico del Hospital Nacional Almanzor Aguinaga Asenjo	5.7
3	Archivos Peruanos de Cardiología y Cirugía Cardiovascular	4.0

(Resolución del Instituto de Evaluación de Tecnologías en Salud e Investigación N° 64-IETSI-EsSalud-2021)

- ✓ Se declaró como ***ganadores del "Programa para Asesoría Personalizada-Mentoría, correspondiente a la modalidad Publicaciones Científicas 2021",*** a los participantes que se detallan a continuación:

N° Orden	Título de Investigación	Nombre Investigadores
1	Desenlaces matemo-perinatales en una población de gestantes con infección por COVID-19 entre los meses de marzo-junio del año 2020 en un hospital de Lima-Perú	Claudia Aracelli Urbina Álvarez
2	Representaciones Sociales acerca de la Donación de Sangre en Familiares de Pacientes con necesidades Transfusionales en un Hospital de Referencia de Lima - Perú	Lizette Fernández Bolivar
3	Capacidad predictiva de las definiciones de síndrome metabólico para detectar elevado grosor de la íntima media carotídea en pacientes con diabetes mellitus tipo 2 sin enfermedad cardiovascular.	Alberto Alejandro Teruya Gibu
4	Control glicémico y enfermedad arterial periférica en pacientes con pie diabético	María Patricia Aragón Carreño
5	Demora diagnóstica en tuberculosis pulmonar en pacientes hospitalizados. Rol de los errores cognitivos	Eladio Jesús Rivas Ceballos
6	Conocimientos de la valoración de hematíes dismórficos en sedimento urinario, como herramienta para el diagnóstico de hematuria glomerular en profesionales del laboratorio clínico.	italo Moisés Saldaña Orejón
7	Conocimientos sobre donación de sangre en pacientes de un hospital de Amazonas	Nelson César Santisteban Salazar

(Resolución del Instituto de Evaluación de Tecnologías en Salud e Investigación N° 78-IETSI-EsSalud-2021)

- ✓ Mediante ***Resolución Suprema N° 016-2021-TR,*** se creó la ***Comisión Consultiva Institucional del Seguro Social de Salud- EsSalud***, encargada de evaluar el diagnóstico y/o tratamiento de Enfermedades Raras y Huérfanas (ERH) de alto costo propuesto por la Institución Prestadora de Servicios de Salud (IPRESS) pública a cargo del paciente. La Secretaría Técnica de la Comisión Consultiva Institucional está a cargo de la Dirección del Instituto de Evaluación de Tecnologías en Salud e Investigación (IETSI), cuya función es apoyar el trabajo de la Comisión Consultiva Institucional, entre otros, para la solicitud, recopilación y análisis de información, organización de reuniones y elaboración de actas y redacción de documentos.

- ✓ Se conformó el ***grupo elaborador de la Guía de Práctica Clínica para el Manejo de Glaucoma de Angulo Abierto***. (Resolución del Instituto de Evaluación de Tecnologías en Salud e Investigación N° 84-IETSI-EsSalud-2021)

- ✓ Se conformó el ***grupo elaborador de la Guía de Práctica Clínica para el Manejo de las Lesiones Pulpares y Periapicales en Dentición Permanente***. (Resolución del Instituto de Evaluación de Tecnologías en Salud e Investigación N° 85-IETSI-EsSalud-2021)

- ✓ Se conformó el ***grupo elaborador de la Guía de Práctica Clínica para la Prevención y Manejo de la Enfermedad Hipertensiva del Embarazo***.

(Resolución del Instituto de Evaluación de Tecnologías en Salud e Investigación N° 86-IETSI-EsSalud-2021)

- ✓ Se ***conformó el Grupo Elaborador de la "Guía de Práctica Clínica para el Diagnóstico y Manejo de Cáncer de Mama HER 2 Positivo No Metastásico".*** (Resolución del Instituto de Evaluación de Tecnologías en Salud e Investigación N° 102-IETSI-EsSalud-2021)

- ✓ ***Se conformó el Grupo Elaborador de la "Guía de Práctica Clínica para el Tratamiento Farmacológico de Nefritis Lúpica".*** (Resolución del Instituto de Evaluación de Tecnologías en Salud e Investigación N° 103-IETSI-EsSalud-2021)

- ✓ ***Se conformó el Grupo Elaborador de la "Guía de Práctica Clínica para el Manejo de la Desnutrición o el Riesgo de Desnutrición en el Adulto".*** (Resolución del Instituto de Evaluación de Tecnologías en Salud e Investigación N° 104-IETSI-EsSalud-2021)

- ✓ ***Se conformó el Grupo Elaborador de la Tercera Actualización de la Guía de Práctica Clínica para el Manejo de COVID-19***. (Resolución del Instituto de Evaluación de Tecnologías en Salud e Investigación N° 114-IETSI-EsSalud-2021)

- ✓ Se aprobó la ***Guía de Práctica Clínica para el Manejo de la Enfermedad Renal Crónica, estadio 3B, 4 y 5***. (Resolución del Instituto de Evaluación de Tecnologías en Salud e Investigación N° 88-IETSI-EsSalud-2021)

- ✓ Se aprobó la ***Guía de Práctica Clínica para Diagnóstico y Tratamiento de Hemofilia***. (Resolución del Instituto de Evaluación de Tecnologías en Salud e Investigación N° 89-IETSI-EsSalud-2021)

- ✓ ***Se aprobó la "Guía de Práctica Clínica para la Prevención y Manejo de la Enfermedad Hipertensiva del Embarazo"***, en sus versiones extenso, corta y anexos, que forma parte de la presente Resolución. (Resolución del Instituto de Evaluación de Tecnologías en Salud e Investigación N° 112-IETSI-EsSalud-2021)

- ✓ ***Se aprobó la Convocatoria del "Concurso de Divulgación Científica Edición 2021"***. Documento que contiene las categorías participantes, las bases, el cronograma, y demás información necesaria para llevar a cabo el mismo, conforme al detalle expresado en su contenido. (Resolución del Instituto de Evaluación de Tecnologías en Salud e Investigación N° 108-IETSI-EsSalud-2021)

- ✓ ***Se aprobó la "Metodología para Evaluar Solicitudes de Tecnologías Sanitarias",*** descritas en el Informe N° 087-DETS-IETSI-EsSalud-2021, que forma parte integrante de la presente Resolución. (Resolución del Instituto de Evaluación de Tecnologías en Salud e Investigación N° 111-IETSI-EsSalud-2021)

GERENCIA DE PLANEAMIENTO CORPORATIVO GCPP
V°B°
Econ. Arturo Arevalo Gerente
ESSALUD

CONTROL Y EVALUACIÓN DE LA GESTIÓN GPC-GCPP
V°B°
Lic. BUSTAMANTE
Sub Gerente
SDS-ESSALUD

Participación en Premio Buenas Prácticas en Gestión Pública 2021

- ✓ ***Diez iniciativas del Seguro Social de Salud - EsSalud calificaron para Premio Buenas Prácticas en Gestión Pública 2021***:

Categoría	Título de la Práctica
1. **Categoría Comunicación Pública Efectiva**	✓ Mapa de calor de EsSalud, estrategia comunicacional en la lucha contra la COVID-19
2. **Categoría Servicio de Atención al Ciudadano**	✓ Ventanilla Integrada Virtual del Asegurado (VIVA) ✓ Padomi niños: Atendiendo con cuidado en tu hogar ✓ EsSalud Digital: servicios de telemedicina masivos y eficientes ✓ Padomi - Delivery "Tu farmacia en la puerta de tu casa" ✓ EsSalud Te Cuida: Juntos contra la COVID-19
3. **Categoría Simplificación de Trámites**	✓ Lactancia cero trámite
4. **Categoría Sistemas de Gestión Interna**	✓ Hospital Perú Hospital Perú "Estamos donde tú nos necesitas" ✓ Unidad de Inteligencia y Análisis de Datos de EsSalud: Mejorando la toma de decisiones ✓ Automatización Robótica de Procesos en EsSalud: Inteligencia analítica para reducir efectos de la pandemia por COVID-19

Acreditaciones y Certificaciones 2021

- ✓ El ***Servicio de Patológica Clínica y Banco de Sangre del Hospital Nacional Adolfo Guevara Velasco***, de la Red Asistencial Cusco, logró la ***acreditación del laboratorio de la Unidad de Biología Molecular con bioseguridad Nivel II***; esta certificación otorgada por el Instituto Nacional de Salud (INS) permite al Hospital Adolfo Guevara Velasco continuar realizando la detección molecular de la COVID-19, incluso si se tratara de cualquiera de las variantes halladas en Reino Unido, Sudáfrica, Brasil o la India. Esta acreditación hace que el laboratorio molecular del hospital sea el único a nivel nacional en tener la doble certificación por parte del INS. Esta nueva acreditación, de bioseguridad nivel II, es una metodología denominada "PCR en tiempo real", la cual permite realizar mayor cantidad de pruebas a mayor escala. (30.06.2021)

- ✓ Las ***Redes Prestacionales Rebagliati, Almenara y Sabogal, así como el Centro Nacional de Salud Renal, recibieron "Certificados ISO 37001", de la organización Global Certification Bureau S.A. por implementar políticas antisobornos en la contratación y adquisiciones de bienes y servicios públicos***. De esta manera, EsSalud se convierte en la primera institución pública de salud de Sudamérica en recibir esta acreditación que otorga la referida empresa de certificación internacional. Las redes prestacionales ***Rebagliati, Almenara y Sabogal***, respectivamente ***recibieron la certificación internacional en prevención, control y tratamiento de los actos de soborno, con énfasis en la gestión de la contratación pública y/o adquisición de bienes y servicios; almacenamiento y distribución y control patrimonial***. El ***Centro Nacional de Salud Renal obtuvo la***

acreditación en sistemas de gestión antisoborno en la contratación pública de bienes y servicios. (16.07.2021)

- ✓ La ***Herramienta creada por el Seguro Social para identificar zonas de mayor contagio y así enfrentar la pandemia por el Covid-19, con mayor eficacia y estrategia, denominada "Mapa de Calor"***, fue la mejor en la categoría Comunicación Pública Efectiva, del concurso de ***Premio Buenas Prácticas en Gestión Publica 2021.*** El Gerente General, recibió la estatuilla, el certificado y diploma de reconocimiento a la importante iniciativa. Igualmente, recibió un diploma de reconocimiento por el proyecto Hospital Perú ***"Estamos donde tú nos necesitas"***, el cual obtuvo mención honrosa en la categoría Sistemas de Gestión Interna – Subcategoría Recursos Humanos. Asimismo, recibió certificados de buenas prácticas por sus iniciativas: ***EsSalud Te Cuida; PADOMI Delivery; plataforma VIVA EsSalud; PADOMI niños y Lactancia cero trámites. EsSalud Digital,*** que promueve el servicio de telemedicina. Asimismo, la ***Unidad de Inteligencia y Análisis de Datos***, quedaron como finalistas y recibieron sus respectivos certificados. (27.07.2021)

- ✓ En la ***"VII Jornada de Benchmarking de Proyectos de Mejora Continua de la Calidad-EsSalud 2021"*** con el proyecto ***"Mejoramiento de los procesos de limpieza, empaque y esterilización de instrumental y dispositivos médicos en el Hospital III Puno"***; el equipo de la ***Central de Esterilización del Hospital III Puno de la RAS Puno***, fue reconocida como una de las mejores del Seguro Social de Salud en la macro sur, pues ocupó el tercer lugar en la categoría II Nivel de Atención. (18.10.2021)

Misión INCOR en EsSalud

- ✓ Con el objetivo de atender el embalse de cirugías cardíacas, se puso en marcha en el mes de setiembre de 2021, en el Hospital Nacional Ramiro Prialé de la Red Asistencial Junín, el programa "Misión INCOR", que forma parte del Sistema Nacional de Cuidado Cardiovascular (SNCC), permitiendo hacer frente a las cirugías embalsadas y mejorando la oportunidad en la atención de pacientes con enfermedades cardíacas, evitando el traslado a Lima en busca de atención altamente especializada, a la fecha se han intervenido en esta Región a cuatro pacientes adultos. Durante este año el programa ha llegado a las regiones de Junín, La Libertad, Cusco y Loreto, donde se ha intervenido quirúrgicamente a 06 adultos y 3 pacientes pediátricos, así como realizaron alrededor de 43 procedimientos no invasivos de ecocardiografía transesofagica, ecocardiografía Transtoracica, Ecocardiografia de Estrés. Ecocardiografia Transesofagica Intraoperatorio y Tomografía de Corazón y Grandes Vasos. Por otro lado, en las Redes Prestacionales de Sabogal y Rebagliati se han realizado dos intervenciones quirúrgicas a 2 adultos y a un paciente pediátrico respectivamente.

Reconocimientos a EsSalud

- ✓ La ***Embajada del Reino de los Países Bajos expresó su agradecimiento, respeto y gran solidaridad a 350 profesionales de la Salud***, que atienden

a pacientes COVID-19 en las áreas de hospitalización, Unidades de Cuidados Intensivos (UCI) y emergencia de las Redes Prestacionales Almenara, Rebagliati y Sabogal; por su incansable lucha y atención diaria a los pacientes con la COVID-19 con la entrega de 350 ramos de tulipanes. (27.04.2021)

- ✓ ***La doctora Licely Mayorga Rodríguez***, directora del Centro Médico Acomayo, de la Red Asistencial Cusco, ***fue distinguida por el Ministerio de Cultura como "Mujer del Bicentenario"*** en mérito a su destacada labor en la lucha contra el Covid-19. (11.11.2021)

- ✓ ***El equipo de profesionales de la Unidad de Quimioterapia Ambulatoria del Hospital Nacional Carlos Alberto Seguín Escobedo***, de la RAS Arequipa, fue reconocido al haber ***obtenido el primer puesto en el concurso nacional XVI Encuentro Nacional de Experiencias en el Mejoramiento de la Calidad en Salud-2021*** con el ***proyecto "Mejora de la atención del paciente oncológico, sala de quimioterapia ambulatoria del Hospital Nacional Carlos Alberto Seguín Escobedo"***. El Centro Médico Aplao obtuvo el segundo puesto – en el nivel uno con el proyecto "Mejora de la gestión y manejo de residuos sólidos"; de igual forma, el Hospital III Yanahuara también obtuvo el segundo puesto – nivel dos con el proyecto "Mejora de FARMACIA EN CASA". (24.11.2021)

- ✓ ***El equipo de trabajadores del Servicio de Farmacia del Hospital II Abancay***, de la RAS Apurímac, se les hizo entrega de una resolución de ***reconocimiento y felicitación, al haber obtener el segundo lugar en el "XVI Encuentro Nacional de Experiencias en el Mejoramiento Continuo de la Calidad",*** en la categoría de segundo nivel de atención, ***con el "Proyecto de Optimización de los Procesos de Dispensación en el Servicio de Farmacia del Hospital II de Abancay"***. (25.11.2021)

Regulación en Transparencia y lucha contra la Corrupción en EsSalud

- ✓ Se ***aprobó la "Política de regalos, cortesías, atenciones y beneficios similares en el Seguro Social de Salud – EsSalud"***. (Acuerdo N° 1-1E-ESSALUD-2021)

- ✓ Se aprobó el ***"Plan Nacional para la Promoción de la Corresponsabilidad en el Seguro Social de Salud - EsSalud 2021 - 2022"***. (Resolución de Gerencia General N° 892-GG-EsSalud-2021)

- ✓ Se ***aprobó la Directiva N° 16-OFIN-EsSalud-2021***, "Normas para la Atención de solicitudes de acceso a la información pública del Seguro Social de Salud-EsSalud"; y deja sin efecto la Resolución de Gerencia General N° 887-GG-EsSalud-2014. (Resolución de Gerencia General N° 1326-GG-EsSalud-2021)

- ✓ Se constituyó el ***"Comité de Desarrollo de Colecciones y Descarte de la Biblioteca Central del Seguro Social de Salud - EsSalud".*** (Resolución de Gerencia General N° 370-GG-ESSALUD-2021)

- ✓ Se ***modificó el artículo 11*** de la Directiva de Gerencia General N° 01-SG-EsSalud-2021, "Normas para la eliminación de documentos en los archivos del Seguro Social de Salud- EsSalud". (Resolución de Gerencia General N° 1070-GG-EsSalud-2021)

- ✓ Se ***aprobó el "Plan de Estrategia Publicitaria del Seguro Social de Salud – EsSalud - 2021***. (Resolución de Presidencia Ejecutiva N° 1110-PE-EsSalud-2021)

- ✓ Se ***designó como Oficial de Datos Personales del Seguro Social de Salud – EsSalud***, al Jefe (a) de la Oficina de Seguridad Informática de la Gerencia Central de Tecnología de Información y Comunicaciones de EsSalud. (Resolución de Gerencia General N° 1341-GG-EsSalud-2021)

Ampliación de la Oferta en Salud

- ✓ Se ***creó el "Centro de Atención Primaria III Amarilis – Pilco Marca"***, ubicado en el distrito Amarilis, provincia y departamento de Huánuco, bajo el ámbito de la Red Asistencial Huánuco. (Resolución de Presidencia Ejecutiva N° 728-PE-EsSalud-2021)

- ✓ Se ***creó el "Centro Médico San Lorenzo"***, en el distrito Barranca, provincia del Datem del Marañón, departamento de Loreto, bajo el ámbito de la Red Asistencial Loreto. (Resolución de Presidencia Ejecutiva N° 730-PE-EsSalud-2021)

- ✓ El ***Seguro Social de Salud - EsSalud habilitó en la Villa Panamericana una nueva torre, con 400 camas***, adicionales a las 1,638 camas que disponen las otras tres torres de la Villa Panamericana, que permitirá atender a 400 pacientes aproximadamente. (01.10.2021)

- ✓ El ***Centro Nacional de Telemedicina – CENATE, puso a disposición de los pacientes, el paquete integral post COVID-19***, a través de consultas virtuales. El paquete integral post COVID-19 se brinda en cinco áreas de atención: Medicina Física y Rehabilitación, Medicina Familiar, Terapia Física, Nutrición y Psicología. El paquete integral post Covid-19 está a disposición de todos sus asegurados y derechohabientes a nivel nacional. (02.10.2021)

- ✓ Se ***inauguró el primer Centro de Telemedicina, se ubica en el Hospital III José Cayetano Heredia,*** de la RAS Piura. El nuevo Centro de Telemedicina, está distribuido en 9 boxes y 7 cabinas para consultas y tele orientación, se interconectará con otros similares que se ubican en otras redes, incluyendo el Centro Nacional de Telemedicina (CENATE), considerado el más grande del país, ubicado en la sede central de EsSalud. (22.07.2021)

Econ. Arturo Arevalo Gerente

Logros de las Redes Asistenciales

- ✓ Se implementó la ***nueva área de emergencia no COVID***, del Hospital Carlos Alcántara, asimismo, se puso en funcionamiento un moderno ***tomógrafo de***

Lic. E. Bustamante Sub Gerente

128 cortes para el diagnóstico y tratamiento de cáncer, Covid-19 y otras enfermedades complejas. (02.02.2021)

- ✓ Se inauguró e implementó el ***Banco de Sangre y Laboratorio***, con equipamiento de última tecnología, del Hospital II Gustavo Lanatta Lujan de la Red Prestacional Sabogal, así como, ***un nuevo tomógrafo multicorte de alta gama***. (14.02.2021)

- ✓ El Hospital Nacional Adolfo Guevara Velasco de la Red Asistencial Cusco, y el Hospital IV Augusto Hernández Mendoza de la Red Asistencial Ica, recibieron cada uno, ***seis nuevos ventiladores mecánicos***, para la lucha contra la Covid-19. (24.02.2021)

- ✓ Se ***puso en funcionamiento nuevos ambientes en el H I La Esperanza, de la Red Asistencial La Libertad***, como el servicio de admisión, el módulo del programa de control de tuberculosis, un almacén final de residuos sólidos y remodelación del módulo de consulta externa, ambientes nuevos, como parte de la estrategia de mejoras frente a esta pandemia de la Covid-19. (11.08.2021)

- ✓ Se ***inauguró el Almacén Regional de Vacunas y Cadena de Frío***, infraestructura que ha sido acondicionada en el Fundo El Porvenir, de la Red Asistencial Junín y cuenta con un área aproximada de 800 m2. (13.08.2021)

- ✓ El ***Hospital Nacional Guillermo Almenara Irigoyen, implementó la Unidad de Alto Flujo***, que dispone de 145 camas con conexión directa de oxígeno, para la atención de pacientes que presentan dificultad respiratoria a causa del Covid-19. (17.09.2021)

- ✓ ***En el H II Tarapoto***, de la RAS Tarapoto ***del 1 al 10 del mes de noviembre, a través de Hospital Perú, se llevó a cabo la campaña oftalmológica "Visión para todos"***, para ello se contó con nueve profesionales de la salud (dos oftalmólogos, cinco enfermeros, un técnico de enfermería y un técnico biomédico), los candidatos fueron 114 pacientes, con cataratas, que previo a la operación fueron sometidos a exámenes eco biométricos con la presencia de especialistas del Instituto Peruano de Oftalmología - (IPO). (03.11.2021)

- ✓ ***Se recolectó más de 500 unidades de sangre***, que fueron donadas por los ***cadetes de la Escuela de Oficiales de la Policía Nacional del Perú (PNP),*** campaña realizada por el Hospital Nacional Edgardo Rebagliati. (07.11.2021)

- ✓ La ***RAS Tarapoto, presentó el Vacunabus, una nueva iniciativa para reforzar la inmunización contra la Covid-19*** y que permitirá vacunar a 600 personas por día en diferentes zonas de esta provincia de la región San Martín. (17.11.2021)

- ✓ ***La RAS Amazonas, amplió sus servicios médicos mediante las Teleconsultas*** (cardiología, dermatología, endocrinología, gastroenterología, geriatría, neumología, neurología, reumatología, oftalmología,

GERENCIA DE PLANEAMIENTO CORPORATIVO GCPP ESSALUD
VºBº
Econ. Arturo Arévalo
Gerente

CONTROL Y EVALUACIÓN DE LA GESTIÓN GPC-GCPP-DS-ESSALUD
VºBº
Lic. E. BUSTAMANTE
Sub Gerente

otorrinolaringología, urología, psiquiatría y ginecología), ***con el apoyo del Centro Nacional de Telemedicina (CENATE)***. (12.10.2021)

- ✓ La RAS Huánuco, ***implementó dos nuevos consultorios del Programa de Atención Ambulatoria Descentralizada (PAAD-Familiar) en los distritos de Amarilis y Pillco Marca***. (26.10.2021)





✓ Las ***Redes Asistenciales implementaron medidas de prevención frente al Coronavirus y puesto en marcha el Plan de contingencia y protocolos de atención*** elaborados por el Seguro Social de Salud:

Redes Asistenciales[10]	EPP + MM + M	RH	EI / NU	UAC / CATP
Almenara			✓ El Instituto Nacional de Salud otorgó la certificación del Centro Nacional de Salud Pública, al Laboratorio de la Unidad de Biología Molecular del HNGAI ✓ UCI del HNGAI: 10 Snorkel, 20 Wayrachi, 18 Airvo, 04 Vástago y 10 Helmet. ✓ El Rotary Club Internacional, hizo entrega de 50 "Wayrachi". (30.05.2021) ✓ Se puso en funcionamiento 43 concentradores de oxigeno incorporados, en el H III Emergencia Grau. (22.06.2021)	✓ Se inauguró la nueva Unidad de Hospitalización COVID-19 del H II San Isidro Labrador, la moderna infraestructura amplió de 160 a 200 camas hospitalarias, cuenta con personal altamente capacitado. (21.04.2021)
Amazonas	✓ Recepcionó un nuevo lote de EPP y medicamentos, de aprox. una tonelada (1,438 kg),		✓ Se puso en funcionamiento seis concentradores de oxigeno en el H I Higos Urco, estos concentradores se recibieron en calidad de donación por parte del Obispo de la Diócesis de Chachapoyas, quien lideró la campaña "Por la vida". (23.04.2021) ✓ Se trasladó 01 planta de oxigeno medicinal para el H I Higos Urco que producirá a diario entre 50 a 60 balones de oxigeno. (08.05.2021)	
Ancash		✓ P.S. 001-CAS-RAANC-2021 de personal de 85 nuevas plazas (05 médicos intensivista, 05 médicos emergenciólogos, 01 nefrólogo, 16 médicos generales, 20 enfermeras, 10 tecnólogos médicos, 03 Obstetrices y 25 técnicas de enfermería)	✓ Se recepcionó una moderna planta de producción de oxígeno medicinal para abastecer a la Villa EsSalud Nuevo Chimbote. La infraestructura de 30 m3 permitirá el abastecimiento diario de 50 balones de oxígeno medicinal para los pacientes que reciben atención en el Centro de Aislamiento Temporal del distrito de Nuevo Chimbote. (20.04.2021)	✓ Puso en funcionamiento un nuevo Centro de atención Diferenciado para pacientes afectados por la Covid-19 en la localidad de San Jacinto, distrito de Nepeña. ✓ Puso en funcionamiento la Villa EsSalud Nuevo Chimbote, con 100 camas hospitalarias que cuentan cada una con puntos de oxigeno, laboratorio, farmacia, consultorios de medicina, módulo de atención de triaje diferenciado y salas de espera, distribuidas en 12 ambientes. Se construyó en el terreno colindante al H I – Cono Sur de este distrito (25.03.2021)

VºBº Econ. Luis Alcalde Gerente ESSALUD

EVALUACIÓN DE LA GESTIÓN Vºbº BUSTAMANTE Sub Gerente ESSALUD

[10] MM = Material Médico / M = Medicamentos (ivermectina, Warfarina sódica, azitromicina, paracetamol, vecuronio, entre otros)
EPP = Equipo de Protección Personal (mascarillas, mandilones, guantes, lentes, respiradores, gorros, ropa descartable, mameluco, cubrecalzado, guantes médicos y quirúrgicos, y medicamentos)
RH = Recursos Humanos / EQF = Equipos de Químicos Farmacéuticos / EI/NU = Equipamiento e Infraestructura / Nuevas Unidades / INFRA/UCI/UCIN = Infraestructura/Unidad de Cuidados Intensivos / Unidad de Cuidados Intermedios
UAC = Unidad de Atención COVID-19 / CATP = Centro de Aislamiento Temporal para Pacientes COVID-19 / PIT = Plan de Intervención Territorial / TAYTA = Operación Territorial de Ayuda para el Tratamiento y Aislamiento frente al Covid-19

Redes Asistenciales[10]	EPP + MM + M	RH	EI / NU	UAC / CATP
Apurímac		✓ Incorporó, 01 médico intensivista y 01 neumólogo. Actualmente, el H II Abancay cuenta con 07 nuevos especialistas para combatir el Covid-19 (03 intensivistas, 02 emergenciólogos y 02 internistas). (09.03.2021)	✓ Se puso en funcionamiento una planta de oxígeno digitalizada de 64.1 m3, la cual abastecerá con 180 balones diarios de este insumo, al H II Abancay; la planta de oxígeno, es una de la más grandes adquiridas por EsSalud. (29.04.2021) ✓ Se recibió 6 ventiladores mecánicos y 5 camas para la Unidad de Cuidados Intensivos (UCI), del H II Abancay. (24.06.2021)	✓ Se inauguró el policlínico Virgen de Cocharcas que cuenta con modernas y amplias instalaciones, el centro cuenta con consultorios externos de medicina, sala de inmunizaciones, sala de triaje, nutrición, odontología, enfermería, obstetricia, psicología, Control de Crecimiento y Desarrollo (CRED), trabajo social y consultorio TB; este policlínico también tiene 01 sala de ecografía y rayos X, 01 sala de observación general, 01 tópico de ginecología, las cuales beneficiarán y reforzarán la atención de los asegurados de la región Apurímac. (30.04.02021)
Arequipa	✓ Adquirió 32 mil pruebas antigénicas ✓ Entregó 300 EPP		✓ 01 planta generadora de oxígeno en el H I Samuel Pastor, 29 m3 x hora llenando hasta 40 balones de 10 m3 al día. ✓ Se recepcionó y puso en marcha una planta generadora de oxígeno, en la Villa EsSalud Cerro Juli (40 camas), que produce un total de 50 m3 y abastecerá hasta 90 balones de oxígeno de 10 m3 cada uno. (20.05.2021 y 12.06.2021) ✓ Se puso en funcionamiento nuevas áreas de atención en el H III Yanahuara: Sala de Observación donde se ha implementado 14 camas totalmente equipadas con salida de oxígeno medicinal. Sala de shock trauma, con 3 camas para pacientes que requieran atención inmediata. (31.05.2021)	✓ Villa Cerro Juli: Amplio 12 camas ✓ Implementa "Farmacia en Casa", en el H III Yanahuara.
Ayacucho			✓ Recepcionó: 100 balones de oxígeno medicinal de 10 m3 c/u. ✓ Implementó 40 camas y mobiliario clínico en el H II Huamanga ✓ Recepcionó 60 balones de oxígeno, recargados en Arequipa y devueltos para la atención de pacientes Covid-19	✓ Puso en operatividad la nueva Villa EsSalud Ayacucho, la cual cuenta con 50 camas hospitalarias para pacientes leves y moderados con problemas respiratorios y que requieran terapia de oxígeno. La moderna infraestructura ha sido construida sobre un área de 857.47 m2, se sitúa en la parte lateral del H II Huamanga. (13.03.2021)
Cajamarca	✓ Recepcionó un nuevo lote de EPP y medicamentos, de aprox. dos toneladas.		✓ Se recepcionó 30 camas para la Unidad de Cuidados Intensivos (UCI) a fin de reforzar áreas Covid-19 y no Covid-19; 20 camas destinadas al H Simón Bolívar donde se atienden a pacientes Covid-19, en tanto, las otras 10 serán para el área de Emergencia y la Unidad de Recuperación Post Anestesia del H II Cajamarca. (19.07.2021)	
Cusco		✓ Se contrató 325 profesionales de salud mediante Contrato Administrativo (CAS), a fin de reforzar las áreas hospitalarias	✓ Reabrió el Centro Quirúrgico del Hospital I Quillabamba ✓ Se puso en funcionamiento en el HNAGV un moderno Laboratorio de Biología Molecular con nivel de bioseguridad II con capacidad para procesar hasta 200	✓ Puso en funcionamiento el servicio de Teleinformes, para los familiares de los pacientes hospitalizados con Covid-19 y pacientes comunes del Hospital Nacional Adolfo Guevara Velasco

GERENCIA DE PLANEAMIENTO CORPORATIVO GCPP
V°B°
Econ. Arturo Arevalo
Gerente
ESSALUD

CONTROL Y EVALUACIÓN DE LA GESTIÓN GPC-GCPP
V°B°
Lic. E. BUSTAMANTE
Sub Gerente
ESSALUD

Redes Asistenciales[10]	EPP + MM + M	RH	EI / NU	UAC / CATP
		destinados a la prevención, control, diagnóstico y tratamiento de la Covid-19 del Hospital Nacional Adolfo Guevara Velasco y en los establecimientos de periferia como Quillabamba, Sicuani, Espinar, Chumbivilcas, Paucartambo, Huyro, San Sebastián, Santiago, Anta, Urcos, Urubamba, Calca y Salvación. (09.09.2021)	pruebas diarias de Covid-19 con resultados emitidos en menos de 12 horas. (03.03.2021) ✓ Se recepcionó y puso en marcha 01 planta generadora de oxígeno medicinal de 100 m3 por hora y con una capacidad de producir hasta 240 balones de oxígeno por día, será puesta en operatividad, en el Hospital Nacional Adolfo Guevara Velasco. (24.07.2021 y 17.09.2021)	
Huancavelica			✓ Se puso en funcionamiento una nueva planta de oxígeno en el H II Huancavelica, con una capacidad de producción de 50 balones de oxígeno medicinal por día. (19.05.2021).	
Huánuco		✓ Contratado 15 médicos especialistas a fin de brindar atención en la Unidad de Cuidados Intensivos (UCI) del H II Huánuco. ✓ Convocatoria pública y de contratación inmediata para 60 plazas de profesionales de la salud. 10 médicos especialistas como intensivistas, emergenciólogos, anestesiólogos y cardiólogos; asimismo, 10 médicos generales, 20 licenciados de enfermería, 20 técnicos de enfermería, tecnólogos médicos para el servicio de laboratorio y rayos X	✓ Funcionamiento 01 isotanque de oxígeno medicinal de 6,500 litros en el H II Huánuco, que permite duplicar la capacidad de abastecimiento de este elemento a 12,500 litros. ✓ Puso en funcionamiento 01 planta de oxígeno medicinal de 8 m3 instalada en la Villa EsSalud Huánuco ✓ Recepción de 48 balones de oxígeno medicinal con una capacidad de 10 m3 c/u distribuidos en la Villa EsSalud Huánuco	
Huaraz		✓ Se ha contratado, 10 médicos, 20 enfermeras, 15 técnicos en enfermería, 01 técnico en laboratorio, 01 químico farmacéutico, 01 técnico de farmacia, 01 nutricionista, 01 tecnólogo en terapia física y 02	✓ Recepcionó 30 balones de oxígeno de 10m3 (15.03.2021) ✓ Se puso en funcionamiento 02 plantas generadoras de oxígeno, cada una de 50 m3, la primera de 30 m3, y la segunda tendrá un sistema empotrado que aportará oxígeno a 22 camas del H II Huaraz. (04.05.2021)	✓ Se puso en operatividad a Villa EsSalud Huaraz, tiene un área de más 807.97 m2 ubicado en un espacio contiguo al H II Huaraz. (04.06.2021)

GERENCIA DE PLANEAMIENTO CORPORATIVO-GCPP
VºBº
Econ. Arturo Arevalo
Gerente
ESSALUD

SG CONTROL Y EVALUACIÓN DE LA GESTIÓN-GPC-GCPP
VºBº
Lic. E. BUSTAMANTE
Sub Gerente
ESSALUD

Redes Asistenciales[10]	EPP + MM + M	RH	EI / NU	UAC / CATP
		choferes asistenciales. (09.06.2021)	✓ Se recepcionó 100 balones de oxígeno medicinal que serán distribuidos en los establecimientos de salud de la RAS. (07.05.2021) ✓ Se recibió 05 ventiladores mecánicos, para implementar más camas UCI y ampliar la oferta hospitalaria de la Unidad de Cuidados Intensivos (UCI) del H II Huaraz. (14.06.2021)	
Ica			✓ Recepcionó 200 balones de oxígeno	✓ Funcionamiento el Hospital Blanco Villa Ica
Juliaca			✓ 01 planta de Oxigeno H III Juliaca (de 50 m3). ✓ 120 balones de oxígeno de 10 m3	✓ Puso en operatividad la nueva Villa EsSalud Juliaca, La Villa, ha sido implementado sobre un terreno de 773.62 m2, en la parte posterior del Hospital III Base. (03.03.2021)
Junín			✓ Se puso en funcionamiento 2 nuevas plantas generadoras de oxígeno medicinal de 45 m3 por hora, las cuales abastecerán hasta con 180 balones diarios al Hospital Nacional Ramiro Prialé Prialé, donde se recuperan pacientes COVID-19. (11.05.2021) ✓ Se inauguraron dos plantas de oxigeno medicinal de 22 m3 cada una y que producirán cerca de 100 balones de oxígeno; en el Hospital Selva Central y Enfermedades Tropicales Hugo Pesce Pescetto; con ello, se beneficiará la población de La Merced, Chanchamayo, Tarma, Satipo, Río Negro, Oxapampa, Villa Rica, Puerto Bermúdez, Perene, San Luis de Shuaro, Pozuzo, San Ramón, Pichanaki, Marankiari, Kivinaki y toda la selva central. (07.09.2021)	
La Libertad		✓ Proceso de selección bajo la modalidad de Contratación Administrativa de Servicios (CAS); con la finalidad de contratar 93 profesionales de la salud para el Hospital Virgen de la Puerta. (23 médicos especialistas y generales, 35 enfermeras especializadas y no especializadas, 1 psicólogo, 2 químicos farmacéuticos, 2 tecnólogos y 30 técnicos de enfermería)	✓ Funcionamiento 01 planta generadora de oxígeno medicinal en el H II Chocope, produce 12.5 m3 de oxígeno medicinal por hora. ✓ Cuenta con 2 isotanques, que están instalados en los hospitales Virgen de la Puerta y Víctor Lazarte Echegaray. (16.03.2021) ✓ Se recepcionó una planta generadora de oxígeno que estará instalada en el Hospital de Alta Complejidad Virgen de La Puerta; esta infraestructura contará con una capacidad de 30 m3, lo que equivale a más de 50 balones de este insumo por día. (20.04.2021) ✓ La instalación de la planta de oxígeno medicinal, H I Pacasmayo, se logró gracias a la donación realizada por la empresa privada Técnica Avícola S.A., en mérito a las gestiones realizadas por instituciones de la Provincia de Pacasmayo como: EsSalud, la Cámara de Comercio y	

GERENCIA DE PLANEAMIENTO CORPORATIVO-GCPP
V°B°
Econ. Arturo Arevalo
Gerente
ESSALUD

CONTROL Y EVALUACIÓN DE LA GESTIÓN-GPC-GCPP
V°B°
Lic. E. BUSTAMANTE
Sub Gerente
SG-ESSALUD

Redes Asistenciales[10]	EPP + MM + M	RH	EI / NU	UAC / CATP
			Producción, Respira Pacasmayo, Subprefectura y la Municipalidad Provincial. (19.05.2021) ✓ Se puso en funcionamiento 03 plantas generadoras de oxígeno, 02 plantas de 30m3 y 40 m3, en el Hospital de Alta Complejidad Virgen de La Puerta, y otra de 20 m3, en el Hospital I Víctor Soles García. (25.06.2021)	
Lambayeque			✓ Se recepcionó una planta de oxígeno para el H I Chepén. La planta, tiene una capacidad de 20 m3 y permitirá conectar puntos de oxígeno en las camas de hospitalización; igualmente, nos permitirá atender hasta 33 camas con puntos de oxígeno, y trasladar los balones al Triaje Diferenciado. (29.04.2021) ✓ Se puso en funcionamiento una planta generadora de oxígeno de 45 m3, instalada en el H II Hospital Clínico Tumán, a fin de reforzar la atención de los pacientes severos y moderados por la COVID-19. (06.05.2021)	✓ Amplió el número de camas en el área de UCI del H II Luis Heysen Inchaustegui (de 08 a 18) y el HNAAA (de 20 a 26), para la atención y manejo clínico de pacientes en estado grave a consecuencia del Covid-19. (24.03.2021) ✓ Se presentó un tomógrafo de 128 cortes, instalado en el HNAAA, el cual permitirá mejorar la calidad de imagen de estas pruebas y reducirá el tiempo de exposición del paciente. (06.05.2021)
Loreto	✓ Recepcionó 3.7 toneladas EPP, productos farmacéuticos, insumos médicos, entre otros.		✓ Recepcionó 130 balones de oxígeno medicinal. ✓ Se recepcionó 20 concentradores de oxígeno y 2 ventiladores mecánicos, estos equipos serán distribuidos al H III Iquitos (10), H I Yurimaguas (5), y uno (1) a CAP Iquitos, Nauta, Caballococha, Requena y El Estrecho; mientras los 02 ventiladores mecánicos fueron enviados a la Unidad de Cuidados Intensivos (UCI) del H III Iquitos. (21.06.2021)	
Madre de Dios			✓ Puesta en actividad su planta de oxígeno con una producción de 631.2 m3 en 24 horas, equivalente a 60 balones de oxígeno diarios. (26.03.2021)	✓ Puso en funcionamiento áreas hospitalarias con un aumento de 37 camas: 22 de hospitalización general, 10 para UCIN y 5 para UCI. (26.03.2021)
Moquegua			✓ Se dispuso la distribución de un total de 29 balones de oxígeno, 8 concentradores de oxígeno (éstos últimos donados por la empresa privada), 4 camas de observación de pacientes, 6 monitores de funciones vitales a la PM Omate, CAP II Torata y CM Samegua. (28.04.2021)	
Moyobamba			✓ Se recepcionó una planta generadora de oxígeno medicinal para la atención de pacientes con Covid-19 en las provincias de Moyobamba y Rioja; la planta producirá 48 balones de oxígeno diarios. (29.04.2021) ✓ Se puso en funcionamiento una planta de oxígeno ubicado al costado del H I Alto Mayo, con la finalidad de reforzar la atención de pacientes con Covid-19. (29.05.2021)	

GERENCIA DE PLANEAMIENTO, PRESUPUESTO Y ORGANIZACIÓN CORPORATIVO - GCPP - ESSALUD
VºBº
Econ. Arturo Arévalo Gerente

COMITÉ DE EVALUACIÓN DE LA GESTIÓN - GCPP - SG - ESSALUD
VºBº
Lic. E. BUSTAMANTE Sub Gerente

Redes Asistenciales[10]	EPP + MM + M	RH	EI / NU	UAC / CATP
Pasco			✓ Se puso en funcionamiento nueva planta generadora de oxígeno medicinal, que abastece 120 balones de oxígeno por día y se encuentra instalada en el H II Huariaca. (17.07.2021)	
Piura		✓ Se ha contrató a más de 200 profesionales de la salud para fortalecer la capacidad de respuesta frente a la Covid-19. (23.03.2021)	✓ 01 planta productora de oxígeno medicinal con una capacidad de 20 m3 por hora, donada por la iniciativa "Respira Perú". Instalada en el H III José Cayetano Heredia. ✓ Se puso en funcionamiento una nueva planta de oxígeno de 41 m3 por hora, donada por la Caja Municipal de Piura y se han instalado tres termas de oxígeno en la Villa La Videnita. (23.03.2021) ✓ Se recepcionó 50 concentrados de oxígeno de 10 litros cada uno, los cuales serán destinados para el H II de Talara. (12.04.2021) ✓ Se recepcionó 02 nuevas plantas procesadoras de oxígeno medicinal que cuentan con una producción diaria de 50 balones de oxígeno cada una; una de 22.7 m3 y la otra de 27 m3, respectivamente. (16 y 23.04.2021) ✓ Se recepcionó y puso en marcha 04 plantas generadoras de oxígeno, serán instaladas 02 en la Villa EsSalud Piura y 02 en el H I Sullana. (19.06.2021 y 22.07.2021)	✓ Se amplió 76 camas de hospitalización, que serán destinadas al H III José Cayetano Heredia (40 camas) y a la Villa "La Videnita" (36 camas). (23.03.2021)
Puno		✓ incorporó a 105 profesionales de la salud, entre médicos, enfermeras, tecnólogos médicos y químicos farmacéuticos mediante la modalidad de CAS (Contrato Administrativo de Servicios), para fortalecer la atención de pacientes Covid, en el H III Base y la Villa EsSalud Puno. 05.03.2021)	✓ Se recepcionó 05 dispositivos de alto flujo de oxígeno, denominados Wayrachis, que serán destinados al servicio de hospitalización COVID-19 del H III Base Puno donde son atendidos los pacientes que presentan dificultad respiratoria a causa del Covid-19. (19.05.2021)	✓ Se puso en funcionamiento la nueva Villa EsSalud Puno, ubicada al costado del H III Base Puno. (01.04.2021) ✓ Se puso en marcha la ampliación del Servicio de Emergencia en el Hospital Base Puno. El Servicio de Emergencia tiene las siguientes áreas: Sala de espera, admisión, dos tópicos de medicina, tópico de pediatría, tópico de ginecología y obstetricia, tópico de cirugía, farmacia y dos salas de observación, trauma shock, estar de enfermería, vestuarios para dama y varón, SSHH diferenciados para pacientes damas y varones y para personal. (28.06.2021)
Rebagliati			✓ Se instaló 01 planta de oxígeno en Lurín, que produce 20 m3 de oxígeno por hora para la atención de hasta 20 camas de hospitalización ✓ HNERM: nueva planta de oxígeno, capacidad de producir 30 m3 de oxígeno por hora y llenar 70 balones al día	

OFICINA DE PLANEAMIENTO, PRESUPUESTO Y CONTROL - ESSALUD - V°B° Ecgo. Arturo Nevado Gerente

OFICINA DE EVALUACIÓN DE LA GESTIÓN Y CONTROL - ESSALUD - V°B° Lic. E. BUSTAMANTE Sub Gerente

Redes Asistenciales[10]	EPP + MM + M	RH	EI / NU	UAC / CATP
			✓ Se inauguró una nueva área de hospitalización de Covid-19 en el H I Uldarico Rocca Fernández; esta nueva área (500 m2 aprox.) contará con 14 camas hospitalarias y 4 camas para pacientes críticos, también contarán con la atención de más de 30 profesionales de salud, entre médicos, enfermeras y técnicos. (22.05.2021)	
Sabogal			✓ Se inauguró la primera planta de oxígeno medicinal en Huacho producirá apróx. 30 m3 de oxígeno por hora, dotará de este insumo al H II Gustavo Lanatta y a los CAP Huacho, Barranca y Paramonga, (19.04.2021) ✓ Se recepcionó 40 respiradores mecánicos de uso temporal Vortran, donados por Respira Perú, para fortalecer la atención de pacientes que presentan dificultad respiratoria aguda a causa de la COVID-19. Los equipos serán distribuidos equitativamente (20 para cada uno) al HNASS y H II Luis Negreiros. (04.05.2021)	✓ Se puso en marcha en el H II Luis Negreiros Vega, un moderno tomógrafo de 128 cortes, el cual permitirá brindar un diagnóstico y tratamiento oportuno de los pacientes hospitalizados e incrementará la atención del 20 al 30%. (14.05.2021)
Tacna			✓ Reabrió el Centro de Atención y Aislamiento Temporal Covid-19 anexo al Hospital Nacional Hipólito Únanse, tras la publicación del DU que autorizó la cesión de uso de este establecimiento de propiedad del Gobierno Regional de Tacna a favor del Seguro Social de Salud. ✓ Se recepcionó 06 ventiladores mecánicos para atender a los pacientes con cuadros graves por la COVID-19 que se encuentran en el área de la Unidad de Cuidados Intensivos (UCI) del H III Daniel Alcides Carrión. (03.06.2021) ✓ Se puso en funcionamiento la mega planta de oxígeno medicinal de 40 m3, ubicada en el H III Daniel Alcides Carrión, con una capacidad de producción de más de 100 balones de oxígeno por día, igualmente se inauguró otra planta de 20 m3 con una capacidad de producir 48 balones de oxígeno medicinal por día, para pacientes moderados y graves por Covid-19. (24.08.2021 y 04.09.2021)	
Tarapoto			✓ Se recepcionó 01 planta generadora de oxígeno a ser instalada en el H II Tarapoto, producirá un total de 35 m3 y abastecerá hasta 70 balones de oxígeno. (19.05.2021)	
Tumbes			✓ Se implementó en el Hospital "Carlos Cortez Jiménez", 19 concentradores de oxígeno. (0/8.03.2021) ✓ Se trasladaron dos plantas de oxígeno medicinal para H I Carlos Alberto Cortés Jiménez. Las plantas enviadas	

GERENCIA DE PLANEAMIENTO CORPORATIVO GCPP - ESSALUD
VºBº
Econ. Arturo Arevalo
Gerente

SG CONTROL Y EVALUACIÓN DE LA GESTIÓN GCPP - ESSALUD
VºBº
Lic. E. BUSTAMANTE
Sub Gerente

Redes Asistenciales[10]	EPP + MM + M	RH	EI / NU	UAC / CATP
			son de 22.5 m3 cada una, generarán en total entre 100 a 120 balones de este insumo medicinal cada 24 horas. (08.05.2021)	

✓ Se reconocieron y oficializaron las donaciones de bienes estratégicos y no estratégicos, efectuadas por diversas organizaciones a favor del Seguro Social de Salud - EsSalud, durante el ejercicio 2021, siendo las más relevantes:

Empresa	*Ítem*	*Descripción del bien*	*Cantidad*	*Valorización*	*Documento de Aprobar donación*	*Fecha de recepción*	*Destino del Bien*
Fondo de Desarrollo de Moquegua, con RUC N° 20533291521	*1*	Ambulancia tipo III (Equipada, según anexo de ET), marca Peugeot, modelo Boxer, año de fabricación 2020 VIN N° V3FYDZMFCL2N12314	01	S/ 441,000	Res N° 16-GG-EsSalud-2021 07.01.2021	*12.09.2020*	*RAS Moquegua*
Empresa L'OREAL PERU S.A. RUC N° 20416414018	*1*	Alcohol en gel 180 g.	3,500 un	S/ 11,550.00	Res N° 78-GG-EsSalud-2021 15.01.2021	*05.05.2020*	Sede Central EsSalud
Empresa TAGUMEDICA S.A. con RUC N° 20503662869	1 2	59410082 IV3000 FRAME DELIVERY 6X7CM BX 100 59410882 IV3000 FRAME DELIVERY 10X12CM BX 50	30,000 23,712		Res N° 95-GG-EsSalud-2021 20.01.2021	03.07.2020	Sede Central EsSalud
COMPAÑÍA MINERA ARES S.A.C. RUC N° 20192779333	1 2 3 4 5 6 7	Ventilador Mecánico Modelo Stellar 150 Marca RESMED Pruebas Serológicas para detección de Covid-19 Balones de Oxígeno Recarga de balones de oxígeno Bombas de Infusión Manómetro y fluiómetro Kits de protección personal	1 un 100 un 15 un 15 un 20 un 40 un 1,100 un	US $ 7.500.00 S/ 39.235.00 S/ 82.550.00 S/ 82.550.00 S/ 135.204.40 S/ 36.816.00 S/ 158,900.77	Res N° 96-GG-EsSalud-2021 20.01.2021	31.07.2020 19.08.2020	Oficina Adm. RAS Apurímac
Compañía Minera ARES S.A.C. RUC N° 20192779333	*1*	Ventilador ResMed Stellar 150	2 un	S/ 15,000.00	Res N° 138-GG-EsSalud-2021 27.01.2021	14.01.2021	H II Abancay RAS Apurímac
Empresa YURA S.A. - RUC N° 20312372895	1	Balón de oxígeno más accesorios	20 un	S/ 21,219.60	Res N° 139-GG-EsSalud-2021 27.01.2021	06.10.2020	RAS Arequipa
Empresa CALLAO S.A.C. con RUC N° 20535637599	1 2 3 4 5	*Cánula binasal para oxígeno adulto* *Máscara de oxígeno con reservorio adulto* *Máscara de oxígeno de Venturi adulto* *Frasco humidificador oxígeno con tapa de metal* *Flujómetro de oxígeno 805–OX–19–9/16*	*50 un* *50 un* *50 un* *50 un* *40 un*	*S/ 128.00* *S/ 211.50* *S/ 636.50* *S/ 1,748.00* *S/ 8,262.80*	Res N° 259-GG-EsSalud-2021 19.02.2021	04.06.2020	RP Sabogal
ENGEREDE PERÚ S.A.C., con RUC N° 20555043261	1 2	Mascarillas descartables 3 pliegues modelo Wellklean Mascarillas KN95 FFP2 RND	30,000 un 2,000 un	S/ 114,300 S/ 28,800	Res N° 305-GG-EsSalud-2021 04.03.2021	04.05.2021	Almacén EsSalud

GERENCIA DE PLANEAMIENTO CORPORATIVO-GCPP
V°B°
Econ. Arturo Arevalo
Gerente
ESSALUD

SG COMITÉ DE EVALUACIÓN DE LA GESTIÓN-GPC-GCPP
V°B°
Lic. E. BUSTAMANTE
Sub Gerente
ESSALUD

PERÚ | Ministerio de Trabajo y Promoción del Empleo | Seguro Social de Salud EsSalud

EsSalud
Perú saludable

"Decenio de la Igualdad de oportunidades para mujeres y hombres"
" Año del Fortalecimiento de la Soberania Nacional "

Empresa	Ítem	Descripción del bien	Cantidad	Valorización	Documento de Aprobar donación	Fecha de recepción	Destino del Bien
Fundación Augusto N. Wiese, RUC N° 20148131873	1 2 3 4 5 6 7 8	Respirador 6200 ½ cara baio mant. T/M 3M Filtro 7093 P100 Alta Efic/ Particulas 3M Mameluco 2300 Plus Amarillo. laminado T/L Tipo 3 Mameluco 2300 Plus Amarillo. laminado T/M Tipo 3 Mameluco 2300 Plus Amarillo. laminado T/XL Tipo 3 TIVEX 500 Mameluco descartable color blanco talla M TIVEX 500 Mameluco descartable color blanco talla L TIVEX 500 Mameluco descartable color blanco talla XL	300 un 900 un 250 un 100 un 50 un 500 un 700 un 500 un	S/ 4.718.82 S/ 7.986.24 S/ 2.377.7 S/ 951.08 S/ 475.54 S/ 24.500.00 S/ 34.300.00 S/ 24,500.00	Res N° 310-GG-EsSalud-2021 04.03.2021	12.05.2021	Almacén EsSalud
UNIQUE S.A., RUC N° 20100102413	1 2	Eau Vitale Shower Gel Lavanda Eau Vitale Shower Gel Neroli	3,180 un 6,800 un	S/ 50,799.15 S/ 108,627.12	Res N° 311-GG-EsSalud-2021 04.03.2021	04.03.2021	Villa Panamericana
Comerciales S.A., RUC N° 20101951872	1	Calzado variado	9,631 un	S/ 313,835.86	Res N° 312-GG-EsSalud-2021 04.03.2021	20 y 26.11.2021	Personal Adm. y Asistencial
Casa Grande S.A.A., RUC N° 20131823020	1	Planta Generadora de Oxigeno Medicinal instalada en el Hospital II Chocope	01 un	S/ 800,172.53	Res N° 347-GG-EsSalud-2021 10.03.2021	09.12.2020	H II Chocope RAS La Libertad
Asociación Soluciones Empresariales Contra la Pobreza RUC N° 20546504850	1	Reguladores de oxigeno UCL VENT – WAYRACHI (de hasta 120l/min)	31 un	$ 14,632.00	Res N° 348-GG-EsSalud-2021 10.03.2021	08.09.2020	Sede Central EsSalud
Empresa Automotores Gildemeister Perú S.A., RUC N° 20506006024	1 2	Guantes de látex Mascarillas quirúrgicas	15,000 un 60,000 un	$ 13,500 $ 21,000	Res N° 349-GG-EsSalud-2021 10.03.2021	20.10.2020	Sede Central EsSalud
Asociación Operación Sonrisa Perú RUC N° 20466355071	1 2 3 4 5 6 7 8	Mascarilla tipo N95 Guantes de látex desechables Lentes de protección Cubre zapatos descartables Gorros descartables Mascarilla quirúrgica de 3 pliegues descartables Traje completo de protección Protector facial	1,200 un 900 un 240 un 900 un 1,200 un 900 un 240 un 240 un	S/ 16,800 S/ 2.730 S/ 4,200 S/ 2,247 S/ 896 S/ 3,528 S/ 23,520 S/ 5,040	Res N° 453-GG-EsSalud-2021 06.04.2021	04.11.2020	RAS EsSalud
Asociación Soluciones Empresariales Contra la Pobreza RUC N° 20546504850	1 2 3 4 5 6	Guantes de nitrilo color verde talla S Guantes de nitrilo color verde talla L Guantes de nitrilo color azul cobalto talla M Guantes de nitrilo color azul cobalto talla S Guantes de nitrilo color rosado talla M Guantes de nitrilo color rosado talla L	14,600 un 300 un 3,600 un 2,900 un 2,200 un 2,100 un	S/ 99,280 S/ 2,040 S/ 24,480 S/ 19,720 S/ 14,960 S/ 14,280	Res N° 451-GG-EsSalud-2021 22.04.2021	29.05.2020	Sede Central EsSalud
Asociación Soluciones Empresariales Contra la Pobreza, con RUC N° 20546504850	1	Planta Generadora de Oxigeno KMO_2 – 20 m3	01 un	$ 92,510.82	Res N° 542-GG-EsSalud-2021 22.04.2021	03.02.2021	H I Voto Bernales
Asociación Soluciones Empresariales Contra la Pobreza RUC N° 20546504850	1 2 3 4 5 6 7	Mascarilla descartable C/Tira-Medicloths Guantes de Nitrilo 3.5 Talla M Guantes de Nitrilo 3.5 Talla S Guantes de Nitrilo 3.5 Talla L Guantes de Nitrilo 3.5 Talla XS Kit Test Covid IgG-IgM ref W195 Kit Test Covid IgG-IgM CG2301Y	100 un 1,250 pares 6,000 pares 1,250 pares 1,500 pares 1,080 un 125 un	$ 12,980 $ 168.15 $ 807.12 $ 168.15 $ 201.78 $ 13,629 $ 1,548.75	Res N° 543-GG-EsSalud-2021 22.04.2021	14.08.2020	RAS Arequipa
Fundación Augusto N. Wiese RUC N° 20148131873	1	Regulador de Oxigeno Modelo Wayrachi (con accesorios) Marca RLF Energy	100 un	$ 103,889.56	Res N° 598-GG-EsSalud-2021 10.05.2021	04 y 18.02.2021 11.03.2021	Sede Central EsSalud

OFICINA DE PLANEAMIENTO CORPORATIVO - ESSALUD
V°B°
Econ. Arturo Antesak
Gerente

OFICINA DE EVALUACIÓN DE LA GESTIÓN - ESSALUD
V°B°
Lic. E. BUSTAMANTE
Sub Gerente

PERÚ | Ministerio de Trabajo y Promoción del Empleo | Seguro Social de Salud EsSalud

EsSalud
Perú saludable

"Decenio de la Igualdad de oportunidades para mujeres y hombres"
" Año del Fortalecimiento de la Soberanía Nacional "

Empresa	Ítem	Descripción del bien	Cantidad	Valorización	Documento de Aprobar donación	Fecha de recepción	Destino del Bien
Asociación Red de Corazones, RUC N° 20553200637	1	Regulador de Oxigeno (con accesorios), Modelo Wayrachi Marca RLF Energy - 2021	10 un	$ 9,322.00	Res N° 599-GG-EsSalud-2021 10.05.2021	30.03.2021	RP Rebagliati
	2	Regulador de Oxigeno, Modelo Wayrachi Marca RLF Energy - 2021	15 un	$ 10,708.50			
Empresa ENEL Distribución Perú S.A.A., RUC N° 20269985900	1	Suministro Eléctrico en Media Tensión hasta 950 kW-MT4-10KV PMI – Materiales y mano de obra	01 un	S/ 21,781.00	Res N° 633-GG-EsSalud-2021 19.05.2021	17.07.2020	Hospital Campaña – H Octavio Mongrut
	2	Prueba de Cable Particular	01 un	S/ 690.00			
Asociación Socios en Salud Sucursal Perú, RUC N° 20329820263	1	Sala de capacitación del Personal de salud que viene laborando en la Villa Panamericana, incluye Ecram de 100 pulgadas y proyector	01 un	31,550.00	Res N° 668-GG-EsSalud-2021 21.05.2021	Agosto	Villa Panamericana
	2	Áreas de Triaje para las 2 Salas de Observación con las que cuenta el Centro de Aislamiento, incluye meses de	01 un	32,400.00			
Asociación OLI Perú, RUC N° 20548483078	1 2 3	Mamelucos de Protección Mascarillas KN 95 Protector Facial	5,000 un 680 un 700 un	S/ 98,294.00 S/ 614.06 S/ 4,121.74	Res N° 669-GG-EsSalud-2021 21.05.2021	10.08.2020	RP Almenara HNGAI
Sr. José Antonio Eguren Anselmi, RUC N° 10071875518	1	Contador Digital de Células Sanguíneas de 8 Teclas + Totalizador (6 funciones) Marca Digisystem Modelo DBC-9 D-M	01 un	S/ 1,416.00	Res N° 670-GG-EsSalud-2021 21.05.2021	19.02.2021	RAS Piura CAP III Castilla
	2	Centrifuga Digital Universal de 4000 RPM con Rotor Oscilante Marca Digisystem Modelo DSC-301SD con adaptador.	01 un	S/ 5,074.00			
Unión de Cervecería Peruana Backus y Johnston S.A.A., RUC N° 20100113610	1 2	Agua sin gas San Mateo 1.5 L Agua sin gas San Mateo 600 ML	3,000 botellas 3,750 botellas	S/ 5,296.50 S/ 4,025.50	Res N° 732-GG-EsSalud-2021 03.06.2021	27.01.2021 22.03.2021	Sede Central EsSalud
Empresa Anglo American Quellaveco S.A., RUC N° 20137913250	1	Planta Generadora de Oxigeno Rebori Modelo GR 24 – 24 M3/h	01 un	$ 502,605.99	Res N° 738-GG-EsSalud-2021 07.06.2021	17.02.2021	H II Moquegua RAS Moquegua
Empresa SURGICORP S.R., con RUC N° 20516920123	1 2 3 4 5 6	Transmisor 125MBIT/S Fuente de Alimentación del Disco Computadora del Disco Generador de Rayos X Monobloque Juego de Ruedas Receptor 120MBIT/S	01 un 01 un 01 un 01 un 01 un 01 un	$ 4,000 $ 8,000 $ 10,000 $ 25,000 $ 2,000 $ 4,000	Res N° 778-GG-EsSalud-2021 16.06.2021	07.12.2021	HNGAI RP Almenara

GERENCIA DE PLANEAMIENTO CORPORATIVO-GCPP
V°B°
Econ. Arturo Arevalo
Gerente
ESSALUD

SG CONTROL Y EVALUACIÓN DE LA GESTIÓN-GPC-GCPP
V°B°
LUIS BUSTAMANTE
Sub Gerente
ESSALUD

PERÚ | Ministerio de Trabajo y Promoción del Empleo | Seguro Social de Salud EsSalud

EsSalud
Perú saludable

"Decenio de la Igualdad de oportunidades para mujeres y hombres"
" Año del Fortalecimiento de la Soberanía Nacional "

Empresa	Ítem	Descripción del bien	Cantidad	Valorización	Documento de Aprobar donación	Fecha de recepción	Destino del Bien
Empresa Anglo American Quellaveco S.A., con RUC N° 20137913250	1	Ivermectina 6mg/ml x5ml - FR	10.000 un	S/ 231,044	Res N° 869-GG-EsSalud-2021 24.06.2021	13, 18 y 21.08.2020 17.02.2021	H II Moquegua RAS Moquegua
	2	Paracetamol 500 mg- TB	324.000 un	S/ 356,400			
	3	Azitromicina 50 mg	50.000 un	S/ 104,500			
	4	Bomba de infusión mindray y benefusión VP5	10 un	$ 41,182			
	5	Porta Suero múltiple	40 un	$ 4,243.28			
	6	Mesa Metálica rodable de cama para comer	40 un	$ 8,552.64			
	7	Mesa de noche para hospitalización	40 un	$ 5,423.28			
	8	Escalinata de metal de dos peldaños	40 un	$ 2,138.16			
	9	Regulador manómetro de dos relojes acare tech/vsc 102	40 un	$ 4,993.76			
	10	Cama hospitalaria de dos a nivelación porta Suero y colchoneta kaiyan / CMS5B	40 un	$ 34,965.76			
	11	Ventilador mecánico resmed astral 150-SKU 27003	10 un	S/400,000			
	12	Filtro antibacterial intersurgical clear guard 3 AB	40 un	S/ 576.27			
	13	Filtro antibacterial intersurgical clear therm 3H Mef SKU 1341000S	100 un	S/ 1,694.91			
	14	Tubo de doble rama astral SKU 21303	20 un	S/ 1,695.14			
	15	Máscara resmed acucare F1-02 No Ventilada	20 un	S/ 2,542.37			
	16	Tubo de oxígeno de 2 mts SKU RE3007	10 un	S/ 84.74			
	17	Puerto Exhalatorio resmed SKU 24976	10 un	S/ 84.74			
	18	Bombas de infusión	04 un	S/ 65,201.84			
	19	Concentrador de oxígeno modelo olive	15 un	SI 108,620.70			
	20	Mascarillas KN95	2.500 un	S/ 16,225			
	21	Protectores faciales de policarbonato	2.500 un	S/ 24,190			
	22	Lentes antiparra K2	2.500 un	S/ 62,510.50			
	23	Buzos descartadles	2.500 un	S/ 79,266.50			
	24	Gorros descartadles	2.500 un	S/ 1,239			
	25	Cubrecalzado descartadle	2.500 un	S/ 1,327.50			
Tiendas del Mejoramiento del Hogar S.A., con RUC N° 20112273922	1	Mascarilla Aséptica Descartable N95	3,000 un 2,000 un	S/ 18,325.42	Res N° 891-GG-EsSalud-2021 02.07.2021	27.04.2021	HNERM RPR

GERENCIA DE PLANEAMIENTO CORPORATIVO-GCPP
VºBº
Econ. Arturo Arévalo
Gerente
ESSALUD

CONTROL Y EVALUACION DE LA GESTION-GPC-GCPP
VºBº
LIC. E. BUSTAMANTE
Sub Gerente
DS-ESSALUD

PERÚ | Ministerio de Trabajo y Promoción del Empleo | Seguro Social de Salud EsSalud

EsSalud
Perú saludable

"Decenio de la Igualdad de oportunidades para mujeres y hombres"
" Año del Fortalecimiento de la Soberanía Nacional "

Empresa	Ítem	Descripción del bien	Cantidad	Valorización	Documento de Aprobar donación	Fecha de recepción	Destino del Bien
Compañía Minera Antapaccay S.A., con RUC N° 20114915026	1	Cama Multipropósito Tipo UCI	8 un	$ 8,618.72	Res N° 900-GG-EsSalud-2021 02.07.2021	22.06.2020 18.09.2021 04.11.2020	H I Espinar RAS Cusco
	2	Camilla encapsulada para COVID-19	2 un	$ 21,594			
	3	Ventilador de transporte	1 un	S/ 86,000			
	4	Bomba de infusión volumétrica 2 canales	1 un	S/ 7,950			
	5	Rayos X Portátil	1 un	$ 16,319.40			
	6	Guante para examen descartable Talla M	9,200 un	S/ 5,645.12			
	7	Guante para examen descartable talla L	8,200 un	S/ 5,321.80			
	8	Mascarilla descartable N 95	200 un	$ 1,392.40			
	9	Mascarilla descartable quirúrgica de 3 pliegues	3,300 un	S/ 7,904.82			
	10	Gel antibacterial para manos x 1 Litro	880 pares	S/ 28,160.00			
	11	Alcohol medicinal x 1 litro	380 un	S/ 8,071.20			
	12	Protector Facial con Visor	300 un	S/ 12,930.00			
	13	Lentes de seguridad	300 un	$ 3,858.60			
	14	Mandil Descartable no estéril	1,800 un	S/ 15,080.40			
	15	Chaqueta y pantalón descartable	2,000 un	$ 8,496.00			
	16	Bota descartable	4,500 pares	S/ 1,115.10			
	17	Gorro descartable de enfermera	9,000 un	S/ 2,230.20			
	18	Cámara de aislamiento biológico	1 un	$ 5,923.60			
	19	Monitor Multiparámetro	1 un	S/ 71,040.00			
Asociación Soluciones Empresariales Contra la Pobreza, con RUC N° 20546504850	1	Planta Generadora de Oxigeno Medicinal Marca PCI – Modelo DOCS 200-12 m3/h	1 un	$ 172,044	Res N° 929-GG-EsSalud-2021 07.07.2021	07.10.2020	H II Vitarte RPA
	1	Planta Generadora de oxígeno medicinal sistema PSA, Modelo KMO2 – 20 Nm3/h	1 un	$ 112,499.87	Res N° 959-GG-EsSalud-2021 12.07.2021	26.05.2021	H II Jaén RAS Jaén
Rotary International Distrito 4455	1	Cama de Unidad de Cuidados Intensivos, con mandos de membrana, marca Metax, modelo IC 9	10 un	$ 50,000	Res N° 958-GG-EsSalud-2021 12.07.2021	28.05.2021	H II Ramón Castilla RPA
Asociación Vicentinos Unidos en el Mundo, con RUC N° 20607633623	1	Regulador de Oxigeno Modelo Wayrachi, Marca RLF Energy - 2021	25 un	S/ 60,500	Res N° 964-GG-EsSalud-2021 13.07.2021	11.05.2021	RAS Ica
Compañía Minera Antamina S.A., con RUC N° 20330262428	1	Balón de Oxígeno de 10 m3 cargado	05 un	$ 79,945	Res N° 991-GG-EsSalud-2021 19.07.2021	08, 09, 13 y 15.02.2021	Sede Central
Compañía de Exportación y Negocios Generales S.A., con RUC N° 20106651087	1	Camas Clínicas Reclinables Multipropósitos	60 un	S/ 70,800	Res N° 1024-GG-EsSalud-2021 26.07.2021	22.07.2020	H III Félix Torrealba RAS Ica
	2	Colchones Camas Clínicas Reclinables Multipropósitos	60 un	S/ 25,200			
Asociación Confederación Nacional de Instituciones Empresariales Privadas - CONFIEP, con RUC N° 20109254283	1	Ventilador Volumétrico Marca MINDRAY, modelo SV300	10 un	S/ 986,030.07	Res N° 1025-GG-EsSalud-2021 26.07.2021	08.08.2020	RAS Tacna, Arequipa, Ica, Ancash, Lambayeque y La Libertad
Empresa Unión Cervecera Peruana Backus y Johnston S.A.A., con RUC N° 20100113610	1	Mascarillas Descartables Tipo I	109,620 un	S/ 60,291	Res N° 1026-GG-EsSalud-2021, del 26.07.2021	15.02.2021	Sede Central
Empresa Servicios Generales ITIS S.A.C., con RUC N° 20513852500	1	Impresora marca EPSON, modelo L - 3150	02 un	S/ 1,600	Res N° 989-GG-EsSalud-2021 19.07.2021	01.03.2021	Sede Central

GERENCIA DE PLANEAMIENTO CORPORATIVO GCPP - ESSALUD
V°B°
Econ. Aboro Arevalo
Gerente

CONTROL Y EVALUACIÓN DE LA GESTIÓN - ESSALUD - GCCP
V°B°
Dc. E. BUSTAMANTE
Sub Gerente

PERÚ | Ministerio de Trabajo y Promoción del Empleo | Seguro Social de Salud EsSalud

EsSalud
Perú saludable

"Decenio de la Igualdad de oportunidades para mujeres y hombres"
" Año del Fortalecimiento de la Soberanía Nacional "

Empresa	*Ítem*	*Descripción del bien*	*Cantidad*	*Valorización*	*Documento de Aprobar donación*	*Fecha de recepción*	*Destino del Bien*
Compañía Minera Antapaccay S.A., con RUC N° 20114915026	1 2 3 4	Cabina de desinfección con ozono, modelo c-5 Balón de oxígeno sin recarga 6M# Guantes de Nitrilo Talla L, espesor 5 mm, color verde Guantes de Nitrilo Talla M, espesor 5 mm, color verde	01 un 07 un 3,800 un 4,800 un	S/ 27,966 S/ 9,100 S/ 1,900 S/ 2,400	Res N° 990-GG-EsSalud-2021 19.07.2021	22.06.2020	H I Espinar RAS Cusco
Clínica Miraflores S.A., con RUC N° 20102756364	1	Congeladora de 364 litros marca Coldex	1 un	S/ 2,600	Res N° 1145-GG-EsSalud-2021 del 02.09.2021	27.04.2020	H III Cayetano Heredia / RAS Piura
Empresa Volcan Compañía Minera S.A.A., con RUC N° 20383045267	1 2 3 4 5 6 7 8 9 10 11 12 13 14 15 16 17 18 19 20 21 22 23 24 25 26	Plancha de Policarbonato 2.60x6MMX11 mtr Plancha de Policarbonato 2.60x6MMX11 mtr Perfil de Aluminio Anonizado (Unión policarb. de 6mm) Perfil de Aluminio Anonizado (Unión policarb. de 8mm) Pintura Anticorrosiva Thinner Acrílico Disco Abrasivo de Debaste 1/4x1x9 Tornillo Autoroscante de 1 1/2 Pernos de Anclaje de 10mm x 80mm 1/2x3 Pernos de Anclaje de 10mm x 50mm 1/2x2 Broca Caña Cilíndrica de Acero hss 1/4 Broca para Cemento 1/2 Broca para Cemento 1/4 Tubo de Plástico PVC de 6 Gancho Sujetador Cachimba PVC de 6 a 4 Madera de Tornillo de 2x2x8 pies Plancha de Triplay 6mm x4x8 Plancha de Triplay 18mm x4x8 Tubo de Fierro Cuadrado 3x3mm Tubo de Fierro Rectangular de 1 1/2 Tubo Rectangular de Fierro 1x2x1/6 Disco Abrasivo de Corte 1/8x7/8x7 Platina de 1x1/8 Soldadura de 1/8 Punto Azul Tubería Negro Cuadrado de 4x4 de 6 pies largo	20 un 10 un 80 un 15 un 10 galones 10 galones 20 un 2000 un 250 un 250 un 20 un 05 un 05 un 12 un 70 un 04 un 30 un 16 un 02 un 40 un 75 un 40 un 20 un 69 un 100 kg. 06 un	$ 3,170.00 $ 1,585.00 $ 744.00 $ 163.50 $ 147.00 S/ 136.00 $40.00 $ 100.00 $ 80.00 $ 22.50 $ 17.40 $ 12.60 $ 4.00 $ 340.80 $ 161.00 $ 8.80 $ 1,102.20 S/ 670.40 S/ 219.00 $ 2,304.00 $ 1,761.00 $ 870.00 $ 40.00 $ 241.50 $ 287.00 $ 1,770.84	Res N° 1226-GG-EsSalud-2021 22.09.2021	23.07.2021	Hospital II Alberto Hurtado Abadía – La Oroya RAS Junín
Empresa Anglo American Quellaveco S.A., con RUC N° 20137913250	1	Balones de oxígeno medicinal vacíos de 1 m3 con accesorios	179 un	S/ 675,904	Res N° 1227-GG-EsSalud-2021, del 22.09.2021	13.08.2020 17.02.2021	Hospital II Moquegua RAS Moquegua
Empresa Snacks América Latina S.R.L., con RUC N° 20297182456	1 2 3	Natuchips camote 36 GX63X1 Karinto maní engalletado salado 35 GX10X12 TIR Quaker avena con kiwicha, cañigua y habas 170 GX12X1	06 cajas 03 cajas 30 cajas	S/ 321.30 S/ 259.20 S/ 378	Res N° 1228-GG-EsSalud-2021 22.09.2021	19.07.2021	Villa Panamericana Villa El Salvador
Empresa RASH Perú S.A.C., con RUC N° 203788901616	1 2 3	Audífono con Micrófono Cámara Web 1.3 MP Teclado USB delgado	25 un 25 un 25 un	S/ 2,504.55 S/ 1,472.05 S/ 1,177.05	Res N° 1259-GG-EsSalud-2021 29.09.2021	29.04.2020	Sede Central
Arzobispado de Piura, con RUC N° 20146751751	1	Concentrador de Oxígeno, 5LT/MIN, MARCA YUWELL Modelo 8F-5AW	40 un	S/ 75,000	Res N° 1130-GG-EsSalud-2021 25.08.2021	22.04.2021	H III Cayetano H. RAS Piura

GERENCIA DE PLANEAMIENTO CORPORATIVO GCC
V°B°
Econ. Anglo Arpak
Gerente
ESSALUD

COMITÉ ESPECIAL EVALUACIÓN DE LA
V°B°
DE. E. BUSTAMANTE
Sub Gerente
ESSALUD

PERÚ | Ministerio de Trabajo y Promoción del Empleo | Seguro Social de Salud EsSalud

EsSalud
Perú saludable

"Decenio de la Igualdad de oportunidades para mujeres y hombres"
" Año del Fortalecimiento de la Soberanía Nacional "

Empresa	*Ítem*	*Descripción del bien*	*Cantidad*	*Valorización*	*Documento de Aprobar donación*	*Fecha de recepción*	*Destino del Bien*
CBC Peruana S.A.C., con RUC N° 20600281489	1 2 3 4	Agua Ozono sin Gas San Carlos de 3 litros Bebidas con adición electrólitos Gatorade tropical 473 ml. Bebidas con adición electrólitos Gatorade tropical 500 ml. Agua Sin Gas San Carlos de 500 ml	800 botellas 3,600 botellas 3,600 botellas 3,600 botellas	S/ 2,000 S/ 10,764 S/ 10,764 S/ 43,200	Res N° 1340-GG-EsSalud-2021 18.10.2021	24.03.2020 12.05.2020 26.01.2021 19 y 22.02.2021 10,12, 26.03.2021 19 y 21.05.2021	Sede Central
Sociedad Minera Cerro Verde S.A.A., con RUC N° 20170072465	1 2	Cilindro de10M3 Vacio + Válvula CYL300 Kit con Accesorios	50 un 50 Kit	S/ 33,040 S/ 5,723	Res N° 1354-GG-EsSalud-2021 20.10.2021	28.05.2021	RAS Arequipa
Empresa Sistemas de Administración Hospitalaria S.A.C., con RUC N° 20507264108	1	Congeladora dual 500 litros Blanca, marca ELECTROL, modelo EFC51C2KPW y con números de serie 93243768 y 93243803.	02 un	S/ 4,798	Res N° 1391-GG-EsSalud-2021 27.10.2021	03.06.2021	H III Cayetano H. RAS Piura
Sociedad Minera Cerro Verde S.A.A., con RUC N° 20170072465	1 2 3	Carpa a 2 aguas con 03 lonas Carpa a 2 aguas tipo campamento. Carpa a 2 aguas solo techo	01 un 01 un 01 un	S/ 2,564.00 S/ 2,123.51 S/ 1,689.82	Res N° 1397-GG-EsSalud-2021 27.10.2021	07.09.2021	RAS Arequipa
Asociación Socios en Salud Sucursal Perú, con RUC N° 20329820263	1	Concentrador Refrigerado 40 pies (para cadáveres), segundo uso, marca Carrier, Modelo 69 NT10-511-385	01 un	$ 7,906.00	Res N° 1313-GG-EsSalud-2021 14.10.2021	12.05.2020	H III Cayetano H. RAS Piura
	2	Concentrador de Oxígeno 5LT/MIN, MARCA YUWELL / Modelo 8F-5AW	40 un	$ 1,156.40			
Empresa Techint S.A.C., con RUC N° 20433763221	1 2 3 4 5 6	Laringoscopio Fibra Óptica Neonatal Laringoscopio Fibra Óptica Pediátrico Glucómetro accu-chek performa nano Camilla para curaciones de enfermería Camilla para ambulancia millenium Laringoscopio Fibra Óptica Neonatal	02 un 02 un 03 un 02 un 02 un 02 un	S/ 3,067.76 S/ 2,923.47 S/ 633.66 S/ 823.64 S/ 3,870.40 S/ 3,067.76	Res N° 1326-GG-EsSalud-2021 14.10.2021	27.07.2021	H II Base Moquegua RAS Moquegua
Sociedad Minera Cerro Verde S.A.A., con RUC N° 20170072465	1	Ventilador mecánico adulto – pediátrico marca Stemmed modelo Vento 62	02 un	$ 107,110.16	Res N° 1575-GG-EsSalud-2021 del 22.11.2021	30.03.2021	RAS Arequipa
Organización Panamericana de la Salud, con RUC N° 20289015699	1	Tablet marca Lenovo, modelo tab. M8	20 un	S/ 12,508	Res N° 1577-GG-EsSalud-2021 del 22.11.2021	15.04.2021	HNGAI
Sociedad Minera Cerro Verde S.A.A., con RUC N° 20170072465	1 2 3	Cama clínica con 02 manivelas – H = 550 Modelo M101 Porta suero rodante base plástico y soporte de aluminio Mesa rodante para alimentación	20 un 20 un 20 un	$ 31,800 S/ 2,400 S/ 4,600	Res N° 1576-GG-EsSalud-2021 del 22.11.2021	25.06.2021	CAAT Cerro Juli RAS Arequipa

VºBº
Econ. Arturo Arevalo
Gerente
GERENCIA DE PLANEAMIENTO CORPORATIVO GCPP ESSALUD

VºBº
C. E. BUSTAMANTE
Sub Gerente
SUB GERENCIA DE CONTROL Y EVALUACIÓN DE LA GESTIÓN GCPP ESSALUD

PERÚ | Ministerio de Trabajo y Promoción del Empleo | Seguro Social de Salud EsSalud

EsSalud
Perú saludable

"Decenio de la Igualdad de oportunidades para mujeres y hombres"
" Año del Fortalecimiento de la Soberanía Nacional "

Empresa	Ítem	Descripción del bien	Cantidad	Valorización	Documento de Aprobar donación	Fecha de recepción	Destino del Bien
Sociedad Minera Cerro Verde S.A.A., con RUC N° 20170072465	1	Carpa a 2 aguas modelo C2A	04 un	S/ 47,718.59	Res N° 1578-GG-EsSalud-2021 del 22.11.2021	07.09.2021	RAS Arequipa
	2	Lona para cubierta de exteriores	01 un				
	3	Interruptores adaptados para su instalación	12 un				
	4	Tomacorrientes adaptados para su instalación	12 un				
	5	Luminarias herméticas dobles más cables vulcanizados # 14	12 un				
	6	Kit de cable vulcanizado # 14 para instalaciones tomacorrientes	04 un				
	7	Kit de cajas de paso para la instalación de carpas	04 un				
	8	Tablero de control electrónico con llaves termomagnéticas y diferencial	04 un				

GERENCIA DE PLANEAMIENTO CORPORATIVO-GCPP
V°B°
Econ. Arevalo
Gerente
ESSALUD

SG CONTROL Y EVALUACIÓN DE LA GESTIÓN-GPC-GCPP
V°B°
L.C.E. BUSTAMANTE
Sub Gerente
ESSALUD

3.11 Descripción del comportamiento de la economía (principales indicadores macroeconómicos que impactan en la empresa) del sector e industria donde se desenvuelve la empresa 2021

A continuación, se presenta el comportamiento de los principales indicadores demográficos, de recursos, acceso y cobertura, y socioeconómicos del Seguro Social de Salud - ESSALUD.

A. Indicadores demográficos

- **Población Total**

A diciembre del 2021 la población asegurada alcanzó 11 millones 751 mil 670 asegurados, disminuyendo en 220 mil asegurados en relación a diciembre del año 2020. Sin embargo, entre los años 2008 y el tercer trimestre 2021, se observa que, la población asegurada se incrementó en 4 millones 118 mil 447 asegurados al pasar de 7 millones 633 mil 223 en el año 2008 a 11 millones 751 mil 670 en el cuarto trimestre del año 2021. Las cifras de cierre anual, muestran un incremento positivo en el número de asegurados, esto fue superior entre los años 2008-2013, donde en promedio fue de 530 mil asegurados por año, en el periodo 2014-2020, el incremento promedio fue de 241 mil asegurados. Después de catorce años consecutivos de incrementos, en el IV Trimestre 2021, se presenta un decrecimiento de 220 mil asegurados respecto a diciembre 2020, debido a la Emergencia Sanitaria a nivel nacional declarada en marzo del 2020 por el Estado peruano en prevención contra el COVID-19.

Gráfico N° 03: Población Asegurada de EsSalud, 2008 – al IV Trimestre 2021
(En miles de asegurados)

Años	Asegurados	(Miles)
2008	7,633	
2009	8,143	510
2010	8,627	484
2011	9,129	502
2012	9,787	658
2013	10,285	499
2014	10,645	359
2015	10,755	110
2016	10,937	182
2017	11,142	205
2018	11,493	352
2019	11,811	318
2020	11,971	160
2021*	11,751	-220

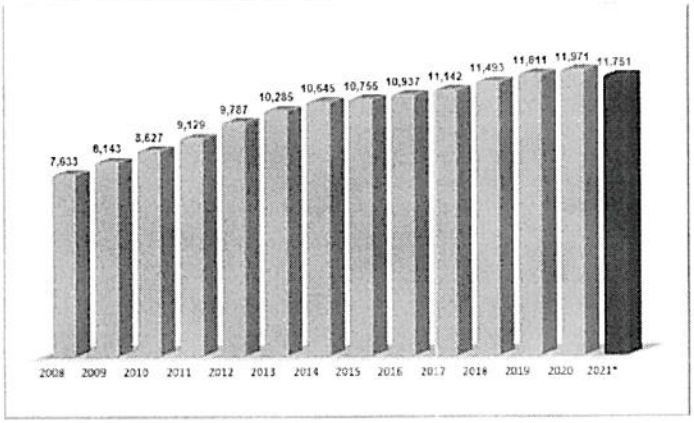

(*) preliminar a diciembre 2021
Fuente: EsSalud, GCSPE/ Gerencia de Acceso y Acreditación del Asegurado.
Elaboración: EsSalud, GCPP/ GGI/ SGAE

Entre las principales características de la población asegurada, a diciembre - 2021, se describe lo siguiente:

- ✓ **Tipo de seguro:** 90,00% asegurado regular, 5,95% asegurado agrario, 0,19% seguro potestativo y 3,86% otras coberturas.
- ✓ **Tipo de asegurado:** 60,14% titulares y 39,86% derechohabientes.
- ✓ **Distribución de la población asegurada:** 46,25% de las Redes Prestacionales de Lima y 53,75% son de las Rede Asistenciales de provincia.
- ✓ **Sexo:** 50,80% Hombres y 49,20% Mujeres.
- ✓ **Grupo de edad:** 13,85% de asegurados son de 0 a 09 años, 14,55% de 10 a 19 años, 12,91 % de 20 a 29 años, 42,69% de asegurados son de 30 a 59 años y 16,01% de 60 a más años.

Gráfico N° 04: Población Total y Asegurada por sexo y edad (Perú 2021 y Asegurados en EsSalud, al IV Trimestre 2021)

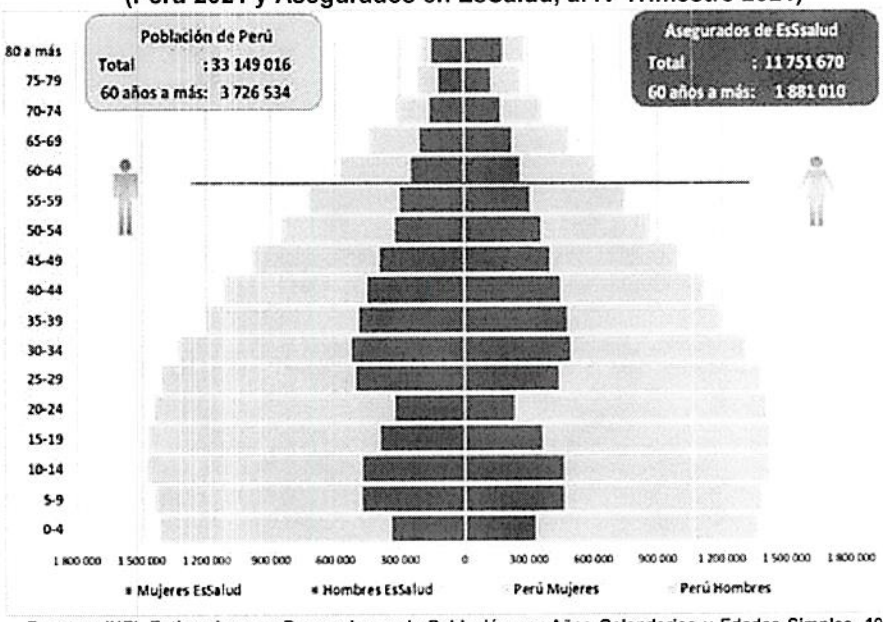

Fuentes: INEI, Estimaciones y Proyecciones de Población por Años Calendarios y Edades Simples, 1950-2050-Boletín Especial N° 17 y EsSalud, GCSPE/ Gerencia de Acceso y Acreditación del Asegurado.
Elaboración: EsSalud, GCPP/ GGI/ SGAE.

- **Tasa de crecimiento de la población asegurada**

El incremento de la población asegurada medida por la tasa de crecimiento promedio anual, muestra un aumento positivo diferenciado por años. Sin embargo, este crecimiento en los últimos años fue disminuyendo en términos relativos, pasando de 7.2% a 1.9% entre los años 2012-2017. Este comportamiento indica un crecimiento absoluto más lento de la población asegurada para estos años. En al año 2018, el ritmo de crecimiento de asegurados fue de 3.2%, disminuyendo por el Estado de Emergencia sanitaria, el número de asegurados adscritos a diciembre del año 2021 presentan una tasa negativa de 1.8%.

Gráfico N° 05: Población Asegurada de EsSalud y Tasa de Crecimiento
2005 – al IV Trimestre 2021
(En Absolutos y porcentajes)

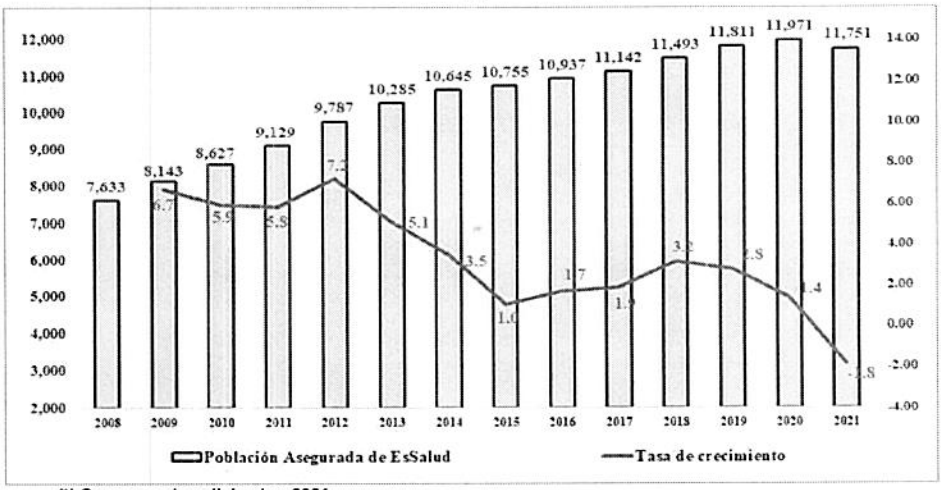

(*) Corresponde a diciembre 2021
Fuente: EsSalud, GCSPE/ Gerencia de Acceso y Acreditación del Asegurado.
Elaboración: EsSalud, GCPP/ GGI/ SGAE.

- **Tasa de Dependencia Demográfica (TDD)**

La tasa de dependencia demográfica, es la relación entre la población en edades dependientes (menores de 15 y mayores de 64 años) y la población en edades económicamente productivas (15 a 64 años). Se utiliza como indicador de la carga económica que ha de soportar la población en edades productivas. En el cuarto trimestre del año 2021, la tasa de dependencia demográfica de EsSalud es 50,5%; significa, que, por cada 100 asegurados en edades económicamente activas, dependen cerca de 51 en edades dependientes. El comportamiento de este indicador en la población asegurada presenta un incremento, debido al tamaño de las familias de los asegurados que cada vez es de menor tamaño.

Cuadro N° 01: Tasa de Dependencia Demográfica (TDD), 2005 al IV Trim. 2021
(En Porcentaje)

Año	2005	2010	2015	2016	2017	2018	2019	2020	2021
Tasa de Dependencia (%)	57,1	47,2	53,8	51,1	52,8	53,2	52,9	51,0	50,5

Fuente: EsSalud, GCSPE/ Gerencia de Acceso y Acreditación del Asegurado
Elaboración: EsSalud, GCPP/ GGI/ SGAE

B. Indicadores de recursos, acceso y cobertura

- **Establecimientos de salud**

La infraestructura asistencial que es parte del recurso físico de la institución se encuentra categorizadas por oferta institucional y oferta extra

institucional, los mismos que nos permiten brindar el servicio de prestaciones de salud a toda la población asegurada a nivel nacional. Es así que el total de establecimientos de salud durante el periodo dic. 2014 – dic. 2021, ha oscilado entre 402 a 414.

Cuadro N° 02: Número de Establecimientos de Salud
Dic. 2014 – Dic. 2021

Descripción	Dic. 2014	Dic. 2015	Dic. 2016	Dic. 2017	Dic. 2018	Dic. 2019	Dic. 2020	Dic. 2021
Establecimientos de Salud	**407**	**404**	**406**	**403**	**402**	**409**	**414**	**413**
Oferta Institucional	392	390	390	387	389	390	**391**	**391**
Oferta Extrainstitucional	15	14	16	16	13	19	**23**	**22**

Fuente: Sistema Estadístico de Salud (SES)
Elaborado: Subgerencia de Control y Evaluación de la Gestión – GPC - GCPP

Del total de establecimiento de salud al mes de diciembre 2021[11], el 76.8% fueron del I nivel de atención, 20.8% del II nivel de atención y 2.4% del III nivel de atención. Como parte de la oferta institucional, mediante Resolución N° 069-PE-ESSALUD-2018 de fecha 25.01.2018, se creó el Policlínico de Complejidad Creciente El Retablo, y cerró el CAP III Bellavista de la Red Asistencial Sabogal; igualmente con Resolución N° 878-PE-ESSALUD-2018 de fecha 18.10.2018, se creó el CAP III Pomabamba de la Red Asistencial Huaraz. Es preciso mencionar que, a partir del mes de diciembre 2018, se cuenta con el Hospital Geriátrico Municipal de Arequipa. Asimismo, con Resolución N° 356-PE-ESSALUD-2019 del 06.05.2019 entraron en funcionamiento los C.M. Morales y Metropolitano de la Red Asistencial San Martín.

- **Camas hospitalarias**

Durante el periodo dic. 2014 – dic. 2021, la cantidad de camas hospitalarias a nivel institucional se ha incrementado en 925 camas, valor que se asume puede estar asociada al incremento de la población asegurada y por ende a la demanda del servicio; otro factor es la demanda de casos Covid - 19.

Cuadro N° 03: Número de Camas
diciembre 2014 – diciembre 2021

Descripción	Dic. 2014	Dic. 2015	Dic. 2016	Dic. 2017	Dic. 2018	Dic. 2019	Dic. 2020	Dic. 2021
N° de camas hospitalarias	**8,196**	**8,335**	**8,434**	**8,478**	**8,408**	**8,585**	**8,845**	**9,121 (*)**

(*) Información definitivo al 24.02.2022
Fuente: Reporte GREP al 24.02.2022
Elaborado: Subgerencia de Control y Evaluación de la Gestión – GPC – GCPP

V°B° Econ. Arturo Arevalo Gerente

V°B° BUSTAMANTE Sub Gerente

[11] correo del 20.01.2022 de la Sub-Gerencia de Estadistica - GCPP

C. Indicadores socioeconómicos

- **Desnutrición**

  - Según lo publicado en el Informe: Estado Nutricional de niños menores de cinco años y gestantes que acceden a los establecimientos de salud del Ministerio de Salud. Informe Gerencial Nacional. 2021 – I Semestre, elaborado por el Instituto Nacional de Salud, se tiene que la proporción de desnutrición crónica en niños menores de 5 años que acuden a los establecimientos de salud es de 15.7%, teniendo que, de 942,869 niños y niñas evaluados, 148,150 fueron identificados como casos con desnutrición crónica, es decir, su talla era menor a la esperada para su edad, según el patrón OMS. Se aprecia un incremento respecto a lo reportado al cierre del 2020 que fue del 12%. En el año 2020 la desnutrición crónica disminuyó en 0,3 puntos porcentuales al pasar de 5,2% a 4,9% entre el año 2019 y el año 2020. Por cada 100 niñas(os) menores de 5 años de edad, asegurados en EsSalud, cerca de 5 fueron diagnosticados con desnutrición crónica.

  - El Plan de gobierno peruano previó, para el año 2021 reducir la desnutrición crónica en 6,4%, sin embargo, a nivel nacional la desnutrición crónica es aún 12,1%. En cambio, en EsSalud desde el año 2018 ya cumplió con la meta nacional, siendo que, para el año 2020, la desnutrición crónica en niños asegurados fue de 4.9% (aún no se cuenta con los datos del año 2021)

Gráfico N° 06: Desnutrición Crónica en niñas(os) menores de cinco años Perú y EsSalud, 2012-2020 (Patrón OMS)
(En porcentajes)

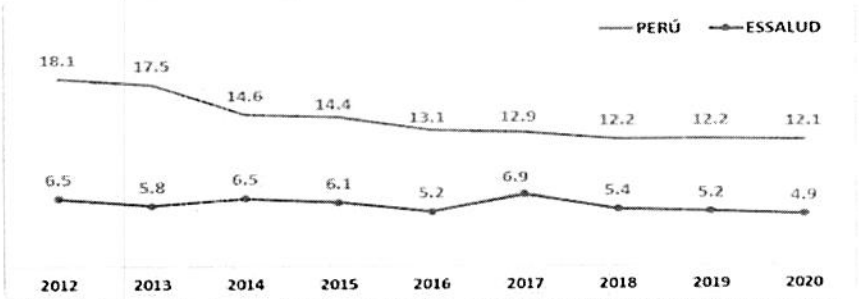

Nota: La información de desnutrición del año 2021, estaría disponible en abril 2022 por el INEI.
Fuente: INEI, Encuesta Demográfica y de Salud Familiar (ENDES), 2012-2020
Elaboración: EsSalud, GCPP/ GGI/ SGAE

- **Anemia**

"Según la Organización Mundial de la Salud-OMS, clasifica como un problema de salud pública cuando el porcentaje de prevalencia de anemia es superior al 5%. Sí el porcentaje de anemia se encuentra en el rango de 20% a 39,9%, como es el caso de EsSalud, ***lo clasifica como un problema***

de salud pública moderado; de ser mayor de 40%, que es el caso del total país, lo clasifica como problema de salud pública grave".

Al 2021 no se cuenta con información actualizada por el INEI, teniendo únicamente algunos datos referenciales sobre la proporción de anemia en niños menores de 5 años que acuden a los establecimientos de salud, según DIRESA, HIS Primer Semestre 2021, donde reportan que, de 415,617 niños y niñas evaluados/as 107,155 (25.8%) fueron identificados como casos de anemia[12].

Según resultados de la Encuesta Demográfica y de Salud Familiar 2020, que ejecuta el INEI, la anemia en niños asegurados de EsSalud (as) entre 6 a 35 meses se incrementó de **29,4%** en el 2019 a **30,4%** al año 2020, en el año de pandemia se incrementó en un punto porcentual. Para el año 2021 se ha tamizado a 188,298 niños y niñas menores de 5 años, que representan el 55.6% del total de población de este rango de edad y se ha identificado como casos de anemia a 28,283 niños y niñas, que representan el 15% de los tamizados.

Gráfico N° 07: Prevalencia de Anemia en niñas(os) de 6 a 35 meses del Perú y EsSalud, 2012-2020
(Porcentaje)

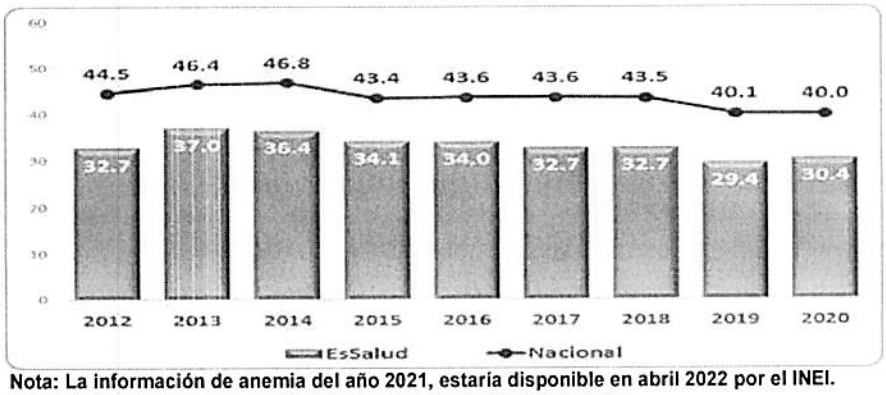

Nota: La información de anemia del año 2021, estaría disponible en abril 2022 por el INEI.
Fuente: INEI, Encuesta Demográfica y de Salud Familiar (ENDES), 2012-2020.
Elaboración: EsSalud, GCPP/ GGI / SGAE

D. Indicadores de Mortalidad

- **Tasa de mortalidad infantil y Tasa de mortalidad en la niñez**

  - El indicador "tasa de mortalidad infantil" Es el número de fallecimientos de niños menores de un año por cada mil nacidos vivos[13]. Para la Organización Mundial de la Salud (OMS) es el mejor indicador que refleja la situación sanitaria, condición sociocultural y económica del país.

[12] PRIMER SEMESTRE 2021. Informe Gerencial SIEN HIS. Estado Nutricional de Niños y Gestantes que acceden a Establecimientos de Salud. https://web.ins.gob.pe/sites/default/files/Archivos/cenan/van/informes/2021
[13] Se considera que todos aquellos asegurados menores de un año nacidos en establecimientos de EsSalud.

En el año 2021, según el Sistema Informático de Defunciones (SINADEF), EsSalud registró 968 defunciones de niñas(os) asegurados menores de un año. Con ello, la tasa de mortalidad infantil fue de 7,59% por cada 1 000 nacidos. Los resultados, muestran que la mortalidad infantil, es mayor en niños que en niñas, comportamiento similar al total nacional.

- El indicador "tasa de mortalidad en la niñez", expresa la probabilidad de morir antes de cumplir los primeros 5 años de vida (0-59 meses). En la práctica es el cociente entre el número de muertes de la población de 0 a 59 meses y el número niños del mismo grupo de edad por mil (CELADE-CEPAL). Los valores muestran que, la tasa alcanza el 1,04% por cada mil niños asegurados menores de cinco años. Por cada mil niños y niñas aseguradas en el año 2021, un niño muere antes de cumplir 5 años de edad.

IV. Plan Estratégico

4.1. Mediante Acuerdo de Consejo Directivo N° 4-3-ESSALUD-2020 de fecha 06 de febrero de 2020, se aprueba el Plan Estratégico Institucional (PEI) 2020-2024 del Seguro Social de Salud-EsSalud. En el citado documento de gestión se formularon 03 objetivos estratégicos (que contiene 08 indicadores[14]) y 12 acciones estratégicas (que contiene 19 indicadores).

Conforme a la Directiva N° 18-GG-ESSALUD-2016 "Directiva para la formulación, aprobación y evaluación del Plan Estratégico Institucional del Seguro Social de Salud - ESSALUD"[15], *numeral 2.3 Evaluación del Plan Estratégico Institucional – 2.3.1."Los Órganos Institucionales que correspondan, en base a sus funciones y competencias, deberán elaborar un informe de Evaluación del Plan Estratégico Institucional, al 30 de junio y 31 de diciembre de cada periodo anual…", 2.3.2 "La Gerencia Central de Planeamiento y Presupuesto, consolidará y elevará un informe semestral a la Gerencia General…".*

En ese marco, el Informe de Evaluación del Plan Estratégico Institucional 2020-2024 correspondiente al II Semestre 2021[16], documento donde se presenta el nivel de cumplimiento anual de 27 indicadores, y según criterios de evaluación[17] se concluye que 14 indicadores alcanzaron un nivel de cumplimiento excelente, 1 indicador alcanzó el nivel de cumplimiento bueno, 2 indicadores tuvieron un avance regular, 5 indicadores tuvieron un nivel de cumplimiento malo y 6 indicadores no han evidenciado avances.

A continuación, se detalla el comportamiento de los 08 indicadores de los objetivos estratégicos durante el año 2021:

4.1.1. El Indicador *Índice siniestralidad por tipo de seguro regular (salud, educación y CAS), agrario y pensionistas*: La Gerencia Central de Seguros y Prestaciones Económicas (GCSPE), informó[18] que los gastos por prestaciones suman S/.13.6MM y los ingresos por aportaciones asciende a S/14.2MM. En el año 2021 se tuvo 96.3% como índice de siniestralidad por tipo de seguro regular (salud, educación y CAS), agrario y pensionista, cantidad que representa el 100% de cumplimiento de la meta programada. En ese sentido, según criterios de evaluación, el nivel de cumplimiento del indicador es "excelente".

4.1.1. El Indicador de *Porcentaje de dispensación de medicamentos respecto al total prescrito*, La Gerencia Central de Operaciones (GCOP), informó que, al mes de diciembre de 2021 tiene registrado 87'729,320 ítems de medicamento entregados y 90'487,179 ítems de medicamentos prescritos. De tal manera, el valor del indicador al segundo semestre de 2021 es 97%, cantidad que representa el 100% de cumplimiento de la meta programada. En ese sentido,

[14] El Indicador "Reducción de la carga de enfermedades", tiene meta programada para el año 2024.
[15] Aprobado con Resolución de Gerencia General N° 1351-GG-ESSALUD-2016 de fecha 29 de diciembre del 2016.
[16] Nota N° 112-GCPP-ESSALUD-2022: Informe de evaluación del Plan Estratégico Institucional 2020 - 2024, al segundo semestre de 2021.
[17] Excelente (> 90%), bueno (< 90% y > 75%), regular (< 75% y > 60%), malo (< 60% y 0%) y sin avance (0).
[18] Datos preliminares

Econ. Arturo Arévalo Guevara
GERENCIA DE PLANEAMIENTO CORPORATIVO GCPP ESSALUD
V°B°

Mg. Econ. Jorge Luis Bustamante Cruz
Sub Gerente
GERENCIA DE CONTROL Y EVALUACIÓN DE LA GESTIÓN GCPP ESSALUD
V°B°

según criterios de evaluación, el nivel de cumplimiento del indicador es "Excelente".

4.1.2. El Indicador *Satisfacción del usuario*, la Gerencia Central de Atención al Asegurado (GCAA), mediante correo electrónico de fecha 26.01.2022 y 29.01.2022, manifiesta que aplicó 1,920 encuestas telefónicas a usuarios de EsSalud. de los cuales 1,559 (81.2%) usuarios encuestados se encuentran satisfechos. De esa manera, según criterios de evaluación del nivel de avance de la meta, el indicador tiene la calificación de "Excelente".

4.1.3. El Indicador *Reducción de la carga de enfermedades*; por ser indicador sintético de resultado, que requiere de varios factores en un tiempo prolongado, tiene meta programada para el año 2024.

4.1.4. El Indicador *Porcentaje de complicaciones en enfermedades trazadoras: DM (Pie diabético y coma), HTA (ACV), SIDA (Neumonía), TBC (Frasco terapéutico)*; La Gerencia Central de Prestaciones de Salud (GCPS), precisa que los indicadores relacionados a complicaciones de enfermedades trazadoras no son factibles de ser medidos con los sistemas transaccionales institucionales[19]. Sin embargo, si es posible medir el porcentaje de población asegurada que presenta enfermedades crónicas trazadoras

Observación: La Gerencia Central de Prestaciones de Salud, con Memorando N° 57- GCPS-ESSALUD-2022 de fecha 12.01.2022, reitera lo informado con Mediante Memorando N° 650-GCPS-ESSALUD-2021 y Memorando N° 659-GCPS-ESSALUD-2021, de fecha 29 y 30 de abril de 2021 respectivamente, planteando la exclusión del indicador "Porcentaje de complicaciones en enfermedades trazadoras: DM (Pie diabético y coma), HTA (ACV), SIDA (Neumonía), TBC (Frasco terapéutico)" y la inclusión de 4 indicadores, vinculados al citado indicador:

1. Porcentaje de asegurados con diagnóstico de diabetes mellitus que desarrollan complicaciones circulatorias periféricas ("pie diabético").
2. Porcentaje de asegurados con diagnóstico de Hipertensión Arterial (HTA) que desarrollan complicaciones cerebro vasculares.
3. Porcentaje de asegurados con diagnóstico de infección por virus de inmunodeficiencia humana (VIH) que desarrollan neumonía.
4. Porcentaje de asegurados con diagnóstico de tuberculosis MDR/ XDR

En ese sentido, se tiene previsto modificar el presente indicador, y reemplazarlo por 4 indicadores, cuyas variables si tienen fuente de información.

En ese sentido, según criterios de evaluación, el nivel de cumplimiento del indicador es "Sin avance".

4.1.5. El Indicador *Porcentaje de atenciones de emergencia de prioridad IV y V:* La Subgerencia de Estadística de la Gerencia de Gestión de la Información – GCPP, mediante Nota N° 01-SGE-GGI-GCPP-ESSALUD-2022 de fecha 11.01.2022, informa que, al segundo semestre de 2021, se tuvo 6,766,628

[19] Memorándum N° 1350-GCPS-ESSALUD-2021

atenciones en el servicio de emergencia, de los cuales 3,244,138 corresponden a la prioridad IV y V Es decir, se obtuvo 47.9% de porcentaje de atenciones de emergencia que no debieron acudir a los servicios de Emergencia. En ese sentido, según criterios de evaluación del nivel de avance de la meta, el indicador tiene la calificación de "Malo".

4.1.6. El Indicador *Porcentaje de sistemas clave interoperables;* La Gerencia Central de Tecnologías de Información y Comunicaciones (GCTIC), a través de la Gerencia de Sistemas e Innovación Tecnológica (GSIT), mediante Memorando N° 049-GCTIC-ESSALUD-2022 de fecha 24.01.2022, remite la Nota N° 07-GSIT- GCTIC-ESSALUD-2022. a través del cual informa que, al segundo semestre de 2021, se tuvo 21 aplicaciones claves, de los cuales 17 son aplicaciones clave con definición de interoperabilidad a implementar y 4 son aplicaciones no interoperables. Asimismo, se tiene 10 aplicaciones[20] clave con interoperabilidad implementada, cantidad que representa el 58.82% de sistemas clave interoperables, y según rangos de criterios de evaluación, se considera que el indicador tiene la calificación de "Excelente".

4.1.7. El Indicador *Porcentaje de aplicativos implementados en nube;* La Gerencia Central de Tecnologías de Información y Comunicaciones (GCTIC), mediante Memorando N° 049-GCTIC-ESSALUD-2022 de fecha 24.01.2022. remite la Nota N° 07-GSIT- GCTIC-ESSALUD-2022, a través del cual informa que, al segundo semestre de 2021, se tuvo 4 aplicaciones con definición de implementar en la nube, de los cuales 2 son aplicaciones implementadas en la nube (Ventanilla Integrada Virtual al Asegurado - VIVA y Sistema de Gestión Documental), cantidad que representa el 50% de aplicativos implementados en nube, y según rangos de criterios de evaluación, se considera que el indicador tiene la calificación de "Excelente".

La evaluación de los 08 indicadores de los 03 objetivos estratégicos, se detallan en el anexo 02.

GERENCIA DE PLANEAMIENTO CORPORATIVO-GCPP
V°B°
Econ. Arturo Arevalo
Gerente
ESSALUD

CONTROL Y EVALUACIÓN DE LA GESTIÓN-CPC-GCPP
V°B°
LIC. E. BUSTAMANTE
Sub Gerente
OS-ESSALUD

[20] 1) Sistema de Referencias y Contrarreferencias. 2) Sistema Móvil para el Asegurado. 3) Sistema Integrado de Gestión de Incapacidades, 4) Sistema de Anatomía Patológica, 5) Sistema Integrado do Aseguramiento, 6) Sistema de Subsidios web (Módulos integrados). 7) Sistema de Información Gerencial do las Prestaciones Sociales de EsSalud. 8) Ventanilla Integrada Virtual al Asegurado. 9) Sistema de Facturación Electrónica. 10) SAP 6 07 HANA con módulo F, CD. FM. MM y HCM nómina.

V. Gestión Operativa

5.1. La Gestión Operativa propia de EsSalud al cuarto trimestre 2021, corresponde a una Red de 391 Establecimientos de Salud de diferente complejidad del ámbito Nacional, debiendo resaltar que EsSalud dentro de su oferta propia cuenta con Institutos y Hospitales de Alto Nivel de Especialización como el Instituto Nacional Cardiovascular (INCOR), el Centro Nacional de Salud Renal (CNSR), Hospital Nacional Guillermo Almenara Irigoyen, Hospital Nacional Edgardo Rebagliati Martins, Hospital Nacional Alberto Sabogal Sologuren, entre otros.

Asimismo, presenta los siguientes resultados en la producción de las actividades asistenciales aprobadas en el Plan Operativo Institucional 2021 modificado, cuyas metas se han establecido trimestralmente:

Cuadro N° 04: Producción de las actividades asistenciales – 2021 al IV Trimestre

N°	Variables de Producción Plan Operativo Institucional	Unidad de Medida	Meta Anual FONAFE 2021	Meta Modificado I FONAFE 2021	Al IV Trimestre 2021			
					Programado	Ejecutado	% Ejec. IV Trim.	% Avance Anual
Consulta Externa		Consultas	26,420,394	18,257,417	18,257,417	18,176,257	99.56%	99.56%
1	Consulta Externa I Nivel	Consultas	12,198,825	8,225,355	8,225,355	8,175,172	99.39%	99.39%
2	Consulta Externa II Nivel	Consultas	10,353,598	7,609,237	7,609,237	7,575,704	99.56%	99.56%
3	Consulta Externa III Nivel	Consultas	3,867,971	2,422,825	2,422,825	2,425,381	100.11%	100.11%
Actividad Recuperativa								
4	Intervenciones Quirúrgicas	Intervenciones Quirúrgicas	382,451	189,375	189,375	191,115	100.92%	100.92%
5	Paciente - Día	Paciente - Día	2,833,888	2,373,027	2,373,027	2,375,010	100.08%	100.08%
6	Total de Emergencia	Atenciones	8,111,723	6,724,023	6,724,023	6,794,664	101.05%	101.05%
7	Egresos de Hospitalización General	Egresos	472,858	387,726	387,726	389,310	100.41%	100.41%
Servicios de Salud Colectivos e Individuales								
8	Control de Enfermería	Atenciones	5,046,834	4,779,090	4,779,090	4,765,732	99.72%	99.72%
9	Control de Nutrición	Atenciones	1,041,402	933,874	933,874	926,161	99.17%	99.17%
10	Sesiones Odontológicas	Atenciones	3,630,823	1,421,148	1,421,148	1,417,900	99.77%	99.77%
11	Control de trabajo Social	Atenciones	634,622	553,025	553,025	544,105	98.39%	98.39%
12	Control de Psicología	Atenciones	1,006,318	1,080,806	1,080,806	1,076,502	99.60%	99.60%
13	Psicoprofilaxis Obstétrica	Atenciones	51,583	17,064	17,064	17,072	100.05%	100.05%

Fuente: Sistema Estadístico de Salud, Validación: Gerencia Central de Operaciones

Nota: El proceso de cierre estadístico del ejercicio 2021, se realizó según lo programado, pero hasta el día 23.02.2022, dos centros asistenciales no completaron el cierre de su información estadística en el sistema SES, indicando la falta de tiempo para completar el proceso estadístico, siendo estas: H I Hospital Geriátrico Municipal y H I Samuel Pastor de la Red Asistencial Arequipa. Es importante precisar que se tiene como fuente de información los reportes del módulo explota del sistema ESSI, mediante el cual se facilita a los responsables de Estadística de las Redes realizar la revisión, validación y generación de estadística de la mayoría de la información que se remite a FONAFE. Al cierre del año 2021, la cantidad de pacientes fallecidos en EsSalud fue de 54,497, es durante los primeros seis meses que se produce el 74.11% (40,338) de fallecido y el 25% (14,109) restante de pacientes fallecidos se realizan en el II Semestre. Dentro del periodo, se priorizó la producción asistencial en los servicios de urgencias, emergencias, consultas de atención inmediata, hospitalización, UCI, Teleconsultas, Telemonitoreo y Teleorientaciones, las cuales se orientaron para la atención de los pacientes con síntomas del Covid-19 y No Covid-19.

5.1.1. Prestaciones de Salud

1. Actividades Asistenciales

En el Plan Operativo Institucional 2021 modificado, se han considerado diez (10) actividades de la Programación Sanitaria 2021, que son las más representativas:

1. Consulta Externa
2. Intervenciones Quirúrgicas
3. Paciente - Día
4. Total de Emergencia
5. Control de Enfermería
6. Control de Nutrición
7. Sesiones Odontológicas
8. Control de trabajo Social
9. Control de Psicología
10. Psicoprofilaxis Obstétrica

Del análisis del porcentaje de cumplimiento de las actividades asistenciales programadas al IV Trimestre 2021, se observa un avance superior al 99% en las actividades referidas a las Consulta Externa, las Actividades Recuperativas han logrado avances del 100% y las Actividades de Salud Colectivas e Individuales del 98.39% al 100.05%.

a) Cobertura de Tamizaje de Cáncer de Cuello Uterino

El indicador tiene como objetivo identificar oportunamente a las mujeres entre 30 a 64 años con lesiones precursoras de cáncer de cérvix en estadios tempranos para implementar un tratamiento oportuno y limitar el daño. La detección oportuna del cáncer de cérvix permite su intervención temprana, contribuyendo a una menor morbi-mortalidad, mejor calidad de vida y eficiencia en los costos de tratamiento.

$$\frac{\textbf{N° de resultados de muestras PAP cérvico vaginal de tamizaje realizados en mujeres de 30 a 64 años X100}}{\textbf{Total de mujeres aseguradas de 30 a 64 años}}$$

Al IV trimestre 2021, se estableció una meta de 24% de cobertura de tamizaje de cáncer de cuello uterino.

Al cierre del año 2021 se obtuvo una cobertura de tamizaje de cáncer de cuello uterino de 8.76%, que equivale a un nivel de cumplimiento del 36.52%. A nivel de redes asistenciales, las que alcanzaron mayor porcentaje de cumplimiento de acuerdo al objetivo planteado fueron: Tarapoto que logro una cobertura de 30.52% con un cumplimiento de 100% y Moyobamba que tuvo una cobertura de 27.56% con un cumplimiento de 100%.

Cuadro N° 05: Cobertura de Tamizaje de Cáncer de Cuello Uterino
Al IV Trimestre 2021

RED	PAP PREVENTIVAS		Cobertura tamizaje		% Cumplimiento
	Objetivo	Real	Objetivo	Real	
TARAPOTO	5,578	7,299	23.33	30.52	100.00%
MOYOBAMBA	2,641	2,917	24.96	27.56	100.00%

RED	PAP PREVENTIVAS		Cobertura tamizaje		% Cumplimiento
	Objetivo	Real	Objetivo	Real	
TUMBES	3,831	3,071	24.49	19.63	80.14%
PASCO	4,708	3,444	24.24	17.71	73.04%
UCAYALI	7,709	4,501	27.56	16.08	58.37%
PIURA	30,550	20,333	23.36	15.54	66.53%
JULIACA	8,277	4,279	26.53	13.71	51.66%
TACNA	7,888	4,101	26.27	13.65	51.96%
AYACUCHO	6,446	3,358	25.77	13.42	52.05%
AMAZONAS	3,986	1,862	26.21	12.22	46.64%
PUNO	5,682	2,473	23.68	10.30	43.49%
ALMENARA	70,139	36,098	19.99	10.29	51.46%
SABOGAL	88,673	40,026	22.21	10.03	45.14%
LORETO	12,811	4,289	28.37	9.50	33.47%
JUNIN	23,367	7,711	28.01	9.24	32.99%
ANCASH	13,487	4,541	27.46	9.24	33.66%
MADRE DE DIOS	2,060	720	26.25	9.17	34.92%
HUANCAVELICA	4,078	1,303	27.60	8.82	31.94%
CUSCO	26,798	5,552	35.49	7.35	20.71%
REBAGLIATI	89,196	34,775	18.83	7.34	38.98%
CAJAMARCA	10,163	2,430	26.80	6.41	23.90%
LA LIBERTAD	39,754	7,876	27.52	5.45	19.81%
MOQUEGUA	5,926	1,207	26.56	5.41	20.36%
ICA	29,549	4,388	29.38	4.36	14.85%
HUANUCO	10,223	1,481	28.43	4.12	14.48%
APURIMAC	5,402	732	29.00	3.93	13.55%
LAMBAYEQUE	33,382	4,647	28.04	3.90	13.92%
HUARAZ	7,020	919	28.42	3.72	13.09%
AREQUIPA	34,547	4,755	22.19	3.05	13.76%
JAEN	3,405	182	29.52	1.58	5.34%
Total	**597,276**	**221,270**	**24.00%**	**8.78%**	**36.52%**

Fuente: Sistema Estadístico de Salud – SES (Corte el 23.02.2022)

La cobertura nacional alcanzada fue de 8.76%, respecto a lo programado al IV trimestre 2021 (24%), alcanzando para este periodo, un nivel de cumplimiento del 36.52% (malo).

b) Cobertura de Tamizaje de Cáncer de Mama

El cáncer de mama es una condición oncológica frecuente en las mujeres aseguradas. El tamizaje para la detección precoz en las mujeres de 50 a 69 años permite identificar lesiones precursoras de cáncer de mama en estadios tempranos para implementar un tratamiento oportuno y limitar daño.

La detección oportuna del Cáncer de mama permite su intervención temprana, contribuyendo a una menor morbi-mortalidad, mejor calidad de vida y eficiencia en los costos de tratamiento.

$$\frac{\text{N° de resultados de mamografías preventivas en mujeres entre 50 a 69 años por periodo de evaluación X 100}}{\text{Total de mujeres aseguradas de 50 a 69 años}}$$

Al mes de diciembre 2021, se estableció una meta de 21% de cobertura de tamizaje de cáncer de mamá.

Siempre con el pueblo

Al cierre de mes de diciembre 2021 se obtuvo una cobertura de tamizaje de cáncer de mamá de 5.18%, que equivale a un nivel de cumplimiento del 24.68%, a nivel de redes asistenciales ninguna Red alcanzo el objetivo planteado.

Cuadro N° 06: Cobertura de Tamizaje de Cáncer de Mama
Al IV Trimestre 2021

RED	MAMO PREVENTIVAS		Cobertura tamizaje		% Cumplimiento
	Objetivo	Real	Objetivo	Real	
TUMBES	1,363	1,482	21.07	22.91	100.00%
TARAPOTO	2,001	1,296	20.57	13.33	64.77%
PIURA	10,420	6,419	19.60	12.07	61.60%
TACNA	2,846	1,393	21.46	10.50	48.95%
ALMENARA	30,076	12,145	20.43	8.25	40.38%
SABOGAL	26,010	8,973	16.06	5.54	34.50%
REBAGLIATI	47,864	15,026	21.27	6.68	31.39%
CAJAMARCA	2,841	879	21.44	6.63	30.94%
MADRE DE DIOS	426	109	18.21	4.66	25.59%
AYACUCHO	2,089	503	22.74	5.48	24.08%
HUANCAVELICA	1,147	240	21.79	4.56	20.92%
LORETO	4,346	823	23.24	4.40	18.94%
HUARAZ	1,996	319	22.04	3.52	15.98%
MOQUEGUA	2,301	363	22.61	3.57	15.78%
CUSCO	6,799	899	23.23	3.07	13.22%
LAMBAYEQUE	11,595	1,310	21.64	2.44	11.30%
AMAZONAS	1,008	111	18.40	2.03	11.01%
LA LIBERTAD	13,179	1,304	22.36	2.21	9.89%
JUNIN	7,877	695	22.71	2.00	8.82%
UCAYALI	2,450	182	22.68	1.69	7.43%
JULIACA	2,526	70	20.84	0.58	2.77%
PASCO	1,474	38	20.66	0.53	2.58%
APURIMAC	1,410	31	21.64	0.48	2.20%
AREQUIPA	15,597	336	23.07	0.50	2.15%
ICA	9,706	184	23.30	0.44	1.90%
ANCASH	5,226	98	23.08	0.43	1.88%
JAEN	829	10	24.13	0.29	1.21%
PUNO	2,161	15	20.28	0.14	0.69%
HUANUCO	3,119	3	23.32	0.02	0.10%
MOYOBAMBA	790	0	22.39	0.00	0.00%
Total	**221,472**	**55,256**	**21.00%**	**5.18%**	**24.68%**

Fuente: Sistema Estadistico de Salud – SES (Corte el 23.02.2022)

La cobertura tamizaje de cáncer de mamá nacional alcanzada fue de 5.13% respecto a lo programado al IV trimestre 2021 (21%), alcanzando para este periodo, un nivel de cumplimiento del 24.68% (malo).

c) Tiempo de Espera Quirúrgica

Mide los días de espera para la intervención quirúrgica de pacientes declarados aptos. El tiempo de espera de los pacientes intervenidos quirúrgicamente es un indicador de la respuesta de los servicios de salud, que expresan su capacidad para proporcionar la asistencia sanitaria correspondiente en el tiempo adecuado.

Sumatoria de días de espera de pacientes declarados aptos no operados (fecha de corte – fecha de aptitud)

Total de pacientes no operados

La meta programada en el POI 2021 modificado, al IV trimestre 2021, es de 635.38 días de espera quirúrgica; la información de la lista única de espera quirúrgica (10,296 pacientes en espera) se ha generado a partir de los reportes alcanzados por los Órganos Desconcentrados y Órganos Prestadores Nacionales a la Gerencia Central de Operaciones correspondiente al periodo de evaluación. El promedio Nacional alcanzado es de 494.6 días de espera quirúrgica, que representa un nivel de cumplimiento del 100%.

Cuadro N° 07: Tiempo de Espera para Intervención Quirúrgica Redes
Al IV Trimestre 2021

REDES	Días de espera para atención quirúrgica	Total de pacientes aptos	Tiempo de espera (días) al IV Trim.	Meta Programada al IV Trim.	Nivel de Cumplimiento %
ALMENARA	161,329	1,279	126.14	85.12	100.00%
CUSCO	496,682	683	727.21	625.23	100.00%
HUARAZ	99,125	145	683.62	540.12	100.00%
LA LIBERTAD	13,507	257	52.56	25.45	100.00%
LAMBAYEQUE	149,420	207	721.84	640.42	100.00%
MOYOBAMBA	594	18	33.00	15.12	100.00%
PIURA	1,539	98	15.70	9.43	100.00%
REBAGLIATI	1,886,924	2,661	709.10	650.35	100.00%
SABOGAL	1,698,283	2,476	685.90	530.12	100.00%
TACNA	85,172	124	686.87	580.23	100.00%
TARAPOTO	2,599	93	27.95	5.12	100.00%
UCAYALI	65,380	96	681.04	521.14	100.00%
AREQUIPA	371,558	1,023	363.20	390.42	93.03%
LORETO	26,283	264	99.56	180.54	55.14%
JUNIN	23,859	523	45.62	84.66	53.89%
ANCASH	598	23	26.00	0.00	0.00%
CAJAMARCA	77	6	12.83	0.00	0.00%
ICA	3,876	62	62.52	0.00	0.00%
JULIACA	2,696	109	24.73	0.00	0.00%
MOQUEGUA	244	20	12.20	0.00	0.00%
PUNO	2,431	129	18.84	0.00	0.00%
Total general	**5,092,176**	**10,296**	**494.58**	**635.38**	**100.00%**

Fuente: Reporte de la Oficina de Información de Operaciones – GCOP (Correo del 23.02.2022)

Las Redes Asistenciales: Amazonas, Apurímac, Ayacucho, Huancavelica, Huánuco, Jaén, Madre de Dios, Pasco, Tumbes no tienen Lista de Espera Quirúrgica al 31.12.2021. Los Hospitales: HI Jorge V. Bernales de la Red Almenara y el HII Cañete de la Red Rebagliati no tienen Lista de Espera Quirúrgica al 31.12.2021.

Los hospitales de mediana y alta complejidad son los que concentran los promedios de espera prolongados, entre ellos se encuentran: HN Rebagliati (806.42 días); HI Uldarico Rocca (776.02 días); HI O. Mongrut (746.07 días); H N Almanzor Aguinaga Asenjo (726.37 días); HN Sabogal (733 días); HII Luis Heysen Inchaustegui (720.44 días); H N Adolfo Guevara Velasco (727.21 días); HI Agustín Arbulu Neyra - Ferreñafe (714 días); HI Edmundo Escomel (689.46 días); HIII Daniel Alcides Carrión (686.87 días); HII Huaraz (683.62 días); HII Pucallpa (681.04 días); HII G. Lanatta (674.05 días); HII L. Negreiros (467.17 días); HI Marino Molina (286.53 días); HN Carlos Alberto Seguín (226.44 días); HN Almenara (188.85 días); HIII Iquitos (99.56 días); la situación de la pandemia del coronavirus COVID-19 es el principal factor del incremento del tiempo de espera quirúrgico.

d) Promedio de Días de Estancia

La estancia hospitalaria se refiere al número de días que un paciente permanece hospitalizado hasta el alta del servicio.

El indicador se obtiene midiendo:

$$\frac{\text{Total de días de Estancia de Hospitalización}}{\text{Total de Egresos de Hospitalización}}$$

Se excluyen las admisiones de un solo día. El tiempo promedio de hospitalización se considera un indicador de resultado que mide la eficiencia del servicio de hospitalización. Una hospitalización de duración más adecuada reducirá el riesgo y el costo del alta del paciente.

Al IV Trimestre 2021 se programó un promedio de permanencia de 7.8 días de estancia por egreso, alcanzando para el periodo un total de 7.35 días, lo cual representa un nivel de cumplimiento del 100%.

El 71% (22) de las Redes Asistenciales / Prestacionales, alcanzaron un nivel de cumplimiento mayor al 95%; y el 29% (09) de las Redes lograron un cumplimiento entre 92.99% y 94.94%.

Por otro lado, se recomienda el mejoramiento de los procesos de atención en los servicios de hospitalización, centro quirúrgico, apoyo al diagnóstico y tratamiento, en especial en aquellos hospitales que evidencian estancias prolongadas de pacientes en Hospitalización General como por ejemplo: Hospital Nacional Edgardo Rebagliati Martins (13.28 días), Hospital Nacional Guillermo Almenara (12.76 días), San Isidro Labrador (12 días), Hospital Nacional Carlos Alberto Seguín Escobedo (11.45 días), Hospital IV Alta Complejidad Virgen de la Puerta (9.8 días), INCOR (9.76) y Hospital Nacional Alberto Sabogal Sologuren (9.27 días).

Cuadro N° 08: Promedio de Día Estancia
Al IV Trimestre 2021

Redes	Días Estancia	Egresos	Promedio de permanencia Ejecutada	Meta Programada al IV Trim.	Nivel de Cumplimiento %
HUÁNUCO	53,437	6,715	7.96	8.00	**100.00%**
CUSCO	107,149	17,224	6.22	6.14	**98.62%**
INCOR	30,503	3,124	9.76	9.60	**98.32%**
PUNO	28,915	4,615	6.27	6.13	**97.76%**
APURÍMAC	22,892	4,017	5.70	5.57	**97.75%**
CAJAMARCA	13,890	3,753	3.70	3.61	**97.66%**
REBAGLIATI	563,388	57,248	9.84	9.60	**97.55%**
UCAYALI	50,012	6,952	7.19	7.01	**97.41%**
TUMBES	14,217	2,979	4.77	4.63	**96.92%**
HUARAZ	25,888	4,106	6.30	6.11	**96.89%**
ALMENARA	484,876	55,216	8.78	8.50	**96.80%**
LORETO	35,232	7,670	4.59	4.44	**96.71%**
TACNA	35,923	4,670	7.69	7.41	**96.39%**
AYACUCHO	32,059	5,630	5.69	5.49	**96.35%**

Sub Gerente

Redes	Días Estancia	Egresos	Promedio de permanencia Ejecutada	Meta Programada al IV Trim.	Nivel de Cumplimiento %
ICA	102,689	15,516	6.62	6.37	**96.26%**
PASCO	12,962	3,534	3.67	3.53	**96.11%**
MOYOBAMBA	8,668	2,663	3.25	3.12	**95.79%**
AMAZONAS	13,026	3,050	4.27	4.09	**95.78%**
TARAPOTO	37,398	6,953	5.38	5.14	**95.63%**
JUNÍN	123,424	16,669	7.40	7.08	**95.60%**
HUANCAVELICA	8,055	1,968	4.09	3.91	**95.49%**
SABOGAL	325,800	48,301	6.75	6.43	**95.32%**
PIURA	151,465	21,554	7.03	6.67	**94.94%**
ANCASH	50,172	7,009	7.16	6.76	**94.45%**
MADRE DE DIOS	12,389	2,725	4.55	4.29	**94.27%**
MOQUEGUA	20,726	4,004	5.18	4.87	**94.11%**
LAMBAYEQUE	151,720	19,399	7.82	7.33	**93.74%**
LA LIBERTAD	154,237	23,142	6.66	6.25	**93.73%**
AREQUIPA	165,495	22,349	7.41	6.90	**93.18%**
JAEN	6,074	2,160	2.81	2.62	**93.15%**
JULIACA	19,022	4,395	4.33	4.02	**92.99%**
TOTAL NACIONAL	**2,861,703**	**389,310**	**7.35**	**7.80**	**100.00%**

Fuente: Sistema Estadístico de Salud – SES (Corte el 23.02.2022)

e) Rendimiento Hora Médico

El rendimiento hora médico, tiene como objetivo optimizar la oferta de hora médico con eficiencia a fin de lograr un rendimiento óptimo en consulta externa.

El rendimiento hora médico, es el número de atenciones por hora en consulta externa a cargo del médico:

$$\frac{\text{N° Total de Consultas Externas en el trimestre}}{\text{N° de horas médico en consulta externa en el trimestre}}$$

La meta programada al IV trimestre 2021 es de 4.83 consultas por hora médica, para el I Nivel, 4.91 consulta por hora médica para el II Nivel de atención respectivamente; y 4.11 consultas por hora médica para el III Nivel de atención. El promedio Nacional alcanzado es de 4.14 (89.50%) consultas por hora médica, que representa un nivel de cumplimiento por Nivel de Atención, como sigue:

✓**I Nivel:**	✓**II Nivel:**	✓**III Nivel:**
• Programado: 4.83 consultas	• Programado: 4.91 consultas	• Programado: 4.11 consultas
• Ejecutado: 4.45 consultas	• Ejecutado: 4.37 consultas	• Ejecutado: 3.59 consultas
• Nivel de Cumplimiento: 92.11%	• Nivel de Cumplimiento: 88.99%	• Nivel de Cumplimiento: 87.40%

Las redes Asistenciales que superaron el número de consultas programadas (100%), en los niveles que administran son: Amazonas, Ayacucho, Centro Nacional de Salud Renal, Huaraz, Jaén Juliaca, Junín, La Libertad, Loreto, Madre de Dios, Moyobamba, Puno, Tarapoto y Ucayali.

Cuadro N° 09: Rendimiento Hora Médico en el I. II y III Nivel de Atención al IV Trimestre 2021

Redes	Rendimiento Hora Médico			Porcentaje de Cumplimiento		
	I Nivel de Atención	II Nivel de Atención	III Nivel de Atención	I Nivel de Atención	II Nivel de Atención	III Nivel de Atención
AMAZONAS	5.08	4.97	-	100.00%	100.00%	
ANCASH	4.41	3.20	-	95.82%	74.34%	
APURIMAC	6,467.00	4.12	-	100.00%	99.27%	
AREQUIPA	4.90	3.90	4.51	100.00%	94.93%	100.00%
AYACUCHO	5.39	4.64	-	100.00%	100.00%	
CAJAMARCA	3.75	4.73	-	85.31%	100.00%	
CNSR	-	4.60	-		100.00%	
CUSCO	4.08	4.60	2.75	92.17%	100.00%	80.94%
HUANCAVELICA	3.03	2.58	-	69.69%	62.11%	
HUANUCO	5.03	4.10	-	100.00%	96.28%	
HUARAZ	6.20	4.49	-	100.00%	100.00%	
ICA	4.60	4.13	-	100.00%	99.88%	
INCOR	-	-	2.37			79.15%
JAEN	4.93	4.86	-	100.00%	100.00%	
JULIACA	5.51	4.69	-	100.00%	100.00%	
JUNIN	4.74	5.00	3.84	100.00%	100.00%	100.00%
LA LIBERTAD	5.31	5.09	4.51	100.00%	100.00%	100.00%
LAMBAYEQUE	4.11	4.14	7.95	92.31%	96.81%	100.00%
LORETO	5.38	4.42	-	100.00%	100.00%	
MADRE DE DIOS	5.13	-	-	100.00%		
MOQUEGUA	2.81	4.35	-	64.17%	100.00%	
MOYOBAMBA	6.25	4.94	-	100.00%	100.00%	
PASCO	3.29	4.43	-	74.84%	100.00%	
PIURA	5.13	4.15	3.18	100.00%	96.93%	95.57%
PUNO	5.13	5.38	-	100.00%	100.00%	
ALMENARA	4.08	4.24	3.07	91.47%	100.00%	88.79%
REBAGLIATI	4.05	4.07	3.14	90.38%	98.54%	90.81%
SABOGAL	4.49	4.65	3.47	99.35%	100.00%	99.59%
TACNA	4.77	3.28	-	100.00%	79.52%	
TARAPOTO	5.15	5.11	-	100.00%	100.00%	
TUMBES	1.18	3.11	-	27.23%	74.16%	
UCAYALI	5.28	5.02	-	100.00%	100.00%	
TOTAL NACIONAL	**4.45**	**4.37**	**3.59**	**92.11%**	**88.99%**	**87.40%**

Fuente: Sistema Estadístico de Salud –SES – GCPP.

2. Actividades Asistenciales Complementarias en período de la Pandemia

En el contexto de la pandemia y el aislamiento social, se adoptaron diferentes acciones en los servicios de salud, desde la reprogramación de las actividades de promoción de la salud y prevención de riesgo, la consulta externa para pacientes crónicos, entre otros; reconvirtiendo la modalidad de oferta fija a una oferta en Telesalud; siendo una de las estrategias que implementó el Seguro Social de Salud – EsSalud, a fin continuar brindando atención a nuestros asegurados, fortaleciendo para ello la Telesalud[21], de manera progresiva en la institución a nivel nacional.

[21] **Sector Salud emite la Ley N° 30421**: tiene el objeto de establecer los lineamientos generales para la implementación y desarrollo de la Telesalud como una estrategia de prestación de servicios de salud, a fin de mejorar su eficiencia y calidad e incrementar su cobertura mediante el uso de tecnologías de la información y de la comunicación (TIC) en el sistema nacional de salud.
Artículo 3: a) Telesalud: Servicio de salud a distancia prestado por personal de salud competente, a través de las tecnologías de la información y de la comunicación (TIC), para lograr que estos servicios y los relacionados con estos sean accesibles a los usuarios en áreas rurales o con limitada capacidad resolutiva. Este servicio se efectúa considerando los siguientes ejes de desarrollo de la Telesalud: la prestación de los servicios de salud; la gestión de los servicios de salud; la información, educación y comunicación a la población sobre los servicios de salud; y el fortalecimiento de capacidades al personal de salud, entre otros. b) Telemedicina: Provisión de servicios de salud a distancia en los componentes de promoción,

En el ámbito del Sector Salud, con el afán de fortalecer la Telesalud, se suscribieron las Resoluciones Ministeriales N° 116, 117 y 146-2020-MINSA, que aprobaron, las siguientes Directivas:

- ✓ Directiva Administrativa N° 284-MINSA/2020/DIGTEL[22], "Directiva de Telegestión para la implementación y desarrollo de Telesalud".
- ✓ Directiva Administrativa N° 285-MINSA/2020/DIGTEL[23], "Directiva para la Implementación y Desarrollo de los servicios de Telemedicina síncrona y asíncrona".
- ✓ Directiva Administrativa N° 286-MINSA/2020/DIGTEL[24]. "Directiva Administrativa para la Implementación y Desarrollo de los Servicios de Teleorientación y Telemonitoreo".

Igualmente, el sector salud, mediante Resolución Ministerial N° 182-2020-MINSA, del 07.04.2020, aprobó el documento técnico "Lineamientos que refuerzan el cuidado integral de salud en el primer nivel de atención en el contexto de la pandemia COVID – 19".

El Seguro Social de Salud – EsSalud, por la emergencia sanitaria nacional por la COVID-19; implementó actividades de prevención, detección, seguimiento clínico, aislamiento y expansión de la oferta hospitalaria, superando en parte la barrera de segmentación del sistema de salud, al llegar a la población no asegurada.

Se Impulsó la transformación digital en EsSalud; siendo uno de los principales componentes la creación de centros de telemedicina. En octubre del 2020, se inaugura una nueva infraestructura y servicios en un proyecto denominado "EsSalud Digital" en el Centro Nacional de Telemedicina (CENATE) que cuenta con 106 módulos habilitados y equipados para brindar atenciones de telemedicina a nivel nacional. A la fecha, se brinda atenciones, que incluyen Teleconsulta, lecturas por Teleradiologías, Telecapacitaciones, atenciones integrales COVID-19, Teleurgencias y TeleUCI. Este trabajo se ha replicado a nivel de redes asistenciales. A la fecha se cuenta con dos centros de telemedicina importantes, ubicados en Arequipa y Junín.

---

prevención, diagnóstico, recuperación o rehabilitación prestados por profesionales de la salud que utilizan tecnologías de la información y de la comunicación (TIC), con el propósito de facilitar el acceso a los servicios de salud a la población. c) Interoperabilidad: Es la capacidad de los sistemas de diversas organizaciones para interactuar con objetivos consensuados y comunes con la finalidad de obtener beneficios mutuos. La interacción implica que los establecimientos de salud compartan información y conocimiento mediante el intercambio de datos entre sus respectivos sistemas de tecnología de información y comunicaciones para, finalmente, optimizar el uso de los recursos en los servicios de salud.

Seguro Social de Salud – EsSalud: Resolución de Gerencia General N° 551-GG-EsSalud-2010, del 19.05.2010, aprobó la Directiva N° 010-GG-EsSalud-2010 "Normas Generales de Telesalud en el Seguro Social de Salud – EsSalud. Su finalidad, contribuir a la descentralización e integración del sistema de salud en la Institución, mejorando el acceso y oportunidad en la atención integral de los asegurados en los diferentes niveles de atención, a través de la incorporación de la Telesalud y Telemedicina, a fin de lograr el incremento en la eficiencia y calidad de los servicios de salud, así como la agilización de resultados, reducción de tiempo de espera y demás costos

[22] Finalidad: Contribuir a mejorar los servicios de salud en la población a través del uso de las Tecnologías e la Información y Comunicación (TIC) con la máxima eficacia del recurso humano.

[23] Finalidad: Contribuir a mejorar los servicios de salud en la población a través de la implementación y desarrollo de los servicios de telemedicina síncrona y asíncrona, realizadas por la persona de salud.

[24] Finalidad: Contribuir a mejorar y fortalecer los servicios de salud en favor de la población a través de la implementación y desarrollo de los servicios de Teleorientación y Telemonitoreo

Asimismo, el Seguro Social de Salud, actualizó y aprobó el "Glosario del Sistema Estadístico de Salud – EsSalud" [25], en cuya estructura por grupos relacionados a las Unidades Productoras de Servicios de Salud (UPSS), ha desarrollado uno referido a la Telemedicina, que nos permite registrar la producción; facilitando con ello la recopilación y el procesamiento de los datos del Sistema Estadístico de Salud (SES) de EsSalud. También se actualizó, el "Tarifario[26] Institucional 2021", donde se observa los costos referenciales de las actividades prestacionales referidas a la "Telemedicina".

Con la finalidad de implementar estas actividades prestacionales complementarias en el ejercicio 2021, y ser incluidas en las actividades regulares que se reportan en el "Informe Mensual/Trimestral de Gestión Empresarial y Evaluación Presupuestal", remitido al Fondo Nacional de Financiamiento de la Actividad Empresarial del Estado - FONAFE, se suscribió el acta correspondiente (28.04.2021), para efecto de uniformizar criterios en el proceso de evaluación así como, de la valorización de las metas asistenciales ejecutadas, por la unidad responsable. Es preciso mencionar, que dicha estructura ha sufrido varias actualizaciones, con la finalidad de consensuar criterios para el proceso de evaluación de las metas asistenciales y valorización de las mismas; siendo la última actualización y definitiva el 08.07.2021, informada por la Sub-Gerencia de Estadística, de la Gerencia Central de Planeamiento y Presupuesto.

3. Nuevas variables incorporadas por el FONAFE

En el tercer trimestre, el Fondo Nacional de Financiamiento de la Actividad Empresarial del Estado (FONAFE), incluyó nuevas variables en el formato 9P/9E "Información Operativa – Ficha Empresarial, cuya evaluación se reporta de manera mensual. Estas nuevas variables no fueron evaluadas en su totalidad, por falta de fuentes de información, cuya evaluación se reporta trimestral, semestral y/o anual, como parte del tablero de gestión de EsSalud; así como de actividades asistenciales de evaluación mensual. Otro factor importante, es que la evaluación de las nuevas variables, la realizan diferentes Gerencias Centrales, tal como se refleja en el cuadro siguiente:

Cuadro 10: Cuadro Resumen de Resultados de las nuevas Variables incluidas en el Formato 9E del SISFONAFE 2021 evaluadas al 31.12.2021

RUBRO	*UM*	*Unidades Responsables*	*Resultados obtenidos al mes de diciembre 2021*	*Notas*
Consultas Médicas en el I Nivel	N°	GCOP / GCPP	8,175,172	
Consultas Médicas en el II Nivel	N°	GCOP / GCPP	7,575,704	
Consultas Médicas en el III Nivel	N°	GCOP / GCPP	2,425,381	
Consultas CAI	N°	GCOP / GCPP	2,220,013	
TELECONSULTAS	N°	GCOP	9,133,960	

[25] Resolución de Gerencia Central de Planeamiento y Presupuesto N° 003-GCPP-EsSalud-2020, del 30.12.2020, que aprobó el documento técnico "Glosario del Sistema Estadístico de EsSalud-2020 de EsSalud", presenta una estructura por grupos relacionadas a las unidades productoras de servicios de salud (UPSS), con la que cuenta un establecimiento de salud de EsSalud y que guardan concordancia con la estructura que sigue el Sistema Estadístico de Salud (SES).

[26] Memorándum Nro. 8490-GCPP-EsSalud-2020, del 30.12.2020, adjuntando el Informe N° 09-SGC-GP-GCPP-EsSalud-2020, emitido por la Sub-Gerencia de Costos, de la Gerencia de Presupuesto – GCPP. (NIT 7637-2020-0000014).

Lic. E. BUSTAMANTE Sub Gerente

RUBRO	UM	Unidades Responsables	Resultados obtenidos al mes de diciembre 2021	Notas
Dias promedio cobro	DÍAS	GCGF	-	No se reporto
Días promedio inventario	DÍAS	GCGF	-	No se reporto
Días promedio pago	DÍAS	GCGF	-	No se reporto
Cuentas por pagar comerciales relacionadas SILSA	S/	GCGF	-	No se reporto
Provisión devengado cuentas por pagar relacionadas SILSA	S/	GCGF	-	No se reporto
Cuentas por pagar comerciales relacionadas ESVICSAC	S/	GCGF	-	No se reporto
Provisión devengado cuentas por pagar relacionadas ESVICSAC	S/	GCGF	-	No se reporto
Monto reserva técnica	S/	GCGF	-	No se reporto
Aportantes	N°	GCSPE	7,067,834	
Derechohabientes	N°	GCSPE	4,683,836	
Aportaciones	S/	GCSPE	12,789,866,859	
Médicos	N°	GCOP / GCPP	14,743	
Camas hospitalarias	N°	GCOP / GCPP	9,121	
Camas UCI	N°	GCOP / GCPP	865	
Diferimiento de Consultas Externas en el Primer Nivel de Atención	ÍNDICE	GCOP / GCPP	-	No se reporto
Lista de Espera Quirúrgica	DÍAS	GCOP	494.58	
Dispensación de Medicamentos Prescritos	%	GCOP	-	No se reporto
Rendimiento Hora Médico en el Primer Nivel de Atención	ÍNDICE	GCOP / GCPP	4.45	
Rendimiento de Camas	%	GCOP / GCPP	3.43	
Equipos Estratégicos Operativos	N°	GCPI	-	No se reporto
Personal Asistencial	N°	GCGP	67,140	
Personal Administrativo	N°	GCGP	8,491	

(*) Los campos en blanco están por definir, por las Gerencias Responsables
GCOP: Gerencia Central de Operaciones / GCPP: Gerencia Central de Planeamiento y Presupuesto / GCGF: Gerencia Central de Gestión Financiera / GCPI: Gerencia Central de Proyectos de Inversión / GCGP: Gerencia Central de Gestión de las Personas.

Para ello, con fecha 17.09.2021, se realizó una videoconferencia con los representantes del FONAFE a fin de esclarecer algunas dudas y brindar información pertinente sobre las nuevas variables registradas en el SISFONAFE, entre otros temas, se nos indicó que las variables solicitadas para ser registradas en la sección de la Información operativa deben ser las mismas que se utilizarán en los indicadores del Tablero de Control Institucional. Ante ello, se vienen realizando, reuniones permanentes, con la finalidad de revisar los indicadores formulados, y determinar, así como validar los criterios que se están considerando para cada variable, al igual que definir las fuentes de información y dependencias responsables de la misma.

Para la presente evaluación trimestral se tiene como fuente de información al Sistema Estadístico de Salud – SES.

Durante el cuarto trimestre 2021, se implementaron y registraron egresos, en las Villas EsSalud de pacientes con COVID-19 a nivel nacional; siendo la primera la Villa Panamericana de Lima (Torres), con una capacidad de 3,035 camas, y

donde egresaron de ella 105,410 pacientes con COVID – 19, como se aprecia a continuación:

Cuadro 11: N° de Camas y Egresos de la Villa EsSalud de Pacientes con COVID – 19 al IV Trimestre 2021(*)

CENTRO / ESTACION	Camas		Egresos
	DIC	Promedio	Total
H.I Villa Panamericana	1,342	1,330	31,397
H.N. Carlos Alberto Seguin Escobedo	356	490	14,483
H.III Cayetano Heredia	279	363	12,610
H.II Huánuco	154	177	6,361
H.III Chimbote	146	172	6,923
H.III Yanahuara	156	146	12,983
H.II Cajamarca	82	125	5,844
H.II Pucallpa	42	78	2,810
H.I Víctor Alfredo Lazo Peralta	75	85	7,602
H.I Aurelio Diaz-Ufano y Peral	46	70	4,397
Total	**2,678**	**3,035**	**105,410**

Fuente: ESSI / Sistema Estadístico de Salud – SES
(*) Registraron producción.

GERENCIA DE PLANEAMIENTO CORPORATIVO GCPP ESSALUD V°B° Gerente

GERENCIA DE CONTROL Y EVALUACIÓN DE LA GESTIÓN GCPP ESSALUD V°B° C. EUSTAMANTE Sub Gerente

5.1.2. Prestaciones Económicas

1. Pagos Realizados con recursos propios de EsSalud

Al cuarto trimestre del año 2021 se han otorgado prestaciones económicas por un monto ascendente a S/ 617'121,962 soles, alcanzando un nivel de ejecución del 98% en relación al presupuesto programado para dicho periodo en el POI 2021 modificado. Igualmente, se atendieron un total de 314,916 solicitudes alcanzando un nivel de ejecución del 93% en relación a las metas programadas para dicho periodo, según se aprecia a continuación:

Cuadro N° 12: Producción de Metas de Prestaciones Económicas

Prestaciones Económicas	Programado al IV Trimestre	Ejecutado al IV Trimestre	Diferencia	% Cumplimiento
Incapacidad Temporal	117,737	96,543	-21,194	82%
Maternidad	33,151	32,797	-354	99%
Lactancia	114,128	112,278	-1,850	98%
Sepelio	73,736	73,298	-438	99%
TOTAL	**338,752**	**314,916**	**-23,836**	**93%**

Fuente: Información sistema SAP diciembre 2021, correo OAS-GCSPE del 03.02.2022 (12:33 Hrs.)
Elaboración: SGRPE-GPE-GCSPE

Cuadro N° 13: Producción de Metas Valorizadas de Prestaciones Económicas

Prestaciones Económicas	Programado al IV Trimestre	Ejecutado al IV Trimestre	Diferencia	% Cumplimiento
Incapacidad Temporal	177,395,508	173,849,946	-3,545,562	98%
Maternidad	203,244,889	199,960,297	-3,284,592	98%
Lactancia	93,584,960	92,066,320	-1,518,640	98%
Sepelio	152,633,520	151,245,399	-1,388,121	99%
TOTAL	**626,858,877**	**617,121,962**	**-9,736,915**	**98%**

Fuente: Información sistema SAP diciembre 2021, correo OAS-GCSPE del 03.02.2022 (12:33 Hrs.)
Elaboración: SGRPE-GPE-GCSPE

Gráfico N° 08: Prestaciones Económicas otorgadas por tipo de Subsidio al IV Trimestre - 2021

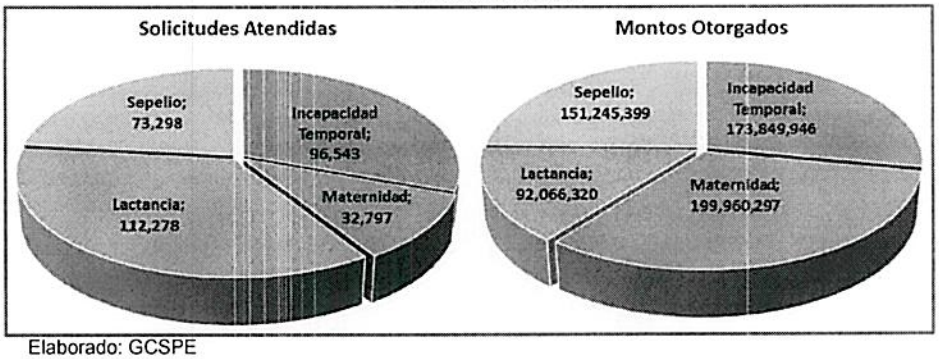

Elaborado: GCSPE

Comentarios sobre la ejecución del Subsidio de Incapacidad Temporal

El subsidio de incapacidad temporal como solicitudes representa el 31% del total de las metas ejecutadas al IV Trimestre 2021. Respecto al monto otorgado representa el 28% del total, siendo la segunda prestación económica con mayor ejecución, considerando que su cálculo se realiza sobre los días subsidiados

reconocidos, desde el día veintiuno que el asegurado titular reporta su incapacidad.

Al IV Trimestre 2021, se otorgó un total de S/. 173,849,946 por incapacidad temporal, contando con una ejecución del 98%. En cuanto a metas, se reconocieron 96,543 solicitudes que significa un cumplimiento del 82%. Esta ejecución es consistente con la naturaleza variable del subsidio, que depende de los costos remunerativos per cápita, que según el INEI solo en Lima Metropolitana el ingreso promedio mensual proveniente de trabajo fue S/1,586.8[27]; así como también de la cantidad de días subsidiados otorgados.

Con respecto al cumplimiento de la meta programada, se precisa que, en relación a las solicitudes, existe un déficit en el cumplimiento del -18%. En relación a la valorización de las metas, existe un déficit de cumplimiento del -2%, el comportamiento de las metas se explica en el contexto del estado de emergencia debido a la pandemia originada por el Covid-19, y consecuentemente el cierre de las OSPES, a pesar de la habilitación de los canales de atención virtual, ha impactado negativamente en la ejecución del IV Trimestre.

Comentarios sobre la ejecución del Subsidio por Maternidad

El subsidio de maternidad, con respecto a solicitudes representa el 10% del total de las metas ejecutadas al IV Trimestre 2021. Respecto al monto otorgado representa el 32% del total, siendo la primera prestación económica con mayor ejecución, considerando que su cálculo se realiza sobre la cantidad de días subsidiados reconocidos a las aseguradas titulares (98 y 128 días).

Al IV Trimestre 2021, se otorgó un total de S/. 199,960,297 por maternidad, contando con una ejecución del 98%. En cuanto a metas, se reconocieron 32,797 solicitudes que significan un cumplimiento del 99%. Esta ejecución es consistente, debido a que depende de los costos remunerativos de las aseguradas, que según el INEI solo en Lima Metropolitana el ingreso promedio mensual proveniente de las mujeres es S/1,337.7[18] así como también, la cantidad de días subsidiados otorgados.

Con respecto al cumplimiento de la meta programada, se precisa en relación a las solicitudes que existe un déficit en el cumplimiento del -1%. En relación a la valorización de las metas, existe un déficit de cumplimiento del -2%, el comportamiento de las metas se explica en el contexto del estado de emergencia debido a la pandemia originada por la Covid-19, y consecuentemente el cierre de las OSPES, a pesar de la habilitación de los canales de atención virtual, ha impactado negativamente en la ejecución del IV Trimestre.

Comentarios sobre la ejecución del Subsidio por Lactancia

El subsidio de lactancia, representa el 36% del total de las metas ejecutadas al IV Trimestre 2021, siendo el primer subsidio con mayor ejecución. Respecto al monto otorgado representa el 15% del total, siendo el subsidio con menor

[27] INEI: Informe de Empleo N° 01 – Anual: Enero – diciembre 2021, Trimestre: octubre-noviembre-diciembre 2021, 15-01-2022

ejecución, considerando que se reconoce S/. 820.00 por cada lactante, hijo de asegurado titular.

Al IV Trimestre 2021, se otorgó un monto total de S/. 92,066,320 para el subsidio por lactancia, contando con una ejecución del 98% respecto al monto programado, y en cuanto a metas, se reconocieron 112,278 solicitudes que significan un cumplimiento de 98%.

El cierre del proceso diario y la implementación del nuevo procedimiento para reconocer el subsidio de lactancia de oficio a partir del 28.08.2018, ha conducido a la celeridad de atención del subsidio. Cabe resaltar que esta ejecución está directamente relacionada a la cantidad de nacimientos registrados en el Sistema de Registro de Nacido Vivo en Línea (SRNVL) y al cumplimiento de los criterios de evaluación que determinan el reconocimiento del subsidio por lactancia.

Con respecto al cumplimiento de la meta programada, se precisa en relación a las solicitudes que existe un déficit en el cumplimiento del -2% en promedio, tanto en solicitudes como en montos, comportamiento que se debe principalmente a la situación del estado de emergencia por el virus COVID 19, así como la pequeña brecha de nacimientos que no se registran en el SRNVL y la no declaración de la madre derechohabiente por el asegurado titular, repercute negativamente en la viabilidad de una aprobación automática con un mayor grado de alcance, lo cual asociado al cierre de las OSPES impacta negativamente en la atención de la demanda de dicho subsidio.

Comentarios sobre la ejecución de la Prestación por Sepelio

La prestación por sepelio, representa el 23% del total de las metas ejecutadas al IV Trimestre 2021, siendo el tercer subsidio con mayor ejecución. Respecto al monto otorgado representa el 25% del total, siendo el tercer subsidio con mayor ejecución, considerando que se reconoce un tope de S/. 2,070.00 por el fallecimiento de un asegurado titular.

Al IV Trimestre 2021, se otorgó un monto total de S/. 151,245,399 para la prestación por sepelio, contando con una ejecución del 99% respecto al monto programado, y en cuanto a metas, se reconocieron 73,298 solicitudes que significan un cumplimiento de 99%.

Cabe mencionar que la ejecución de esta prestación está relacionada con la cantidad de los fallecimientos de asegurados registrados durante este periodo y la oportunidad de presentación de la solicitud del beneficiario para el otorgamiento de esta prestación en las oficinas a nivel nacional.

Con respecto al cumplimiento de la meta programada, se precisa en relación a las solicitudes que existe un déficit en el cumplimiento del -1% en promedio, tanto en solicitudes como en montos, comportamiento que se debe principalmente a la situación del estado de emergencia por el virus COVID 19; consecuentemente ha provocado un incremento de fallecimientos de asegurados titulares con derecho, que se han materializado en demanda de solicitudes de dicho subsidio.

GERENCIA DE PLANEAMIENTO CORPORATIVO Y GCPP ESSALUD V°B° Econ. Arturo Arevalo Gerente

GERENCIA DE CONTROL Y EVALUACION DE LA GESTION GCPP ESSALUD V°B° Lic. E. BUSTAMANTE Sub Gerente

2. Pagos por encargo Financiados por el Tesoro

Se consigna *tres prestaciones brindadas* sobre la base de Medidas aplicables a las relaciones laborales en el marco del Estado de Emergencia Nacional y Emergencia Sanitaria, como prevención y control del COVID – 19.

2.1 Mediante *Decreto de Urgencia N° 026-2020*, del 15.03.2020, en su Capítulo III "Subsidio a EsSalud", artículo 24: se autorizó de manera excepcional, al Seguro Social de Salud - EsSalud a otorgar ***a los trabajadores***, cuya remuneración mensual sea de hasta S/ 2,400 soles, que hayan ***sido diagnosticados con COVID-19***, confirmado con hisopado positivo o el procedimiento que determine la autoridad nacional de salud, el subsidio por incapacidad temporal para el trabajo. El subsidio, se otorga por los primeros 20 días de incapacidad. El subsidio será financiado con cargo a las transferencias realizadas para tal fin por el Ministerio de Economía y Finanzas. La entrega del subsidio a los empleadores se realiza en un plazo máximo de cinco (5) días hábiles, contados desde la presentación de la solicitud. Igualmente se autorizó al Ministerio de Economía y Finanzas para realizar modificaciones presupuestarias en el nivel institucional, a favor del Ministerio de Trabajo y Promoción del Empleo, hasta por la suma de S/200'000,000 soles; para luego ser transferidos a favor del Seguro Social de Salud - EsSalud mediante transferencias financieras para financiar el pago de subsidios

En el 2021 se emite el *Decreto de Urgencia N° 034-2021*, del 31.03.2021, se precisa que este se otorga mediante pruebas diagnósticas confirmatorias de COVID-19 hasta el 31.03.2021, y que las entidades empleadoras tienen hasta noventa (90) días para solicitar dicho subsidio. Por lo que, este Subsidio se otorgará respecto a las solicitudes que se presenten hasta el mes de junio de 2021.

A la fecha se ha transferido a EsSalud el monto de S/103'529,206 soles que comprenden las siguientes transferencias:

- ✓ Primera transferencia de S/ 10'502,595 soles, Decreto Supremo N° 102-2020-EF (10.05.2020) y la Resolución Ministerial N° 086-2020-TR (13.05.2020),
- ✓ Segunda transferencia de S/38'810,229 soles, Decreto Supremo N° 307-2020-EF (11.10.2020) y la Resolución Ministerial N° 236-2020-TR (15.10.2020)
- ✓ Tercera transferencia de S/54'216,382 soles, Decreto de Urgencia Nº 034-2021 (31.03.2021) y la Resolución Ministerial N° 072-2021-TR (20.04.2021).

2.2 Mediante *Decreto de Urgencia N° 038-2020*, del 13.04.2020, modificado por el *Decreto de Urgencia N° 072-2020* (24.06.2020), se dispuso la creación de la "***Prestación Económica de Protección Social de Emergencia ante la Pandemia del Coronavirus COVID-19***", equivalente a un monto máximo de S/ 760 por cada mes calendario vencido y hasta un periodo máximo de tres (3) meses, a favor de los trabajadores que se encuentren en una suspensión perfecta de labores, cuyo empleador cuente con hasta cien (100) trabajadores y siempre que perciba una remuneración bruta sea de hasta S/2,400 soles, y autoriza al MEF a realizar modificaciones presupuestarias hasta S/652'510,929 soles.

Mediante el *Decreto Supremo N° 011-2020-TR* (21.04.2020), modificado por el *Decreto Supremo N° 017-2020-TR* (13.17.2021), se aprueban las disposiciones reglamentarias del citado Decreto de Urgencia N° 038-2020. Posteriormente, el *Decreto de Urgencia Nº 034-2021* (31.03.2021), que, entre otros, establece medidas para el otorgamiento de la Prestación Económica de Protección Social de Emergencia ante la pandemia del Coronavirus COVID-19, autorizando el uso de los saldos de las transferencias financieras efectuadas en el año 2020, para el pago de la citada prestación durante el año 2021, el cual tiene vigencia hasta diciembre.

En total se ha transferido a EsSalud el monto de S/113'268,043 soles, que comprenden las siguientes transferencias:

- ✓ Mediante el Decreto Supremo N° 182-2020-EF (08.07.2020) y la Resolución Ministerial N° 128-2020-TR (10.07.2020), se realiza la primera transferencia de S/ 67'131,661 soles.
- ✓ Mediante el Decreto Supremo N° 346-2020-EF (21.11.2020) y la Resolución Ministerial N° 278-2020-TR (01.12.2020), se realiza la segunda y última transferencia de S/ 46'136,382 soles.

2.3 El *Decreto de Urgencia Nº 127-2020* (01.11.2020), modificado por el Decreto de Urgencia Nº 020-2021 (17.02.2021) el otorgamiento de Subsidio para la Recuperación del Empleo Formal en el Sector Privado, se otorga temporalmente a favor de los empleadores elegibles del sector privado con el objeto de promover la contratación de los trabajadores.

El monto del subsidio se calcula de manera mensual en función al siguiente porcentaje, que se aplica a las remuneraciones brutas mensuales de los trabajadores que no superen S/2,400 soles:

Para **trabajadores adultos**:

- ✓ Plazo indeterminado: 45% de la remuneración por los 03 primeros meses. 22.5 % por los siguientes 03 meses.
- ✓ Plazo determinado: 35% de la remuneración por los 03 primeros meses. 17.5 % por los siguientes 03 meses.

Para **trabajadores jóvenes**:

- ✓ Plazo indeterminado: 55% de la remuneración por los 03 primeros meses. 27.5 % por los siguientes 03 meses.
- ✓ Plazo determinado: 45% de la remuneración por los 03 primeros meses. 22.5 % por los siguientes 03 meses.

La determinación de los empleadores elegibles, así como el cálculo del subsidio lo realiza el Ministerio de Trabajo y Promoción del Empleo, La solicitud lo presenta el empleador a través de la plataforma VIVA y se paga en el plazo de 05 días hábiles, su vigencia es hasta el 31.12.2021

El Decreto de Urgencia Nº 127-2020 autoriza una transferencia de recursos hasta por la suma de S/ 807'670,067 soles, para financiar el subsidio, así como gastos financieros y operativos. Mediante Resolución Ministerial N° 288-2020-TR (08.12.2020), se realiza la transferencia a EsSalud de

S/807'670,067 para financiar el subsidio, así como gastos financieros y operativos.

En total se ha transferido a EsSalud el monto de S/ 1,024'467,316 soles y se han otorgado prestaciones económicas por encargo al 30.09.2021, por un monto ascendente a S/ 381'279,125 soles.

Cuadro N° 14: Producción de Metas de Prestaciones Económicas Financiados por el Tesoro

Prestaciones Económicas	Monto transferido	Monto procesado al 30 de setiembre	Solicitudes atendidas	% Avance
Incapacidad Temporal para Pacientes Diagnosticado con COVID – 19. (*)	103,529,206	81,735,399	121,178	79%
Protección Social de Emergencia ante la Pandemia del Coronavirus COVID – 19 por suspensión Perfecta de Labores. (**)	113,268,043	84,331,818	60,631	74%
Subsidio para la Recuperación del Empleo Formal en el Sector Privado (***)	807,670,067	215,211,908	54,348	27%
TOTAL	**1,024,467,316**	**381,279,125**	**236,157**	**100%**

(*) Decreto de Urgencia N° 026-2020: monto aprobado S/200'000,000 soles; para ser transferidos a favor EsSalud, para el pago de esta Prestación.
(**) Decreto de Urgencia N° 038-2020: monto aprobado S/ 652'510,920 soles; para luego ser transferidos a favor de EsSalud, para el pago de esta Prestación
(***) Decreto de Urgencia N°127-2020: monto aprobado S/ 807'670,067 soles; transferidos a favor de EsSalud, para el pago de esta Prestación

GERENCIA DE PLANEAMIENTO CORPORATIVO-GCPP ESSALUD
V°B°
Econ. Arturo Arévalo Gerente

CONTROL Y EVALUACIÓN DE LA GESTIÓN-GPC-GCPP-SG-ESSALUD
V°B°
L.C. E. BUSTAMANTE Sub Gerente

5.1.3. Prestaciones Sociales

La Gerencia Central de la Persona Adulta Mayor y Persona con Discapacidad (GCPAMyPCD), al IV trimestre ha logrado un avance de "Excelente" en los CAM, CIRAM, CERPS y CIRAM, respectivamente; actividades que administra:

- ✓ Centros del Adulto Mayor (CAM), logró el 94.33% (Excelente);
- ✓ Círculos del Adulto Mayor (CIRAM), obtuvo el 70.52% (Regular);
- ✓ Módulos Básicos de Rehabilitación Profesional y Social (MBRPS), logró el 95.50% (Excelente); y los
- ✓ Centros de Rehabilitación Profesional y Social (CERPS), obtuvo el 92.78% (Excelente) como se aprecia en el siguiente cuadro:

Cuadro N° 15: Resumen acumulado al IV Trimestre 2021 de las Actividades que administra la GCPAMyPCD: CAM, CIRAM, MBRPS y CERPS

	ACTIVIDADES	Unidad de Medida	Programado al IV Trim.	Ejecutado al IV Trim.	% Avance		Nivel de Cumplimiento
					Al IV	Estado	
1	**ACTIVIDADES DE CENTROS DEL ADULTO MAYOR - CAM**						
	Derechos Humanos y Ciudadanía de la Persona Adulta Mayor	Participantes	**62,115**	**92,150**	**148.4%**	Excelente	**EXCELENTE**
	Programa de Autocuidado: Bienestar físico e intelectual	Participantes	**385,220**	**366,209**	**95.1%**	Excelente	
	Programa de expresión y desarrollo: Bienestar emocional y participación social	Participantes	**762,073**	**657,360**	**86.3%**	Bueno	
	Servicios Complementarios	Participantes	**464,422**	**699,103**	**150.5%**	Excelente	
	Evaluación de ingreso al CAM	Participantes	**16,664**	**15,055**	**90.3%**	Excelente	
2	**ACTIVIDADES DE LOS CIRCULOS DEL ADULTO MAYOR – CIRAM**						
	Programa estilos de vida para un envejecimiento activo CIRAM	Participantes	**195,687**	**138,002**	**70.5%**	Regular	**REGULAR**
3	**ACTIVIDADES DE LOS MÓDULOS BÁSICOS DE REHABILITACIÓN PROFESIONAL Y SOCIAL - MBRPS**						
	Admisión	Usuarios	**2,275**	**2,283**	**100.4%**	Excelente	**EXCELENTE**
	Actividades de rehabilitación profesional	Usuarios	**6,563**	**7,682**	**117.1%**	Excelente	
		Sesiones	**9,353**	**18,712**	**200.1%**	Excelente	
		Análisis	**107**	**177**	**165.4%**	Excelente	
	Actividades de rehabilitación social	Eventos	**461**	**606**	**131.5%**	Excelente	
		Familias Capacitadas	**904**	**1,001**	**110.7%**	Excelente	
		Usuarios	**4,865**	**6,123**	**125.9%**	Excelente	
		Sesiones	**5,983**	**9,247**	**154.6%**	Excelente	
	Programas complementarios	Usuarios	**1,384**	**823**	**59.5%**	Malo	
4	**ACTIVIDADES DE LOS CENTROS DE REHABILITACIÓN PROFESIONAL Y SOCIAL – CERPS**						
	Admisión	Usuarios	**2,812**	**3,989**	**141.9%**	Excelente	**EXCELENTE**
	Actividades de rehabilitación profesional	Usuarios	**9,449**	**11,623**	**123.0%**	Excelente	
		Sesiones	**35,151**	**58,613**	**166.7%**	Excelente	
		Análisis	**198**	**254**	**128.3%**	Excelente	
	Actividades de rehabilitación social	Usuarios	**2,212**	**3,629**	**164.1%**	Excelente	
		Eventos	**571**	**788**	**138.0%**	Excelente	
		Atenciones	**13,686**	**11,529**	**84.2%**	Bueno	
		Familias Capacitadas	**492**	**763**	**155.1%**	Excelente	
		Participantes	**5,252**	**8,839**	**168.3%**	Excelente	
		Sesiones	**11,841**	**17,987**	**151.9%**	Excelente	
	Programas complementarios	Usuarios	**2,420**	**880**	**36.4%**	Malo	

Fuente: GCPAMyPCD
Elaboración: SGCEG – GPC - GCPP

GERENCIA DE PLANEAMIENTO CORPORATIVO - GCPP ESSALUD — V°B° — Econ. Arturo Arevalo Cuadros

SUPERVISIÓN Y EVALUACIÓN DE LA GESTIÓN - GPC - GCPP ESSALUD — V°B° — C.P.C. Luis E. Bustamante Sub Gerente

Prestaciones Sociales para Personas Adultas Mayores (PAM)

Al IV Trimestre se ha dado énfasis en la organización de servicios de prestaciones sociales para las personas adultas mayores bajo la modalidad virtual en el marco de la pandemia por COVID-19; con el fin de promover el mayor número de inscripciones y participación de personas adultas mayores de las actividades programadas en los Centros del Adulto Mayor (CAM) y Círculos del Adulto Mayor (CIRAM).

Ejecución de Actividades de Prestaciones Sociales para Personas Adultas Mayores

Al IV trimestre 2021, la Gerencia Central de la Persona Adulta Mayor y Persona con Discapacidad, ha desarrollado actividades en los Centros del Adulto Mayor, como parte de los Programas de Gerontología Social, logrando una ejecución promedio del 94.33%, lo cual, de acuerdo a los parámetros establecidos por la Gerencia Central de Planeamiento y Presupuesto, representa un avance calificado como "Excelente", según se describe a continuación:

- ✓ **92,150 participantes** del Programa de ejercicio de derechos humanos.
- ✓ **366,209 participantes** del Programa de autocuidado: bienestar físico e intelectual.
- ✓ **657,360 participantes** del Programa de expresión y desarrollo: bienestar emocional y participación social.
- ✓ **699,103 participantes** en el "Programa de Servicios Complementarios".
- ✓ **15,055 participantes** en "Evaluación de Ingreso al CAM".

La ejecución acumulada a setiembre 2021, de las actividades de la Cartera de Servicios de Gerontología Social en los Centros del Adulto Mayor (CAM), se presenta a continuación:

Cuadro N° 16: Avance acumulado al IV Trimestre 2021 en los CAM

ACTIVIDADES		Unidad de Medida	Programado Al IV Trim.	Ejecutado Al IV Trim.	% Avance Al IV Trim.
1	Derechos Humanos y Ciudadanía de la Persona Adulta Mayor	Participantes	62,115	92,150	148.4%
2	Programa de Autocuidado: Bienestar físico e intelectual	Participantes	385,220	366,209	95.1%
3	Programa de expresión y desarrollo: Bienestar emocional y participación social	Participantes	762,073	657,360	86.3%
4	Servicios Complementarios	Participantes	464,422	699,103	150.5%
5	Evaluación de ingreso al CAM	Participantes	16,664	15,055	90.3%

Fuente: Sub Gerencia al Protección al Adulto Mayor

En el Cuadro N° 16 se aprecia que los Programas con mayor avance son el de Ejercicio de derechos humanos con 148.4% y Servicios Complementarios con 150.5%; seguidos de Autocuidado: bienestar físico e intelectual con 95% y Expresión y desarrollo: bienestar emocional y participación social con 86%, con un porcentaje total promedio de avance del 95.28%.

GERENCIA DE PLANEAMIENTO CORPORATIVO GCPP V°B° Econ. Arturo Arévalo Gerente ESSALUD

CONTROL Y EVALUACIÓN DE LA GESTIÓN GPC-GCPP V°B° C.C. E. BUSTAMANTE Sub Gerente SG-ESSALUD

En el Gráfico N° 09, se aprecia que los Programas con mayor avance son el de Ejercicio de derechos humanos logrando un 150.3%; se tienen que la tendencia en el avance de cada uno de los programas de gerontología social, destacan: en el Programa de Autocuidado: Bienestar físico e intelectual, destaca el Taller de Autocuidado Nutricional (133.2%); en los Programas de Expresión y Desarrollo, destacaron los Talleres de Cuidado Emocional (130.8%); Servicios Complementarios con 150.5%, y Evaluación de Ingreso a CAM con el 90.3%, teniendo en general una categoría de calificación de **"Excelente"**, según parámetros institucionales.

Gráfico N° 09. Comparación de lo Programado vs Ejecutado de los Programas ofertados en los CAM – Acumulado al IV trimestre 2021

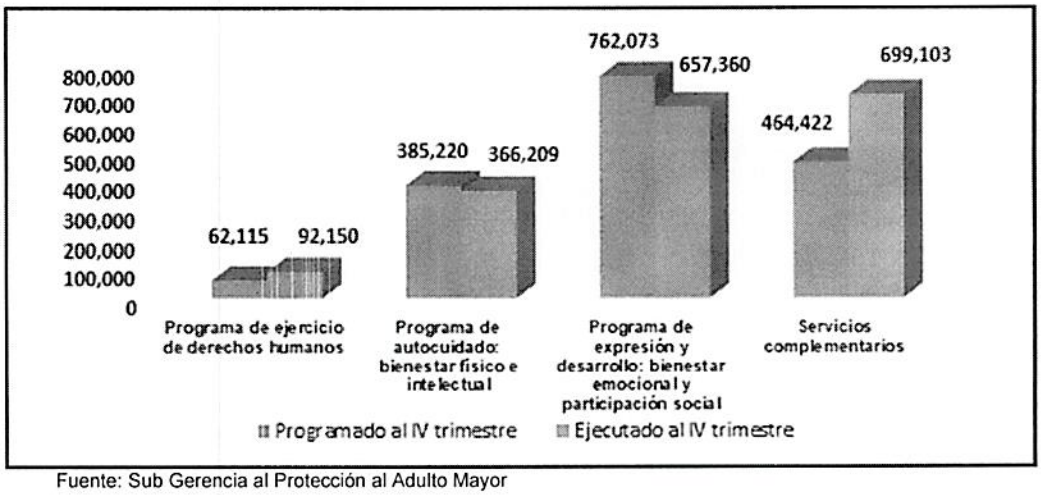

Fuente: Sub Gerencia al Protección al Adulto Mayor

En el Cuadro N° 17, se detalla la ejecución de los diversos talleres por Programas de la Cartera de Prestaciones Gerontológico Sociales, acumulado al mes de diciembre:

Cuadro N° 17: Actividades Desarrolladas en los Centros del Adulto Mayor – CAM al IV Trimestre año 2021

	ACTIVIDADES	Unidad de Medida	Programado Al IV	Ejecutado Al IV	% Avance Al IV
1	**DERECHOS HUMANOS Y CIUDADANIA DE LA PERSONA ADULTA MAYOR**				
	Taller de empoderamiento ciudadano	Participantes	29,089	52,806	181.5%
	Taller intergeneracional familia y comunidad	Participantes	33,026	39,344	119.1%
2	**PROGRAMA DE AUTOCUIDADO: BIENESTAR FÍSICO E INTELECTUAL**				
	Talleres de Mejora Funcional				
	Taller de Aeróbicos	Participantes	38,408	32,078	83.5%
	Taller de Tai Chi	Participantes	34,878	31,071	89.1%
	Taller de Yoga	Participantes	16,339	20,140	123.3%
	Taller de Gimnasia ritmica	Participantes	39,934	36,733	92.0%
	Taller de Gimnasia de mantenimiento y resistencia	Participantes	45,144	34,383	76.2%
	Talleres de actividades deportivas / recreativas	Participantes	83,332	64,180	77.0%
	Taller de Autocuidado Nutricional				
	Consejería nutricional	Participantes	21,844	40,419	185.0%
	Taller de Nutrición Saludable	Participantes	36,593	29,752	81.3%
	Talleres de mejora cognitiva y promoción del conocimiento				
	Taller de Memoria	Participantes	37,282	41,139	110.3%
	Taller de Alfabetización y educación continua	Participantes	3,066	3,055	99.6%
	Taller de lenguas	Participantes	3,739	5,818	155.6%

	ACTIVIDADES	Unidad de Medida	Programado AI IV	Ejecutado AI IV	% Avance AI IV
	Taller de Ciberdiálogo	Participantes	24,661	27,441	111.3%
3	**PROGRAMA DE EXPRESIÓN Y DESARROLLO: BIENESTAR EMOCIONAL Y PARTICIPACIÓN SOCIAL**				
	Taller de cuidado emocional				
	Taller de Inteligencia Emocional	Participantes	35,682	38,753	108.6%
	Taller de afectividad y autoestima	Participantes	26,686	53,173	199.3%
	Eventos de Socialización y Sensibilización	Participantes	443,179	338,254	76.3%
	Turismo social	Participantes	23,486	32,614	138.9%
	Expresiones artísticas				
	Danza como terapia	Participantes	43,791	34,391	78.5%
	Música como terapia	Participantes	25,943	22,500	86.7%
	Taller de Agrupaciones Vocales	Participantes	31,701	25,652	80.9%
	Taller de Expresión corporal	Participantes	12,323	13,210	107.2%
	Taller de dibujo, pintura y escultura	Participantes	12,359	11,177	90.4%
	Taller de arte literario	Participantes	7,536	10,540	139.9%
	Destrezas manuales y emprendimiento				
	Taller de Manualidades	Participantes	45,698	31,417	68.7%
	Taller de artesanía, cerámica, tejidos, barro y otros relacionados	Participantes	13,162	12,037	91.5%
	Taller de Biohuertos	Participantes	17,097	13,818	80.8%
	Taller de Crianza de animales menores	Participantes	17,097	9,664	56.5%
	Taller de Emprendimiento y mejora de capacidades y oportunidades	Participantes	6,333	10,160	160.4%
4	**SERVICIOS COMPLEMENTARIOS**				
	Servicios Complementarios	Participantes	464,422	699,103	150.5%
5	**EVALUACIÓN DE INGRESO AL CAM**				
	Evaluación Socio Familiar	Participantes	4,166	3,765	90.4%
	Evaluación Funcional	Participantes	4,166	3,762	90.3%
	Evaluación Emocional	Participantes	4,166	3,763	90.3%
	Evaluación Cognitiva	Participantes	4,166	3,765	90.4%

Fuente: Gerencia Central de la Persona Adulta Mayor y Persona con Discapacidad

En relación con las cifras expuestas, se muestran talleres con una ejecución por encima del 100%, como es el caso del Programa de ***Ejercicio de Derechos Humanos***, las temáticas se han venido reforzando a lo largo de estos cuatro trimestres con el apoyo de un abogado experto que ha venido impulsando temáticas sobre empoderamiento de las personas adultas mayores en las diversas esferas de su vida, y más aún en el marco de la pandemia por COVID-19; es importante mencionar que esto se ha potenciado con la conmemoración del Día Mundial de Toma de Conciencia del Abuso y Maltrato en la Vejez, lo cual implicó el despliegue de diversas actividades en todas las unidades operativas a nivel nacional, con el objetivo de incentivar el buen trato hacia las personas adultas mayores. En el caso del "***Taller intergeneracional familia y comunidad***", adquirió mayor relevancia dado al trabajo realizado con la participación de toda la familia, principal punto de soporte para esta población vulnerable durante esta pandemia.

Los talleres denominados ***"Consejerías Nutricionales"***, se tornaron de especial interés en la población usuaria, dada la necesidad de un cuidado más exhaustivo en estos tiempos de pandemia, considerando que en nuestro país la principal comorbilidad la constituye la obesidad, que sumada a la edad y a otras enfermedades crónicas se constituyen en factores de riesgo para esta población, por lo tanto, los consejos para la mejora de los hábitos alimenticios son altamente valorados.

Los Talleres de ***memoria, lengua y Ciberdiálogo***, también se han potenciado, sobre todo en el caso del Ciberdiálogo mediante el cual las personas adultas mayores han adquirido destrezas en el manejo de TIC que le permite no solo

comunicarse con familiares y amigos, sino participar de los diferentes talleres a través de "***CAM en CASA***".

Los Talleres de ***cuidado emocional en el marco de la pandemia por COVID-19*** se fortalecieron, dado que las personas adultas mayores se han constituido como el grupo poblacional que más ha sufrido problemas mentales, causados por el aislamiento social, periodos de duelo y temor en el contexto de COVID-19; en ese sentido, a través de estos talleres se fortalece la resiliencia y la capacidad de enfrentar eventos críticos como la muerte, ante estas circunstancias.

Los ***Talleres de expresiones artísticas***, han sido potenciados a través del trabajo con jóvenes voluntarios de la Municipalidad de Lima, que han venido realizando "Lectura que te acompaña", una iniciativa personalizada, dirigida a las personas adultas mayores y que, gracias al acompañamiento que realizan, fortalecen vínculos y permiten la socialización de esta población con otras generaciones.

Así mismo, dadas las condiciones socioeconómicas generadas por la pandemia, potenció los ***talleres de emprendimiento*** a fin de que la población pudiera generar capacidades y/o habilidades para tener oportunidad de generar nuevos negocios.

En el caso de los ***Servicios complementarios*** estos se han potenciado gracias a que se incluido dentro de los mismos las intervenciones sociales, emocionales y sociosanitarias, así como de monitoreo que realizan los profesionales responsables de los CAM y que benefician a las personas adultas mayores a nivel nacional.

Actividades de los CIRAM

El nivel de ejecución de los Talleres de Envejecimiento Activo en los Círculos del Adulto Mayor (CIRAM) alcanza un promedio de 70.5% respecto a la programación, lo cual representa un avance "**Regular**"; siendo el Taller Artístico (88.2%) el que presentó mayor ejecución, seguido del Taller Autocuidado (79%); Taller de Ocupacional (78.4%) seguidos del Taller de Socialización (66%) y Taller de cultura física (61.8%).

Cuadro N° 18: Actividades Desarrolladas en los Círculos del Adulto Mayor – CIRAM - al IV Trimestre año 2021

	ACTIVIDADES	Unidad de Medida	Programado Al IV Trim	Ejecutado Al IV Trim	% Avance Al IV Trim
1	**PROGRAMA ESTILOS DE VIDA PARA UN ENVEJECIMIENTO ACTIVO DE CIRAM**				
	Taller Ocupacional	Participantes	18,156	14,242	**78.4%**
	Taller Artístico	Participantes	13,648	12,040	**88.2%**
	Taller de Cultura Física	Participantes	39,362	24,317	**61.8%**
	Taller de Autocuidado	Participantes	34,914	27,588	**79.0%**
	Actividades de Socialización	Participantes	89,607	59,815	**66.8%**
	TOTAL	Participantes	**195,687**	**138,002**	**70.5%**

Fuente: Gerencia Central de la Persona Adulta Mayor y Persona con Discapacidad

El motivo de la baja ejecución en los CIRAM, se puede relacionar a la poca disponibilidad de los talleristas contratados en los CAM; en el sentido que, su

contratación depende de la disponibilidad de presupuesto, que en los últimos años se ha visto reducido. Asimismo, debido a la adaptación a la nueva modalidad, en la que vienen brindando las mismas. Otro factor no menos importante es la lejanía de sus domicilios, cuyo acceso a internet es limitado, lo que ha dificultado el acceso a los talleres.

Gráfico N° 10. Comparación de lo Programado vs Ejecutado de los CIRAM – Acumulado a diciembre 2021

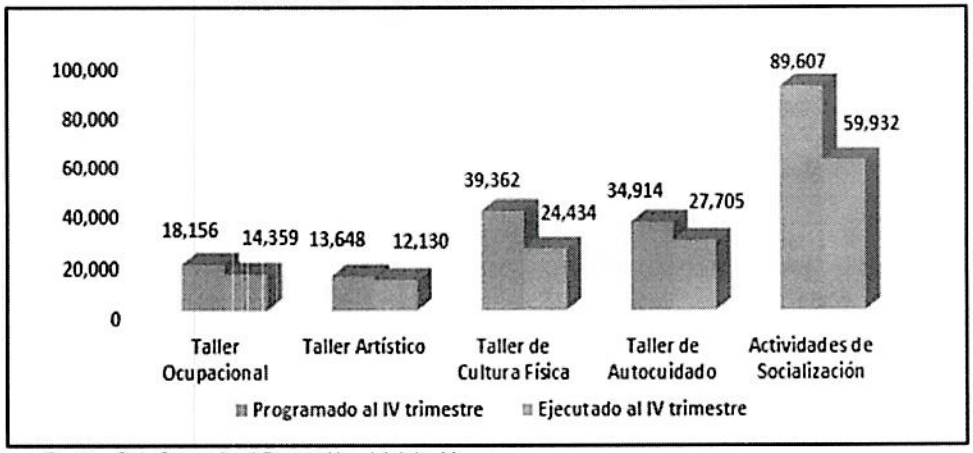

Fuente: Sub Gerencia al Protección al Adulto Mayor

Para una mejor ejecución de las metas programadas en los CAM y CIRAM, se han realizado las siguientes acciones:

- ✓ ***Telemonitoreo:*** en el marco de la Pandemia por COVID-19 se instauró la Red de Soporte al Adulto Mayor en alto riesgo y Personas con Discapacidad Severa en concordancia con lo dispuesto por el Gobierno. Al 31 de diciembre del 2021 se realizaron 180,545 comunicaciones a personas adultas mayores, a las que se les realizó monitoreo sobre sintomatología COVID-19, síntomas post vacunación e intervenciones emocionales, sociales y acompañamiento, a fin de mermar los problemas emocionales que pudieran suscitarse en esta población dado el confinamiento.

- ✓ ***Teleorientación:*** donde se realiza educación para el autocuidado de las personas adultas mayores a través de diversas temáticas tales como duelo, higiene del sueño, depresión, ansiedad, nutrición saludable, higiene, entre otras. Al IV trimestre se han realizado: 1,225 sesiones vía zoom con diferentes CAM a nivel nacional; y 33,160 personas adultas mayores beneficiados con Teleorientación.

Prestaciones Sociales para Personas con Discapacidad (PCD)

Con relación a las actividades dirigidas a la Persona Asegurada con Discapacidad de todo ciclo de vida y grado de discapacidad (física, mental, intelectual y sensorial), que se brindan a través de los 4 Centros de Rehabilitación Profesional y social (CERPS) y 13 Módulos Básicos de Rehabilitación Profesional y Social (MBRPS) de EsSalud. Asimismo, se cuenta

con una nueva oferta de Servicios ***"Programa de Rehabilitación Online"***, otorgada a través del uso de las tecnologías de la comunicación para la población con discapacidad asegurada que no cuenta con Unidad Operativa y/o se encuentra impedida de desplazarse a la Unidad Operativa, la misma que se ha implementado, ampliando la cobertura de atención a más regiones del país.

El marco normativo que aprueba los principales programas que sustentan la ejecución de actividades en los CERPS y MBRPS son:

- ✓ ***Guía para el Soporte Psicológico y Reintegración Social y Laboral de Personas con Discapacidad post COVID-19***, aprobado con Resolución de Gerencia Central de la Persona Adulta Mayor y Persona con Discapacidad N° 10-GCPAMyPCD-ESSALUD-2020, del 30.09.2020.
- ✓ ***Continuidad de los servicios de Prestaciones Sociales dirigidos a las Personas Adultas Mayores y Personas con Discapacidad de los Centros del Adulto Mayor, Círculos del Adulto Mayor, Centros de Rehabilitación Profesional y Social y Módulos Básicos de Rehabilitación Profesional y Social ante la Emergencia Sanitaria Covid-19***, aprobado con Resolución de Gerencia Central de la Persona Adulta Mayor y Persona con Discapacidad N° 07-GCPAMyPCD-ESSALUD-2020.
- ✓ Documento Técnico ***"Rehabilitación Profesional y Social a Distancia para Personas con Discapacidad y sus Familias - Programa Rehabilitación Online"***, Resolución de Gerencia Central de la Persona Adulta Mayor y Persona con Discapacidad N° 06-GCPAMyPCD-ESSALUD-2020.
- ✓ Programa ***Virtual y Vivencial Escuela de Familias y Discapacidad,*** Aprobado con Resolución de Gerencia Central de la Persona Adulta Mayor y Persona con Discapacidad N° 06–GCPAMyPCD-ESSALUD-2016.
- ✓ ***Programa de Rehabilitación Social del Asegurado con Discapacidad Intelectual "Camino a la Autodeterminación"***, con Resolución de Gerencia Central de la Persona Adulta Mayor y Persona con Discapacidad N° 05–GCPAMyPCD-ESSALUD-2016.
- ✓ ***Manual Escuela de Familias y Discapacidad versión Familiar,*** aprobado con Resolución de Gerencia Central de la Persona Adulta Mayor y Persona con Discapacidad N° 12–GCPAMyPCD-ESSALUD-2016.
- ✓ ***Documento Técnico "Programa de Transición a la Vida Independiente de Personas con Discapacidad en EsSalud",*** aprobado mediante Resolución de Gerencia Central de la Persona Adulta Mayor y Persona con Discapacidad N° 13-GCPAMyPCD-ESSALUD-2018; aprobado en diciembre del 2018.

Asimismo, los siguientes documentos técnicos han permitido mejorar la calidad de la ejecución y el registro de las actividades:

- ✓ ***Documento Técnico "Herramientas de Valoración, Registro, Supervisión, Programación y Reporte de Actividades de Rehabilitación Profesional y Rehabilitación Social"***; aprobado mediante Resolución de Gerencia Central de la Persona Adulta Mayor y Persona con Discapacidad N°14-GCPAMyPCD-ESSALUD-2018, aprobado en diciembre del 2018.
- ✓ Documento Técnico ***"Guía para la Programación y Ejecución de Actividades en los CERPS y MBRPS de EsSalud"***, aprobado mediante Resolución de Gerencia Central de la Persona Adulta Mayor y Persona con

V°B° Econ. Jaime Arevalo Gerente

V°B° Lic. Adm. El Bustamante Sub Gerente

Discapacidad N°03-GCPAMyPCD-ESSALUD-2020, aprobado en enero del 2020.

- ✓ Resolución de Gerencia Central de la Persona Adulta Mayor y Persona con Discapacidad N° 02-GCPAMyPCD-ESSALUD-2021 que aprueba los Formatos de Evaluación, así como la modificación del Documento Técnico ***"Herramientas de Valoración, Registro, Supervisión, Programación y Reporte de actividades de Rehabilitación Profesional y Rehabilitación Social".***

- ✓ Resolución de Gerencia Central de la Persona Adulta Mayor y Persona con Discapacidad N° 08-GCPAMyPCD-ESSALUD-2021 que aprueba las ***"Disposiciones transitorias para la reapertura de los Quioscos de EsSalud que son administrados por Personas con Discapacidad usuarias de los Centros de Rehabilitación Profesional y Social (CERPS) y Módulos Básicos de Rehabilitación Profesional y Social (MBRPS) de EsSalud";*** el ***"Acta de Compromiso"*** y ***"Lista de Productos autorizados para el expendio en los Quioscos de ESSALUD administrados por Personas con Discapacidad".***

Por otro lado, EsSalud cuenta con normas que regulan la derivación de asegurados con discapacidad desde las IPRESS a los CERPS para su integración social y laboral, como son:

- ✓ Directiva N°007-GG-ESSALUD-2016 ***"Directiva de Organización y Articulación de las Prestaciones Sanitarias para la Atención Integral-Socio Sanitaria de la Población Asegurada Vulnerable en EsSalud"***, aprobada con la Resolución de Gerencia General N° 397-GG-ESSALUD-2016.
- ✓ Directiva N° 08 ***"Normas para la Rehabilitación Integral de los asegurados con discapacidad en EsSalud"*** aprobada con Resolución N° 107-GCPS-ESSALUD-2017.

Actividades Ejecutadas al IV Trimestre 2021 en los Centros de Rehabilitación Profesional y Social (CERPS)

La ejecución al IV trimestre de 2021 de las actividades de Rehabilitación Profesional y Social, así como de los programas complementarios en los cuatro Centros de Rehabilitación Profesional y Social – CERPS, lograron el 92.78% con relación a la meta programada, lo cual representa un avance de "**Excelente**".

Cuadro N° 19: Actividades Realizadas en los Centros de Rehabilitación Profesional y Social - CERPS al IV Trimestre 2021

	ACTIVIDADES	Unidad de Medida	Programado Al IV Trim.	Ejecutado Al IV Trim.	% Avance Al IV Trim.
1	ADMISIÓN				
	Inscripción	Usuarios	2,812	3,989	**141.9%**
2	ACTIVIDADES DE REHABILITACIÓN PROFESIONAL				
	Evaluación de Rehabilitación Profesional y Rehabilitación Social (Médico)	Usuarios	2,843	4,573	**160.9%**
	Evaluación Psicológica	Usuarios	1,574	1,743	**110.7%**
	Evaluación Social	Usuarios	1,640	1,738	**106.0%**

	ACTIVIDADES	Unidad de Medida	Programado Al IV Trim.	Ejecutado Al IV Trim.	% Avance Al IV Trim.
	Evaluación Ocupacional	Usuarios	1,640	1,706	**104.0%**
	Capacitación para el Trabajo	Usuarios	533	825	**154.8%**
	Colocación Laboral Dependiente	Usuarios	751	662	**88.1%**
	Colocación Laboral Independiente	Usuarios	218	208	**95.4%**
	Talleres de capacitación para el trabajo	Sesiones	35,151	58,613	**166.7%**
	Análisis de puesto de trabajo	Análisis	198	254	**128.3%**
	RP en la empresa (equipo multidisciplinario)	Usuarios	250	168	**67.2%**
3	ACTIVIDADES DE REHABILITACIÓN SOCIAL				
	Evaluación Psicológica	Usuarios	980	1,764	**180.0%**
	Evaluación Social	Usuarios	1,232	1,865	**151.4%**
	Actividades de sensibilización para empresas y comunidad	Eventos	441	619	**140.4%**
	Acondicionamiento físico	Atenciones	13,686	11,529	**84.2%**
	Eventos de integración social	Eventos	130	169	**130.0%**
	Programa Escuela de Familias y discapacidad	Familias Capacitadas	492	763	**155.1%**
	Participación en Programas de Rehabilitación Social	Participantes	5,252	8,839	**168.3%**
	Talleres ocupacionales	Sesiones	11,841	17,987	**151.9%**
4	PROGRAMAS COMPLEMENTARIOS				
	Enseñanza y práctica de deportes adaptados	Usuarios	2,420	880	**36.4%**

Fuente: Gerencia Central de la Persona Adulta Mayor y Persona con Discapacidad

Para el cumplimiento de sus actividades, los Centros de Rehabilitación Profesional y Social (CERPS) cuentan con un equipo conformado por médico rehabilitador, tecnólogos médicos, psicólogos, trabajadores sociales, especialistas en desarrollo empresarial y profesores de deportes adaptados, quienes desarrollan los procedimientos y actividades de rehabilitación profesional y social; sin embargo existe una brecha de profesionales psicólogos, especialistas en desarrollo empresarial, terapeutas ocupacionales y profesores de deportes adaptados, lo que limita la ejecución de algunas actividades. Asimismo, las Redes Prestacionales Almenara y Sabogal no han contratado talleristas, habitualmente contratados en los años anteriores. Esto requirió de estrategias de parte de la Subgerencia de Rehabilitación Social y Laboral para atender a toda la población inscrita y en espera, contratando a talleristas para el desarrollo de los talleres de computación básica, manualidad comercial y de expresión artística, contando con gran acogida por los usuarios de las Unidades Operativas a nivel nacional.

En cuanto a la meta de ***usuarios inscritos*** a los CERPS se ha cumplido con la inscripción a los CERPS en 141.9% (3,989 inscritos) de lo programado, lo cual representa un avance calificado como "Excelente". Este resultado tiene especial relevancia puesto que refleja la demanda del servicio; pero principalmente la derivación de los asegurados con discapacidad como parte de una atención integral a nivel de las redes correspondientes.

Las atenciones a las Personas con Discapacidad a través del uso de las TIC se brindan desde el mes de mayo 2020, a través de ***"Rehabilitación Online"***. Para ello fue necesaria la adaptación de las actividades, procesos y formularios de registro, entre otros, así como múltiples reuniones técnicas y de capacitación, para su implementación.

La ***Rehabilitación Online*** es implementada y desarrollada por el personal de los CERPS y MBRPS de EsSalud como alternativa de solución a las limitaciones para

la atención de forma presencial de sus usuarios Personas con Discapacidad aseguradas; tales como, limitaciones para el desplazamiento de las Personas con Discapacidad, domicilio en lugares de difícil acceso o rurales; así como ante disposiciones de cumplimiento obligatorio que impidan su atención presencial, como la cuarentena, sin que esto afecte la cantidad y calidad del servicio.

Existiendo, una brecha de médicos rehabilitadores, psicólogos, talleristas y tecnólogos médicos, cuya ausencia se suplió a través del contrato de locadores de servicios en la sede central, durante los meses de julio y agosto, con la finalidad de cumplir con los compromisos asumidos con los asegurados y mejorar la oferta de servicios para la población con discapacidad de las 4 Redes del país que cuentan con CERPS, así como aquellas redes sin oferta de servicios de forma presencial, mejorando el acceso y nivel de bienestar de esta población vulnerable, en tiempos de pandemia.

A continuación, se grafican las principales actividades desarrolladas en los Centros de Rehabilitación Profesional y Social – CERPS para lograr la integración social y laboral de los asegurados con discapacidad y sus familias.

- Se han ***realizado 13,389 evaluaciones*** obteniendo un cumplimiento de 135.1% en promedio, en las metas programadas para la evaluación de rehabilitación profesional y social (médico), evaluación social, evaluación psicológica y evaluación ocupacional.

- Se han realizado ***58,613 sesiones en talleres de capacitación para el trabajo***, logrando un cumplimiento del 166.7% de la meta programada.

- Se han ***colocado a 870 Personas con Discapacidad*** (88.1% de cumplimiento en lo programado en colocación dependiente y 95.4% de lo programado en colocación independiente).

- ***8,839 personas con discapacidad han participado en Programas de Rehabilitación social***, con una ejecución de 168.3% en relación con la meta programada. Entre los talleres y programas con mayor demanda se encuentran: Integración e Inclusión a la escolaridad, Programa para personas con discapacidad intelectual "Camino a la Autodeterminación", Talleres artísticos y ocupacionales; y Programa de adaptación a la discapacidad.

- Del Programa ***Escuela de Familias y Discapacidad se ha obtenido como resultado 763 familias capacitadas***, con una ejecución de 155.1% de la meta programada. Esto debido a la dificultad de disponibilidad de equipos informáticos de los familiares de niños y jóvenes con discapacidad, quienes se encuentran recibiendo sus clases escolares en casa.

- La actividad ***Talleres ocupacionales***, se han ejecutado 17,987 sesiones, entre los cuales destaca el taller de manualidades básica (artesanía creativa, bisutería, cerámica y tejido, a través de plataformas digitales y video llamadas), habiendo obtenido un cumplimiento el 151.9% de la meta programada al III trimestre. Estos talleres están dirigidos a personas con discapacidad intelectual menores de 20 años, como Trastorno del Espectro Autista (TEA), Síndrome de Down y otras





discapacidades como la mental y sensorial. Con ellos, desarrollan sus habilidades sociales, mejoran los niveles de atención y concentración para la oportuna integración a la escolaridad de estos niños y jóvenes.

- Se han realizado 619 ***actividades de sensibilización a las empresas y comunidad***, con lo que se ha ejecutado el 140.4% de lo programado. Asimismo, se han realizado 169 ***eventos de integración social virtuales***, logrando 130% de lo programado. Estas actividades revisten especial importancia en este momento, en que el aislamiento social requiere de estrategias que mantengan unidas a las personas y que sientan que siguen formando parte de un grupo, manteniendo su rutina, en la medida de lo posible

Actividades Ejecutadas al IV Trimestre 2021 en los Módulos Básicos de Rehabilitación Profesional y Social MBRPS

En el siguiente cuadro se consolida las actividades ejecutadas en los 13 Módulos Básicos de Rehabilitación Profesional y Social (MBRPS) a nivel nacional, al cuarto trimestre del año 2021, ha obtenido un cumplimiento del 91.50% con relación a la meta programada, lo cual representa un avance de "**Excelente**". La inscripción de personas con discapacidad en los MBRPS al IV trimestre fue de 2,283 (100.4%) familias se beneficien con las prestaciones sociales que brinda EsSalud y sigan siendo atendidas, a través de video llamadas, llamadas telefónicas, correo electrónico o reuniones grupales en plataformas como el zoom.

En promedio se ha obtenido una ejecución del 95.50% de las metas programadas en los MBRPS a IV trimestre 2021.

La brecha de profesionales médicos y psicólogos dificulta la evaluación, capacitación para el trabajo, colocación laboral, integración educativa y otros procesos desarrollados, siendo 08 de los 13 MBRPS los que laboran sin médico rehabilitador. Esta gran deficiencia se intenta subsanar en los últimos años, siendo una limitante el que consideren estas unidades operativas, con servicios de rehabilitación dirigidos directamente a los asegurados, como servicios administrativos. Para abordar esta brecha de recurso humano, se contrataron locadores de servicios durante los meses de julio y agosto, con la finalidad de cumplir con los compromisos asumidos con los asegurados y mejorar la oferta de servicios para la población con discapacidad de todo el país.

Cuadro N° 20: Actividades Desarrolladas en los Módulos Básicos de Rehabilitación Profesional y Social (MBRPS) IV Trimestre año 2021

	ACTIVIDADES	Unidad de Medida	Programado Al IV Trim	Ejecutado Al IV Trim	% Avance Al IV Trim
1	**ADMISIÓN**				
	Inscripción	Usuarios	2,275	2,283	**100.4%**
2	**ACTIVIDADES DE REHABILITACIÓN PROFESIONAL**				
	Evaluación de Rehabilitación Profesional y Rehabilitación Social (Médico)	Usuarios	1,374	1,615	**117.5%**
	Evaluación Psicológica	Usuarios	2,050	2,399	**117.0%**
	Evaluación Social	Usuarios	2,125	2,584	**121.6%**
	Capacitación para el Trabajo	Usuarios	403	623	**154.6%**
	Colocación Laboral Dependiente	Usuarios	415	294	**70.8%**
	Colocación Laboral Independiente	Usuarios	116	140	**120.7%**

	ACTIVIDADES	Unidad de Medida	Programado Al IV Trim	Ejecutado Al IV Trim	% Avance Al IV Trim
	Talleres de capacitación para el trabajo	Sesiones	9,353	18,712	**200.1%**
	Análisis de puesto de trabajo	Análisis	107	177	**165.4%**
	RP en la empresa (equipo multidisciplinario)	Usuarios	80	27	**33.8%**
3	**ACTIVIDADES DE REHABILITACIÓN SOCIAL**				
	Actividades de sensibilización para Empresas y Comunidad	Eventos	278	362	**130.2%**
	Eventos de Integración Social	Eventos	183	244	**133.3%**
	Programa Escuela de Familias y discapacidad	Familias Capacitadas	904	1,001	**110.7%**
	Participación en Programas de Rehabilitación Social	Usuarios	4,865	6,123	**125.9%**
	Talleres ocupacionales	Sesiones	5,983	9,247	**154.6%**
4	**PROGRAMAS COMPLEMENTARIOS**				
	Enseñanza y práctica de deportes adaptados	Usuarios	1,384	823	**59.5%**

Fuente: Gerencia Central de la Persona Adulta Mayor y Persona con Discapacidad

Se aprecia que la ***inscripción de personas con discapacidad*** en los MBRPS tiene un cumplimiento de 100.4%, habiendo atendido a 2,283 asegurados.

Las ***evaluaciones médicas, psicológica y social*** suman 6,598; habiendo obtenido una ejecución de 118.9% respecto a la meta programada en dichas actividades

La meta de ***usuarios capacitados para el trabajo***, con un porcentaje de ejecución de 154.6%, en relación con la meta programada 623 asegurados con discapacidad han culminado su entrenamiento en los talleres de manualidad comercial, desarrollo empresarial, gastronomía, elaboración de alimentos saludables, tejido, computación y redes sociales, entre otro

En cuanto a la ***actividad colocación laboral***, se observa que 434 personas con discapacidad se han integrado y mantenido en un puesto de trabajo (70.8% de cumplimiento en lo programado en ***colocación dependiente*** y 120.7% de lo programado en ***colocación independiente***).

El desconocimiento de los empleadores y representantes del sector empresarial respecto a las medidas a desplegar para el retorno al trabajo o la contratación de nuevo personal con Discapacidad ha determinado la reducción importante en el número de Personas con Discapacidad que logran acceder a un puesto de trabajo o mantenerse en él. Esto debido a que, en muchos casos, la población con discapacidad asegurada se encuentra dentro del grupo de riesgo para desarrollar complicaciones frente al contagio por Covid-19.

La Participación en ***Programas de Rehabilitación Social***, muestra que se ha cumplido con el 130.9% de lo programado. Entre los programas con mayor demanda se encuentran los siguientes:

- Programa para personas con discapacidad intelectual "Camino a la Autodeterminación".
- Integración e Inclusión a la escolaridad.
- Talleres artísticos y ocupacionales.
- Programa de adaptación a la discapacidad.

Asimismo, el ***Programa Escuela de Familias y Discapacidad*** ha obtenido un cumplimiento del 108.6%; es decir 710 familias capacitadas y empoderadas en materia de discapacidad. Esto se convierte en un reto para conseguir que más familias formen parte activa del proceso de integración e inclusión de las Personas con Discapacidad.

En cuanto a los ***eventos de integración social***, han obtenido un resultado de 133.3% de ejecución con relación a la meta programada, y en las actividades de ***sensibilización para empresas y comunidad*** un 130.2% respecto a la meta programada

Como parte de las estrategias desarrolladas para el cumplimiento de las actividades programadas en los CERPS y MBRPS, se detallan las desplegadas al IV trimestre:

- ✓ ***Reuniones de supervisión virtual***, con las unidades operativas MBRPS Ayacucho, Cusco, Puno, CERPS Piura, Lima, Cajamarca, Tacna, La Victoria, La Libertad. Se desarrollaron del I al IV trimestre, a través de la aplicación del Formato de Supervisión de CERPS y MBRPS aprobado mediante la Resolución de Gerencia Central de la Persona Adulta Mayor y Persona con Discapacidad N° 02-GCPAMyPCD-ESSALUD-2021, considerando los siguientes ejes: Procesos; talleres; Archivo de Historias de RP y RS, calidad de registro y Libro de Reclamaciones; Infraestructura; Equipamiento y Recurso Humano

- ✓ ***Primera Reunión Técnica para la Implementación de la Historia Electrónica de Rehabilitación Profesional y Social***, actividad estratégica de capacitación que da inicio a la implementación del entregable N°1 de la fase uno del Sistema Gerencial de Prestaciones Sociales, desarrollado por la GCTIC en coordinación con la Subgerencia de Rehabilitación Social y Laboral, ***Objetivos***, primero: permitir que los procedimientos: admisión de los usuarios, programación de turnos y la generación de las citas, se apliquen de forma ordenada, estandarizada y sistematizada en los CERPS y MBRPS, bajo el proceso actual de rehabilitación profesional y social aprobado en el Manual de Operaciones de los CERPS; segundo: al cierre del 2021 el SIGPS este implementado en 4 unidades operativas; de esta manera las atenciones registradas se puedan consolidar en una única Historia Electrónica de RP y RS que podrá ser consultado y ampliado desde cualquier unidad operativa bajo la modalidad de derivación. Para la implementación del sistema se han considerado a las siguientes unidades operativas para el grupo piloto: CERPS Arequipa, MBRPS Ayacucho, MBRPS Cusco, MBRPS Ica, MBRPS Lima y MBRPS Tumbes, unidades operativas que participaron de la reunión técnica.

- ✓ Implementación del ***Programa de Rehabilitación Profesional y Social a distancia para Personas con Discapacidad "Programa Rehabilitación Online"***, aprobado con Resolución N° 06-GCPAMyPCD-ESSALUD-2020, brindado a través del uso de las TIC, este programa da continuidad a las atenciones dirigidas a los asegurados con discapacidad, mejorando su nivel de bienestar y dando cumplimiento de las metas programadas. Incluye la difusión de material audiovisual en formato accesible (traducido a lengua de señas) de

pautas para los asegurados con discapacidad y sus familias para garantizar su integración familiar, educativa, laboral, social y comunitaria en general, aun en el contexto de la pandemia por Covid 19.

- ✓ Actividades de ***Rehabilitación Profesional Online***: Desde enero a diciembre de 2021, se atendieron 5,871 personas con discapacidad aseguradas, fueron inscritas al programa de Rehabilitación Profesional Online, lo que permitió mejorar el perfil laboral de los asegurados con discapacidad, la capacitación para el trabajo, la coordinación con los empleadores y el mercado laboral, la integración e inclusión laboral y el seguimiento correspondiente, asimismo la asesoría para la implementación de un negocio y el fortalecimiento del mismo. Al IV Trimestre 1,304 personas con discapacidad han sido integradas a un puesto de trabajo, de los cuales en este último trimestre 434 fueron colocados de forma dependiente e independiente.

- ✓ Actividades de ***Rehabilitación Social Online***: Desde enero a diciembre de 2021, se atendieron 7,390 personas con discapacidad aseguradas fueron inscritas al Programa Rehabilitación Social Online, logrando la participación en actividades de integración social, entretenimiento u ocio, físicas y comunitarias en general, por causa de una deficiencia y/o falta de accesibilidad en el entorno. El cual incluyó la capacitación, empoderamiento y participación activa de las familias. Al IV trimestre se capacitaron 1,764 familias mediante el Programa Escuela de Familia, y tan solo en este último trimestre 475 hogares fueron capacitados.

- ✓ Atenciones de ***Rehabilitación Online a Redes sin Unidades Operativas***: Durante el IV Trimestre se realizaron 938 atenciones a los asegurados con discapacidad provenientes de diferentes regiones del país incluyendo localidades como Amazonas, Apurímac, Huánuco, Ucayali, Pasco, Madre de Dios, entre otras; siendo la región de Huánuco la que se ubica en el primer lugar con 542 atenciones recibidas por parte del Equipo de Rehabilitación Online, por un equipo de profesionales compuesto por médico rehabilitador, psicólogo, especialista en desarrollo empresarial, tecnólogo médico, así como talleristas especialistas en: artesanía creativa, teatro y danza, computación y ofimática, mediante el uso de la Tecnología de la Información y la Comunicación (TIC), esto con el fin de facilitar el acceso de las Prestaciones Sociales que brinda EsSalud.

- ✓ ***Material Audiovisual***: En el canal de YouTube de EsSalud a la fecha se han publicado 43 videos de Rehabilitación Online obteniendo un total de 39,373 visitas, lográndose sensibilizar de esta manera a la población asegurada, familiares, profesionales de la salud y población en general acerca de los programas que se desarrollan en los Centros de Rehabilitación Profesional y los Módulos básicos de Rehabilitación Social de EsSalud.

- ✓ **Encuentro Empresarial: Desafíos para la Inclusión Laboral de Personas con Discapacidad Durante la Pandemia**, se llevó a cabo el 30 de setiembre del presente año, contó con ponentes expertos de SUNAFIL, CONADIS y ESSALUD. Se contó con la participación de más de 250 representantes de empresas e instituciones públicas, así como, más de 30 profesionales encargados de rehabilitación profesional a nivel nacional.

Econ. Arturo Arévalo Gerente

Lic. E. Bustamante Sub Gerente

- ✓ **Webinar de Marketing Digital para Emprendedores con Discapacidad "Emprendedores del Bicentenario".** se desarrolló en un formato virtual los días 13 y 14 de setiembre del presente año, mediante la plataforma zoom. Se conto con la participación de 85 asegurados con discapacidad. El 100% de los participantes manifestó que le gustaría participar en un nuevo Webinar.

- ✓ ***Catálogo "Emprendedores del Bicentenario"***. el Seguro Social de Salud para promocionar el talento de nuestros asegurados con discapacidad y fortalecer su proceso de inclusión laboral, se elaboró el catálogo a fin de ser difundido con los aliados estratégicos del proceso de inclusión laboral: empresas e instituciones públicas.

- ✓ Implementación del ***Monitoreo Remoto de personas con discapacidad***, como estrategia de comunicación, información, seguimiento y supervisión de los asegurados con discapacidad y sus familias, desde el 01 de abril del 2020, a través de llamadas telefónicas, Facebook, mensaje de texto, video llamadas, correo electrónico, etc. Esto ha permitido no solo verificar la situación de salud actual de las familias, la capacitación acerca de la prevención del Covid-19, la identificación de necesidades de atención principalmente relacionadas a la salud y otras, sino que principalmente ha permitido brindar alternativas de solución para una población con altos niveles de ansiedad, estrés y desinformación.

- ✓ Desarrollo de la ***Historia de Rehabilitación Profesional y Social***, como parte del mantenimiento del Sistema de Información Gerencial de Prestaciones Sociales, la cual se aplicará en CERPS y MBRPS con la finalidad de estandarizar el registro de las actividades, la comunicación en tiempo real entre unidades de prestaciones sociales, la evaluación y seguimiento de los procesos, rendimiento, eficiencia, búsqueda de alternativas de mejora que permitan una mejor atención, de calidad y oportuna para el asegurado con discapacidad y su familia.

- ✓ Implementación y Mejora de ***Servicios de Rehabilitación Profesional y Social***. Con Resolución N° 08-GCPAMyPCD-ESSALUD-2021, de fecha 29 de noviembre del 2021 se aprueban las Disposiciones transitorias para la reapertura de los Quioscos de EsSalud administrados por Personas con Discapacidad usuarias de los CERPS y MBRPS. Para tal efecto y a fin de mejorar las condiciones de vida de los asegurados con discapacidad en edad laboral inscritos en el proceso de rehabilitación profesional, con el reinicio de las actividades presenciales de forma progresiva, y retomar la implementación de los emprendimientos, con orden de compra N° 4503952482, se adjudicó el servicio de Confección de chaleco, delantal y mascarilla; asimismo, con orden de compra N° 4503952484, se adjudicó el servicio de Brandeo de Quiscos para Emprendimiento de Personas con Discapacidad, con fecha 28 de diciembre se concluyó con el Brandeo de 20 quioscos que se encuentran en las IPRESS de las Redes Prestacionales Rebagliati, Almenara y Sabogal.

- ✓ Curso Internacional Virtual: ***"Programas y Técnicas de Rehabilitación Social y Profesional para Personas con Discapacidad Sensorial"***, desarrollado del 01 al 03 de diciembre del 2021, con 27 horas académicas, con el cual se actualizaron y fortalecieron las habilidades y competencias de 152 profesionales de los Centros de Rehabilitación Profesional y Social - CERPS y Módulos Básicos de Rehabilitación Profesional y Social - MBRPS e IPRESS.

GERENCIA DE PLANEAMIENTO CORPORATIVO Y GCPP ESSALUD — V°B° — Econ. Mario Arnao Cornejo

GERENCIA CENTRAL DE PLANEAMIENTO, EVALUACIÓN DE LA GESTIÓN Y GCPP ESSALUD — V°B° — L. E. BUSTAMANTE Sub Gerente

- ✓ Formulación del Documento Técnico ***"Programa de Prevención de violencia y discriminación hacia las Personas con discapacidad"***, con el objeto de contar con un documento técnico que establezca las disposiciones para prevenir la violencia y discriminación hacia las Personas con discapacidad usuarias de los centros de Rehabilitación Profesional y Social (CERPS) y Módulos Básicos de Rehabilitación Profesional y Social (MBRPS) de EsSalud. El documento se encuentra en revisión en la Gerencia Central.

- ✓ Formulación de del documento técnico orientador ***"Disposiciones para el desarrollo de Prestaciones Sociales dirigidas a las Personas con Discapacidad usuarias de CERPS y MBRPS bajo la modalidad Presencial, Online y Mixta, en el marco de la pandemia por COVID-19"***, con el objetivo de establecer las disposiciones de carácter técnico orientador para el desarrollo de las prestaciones sociales dirigidas a las Personas con Discapacidad bajo la modalidad presencial, online y mixta, en los Centros de Rehabilitación profesional y Social (CERPS) y Módulos Básicos de Rehabilitación Profesional y Social (MBRPS) del Seguro Social de Salud (EsSalud), en el marco de la pandemia por COVID-19.

En el IV trimestre 2021 los factores que motivaron el retraso de lo programado en los CERPS y MBRPS, se detallan a continuación:

- ✓ Existe una brecha en el recurso humano de psicólogos, trabajadores sociales y personal administrativo que requiere ser cubierta para un mejor abordaje a las personas adultas mayores.
- ✓ Ha quedado plenamente demostrada la posibilidad de intervenir a las personas adultas mayores vía online, a través del uso de las tecnologías de la comunicación y la información, dado que genera mayor satisfacción de parte de las mismas, y merma la cantidad de problemas emocionales.
- ✓ Existe una brecha en el recurso humano que atiende a los asegurados con discapacidad en los CERPS y MBRPS, entre ellos médicos rehabilitadores, psicólogos, profesores de deportes adaptados, especialistas en desarrollo empresarial y terapeutas ocupacionales, que requiere ser cubierta.
- ✓ La Pandemia por Covid 19 y sus consecuencias no han permitido que las instituciones públicas y privadas contraten personas con Discapacidad, según lo estimado.
- ✓ La intervención a través de las técnicas iniciadas en el 2020 mediante el uso de herramientas digitales ha mantenido la continuidad del servicio de rehabilitación online durante este primer trimestre, el cumplimiento en la ejecución de las metas se ven reflejadas debido a la modalidad de atención que se viene realizando desde el 2020 en las unidades operativas para PCD.

GERENCIA DE PLANEAMIENTO CORPORATIVO CCPP
VºBº
Econ. Arturo Arevalo
Gerente
ESSALUD

EVALUACIÓN DE LA GESTIÓN GPC-CCPP
VºBº
Lic. E. BUSTAMANTE
Sub Gerente
ESSALUD

VI. Gestión Financiera

6.1. Los ***Ingresos por Actividades Ordinarias*** (S/ 12,889.9 MM) aumentaron en 15.0% respecto al año anterior (S/ 11,228.6 MM) debido principalmente a una mayor recaudación de S/ 1,661.4 MM; principalmente al incremento en aportaciones de la ley 26790 Régimen regular por S/ 1,851.1 millones, incrementos de ingresos por la ley 30478 aportes 4.5% AFP de S/ 182.1 millones, seguro potestativo por S/. 1.3 millones, aportaciones SCTR por S/ 15.2 millones y servicios de salud a no asegurados por S/. 19.0 millones y disminucion de ingresos nueva base imp. CAS DU-028 por S/. 129.3 millones y seguro agrario por S/. 278.1 millones.

VARIACION DE LOS INGRESOS POR ACTIVIDAD ORDINARIA DICIEMBRE 2021 Y DICIEMBRE 2020

	31.12.2021	31.12.2020	Variacion	%
INGRESOS POR ACTIVIDAD ORDINARIA	S/.	S/.	S/.	
Aportaciones Ley 26790 Salud	12,290,856,867	10,439,753,221	1,851,103,646	0.18
Ley 30478 Aportes 4.5% AFP	418,260,446	236,146,358	182,114,088	0.77
Ingreso Nueva Base Imponible CAS DU-028	-	129,285,446	-129,285,446	-1.00
Ingreso Recuperacion Deuda DU-037-2019	-	38	-38	-1.00
Aportaciones D.L 18846 Acc. de Trabajo	106,490	129,196	-22,706	-0.18
Aportaciones D.L 885 Seguro Agrario	11,123,557	289,224,148	-278,100,591	-0.96
Aportaciones Seguro Potestativo	26,564,881	25,256,356	1,308,525	0.05
Aportaciones Seg.Complementario Trabajo Riesgo (SCTR)	106,031,739	90,786,138	15,245,601	0.17
Otras aportaciones (atención a no asegurados)	36,998,712	17,998,402	19,000,310	1.06
TOTAL POR ACTIVIDAD ORDINARIA	**12,889,942,692**	**11,228,579,303**	**1,661,363,389**	**0.15**

Con relación a la meta del año (S/ 12,888.4), la variación del 0.0% se debió a la variación de S/ 1.5 MM de la recaudación de los ingresos respecto a lo ejecutado.

VARIACION DE LOS INGRESOS EJECUTADOS DICIEMBRE 2021 VERSUS META PREVISTA DICIEMBRE 2021

RUBROS	Ejecutado Diciembre 2021	M.previs. Diciembre 2021	Eje/M.P.	Eje/M.P
INGRESOS DE ACTIVIDADES ORDINARIAS	S/.	S/.	S/.	%
Prestación de Servicios	12,889,942,692	12,888,397,800	1,544,892	0.00
TOTAL DE INGRESOS DE ACTIVIDADES ORDINARIAS	**12,889,942,692**	**12,888,397,800**	**1,544,892**	**0.00**

GERENTE DE CONTABILIDAD V°B° CPC. HERMAN CASTRO GERENTE GCGF - ESSALUD

6.2. Los ***Ingresos por intereses*** (No Aplica)

6.3. El ***costo de ventas*** (No Aplica)

6.4. Los ***gastos por intereses*** (No Aplica)

SUB GERENCIA DE PROCESOS CONTABLES V°B° C.P.C. JOSE MIRANDA A. EsSalud SUB GC - GCGF

6.5. La **pérdida** (S/ -449.6 MM) aumentó en 25.0% respecto al año anterior (S/ -359.3 MM) debido principalmente al incremento de la recaudación de S/ 1,661.4 MM; el aumento de los Gastos de Administración por S/. 1,385.0 MM,

disminucion de los ingresos y gastos operativos netos por S/ 146.9 MM y la disminución de los ingresos y gastos operativos por S/. -219.7 M, esto durante la declaratoria del estado de emergencia sanitaria por el Covid-19 y las medidas legales emitidas por el Gobierno Central en el marco del D.S.008-2020-SA y sus modificatorias.

El incremento de los costos y gastos de administración por S/. 1,661.4 millones se deben principalmente por:

- **Incremento del costo de personal** por S/. 426.0 millones, debido principalmente al incremento de remuneraciones por S/ 977.0 millones, honorarios cas covid 19 por S/. 693.5 millones, horas extras por S/. 27.8 millones, guardias por S/ 22.7 millones, gratificaciones por S/ 258.3 millones, vacaciones por S/ 25.8 millones, Essalud seguro social salud cas por S/ 31.5 millones, Encargatura de plaza por S/ 4.4 millones, compensación por tiempo de servicio del personal por S/. 90.9 millones y disminución de bonificaciones y bonos por S/ 439.5 millones, uniformes por S/ 14.8 millones y provisión de compensación de tiempo de servicio del D.L 276 ley 30391 por S/. 1,251.0 millones y otros varios por S/. 0.6 millón.

- **Incremento de Medicinas, material médico y otros** por S/. 381.4 millones, debido principalmente al incremento de medicamentos por S/ 189.8 millones, medicina complementaria por S/. 0.4 millón, insumos para laboratorio por S/ 91.8 millones, aumento de material e instrumental médico por S/ 98.0 millones y material radiológico por S/. 1.4 millones.

- **Incremento de Prestaciones económicas** por S/ 185.1 millones, debido principalmente por el incremento de subsidio incentivo laboral de la empresa privada por S/. 250.1 millones, subsidios y subsidios agrario por S/ 19.7 millones y provisiones de prestaciones económicas subsidios por S/ 7.6 millones y disminucion de subsidios por incapacidad temporal covid 19 por S/ 19.7 millones y subsidio directo protección covid 19 por S/ 72.6 millones.

- **Incremento del Costo de oficina, inmuebles e instalaciones** por S/ 52.5 millones, debido principalmente al aumento de mantenimiento de infraestructura por S/ 17.6 millones, alquiler de edificios, vehículos y otros por S/ 13.4 millones, servicio de vigilancia por S/ 4.1 millones, servicio de limpieza por S/ 13.0 millones, servicio de jardinería por S/ 0.2 millón y depreciación de edificios por S/. 4.2 millones.

- **Incremento de Costo de Equipos, unidades de transporte y otros** por S/ 36.2 millones, debido principalmente por el aumento de mantenimiento y reparación de equipos y vehículos por S/ 2.1 millones, mantenimiento de bienes muebles por S/ 3.6 millones, fletes por S/. 8.5 millones y depreciación de equipos, unidades de transporte, muebles y enseres, equipos de cómputo por S/ 30.6 millones y disminucion de alquiler de equipos por S/. 8.6 millones.

- **Incremento de Servicios médicos encargados a terceros** por S/ 167.0 millones, debido principalmente por el aumento de servicio Ipress atención integral por S/ 90.3 millones, servicio de alimentación, traslado de pacientes, hospitalización y análisis clínicos por S/ 47.7 millones, servicio médico profesional de salud, servicio técnico de enfermería y a Minsa por S/ 22.1 millones, servicio asistencial Villa María y Callao- APP por S/ 39.1 millones y

disminucion de servicios de clínicas por S/ 4.2 millones y servicio de hemodiálisis por S/ 28.0 millones

- **Incremento de Suministros Diversos** por S/ 40.4 millones, debido principalmente por el aumento de alimentación, vestuario y ropa de cama para pacientes por S/ 4.5 millones, útiles de escritorio por S/ 1.7 millones, material de cómputo y ferretería por S/ 5.5 millones, combustible, carburantes y lubricantes por S/ 7.1 millones, otros bienes administrativos por S/ 17.7 millones, repuestos de equipamiento hospitalario y administrativo por S/ 4.6 millones y disminucion otras mercaderías ingresadas al almacén por S/ 0.7 millón.

- **Incremento de Comisiones SUNAT y gastos bancarios** por S/ 16.0 millones, debido principalmente al incremento de comisiones Sunat por S/ 15.6 millones y comisiones y gastos bancarios por S/ 0.4 millón.

- **Incremento de Servicios Públicos** por S/ 13.6 millones, debido principalmente al aumento de servicio de correo y mensajería por S/ 3.0 millones, servicio de electricidad por S/ 11.1 millones y servicio de agua por S/ 0.9 millón y disminución de servicio de teléfono por S/ 1.4 millones.

- **Incremento de Otros gastos generales** por S/ 10.5 millones, debido principalmente al aumento del servicio de mantenimiento y operación VMT, Callao y Salog por S/ 16.2 millones, servicio de seguros por S/ 11.7 millones, gastos de años anteriores reversión por S/ 16.5 millones y otros varios por S/ 0.4 millón y disminución de pasajes nacionales por S/ 11.2 millones, servicio contratados en tecnología de información por S/ 1.3 millones y otros servicio y de años anteriores por S/ 21.8 millones.

- **Incremento de Provisiones Varias** por S/ 64.9 millones, debido principalmente por el aumento de desvalorización de existencias por S/ 9.7 millones, provisión de cuentas de cobranza dudosa por S/ 21.8 millones, desvalorización de construcciones en curso por S/ 6.7 millones, contingencias por S/ 14.1 millones y gastos por enajenación de acciones por S/ 12.6 millones.

GERENTE DE CONTABILIDAD V°B° CPC. [illegible] CASTRO GERENTE GCGF - ESSALUD

- **Incremento de Honorarios** por S/ 0.7 millón, debido principalmente por el aumento de legalizaciones por S/ 0.7 millón.

- **Disminución de Viáticos y Atenciones Oficiales** por S/ 9.4 millones, debido principalmente por asignación por alojamiento y alimentación por S/ 9.4 millones.

Los Ingresos y Gastos operativos netos disminuyeron por S/ 146.9 millones, debido principalmente por a la disminución de Otros Ingresos Operativos por S/ 158.6 millones principalmente por la disminución de Ingresos de R.M y D.U por S/ 436.7 millones, comisión de primas de salud por S/ 1.2 millones y aumento de ingresos diversos donaciones por S/ 4.4 millones, ingresos de ejercicios anteriores contables por S/ 249.6 millones, ingresos diversos donaciones por suministros por S/ 2.7 millones, ingresos por ajuste contable del ejercicio por S/ 2.5 millones, ingresos diferencia de precio suministros por S/ 3.8 millones, ingresos a favor de Essalud por S/ 5.8 millones, otros ingresos de ejecución carta fianza por S/ 3.6 millones, otros ingresos indemnización por siniestros por S/ 1.3 millones, otros ingresos sobrante de inventario por S/ 3.6 millones, recuperación cuenta de valuación cobranza por S/ 1.7 millones y otro

SUB GERENCIA DE PROCESOS CONTABLES V°B° C.P.C. JOSE MIRANDA A. EsSalud SUB. GC-GCGF - ESSALUD

varios por S/ 0.3 millón; la disminución de los gastos operativos por S/ 11.7 millones principalmente en costo de enajenación de bonos diversos por S/ 12.5 millones e incremento de bajas, mermas y deterioro por S/ 0.1 millón, otras cargas excepcionales por S/ 0.6 millón y gastos por diferencia en precios EM/RF por S/ 0.2 millón.

En **Ingresos y Gastos financieros netos** disminuyo en S/ 219.7 millones, debido principalmente al incremento de los ingresos financieros por S/ 9.8 millones principalmente por el incremento de otros ingresos financieros por S/ 44.6 millones, ganancia por diferencia de cambio por S/ 84.1 millones y disminución de intereses de títulos valores y cuentas bancarias por S/ 111.1 millones y ganancia por medición de activos y pasivos financieros a valor razonable por S/ 7.8 millones y aumento de gastos financieros por S/. 229.5 millones principalmente por el aumento de perdida por medición de activos y pasivos financieros a valor razonable por S/ 173.8 millones, perdida participación patrimonial por S/ 8.7 millones, perdida por diferencia de cambio por S/ 47.3 millones y disminución de otras cargas financieras APP infraestructura y equipamiento por S/ 0.3 millón.

CONCEPTOS	31 de Diciembre 2021	31 de Diciembre 2020	Variación	%
	S/.	S/.	S/.	
TOTAL INGRESOS BRUTOS	**12,889,942,692**	**11,228,579,303**	**1,661,363,389**	**0.15**
COSTOS Y GASTOS DE ADMINISTRACION				
Costo de Personal	8,009,120,528	7,583,083,831	426,036,697	0.06
Costo de medicinas, material médico y otros	2,145,302,719	1,763,924,429	381,378,290	0.22
Costo de prestaciones económicas	911,943,951	726,836,224	185,107,727	0.25
Costo de Oficina, inmuebles e instalaciones	666,606,117	614,135,637	52,470,480	0.09
Costo de equipos, unid.transp.médico y otros	393,932,728	357,674,864	36,257,864	0.10
Servicios Médicos encargados a terceros	1,446,402,577	1,279,398,629	167,003,948	0.13
Costo de Suministros Diversos	198,435,557	158,064,630	40,370,927	0.26
Comisiones SUNAT y Gastos Bancarios	125,022,861	108,995,766	16,027,095	0.15
Servicios Públicos	118,313,655	104,688,092	13,625,563	0.13
Otros Gastos Generales	876,805,815	866,316,229	10,489,586	0.01
Provisiones varias	102,360,049	37,423,200	64,936,849	1.74
Honorarios	3,984,413	3,294,675	689,738	0.21
Viáticos y Atenciones Oficiales	16,203,474	25,568,994	-9,365,520	-0.37
TOTAL COSTOS Y GASTOS DE ADMINISTRACION	**15,014,434,444**	**13,629,405,200**	**1,385,029,244**	**0.10**
Total Otros Ingresos y Gastos Operativos	1,690,756,232	1,837,663,091	-146,906,859	-0.08
RESULTADO DE OPERACIÓN	**-433,735,520**	**-563,162,806**	**129,427,286**	**-0.23**
Total Ingresos y Gastos Financieros	-15,869,099	203,867,501	-219,736,600	-1.08
SUPERAVIT(DEFICIT) DEL EJERCICIO	**-449,604,619**	**-359,295,305**	**-90,309,314**	**0.25**

GERENTE DE CONTABILIDAD V°B° CPC. [illegible] CASTRO GERENTE GCF. ESSALUD

Con relación a la meta del año (S/ -371.2 MM), la variación del 21.0% se debió al aumento de los ingresos por aportaciones por S/. 1.5 millones, disminución de los gastos de administración por S/. 82.8 millones, disminución de ingresos y gastos operativos netos por S/. 149.9 millones y aumento de gastos e ingresos financieros netos por S/. 12.9 millones respecto de lo proyectado.

GERENCIA DE PROCESOS CONTABLES V°B° C.P.C. JOSE [illegible] EsSalud GPC-GC-GCF-ESSALUD

VARIACION DE UTILIDAD/PERDIDA DICIEMBRE 2021 VERSUS META PREVISTA DICIEMBRE 2021

RUBROS	Ejecutado Diciembre 2021	M.Prevista Diciembre 2021	Eje/M.P. S/.	Eje/M.P %
INGRESOS BRUTOS	**12,889,942,692**	**12,888,397,800**	**1,544,892**	**0.00**
Gastos de Administración	15,014,434,444	15,097,238,519	-82,804,075	-0.01
Otros Ingresos y Gastos Operativos netos	1,690,756,232	1,840,617,156	-149,860,924	-0.08
GANANCIA (PÉRDIDA) OPERATIVA	**-433,735,520**	**-368,223,563**	**-65,511,957**	**0.18**
Total Ingresos y gastos financieros netos	-15,869,099	-2,969,360	-12,899,739	4.34
SUPERAVIT (DEFICIT) DEL EJERCICIO	**-449,604,619**	**-371,192,923**	**-78,411,696**	**0.21**

La **pérdida** en relación al IV Trimestre, presenta una variación del 38.0%, debido al aumento de los ingresos por aportaciones por S/ 5.0 millones, incremento de los gastos de administración por S/ 112.1 millones principalmente en costo de prestaciones económicas por S/ 65.0 millones, servicios médicos encargados a terceros por S/ 11.9 millones y provisiones varias por S/ 35.7 millones y disminución de costos de medicina, material médico y otros por S/ 0.5 millón; incremento de los ingresos y gastos operativos netos por S/ 373.3 millones principalmente por los ingresos operativos por el aumento de los ingresos de las R.M y D.U por S/ 372.5 millones y otros varios por S/ 0.8 millón y la disminución de los ingresos y gastos financieros netos por S/ 4.1 millones principalmente por ganancia por medición de activos y pasivos financieros a valor razonable por S/ 4.4 millones y disminución de intereses de títulos valores por S/ 0.3 millón.

VARIACION DE UTILIDAD/PERDIDA DICIEMBRE 2021 VERSUS IV TRIMESTRE 2021

RUBROS	Ejecutado Diciembre 2021	IV Trimestre 2021	Eje/M.P. S/.	Eje/M.P %
INGRESOS BRUTOS	**12,889,942,692**	**12,884,928,763**	**5,013,929**	**0.00**
Gastos de Administración	15,014,434,444	14,902,359,480	112,074,964	0.01
Otros Ingresos y Gastos Operativos netos	1,690,756,232	1,317,458,655	373,297,577	0.28
GANANCIA (PÉRDIDA) OPERATIVA	**-433,735,520**	**-699,972,062**	**266,236,542**	**-0.38**
Total Ingresos y gastos financieros netos	-15,869,099	-19,954,229	4,085,130	-0.20
SUPERAVIT (DEFICIT) DEL EJERCICIO	**-449,604,619**	**-719,926,291**	**270,321,672**	**-0.38**

GERENTE DE CONTABILIDAD V°B° CPC. LIE HUANCASTRO GERENTE GCGF - ESSALUD

6.6. Los ***activos*** (S/ 14,050.9 MM) aumentaron en 4.0% respecto al mismo periodo del año anterior (S/ 13,552.1 MM) debido principalmente al incremento y disminuciones de los siguientes rubros:

- **Incremento del Efectivo y Equivalente de efectivo** por S/ 121.4 millones, debido principalmente por el incremento de depósitos en cuentas corrientes por S/ 346.5 millones y disminución depósitos por cuenta de ahorro por S/ 98.1 millones y de los depósitos a plazos por S/ 127.1 millones se debe principalmente al vencimiento de depósitos a plazo los cuales no fueron renovados, además de los rescates de fondos mutuos y pago de cupones, amortizaciones, redenciones y dividendos; así como, a los intereses generados por las cuentas remuneradas.

GERENCIA DE PROCESOS CONTABLES V°B° C.P.C. JOSE MIRANDA A. EsSalud SUB GG-GCGF - ESSALUD

- **Disminución de Cuentas por cobrar comerciales** por S/ 50.7 millones, debido principalmente a la disminucion de la proyección de recaudación mensual y expectativa de cobranza por S/ 48.8 millones, proyección mensual multas por S/. 1.5 millones, última cuota perta por transferencia a Fonafe de acciones

agrarias por S/ 1.0 millones y aumento de servicios hospitalarios netos por S/ 0.6 millón.

- **Disminución de Otras Cuentas por cobrar** por S/ 24.2 millones, debido principalmente por la disminucion de otras cuentas por cobrar provisionadas por S/ 34.6 millones e incremento de cuentas por cobrar fideicomiso por S/ 4.3 millones, anticipos a proveedores por S/ 3.7 millones, fondos sujetos a restricción por S/ 2.3 millones y UNICEF por S/ 0.1 millón.

- **Disminución de Cuentas por Cobrar a Entidades Relacionadas** por S/ 1.7 millones, debido a el cobro efectivo de Dividendos a Silsa realizado durante el periodo.

- **Disminución de Inventario** (existencias) por S/ 194.2 millones, debido principalmente por a la disminución de medicamentos y material médico por S/ 165.6 millones, suministros diversos por S/ 18.7 millones, útiles de oficina por S/ 0.4 millón y la desvalorización de existencias por S/ 9.5 millones.

- **Disminución de Gastos Pagados por Anticipados** por S/ 2.8 millones, debido principalmente por la disminución de anticipos concedidos al personal por S/ 4.0 millones, atención medica en el exterior por S/ 5.0 millones, servicios por regularizar viáticos a terceros por S/ 0.6 millón e incremento convenio Sunat para devolución de aportaciones por S/ 6.8 millones.

- **Disminución de Cuentas por Cobrar Comerciales a Largo Plazo** por S/ 1.0 millones, debido a la transferencia a parte corriente de la última cuota perta por cobrar a FONAFE por las acciones agroindustriales transferidas según D.U. N°008-2011.

- **Incremento de Cuentas por Cobrar a Entidades Relacionadas Largo Plazo** por S/ 34.9 millones, debido principalmente por el préstamo efectuado a Esvicsac para financiar las obligaciones laborales atrasadas y los intereses correspondientes.

- **Incremento de Inversiones mobiliarias** por S/ 7.5 millones, debido principalmente por el incremento de certificado de depósito por S/ 46.7 millones, papeles comerciales por S/. 17.1 millones y disminucion de acciones S/ 41.4 millones, fondos mutuos por S/ 14.2 millones y bonos diversos por S/ 0.7 millón.

- **Incremento de Propiedad Planta y Equipo** por S/ 612.9 millones, debido principalmente por el aumento de terrenos por S/ 122.2 millones, edificios por S/ 218.9 millones, maquinaria y equipo por S/ 372.7 millones, unidades de transporte por S/ 0.3 millón, muebles y enseres por S/ 29.1 millones, obras en curso por S/ 26.0 millones y unidades por recibir por S/ 26.0 millones y la actualización de la depreciación de activos por S/ 182.3 millones.

- **Disminución de Activos Intangibles** por S/ 3.1 millones, debido a la amortización realizada durante el periodo.

RUBROS	Ejecutado Diciembre Año 2021	Ejecutado Diciembre Año 2020	Variacion Ejecutado	Ejecutado %
ACTIVO				
ACTIVO CORRIENTE				
Efectivo y Equivalente al Efectivo	2,674,782,879	2,553,358,348	121,424,531	0.05
Cuentas por Cobrar Comerciales (Neto)	1,046,693,178	1,097,419,291	-50,726,113	-0.05
Otras Cuentas por Cobrar (Neto)	1,366,263,769	1,390,499,749	-24,235,980	-0.02
Cuentas por Cobrar a Entidades Relacionadas	871,673	2,599,238	-1,727,565	-0.66
Inventario	673,725,458	867,954,654	-194,229,196	-0.22
Gastos Pagados por Anticipado	19,952,312	22,733,886	-2,781,574	-0.12
TOTAL ACTIVO CORRIENTE	**5,782,289,269**	**5,934,565,166**	**-152,275,897**	**-0.03**
ACTIVO NO CORRIENTE				
Cuentas por Cobrar Comerciales	-	1,049,812	-1,049,812	-1.00
Cuentas por Cobrar a Entidades Relacionadas	34,893,000	-	34,893,000	0.00
Inversiones Mobiliarias	2,250,089,663	2,242,616,125	7,473,538	0.00
Propiedades, Planta y Equipo (Neto)	5,968,152,257	5,355,267,729	612,884,528	0.11
Activos Intangibles (Neto)	15,486,373	18,561,997	-3,075,624	-0.17
TOTAL ACTIVO NO CORRIENTE	**8,268,621,293**	**7,617,495,663**	**651,125,630**	**0.09**
TOTAL ACTIVO	**14,050,910,562**	**13,552,060,829**	**498,849,733**	**0.04**

Con relación a la meta del año (S/ 13,881.7), la variación del 1.0% se debió al incremento del activo corriente por S/ 227.5 millones y disminución del activo no corriente por S/ 58.3 millones respecto a lo proyectado.

VARIACION DE LOS ACTIVOS EJECUTADOS DICIEMBRE 2021 VERSUS META PREVISTA DICIEMBRE 2021

RUBROS	Ejecutado Diciembre 2021	M.previs. Diciembre 2021	Eje/M.P.	Eje/M.P
ACTIVO				
ACTIVO CORRIENTE				
Efectivo y Equivalente al Efectivo	2,674,782,879	2,121,557,672	553,225,207	0.26
Cuentas por Cobrar Comerciales (Neto)	1,046,693,178	1,319,653,077	-272,959,899	-0.21
Otras Cuentas por Cobrar (Neto)	1,366,263,769	1,397,644,327	-31,380,558	-0.02
Cuentas por Cobrar a Entidades Relacionadas	871,673	870,902	771	0.00
Inventario	673,725,458	693,612,456	-19,886,998	-0.03
Gastos Pagados por Anticipado	19,952,312	21,442,046	-1,489,734	-0.07
TOTAL ACTIVO CORRIENTE	**5,782,289,269**	**5,554,780,480**	**227,508,789**	**0.04**
ACTIVO NO CORRIENTE				
Cuentas por Cobrar Comerciales	-	-	0	0.00
Cuentas por Cobrar a Entidades Relacionadas	34,893,000	34,893,000		0.00
Inversiones Mobiliarias	2,250,089,663	2,254,099,401	-4,009,738	0.00
Propiedades, Planta y Equipo (Neto)	5,968,152,257	6,022,418,176	-54,265,919	-0.01
Activos Intangibles (Neto)	15,486,373	15,486,372	1	0.00
TOTAL ACTIVO NO CORRIENTE	**8,268,621,293**	**8,326,896,949**	**-58,275,656**	**-0.01**
TOTAL ACTIVO	**14,050,910,562**	**13,881,677,429**	**169,233,133**	**0.01**

GERENTE DE CONTABILIDAD
CPC. HERNAN CASTRO
GERENTE
GCGF - ESSALUD

SUB GERENCIA DE PROCESOS CONTABLES
VºBº
C.P.C. JOSE MIRANDA A.
EsSalud
GC-GCGF-SE

6.7. Los ***pasivos*** (S/ 4,806.7 MM) aumentaron en 28.0% respecto al mismo periodo del año anterior (S/ 3,749.8 MM) debido principalmente a los aumentos y disminuciones de los siguientes rubros:

- **Incremento de Cuentas por pagar Comerciales corriente** por S/ 220.8 millones, debido principalmente a el rubro "Facturas por Recibir – Proveedores" un aumento de S/ 3.4 millones, originado por el sinceramiento de la ejecución contractual (conformidad del servicio y entrada de mercancía) en el ámbito nacional y el rubro "Facturas por Pagar - Proveedores" registró un aumento en S/ 183.4 millones, debido principalmente por el reconocimiento y ejecución presupuestal de las obligaciones por pagar.

- **Incremento de Otras Cuentas por pagar corriente** por S/ 732.4 millones, debido principalmente al aumento tributos por S/ 19.3 millones, prestaciones por S/ 7.8 millones, la parte corriente del capital de deuda por APP S/ 7.9 millones, ingresos de R. M y D. U de MEF por S/ 753.9 millones, pensionistas del D.L 20530 por S/ 1.0 millón y disminución de retenciones a terceros por S/ 24.7 millones, provisiones del periodo por S/ 14.7 millones y provisiones por pagar de Silsa y Esvicsac por S/ 18.1 millones.

- **Disminución de Cuentas por pagar a entidades relacionadas** por S/ 0.3 millón, debido principalmente al sinceramiento de la ejecución contractual (conformidad del servicio) en el ámbito nacional, reflejado en el aumento de la Empresa de Seguridad, Vigilancia y Control S.A.C. (ESVICSA) en S/ 4.6 millones y disminución de los Servicios Integrados de Limpieza S. A. (SILSA) en S/ 4.9 millones.

- **Incremento de Provisiones Corrientes** por S/ 2.3 millones, debido principalmente a la actualización de las provisiones de los procesos judiciales y arbitrales que cuentan con sentencia aprobada en contra de la Institución.

- **Incremento de Beneficios a los Empleados a Corto Plazo** por S/ 93.3 millones, debido principalmente al aumento de remuneraciones por S/. 84.9 millones, compensación por tiempo de servicio privado por S/. 1.2 millones y provisiones del periodo por S/. 7.2 millones.

- **Disminución de Otras Cuentas por Pagar no Corriente** por S/ 18.5 millones, debido principalmente a los pagos realizados por el contrato de Asociación Publico (APP) distribuidos en APP Villa María del Triunfo por atención médica a los asegurados por S/. 9.2 millones y APP Callao también por atención médica a los asegurados por S/. 9.3 millones.

- **Incremento de Provisiones a Largo Plazo** por S/ 23.6 millones, debido principalmente a la revelación los procesos judiciales que tiene la Institución y que han sido evaluados y calificados al 31.12.2021 dentro del ámbito de su competencia técnica y legal por la Oficina Central de Asesoría Jurídica, en su último informe con Memorando N° 1352-GAJ-GCAJ-ESSALUD-2021 del 28.12.2021, el cual los califica como Probables, Posibles y Remotas de acuerdo a la normatividad vigente (Apéndice A de la NIIF 37) y son actualizados bimensualmente en Sistema SISPROJ y controlados por la Oficina de Asuntos Jurídicos.

- **Incremento de Ingresos Diferidos** por S/ 3.3 millones, debido principalmente por los ingresos de los intereses por cobrar por el préstamo efectuado a Esvicsac para financiar las obligaciones laborales atrasadas.

RUBROS	Ejecutado Diciembre Año 2021	Ejecutado Diciembre Año 2020	Variacion Ejecutado	Ejecutado %
PASIVO				
PASIVO CORRIENTE				
Cuentas por Pagar Comerciales	991,454,371	770,699,480	220,754,891	0.29
Otras Cuentas por Pagar	1,520,562,919	788,150,337	732,412,582	0.93
Cuentas por Pagar a Entidades Relacionadas	30,148,348	30,461,704	-313,356	-0.01
Provisiones	108,834,964	106,491,882	2,343,082	0.02
Beneficios a los Empleados	374,887,054	281,553,139	93,333,915	0.33
TOTAL PASIVO CORRIENTE	**3,025,887,656**	**1,977,356,542**	**1,048,531,114**	**0.53**
PASIVO NO CORRIENTE				
Otras Cuentas por pagar	292,614,701	311,077,934	-18,463,233	-0.06
Provisiones	137,026,507	113,437,944	23,588,563	0.21
Beneficios a los Empleados	1,347,920,752	1,347,920,752	-	0.00
Ingresos Diferidos	3,287,682	-	3,287,682	0.00
TOTAL PASIVO NO CORRIENTE	**1,780,849,642**	**1,772,436,630**	**8,413,012**	**0.00**
TOTAL PASIVO	**4,806,737,298**	**3,749,793,172**	**1,056,944,126**	**0.28**

Con relación a la meta del año (S/ 4,430.1 MM), la variación del 9.0% se debió al incremento del pasivo corriente por S/ 304.4 millones y del pasivo no corriente por S/ 72.3 millones respecto a lo proyectado.

VARIACION DE LOS PASIVOS EJECUTADOS DICIEMBRE 2021 VERSUS META PREVISTA DICIEMBRE 2021

RUBROS	Ejecutado Diciembre 2021	M.previs. Diciembre 2021	Eje/M.P.	Eje/M.P
PASIVO				
PASIVO CORRIENTE				
Cuentas por Pagar Comerciales	991,454,371	978,449,360	13,005,011	0.01
Otras Cuentas por Pagar	1,520,562,919	1,285,835,115	234,727,804	0.18
Cuentas por Pagar a Entidades Relacionadas	30,148,348	10,108,920	20,039,428	1.98
Provisiones	108,834,964	109,833,347	-998,383	-0.01
Beneficios a los Empleados	374,887,054	337,307,821	37,579,233	0.11
TOTAL PASIVO CORRIENTE	**3,025,887,656**	**2,721,534,563**	**304,353,093**	**0.11**
PASIVO NO CORRIENTE				
Otras Cuentas por pagar	292,614,701	292,193,869	420,832	0.00
Provisiones	137,026,507	148,137,660	-11,111,153	-0.08
Beneficios a los Empleados	1,347,920,752	1,264,920,752	83,000,000	0.07
Ingresos Diferidos	3,287,682	3,287,682	-	0.00
TOTAL PASIVO NO CORRIENTE	**1,780,849,642**	**1,708,539,963**	**72,309,679**	**0.04**
TOTAL PASIVO	**4,806,737,298**	**4,430,074,526**	**376,662,772**	**0.09**

GERENTE DE CONTABILIDAD
CPC. HERNAN CASTRO
GERENTE
GCGF - ESSALUD

GERENCIA DE PROCESOS CONTA
V°B°
C.P.C. JOSE MIRANDA A.
EsSalud
SUB. GC-GCGF - ES

6.8. El ***patrimonio*** (S/ 9,244.2 MM) aumentó en 1.0% respecto al mismo periodo del año anterior (S/ 9,802.3 MM) debido principalmente:

- El rubro (Reserva Legal) por (S/ 3,200.2 MM) aumentó respecto al mes anterior (S/ 3,154.6 MM) debido a la actualización de la Reserva legal para el año 2021 por S/. 45.5 MM aprobado por Consejo Directivo del Seguro Social del Perú en la décima octava sesión ordinaria del 21 de octubre 2021 mediante acuerdo N°17-18-ESSALUD-2021. El cálculo de la Reserva Técnica se efectuó en base al "Procedimiento para el cálculo y constitución de la Reserva Técnica" aprobado por la Gerencia General mediante Resolución N° 1016-GG-ESSALUD-2010 y en cumplimiento del Decreto Supremo N° 09-97-5A" Reglamento de la Ley de modernización de la seguridad Social (artículo 6°).

- El rubro (Resultados Acumulados) por (S/. 3,004.9 MM) disminuyó respecto al mes anterior (S/ 3,629.0 MM) en S/. 624.1 MM debido a la disminución por la actualización de la reserva legal por S/. 45.5 MM por el año 2021, disminución por el déficit obtenido a diciembre 2021 por S/. 449.6 MM y la por el sinceramiento de la expectativa de cobranza cobrada del 2020 por S/ 129.0 MM.

- Otras Reservas de Patrimonio por (S/. 3,039.2 MM) aumentó respecto al mes anterior (S/ 3,018.6 MM) en S/. 20.5 MM debido a la revaluación del terreno Torre Trecca, por S/ 20,528,169, según INFORME TECNICO DE TASACION N° 4840-2021-VIVIENDA/VMCS-DGPRCS-DC/TASACIONES, del Ministerio de Vivienda, Construcción y Saneamiento de fecha 30 de Setiembre del 2021.

RUBROS	Ejecutado Diciembre Año 2021	Ejecutado Diciembre Año 2020	Variacion Ejecutado	Ejecutado %
PATRIMONIO				
Reservas Legales	3,200,150,053	3,154,629,049	45,521,004	0.01
Resultados Acumulados	3,004,856,980	3,629,000,546	-624,143,566	-0.17
Otras Reservas de Patrimonio	3,039,166,231	3,018,638,062	20,528,169	0.01
TOTAL PATRIMONIO	**9,244,173,264**	**9,802,267,657**	**-558,094,393**	**-0.06**

Con relación a la meta del año (S/ 9,451.6) MM, la variación del 2.0% se debió principalmente por el mayor déficit obtenido por el periodo 2021 en S/ 78.4 MM y el sinceramiento de la expectativa de cobranza del 2020 en S/ 129.0 respecto al proyectado. La sumatoria de S/.78.4 MM y S/.129.0 MM da el importe de la variación de S/207.4 MM

VARIACION DEL PATRIMONIO EJECUTADOS DICIEMBRE 2021 VERSUS META PREVISTA DICIEMBRE 2021

RUBROS	Ejecutado Diciembre 2021	M.previs. Diciembre 2021	Eje/M.P.	Eje/M.P.
PATRIMONIO				
Reservas Legales	3,200,150,053	3,200,150,053	-	0.00
Resultados Acumulados	3,004,856,980	3,212,286,619	-207,429,639	-0.06
Otras Reservas de Patrimonio	3,039,166,231	3,039,166,231	-	0.00
TOTAL PATRIMONIO	**9,244,173,264**	**9,451,602,903**	**-207,429,639**	**-0.02**

GERENTE DE CONTABILIDAD V°B° CPC. HERNAN CASTRO GERENTE GCGF - ESSALUD

SUB GERENCIA DE PROCESOS CONTABLES V°B° C.P.C. JOSE MIRANDA A. EsSalud GC-GCGF

6.9. La ***rentabilidad sobre el patrimonio ROE*** (-4.9), respecto al año anterior, presenta una variación del 33.0% debido al mayor déficit obtenido a diciembre 2021 principalmente por el incremento de los ingresos por recaudación, el incremento de los gastos de administración, disminución de los ingresos operativos y financieros y aumento de los gastos financieros y un mayor patrimonio con respecto al déficit obtenido en el mismo periodo del 2020.

RUBROS	Ejecutado Diciembre Año 2021	Ejecutado Diciembre Año 2020	Variacion Ejecutado	Ejecutado %
ROE (Rentabilidad sobre el Patrimonio)	-4.9	-3.7	-1.2	0.33

Con relación a la meta del año (-3.9), la variación del 24.0% se debió al mayor déficit obtenido a diciembre del 2021 y un menor patrimonio respecto al proyectado.

RUBROS	Ejecutado Diciembre 2021	M.previs. Diciembre 2021	Variacion Eje/M.P.	% Eje/M.P.
ROE (Rentabilidad sobre el Patrimonio)	-4.9	-3.9	-0.9	0.24

6.10. El ***EBITDA*** (S/ -216.0 MM), respecto al año anterior, presenta una variación del 43.0% debido al menor déficit operativo obtenido a Diciembre del 2021 con respecto al año anterior y con variación mayor positiva en la depreciación y amortización.

RUBROS	Ejecutado Diciembre Año 2021	Ejecutado Diciembre Año 2020	Variacion Ejecutado	Ejecutado %
EBITDA (Utilidad Operativa+Depreciacion +Amortizacion)	-215,961,919	-380,157,770	164,195,851	-0.43

Con relación a la meta del año (S/ -150.4 MM), la variación del 44.0% se debió al mayor déficit operativo obtenido a diciembre 2021 con respecto al proyectado, con igual monto en la depreciación y amortización.

RUBROS	Ejecutado Diciembre 2021	M.previs. Diciembre 2021	Variacion Eje/M.P.	% Eje/M.P.
EBITDA (Utilidad Operativa+Depreciacion +Amortizacion)	-215,961,919	-150,449,962	-65,511,957	0.44

6.11. **Índice de eficiencia de los gastos administrativos** (1.2), respecto al año anterior, presenta una variación del -4.0% debido al incremento de los ingresos por aportaciones, de los gastos administrativos y la disminución de los ingresos operativos de un periodo a otro.

RUBROS	Ejecutado Diciembre Año 2021	Ejecutado Diciembre Año 2020	Variacion Ejecutado	Ejecutado %
EFICIENCIA GASTOS ADMINISTRATIVOS (Gastos de Adm / Ing. Actividade	1.2	1.2	0.0	-0.04

Con relación a la meta del año (1.2), la variación del 1.0% se debió a la ligera disminución de los gastos administrativos y menor incremento de los ingresos obtenidos por aportaciones y menor disminucion de los ingresos operativos respecto a lo proyectado.

RUBROS	Ejecutado Diciembre 2021	M.previs. Diciembre 2021	Variacion	Ejecutado
EFICIENCIA GASTOS ADMINISTRATIVOS (Gastos de Adm / Ing. A	1.2	1.2	0.0	-0.01

6.12. El ***índice de Solvencia*** (52.0), respecto al año anterior presenta una variación del 36.0%, debido a un incremento de las obligaciones por pagar frente a una disminucion del patrimonio que respalde dichas obligaciones.

RUBROS	Ejecutado Diciembre Año 2021	Ejecutado Diciembre Año 2020	Variacion Ejecutado	Ejecutado %
SOLVENCIA (PASIVO / PATRIMONIO)	52.0	38.3	13.7	0.36

Con relación a la meta del año (46.9), la variación del 11.0% se debió al ligero incremento de las obligaciones por pagar frente a un menor patrimonio respecto a lo proyectado.

RUBROS	Ejecutado Diciembre 2021	M.previs. Diciembre 2021	Variacion	Ejecutado
SOLVENCIA (PASIVO / PATRIMONIO)	52.0	46.9	5.1	0.11

6.13. El ***índice de Liquidez*** (1.9), respecto al año anterior presenta una variación del -36.0%, debido a la disminucion del activo corriente principalmente en cuentas por cobrar comerciales, otras cuentas por cobrar, cuentas por cobrar a entidades relacionadas, inventario y gastos pagados por anticipado frente a un aumento de las obligaciones por pagar corriente principalmente en cuentas por pagar comerciales, otras cuentas por pagar, provisiones y beneficios a los empleados

RUBROS	Ejecutado Diciembre Año 2021	Ejecutado Diciembre Año 2020	Variacion Ejecutado	Ejecutado %
LIQUIDEZ(ACTIVO CORRIENTE / PASIVO CORRIENTE)	1.9	3.0	-1.1	-0.36

Con relación a la meta del presente año (1.9), la variación del -6.0% se debió al menor aumento del activo corriente principalmente en efectivo y equivalente de efectivo y disminucion de cuentas por cobrar comerciales, otras cuentas por cobrar e inventarios frente al mayor incremento de las obligaciones por pagar corriente principalmente de cuentas por pagar comerciales, otras cuentas por pagar relacionadas y beneficios a los empleados respecto a lo proyectado.

RUBROS	Ejecutado Diciembre 2021	M.previs. Diciembre 2021	Variacion Eje/M.P.	% Eje/M.P.
LIQUIDEZ(ACTIVO CORRIENTE / PASIVO CORRIENTE)	1.9	2.0	-0.1	-0.06

GERENTE DE CONTABILIDAD V°B° CPC. HERNAN CASTRO GERENTE GCGF- ESSALUD

SUB GERENCIA DE PROCESOS CONTAB. ES V°B° C.P.C. JOSE MIRANDA A. EsSalud GC-GCGF

VII. Gestión de Caja

7.1. Los ***ingresos operativos*** (S/ 13,051.1 MM), respecto a la meta del año, fueron iguales, debido a que el nivel de ejecución respecto a la meta del año fue del 100% en razón de su aprobación con posterioridad al año 2021, por el estado de emergencia sanitaria, en virtud de lo establecido por FONAFE.

Con relación al año anterior (S/ 11,364.2 MM), fueron mayores en S/ 1,686.9 MM debido principalmente al aumento del rubro Venta de Servicios, explicado por la mayor captación de ingresos por aportaciones netas, (considerando el descuento de la comisión que se paga a SUNAT del 1%, por el servicio de administración de la recaudación de los Fondos que administra EsSalud), como producto de haberse dado inicio a la recuperación de la actividad económica, que viene generando que las empresas retomen sus actividades en un escenario de emergencia sanitaria que vive el país por el COVID-19.

7.2. Los ***egresos operativos*** (S/ 13,651.4 MM), respecto a la meta del año, fueron iguales, debido a que el nivel de ejecución respecto a la meta del año fue del 100% en razón de su aprobación con posterioridad al año 2021, por el estado de emergencia sanitaria, en virtud de lo establecido por FONAFE.

Con relación al año anterior (S/ 12,484.4 MM), fueron mayores en S/ 1,167.0 MM debido principalmente al aumento del rubro de Servicios Prestados por Terceros, explicado por la contratación de servicios médicos especializados CAS COVID en el marco del D.U. N° 029-2020 y D.U. N° 004-2021, para cubrir la brecha asistencial generada por la emergencia sanitaria y por ende fortalecer las prestaciones de salud.

7.3. Los ***ingresos de capital*** (S/ 567.1 MM), respecto a la meta del año, fueron iguales, debido a que el nivel de ejecución respecto a la meta del año fue del 100% en razón de su aprobación con posterioridad al año 2021, por el estado de emergencia sanitaria, en virtud de lo establecido por FONAFE.

Con relación al año anterior (S/ 1,240.2 MM), fueron menores en S/ 673.1 MM debido a la disminución del rubro Otros Ingresos de Capital, explicado por la menor transferencia neta de saldos disponibles de la Gerencia de Inversiones Financieras a la Gerencia de Tesorería, para cubrir gastos operativos.

7.4. Los ***gastos de capital*** (S/ 843.4 MM), respecto a la meta del año, fueron iguales, debido a que el nivel de ejecución respecto a la meta del año fue del 100% en razón de su aprobación con posterioridad al año 2021, por el estado de emergencia sanitaria, en virtud de lo establecido por FONAFE.

Con relación al año anterior (S/ 725.7 MM), fueron mayores en S/ 117.7 MM debido al aumento del rubro Inversiones FBK, explicado por la adquisición de nuevos equipos asistenciales y por reposición como parte de las medidas adoptadas para reforzar la atención de pacientes críticos en las unidades de cuidados intensivos (UCI) con COVID-19, asimismo por la mayor adquisición de equipos médicos complementarios, entre otros procesos programados.

7.5. Las ***transferencias netas*** (S/ 1,295.0 MM), respecto a la meta del año, fueron iguales, debido a que el nivel de ejecución respecto a la meta del año fue del

100% en razón de su aprobación con posterioridad al año 2021, por el estado de emergencia sanitaria, en virtud de lo establecido por FONAFE.

Con relación al año anterior (S/ 1,216.0 MM), fueron mayores en S/ 79.1 MM debido al aumento del rubro Ingresos por Transferencias, explicado por las mayores transferencias de fondos, realizadas por el Ministerio de Trabajo y Promoción del Empleo (MTPE) en los meses de febrero a diciembre, importes destinados a la prevención y contención del COVID-19, por encargo del Gobierno Central.

TRANSFERENCIAS DE FONDOS A ESSALUD EFECTUADOS POR EL MINISTERIO DE TRABAJO Y PROMOCIÓN DEL EMPLEO

(En soles)

DENOMINACIÓN	AÑO 2021
Villa Panamericana COVID-19 (R.M. N° 027, 096 y 178-2021-TR)	177,026,187
Centros de Atención y Aislamiento Temporal (R.M. N° 120-2021-TR)	97,889,585
Financiar las contraprestaciones al personal bajo el Régimen del D.L. N° 1057 (R.M. N° 041, 098, 133 y 177-2021-TR)	532,759,372
Financiar el pago del subsidio previsto en el artículo 24 del D.U. N° 026-2020 (R.M. N° 072-2021-TR)	54,216,382
Financiar la ampliación de la oferta de servicios de salud a nivel nacional (R.M. N° 023-2021-TR)	106,000,000
Operatividad de los centros de vacunación contra la COVID-19 (R.M. N° 082-2021-TR)	8,450,075
Financiar la contratación de recursos humanos (R.M. N° 092-2021-TR)	123,366,667
Financiar el pago del bono extraordinario autorizado en el numeral 2.1 del artículo 2 del D.U. N° 105-2021 (R.M. N° 234-2021-TR)	615,249,201
TOTAL DE TRANSFERENCIAS	**1,714,957,469**

7.6. El ***saldo de caja operativo*** (S/ -600.3 MM), respecto a la meta del año, fueron iguales, debido a que el nivel de ejecución respecto a la meta del año fue del 100% en razón de su aprobación con posterioridad al año 2021, por el estado de emergencia sanitaria, en virtud de lo establecido por FONAFE.

Con relación al año anterior (S/ -1,120.2 MM), fue mayor en S/ 519.9 MM debido al aumento de los Ingresos Operativos, como producto de haberse dado inicio a la recuperación de la actividad económica, que viene generando que las empresas retomen sus actividades en un escenario de emergencia sanitaria que vive el país por el COVID-19. por efecto de la Emergencia Sanitaria generada por la presencia del COVID-19 en nuestro país.

7.7. El ***flujo de caja económico*** (S/ 418.5 MM), respecto a la meta del año, fueron iguales, debido a que el nivel de ejecución respecto a la meta del año fue del 100% en razón de su aprobación con posterioridad al año 2021, por el estado de emergencia sanitaria, en virtud de lo establecido por FONAFE.

Con relación al año anterior (S/ 610.3 MM), fue menor en S/ 191.8 MM debido a la disminución de los Ingresos de Capital y el aumento de los Gastos de Capital por efecto de la Emergencia Sanitaria generada por la presencia del COVID-19 en nuestro país.

7.8. El ***saldo neto de caja*** (S/ 368.5 MM), respecto a la meta del año, fueron iguales, debido a que el nivel de ejecución respecto a la meta del año fue del 100% en razón de su aprobación con posterioridad al año 2021, por el estado de emergencia sanitaria, en virtud de lo establecido por FONAFE.

Con relación al año anterior (S/ 1,024.7 MM), fue menor en S/ 656.2 MM debido a la disminución del flujo de caja económico, aunado al comportamiento del rubro Financiamiento Interno a Largo Plazo-Servicio de la Deuda (S/ 50.0 MM), producto de la transferencia de fondos del Fondo Excedentes Temporales de

Tesorería al Fondo de la Reserva Técnica (Ley 26790), a fin de dar cumplimiento al cronograma de devolución de los fondos de la Reserva Técnica utilizados, con autorización del consejos directivo con acuerdo N° 4-2E-ESSALUDS-2020, para financiar las necesidades de la emergencia sanitara en EsSalud generada por el COVID-19.

7.9. El ***saldo final de caja*** (S/ 1,644.9 MM) respecto a la meta del año, fueron iguales, debido a que el nivel de ejecución respecto a la meta del año fue del 100% en razón de su aprobación con posterioridad al año 2021, por el estado de emergencia sanitaria, en virtud de lo establecido por FONAFE.

Con relación al año anterior (S/ 1,276.5 MM), fue mayor en S/ 368.5 MM debido al aumento del saldo inicial de caja, explicado básicamente por las transferencias de fondos remitidas por el MTPE, por encargo del Gobierno Central en los meses de diciembre 2020 y de febrero a diciembre del 2021, para la atención de la emergencia sanitaria generada por el COVID-19 y por los mayores saldos en las cuentas de la Sede Central, explicado básicamente por el ingreso de fondos provenientes del último día de recaudación por convenio SUNAT, entre otros; destinados al pago de compromisos a efectuarse en el siguiente mes.

El saldo de caja final, en un 11.2% se encuentra comprometido en S/ 184.6 MM. El saldo de libre disponibilidad del año 88.8% alcanzó a los S/ 1,460.3 MM.

SUB GERENCIA DE EGRESOS-GT-GCGS V°B° C. MEFLIN R. Sub Gerente (e) ESSALUD

SUB-GERENCIA DE EGRESOS V°B° J. RODRIGUEZ V. ESSALUD

VIII. Gestión Presupuestal

La evaluación de la gestión presupuestal al cierre del ejercicio 2021, se refleja en el siguiente Cuadro N° 8.1:

Cuadro N° 8.1
EVALUACIÓN PRESUPUESTARIA DE ESSALUD 2021
Expresado en millones de soles

CONCEPTOS	EJECUCIÓN 2020	PRESUPUESTO 2021					VARIACIÓN 2021/2020 S/
		PIA	PIM III	EJECUCIÓN	VARIACIÓN S/		
					EJEC-PIA	EJEC-PIM	
1. INGRESOS	**11,387.3**	**12,809.8**	**13,071.5**	**13,071.5**	**261.6**	**-**	**1,684.1**
1.2. Venta de Servicios	11,151.1	12,461.9	12,802.8	12,802.8	340.9	-	1,651.8
- Aportaciones de Asegurados	10,790.1	12,057.1	12,254.6	12,254.6	197.5	-	1,464.5
- Ley N° 30478 (Aportes 4.5% AFP)	236.2	271.9	418.3	418.3	146.3	-	182.1
- Prestaciones a No Asegurados	7.8	15.9	12.9	12.9	(2.9)	-	5.2
- D.S. N° 410-2017-EF (Cta. Detracciones B.N.)	117.0	117.0	117.0	117.0	-	-	-
1.3. Ingresos Financieros	135.5	178.1	109.0	109.0	(69.1)	-	(26.5)
1.4. Ingresos por Participaciones o Dividendos	0.9	0.9	3.4	3.4	2.6	-	2.5
1.6. Otros	99.9	169.0	156.2	156.2	(12.7)	-	56.4
2. EGRESOS	**12,616.6**	**12,072.1**	**13,734.5**	**13,734.5**	**1,662.4**	**-**	**1,117.9**
2.1. Compra de Bienes	2,164.6	2,115.6	2,199.2	2,199.2	83.6	-	34.6
2.2. Gasto de Personal	5,866.7	6,316.9	5,980.9	5,980.9	(336.0)	-	114.3
2.3. Servicios Prestados por Terceros	3,751.4	2,823.7	4,820.7	4,820.7	1,997.1	-	1,069.3
2.4. Tributos	3.5	5.9	3.6	3.6	(2.3)	-	0.1
2.5. Gastos Diversos de Gestión	830.4	810.0	730.1	730.1	(80.0)	-	(100.4)
RESULTADO DE OPERACIÓN	**(1,229.3)**	**737.7**	**(663.1)**	**(663.1)**	**(1,400.8)**	**-**	**566.2**
3. GASTOS DE CAPITAL	**474.5**	**423.0**	**616.4**	**616.4**	**193.4**	**-**	**141.9**
4. INGRESOS DE CAPITAL	**2.1**	**2.1**	**2.1**	**2.1**	**-**	**-**	**-**
5. TRANSFERENCIAS NETAS	**1,216.1**	**(189.7)**	**1,297.4**	**1,297.4**	**1,487.2**	**-**	**81.3**
RESULTADO ECONÓMICO	**(485.5)**	**127.1**	**20.1**	**20.1**	**(107.0)**	**-**	**505.6**
6. FINANCIAMIENTO NETO	**414.4**	**(50.0)**	**(50.0)**	**(50.0)**	**-**	**-**	**(464.4)**
7. RESULTADO DE EJERCICIOS ANTERIORES	**1,032.1**	**129.6**	**850.5**	**850.5**	**720.9**	**-**	**(181.6)**
SALDO FINAL	**960.9**	**206.7**	**820.6**	**820.6**	**613.9**	**-**	**(140.3)**
GIP - TOTAL	**7,158.5**	**6,764.4**	**8,184.7**	**8,184.7**	**1,420.2**	**-**	**1,026.1**

GERENCIA DE PRESUPUESTO - GCDP V°B° MARCO MORENO GERENTE - ESSALUD -

8.1. Los ***ingresos operativos*** (S/ 13,071.5 MM), no presentaron variación respecto a la meta del año aprobada (S/ 13,071.5 MM).

Con relación al Presupuesto inicial del año aprobado (S/ 12,809.8 MM) fueron mayores en S/ 261.6 MM debido principalmente a las aportaciones e ingresos transferidos por el 4.5% de las AFP's (Ley N° 30478).

GERENCIA DE PROCESO PRESUPUESTAL - GCDP V°B° ELSA YACTAYO Sub Gerente - ESSALUD -

Con relación al año anterior (S/ 11,387.3 MM), fueron mayores en S/ 1,684.1 MM debido principalmente al incremento en la recaudación de aportaciones, ingresos transferidos por el 4.5% de las AFP's (Ley N° 30478); así como, a los mayores ingresos por dividendos y otros ingresos; lo que se explica por el impacto que tuvo la pandemia en los ingresos del año anterior, cuyos efectos se vienen superando en el presente ejercicio por la reactivación económica y a medidas concretas para fomentar la recaudación y los demás ingresos institucionales.

Con relación al IV Trimestre (S/ 13,071.5 MM) no presentaron variación.

GERENCIA DE PRESUPUESTO - GCDP V°B° ROSA ROSALES JEFE DE DIVISIÓN - ESSALUD -

A continuación, se procede a explicar el comportamiento de los rubros de ingresos operativos:

8.1.1. Los ***ingresos por venta de bienes y servicios*** (S/ 12,802.8 MM), respecto a la meta del año aprobada (S/ 12,802.8 MM), no presentaron variación.

Con relación al Presupuesto inicial del año aprobado (S/ 12,461.9 MM) fueron mayores en S/ 340.9 MM debido principalmente al incremento en la recaudación de aportaciones por los seguros del Fondo Salud, e ingresos transferidos por el 4.5% de las AFP's (Ley N° 30478).

Con relación al año anterior (S/ 11,151.1 MM), fueron mayores en S/ 1,651.8 MM debido principalmente a la mayor recaudación de aportaciones, ingresos transferidos por el 4.5% de las AFP's (Ley N° 30478) y prestaciones a no asegurados; explicados por la reactivación económica del país generada por el avance en el proceso de vacunación contra el COVID-19.

Con relación al IV Trimestre (S/ 12,802.8 MM) no presentaron variación, según se muestra en el Cuadro N° 8.2:

Cuadro N° 8.2
INGRESOS POR VENTA DE SERVICIOS 2021
Expresado en millones de soles

CONCEPTOS	EJECUCIÓN 2020	PRESUPUESTO 2021					VARIACIÓN 2021/2020 S/
		PIA	PIM III	EJECUCIÓN	VARIACIÓN S/		
					EJEC-PIA	EJEC-PIM	
1.1.2.1 Aportaciones	**10,790.1**	**12,057.1**	**12,254.6**	**12,254.6**	**197.5**	**-**	**1,464.5**
Fondo de Salud	**10,483.9**	**11,699.0**	**12,239.8**	**12,239.8**	**540.8**	**-**	**1,756.0**
- Regulares	10,277.1	11,487.0	11,967.4	11,967.4	480.4	-	1,690.3
- SCTR	91.4	100.9	106.3	106.3	5.4	-	14.9
- Fraccionamiento	52.3	54.5	79.4	79.4	24.9	-	27.0
- Seguro Caja de Beneficio del Pescador	40.1	30.3	61.5	61.5	31.2	-	21.5
- Seguros Potestativos	23.0	26.4	25.3	25.3	(1.2)	-	2.3
Fondo Agrario	**306.2**	**358.1**	**14.8**	**14.8**	**(343.3)**	**-**	**(291.5)**
1.1.2.2 Ley N° 30478 (Aportes 4.5% AFP)	**236.2**	**271.9**	**418.3**	**418.3**	**146.3**	**-**	**182.1**
1.1.2.3 Prestaciones a No Asegurados	**7.8**	**15.9**	**12.9**	**12.9**	**(2.9)**	**-**	**5.2**
1.1.2.4 Devolución de Aportaciones DGETP (D.S. N° 410-2017-EF y Ley N° 30880)	**117.0**	**117.0**	**117.0**	**117.0**	**-**	**-**	**-**
TOTAL	**11,151.1**	**12,461.9**	**12,802.8**	**12,802.8**	**340.9**	**-**	**1,651.8**

8.1.2. Los ***Ingresos Financieros*** (S/ 109.0 MM), respecto a la meta del año aprobada (S/ 109.0 MM), no presentaron variación.

Con relación al Presupuesto inicial del año aprobado (S/ 178.1 MM) y ejecución del año anterior (S/ 135.5 MM) fueron menores en S/ 69.1 MM y S/ 26.5 MM, respectivamente; debido a los menores intereses de las cuentas de ahorro y colocaciones que EsSalud mantiene en el sistema financiero nacional.

Con relación al IV Trimestre (S/ 109.0 MM) no presentaron variación, según se muestra en el Cuadro N° 8.3:

Cuadro N° 8.3
INGRESOS FINANCIEROS 2021
Expresado en millones de soles

CONCEPTOS	EJECUCIÓN 2020	PRESUPUESTO 2021					VARIACIÓN 2021/2020 S/
		PIA	PIM III	EJECUCIÓN	VARIACIÓN S/		
					EJEC-PIA	EJEC-PIM	
Intereses por Ahorros	1.0	1.0	0.0	0.0	(1.0)	-	(1.0)
Intereses por Colocaciones	134.4	177.1	109.0	109.0	(68.1)	-	(25.4)
Otros	0.1	0.1	0.0	0.0	(0.0)	-	(0.1)
TOTAL	**135.5**	**178.1**	**109.0**	**109.0**	**(69.1)**	**-**	**(26.5)**

8.1.3. Los ***ingresos por participaciones o dividendos*** (S/ 3.4 MM), respecto a la meta del año aprobada (S/ 3.4 MM), no presentaron variación.

Con relación al Presupuesto inicial del año aprobado (S/ 0.9 MM) y ejecución del año anterior (S/ 0.9 MM), fueron mayores en S/ 2.6 MM y S/ 2.5 MM, respectivamente; debido al pago de dividendos de SILSA y otras empresas.

Con relación al IV Trimestre (S/ 3.4 MM) no presentaron variación.

8.1.4. Los ***Otros Ingresos*** (S/ 156.2 MM), respecto a la meta del año aprobada (S/ 156.2 MM), no presentaron variación.

Con relación al Presupuesto inicial del año aprobado (S/ 169.0 MM) fueron menores en S/ 12.7 MM debido principalmente a los menores ingresos por cobranzas coactivas.

Con relación al año anterior (S/ 99.9 MM), fueron mayores en S/ 56.4 MM debido principalmente al pago del laudo arbitral con la UNOPS a favor de EsSalud; así como, a la mejora en la recuperación de deudas no tributarias aplicando el nuevo régimen de facilidades de pago (Refadent).

Con relación al IV Trimestre (S/ 156.2 MM) no presentaron variación.

8.2. Los ***egresos operativos*** (S/ 13,734.5 MM), respecto a la meta del año aprobada (S/ 13,734.5 MM), no presentaron variación.

Con relación al Presupuesto inicial del año aprobado (S/ 12,072.1 MM), fueron mayores en S/ 1,662.4 MM, debido básicamente a la adquisición de material estratégico en el marco de la Emergencia Sanitaria, y a la continuidad de servicios CAS COVID contratados en el marco del DU N° 029-2020 y el DU N° 004-2021

Con relación al año anterior (S/ 12,616.6 MM), fueron mayores en S/ 1,117.9 MM, debido principalmente a lo señalado en el párrafo anterior; así como, a pagos por mandatos judiciales, Asignación Extraordinaria al personal de los grupos ocupacionales P3 a A2, y bonos extraordinarios por labor efectiva del personal asistencial que brinda atención por el COVID-19.

Con relación al IV Trimestre (S/ 13,734.5 MM) no presentaron variación.

A continuación, se procede a explicar el comportamiento de los rubros de egresos operativos:

8.2.1. Los egresos por ***compra de bienes*** (S/ 2,199.2 MM), respecto a la meta del año aprobada (S/ 2,199.2 MM), no presentaron variación.

Con relación al Presupuesto inicial del año aprobado (S/ 2,115.6 MM) y ejecución del año anterior (S/ 2,164.6 MM) fueron mayores en S/ 83.6 MM y S/ 34.6 MM, respectivamente; debido principalmente a la compra de material estratégico en el marco de Emergencia Sanitaria COVID-19.

Con relación al IV Trimestre (S/ 2,199.2 MM) no presentaron variación.

El detalle de la partida se muestra en el Cuadro N° 8.4:

Cuadro N° 8.4
COMPRA DE BIENES 2021
Expresado en millones de soles

CONCEPTOS	EJECUCIÓN 2020	PRESUPUESTO 2021			VARIACIÓN S/		VARIACIÓN 2021/2020 S/
		PIA	PIM III	EJECUCIÓN	EJEC-PIA	EJEC-PIM	
2.1.1 Insumos y Suministros	1,991.8	1,936.9	2,034.7	2,034.7	97.7	-	42.9
2.1.2 Combustibles y Lubricantes	22.2	25.9	27.7	27.7	1.8	-	5.5
2.1.3 Otros	150.6	152.8	136.8	136.8	(15.9)	-	(13.8)
TOTAL	**2,164.6**	**2,115.6**	**2,199.2**	**2,199.2**	**83.6**	**-**	**34.6**

GERENCIA DE PRESUPUESTO - GCPP - ESSALUD - V°B° - MARCO MORENO GERENTE

GERENCIA DE PROCESO PRESUPUESTAL - GCPP - ESSALUD - V°B° - ELSA YAMTAYO Sub Gerente

GERENCIA DE PRESUPUESTO - GCPP - ESSALUD - V°B° - ROSA ROSALES JEFE DE DIVISIÓN

A continuación, se procede a explicar el comportamiento de las partidas de compra de bienes:

- Los ***insumos y suministros*** (S/ 2,034.7 MM), respecto a la meta del año aprobada (S/ 2,034.7 MM), no presentaron variación.

  Con relación al Presupuesto inicial del año aprobado (S/ 1,936.9 MM) y ejecución del año anterior (S/ 1,991.8 MM) fueron mayores en S/ 97.7 MM y S/ 42.9 MM, respectivamente; explicado principalmente por la adquisición de medicamentos y dispositivos médicos para garantizar a los asegurados el tratamiento contra el COVID-19 en los establecimientos de salud.

  Con relación al IV Trimestre (S/ 2,034.7 MM) no presentaron variación.

  El detalle de la partida se muestra en el Cuadro N° 8.5:

Cuadro N° 8.5
INSUMOS Y SUMINISTROS 2021
Expresado en millones de soles

CONCEPTOS	EJECUCIÓN 2020	PRESUPUESTO 2021					VARIACIÓN 2021/2020 S/
		PIA	PIM III	EJECUCIÓN	VARIACIÓN S/		
					EJEC-PIA	EJEC-PIM	
Medicinas	972.9	1,036.2	1,040.2	1,040.2	4.0	-	67.3
Material Médico	803.8	599.2	708.9	708.9	109.7	-	(94.9)
Material de Laboratorio	174.3	247.6	255.2	255.2	7.6	-	81.0
Material Radiológico	6.1	18.7	6.0	6.0	(12.7)	-	(0.1)
Material de Escritorio	4.4	6.3	5.5	5.5	(0.9)	-	1.1
Material PAD	8.0	19.1	10.9	10.9	(8.2)	-	2.9
Material de Limpieza	22.2	9.8	8.0	8.0	(1.8)	-	(14.2)
TOTAL	**1,991.8**	**1,936.9**	**2,034.7**	**2,034.7**	**97.7**	**-**	**42.9**

- Los ***combustibles y lubricantes*** (S/ 27.7 MM), respecto a la meta del año aprobada (S/ 27.7 MM), no presentaron variación.

  Con relación al Presupuesto inicial del año aprobado (S/ 25.9 MM) y ejecución del año anterior (S/ 22.2 MM) fueron mayores en S/ 1.8 MM y S/ 5.5 MM, respectivamente; explicado principalmente por la mayor adquisición de combustibles para ambulancias en el marco de la Emergencia Sanitaria.

  Con relación al IV Trimestre (S/ 27.7 MM), no presentaron variación.

- Los ***2.1.3. otros*** (S/ 136.8 MM), respecto a la meta aprobada (S/ 136.8 MM), no presentaron variación.

  Con relación al Presupuesto inicial del año aprobado (S/ 152.8 MM) y ejecución del año anterior (S/ 150.6 MM) fueron menores en S/ 15.9 MM y S/ 13.8 MM, respectivamente; debido principalmente a la reprogramación de la compra centralizada de ropa hospitalaria para los centros asistenciales a nivel nacional, y a la menor adquisición de equipos de protección personal para los trabajadores asistenciales en el marco de Emergencia Sanitaria COVID-19.

  Con relación al IV Trimestre (S/ 136.8 MM), no presentaron variación.

  El detalle de la partida se muestra en el Cuadro N° 8.6:

GERENCIA DE PROCESOS PRESUPUESTALES GCPP V°B° ELSA YACTAYO Sub Gerente ESSALUD

GERENCIA DE PRESUPUESTO GCPP V°B° ROSA ROSALES JEFE DE DIVISIÓN ESSALUD

Cuadro N° 8.6
2.1.3. OTROS 2021
Expresado en millones de soles

CONCEPTOS	EJECUCIÓN 2020	PRESUPUESTO 2021					VARIACIÓN 2021/2020 S/
		PIA	PIM III	EJECUCIÓN	VARIACIÓN S/		
					EJEC-PIA	EJEC-PIM	
Ropa Hospitalaria	9.3	47.1	4.0	4.0	(43.1)	-	(5.3)
Alimentos para Pacientes	29.3	29.5	33.2	33.2	3.7	-	3.9
Material de Ferret., Eléctrico, Constr.	13.4	15.2	17.1	17.1	1.9	-	3.7
Impresos y Suscripciones	1.2	2.9	1.0	1.0	(1.9)	-	(0.2)
Herramientas y Repuestos	41.0	40.0	42.6	42.6	2.6	-	1.6
Enseres	2.4	1.1	3.2	3.2	2.1	-	0.8
Otros Bienes	54.0	16.9	35.6	35.6	18.8	-	(18.4)
TOTAL	**150.6**	**152.8**	**136.8**	**136.8**	**(15.9)**	**-**	**(13.8)**

Cabe señalar que, la compra de bienes (S/ 2,199.2 MM) considera el gasto de S/ 561.3 MM por la Emergencia Sanitaria que le correspondió afrontar a la institución al estar en la primera línea de atención frente al COVID-19, y S/ 23.0 MM que fueron financiados con las transferencias financieras autorizadas por el Tesoro Público, según se detalle en el Cuadro N° 8.7:

Cuadro N° 8.7
COMPRA DE BIENES 2021
Expresado en millones de soles

CONCEPTOS	NO COVID-19	COVID-19	TRANSF. FINANCIERAS MTPE	TOTAL
2.1.1. Insumos y Suministros	1,481.1	532.3	21.3	2,034.7
2.1.2. Combustibles y Lubricantes	27.6	0.0	0.0	27.7
2.1.3. Otros	106.2	28.9	1.7	136.8
TOTAL	**1,614.9**	**561.3**	**23.0**	**2,199.2**

GERENCIA DE PRESUPUESTO - GCPP V°B° MARCO MORENO GERENTE - ESSALUD -

8.2.2. Los ***gastos de personal*** (S/ 5,980.9 MM), respecto a la meta del año aprobada (S/ 5,980.9 MM), no presentaron variación.

Con relación al Presupuesto inicial del año aprobado (S/ 6,316.9 MM), fueron menores en S/ 336.0 MM, debido principalmente a la reclasificación del gasto por la contratación de CAS Regulares al rubro Servicios Prestados por Terceros, en mérito al correo electrónico N° 058-2021/GPC PRE C de fecha 08.02.2021 mediante el cual FONAFE señala que el registro de la contratación de personal por CAS, que figura en los rubros de Gastos de Personal y en Servicios Prestados por Terceros, debería ubicarse en una sola partida.

SUB GERENCIA DE PROCESO PRESUPUESTAL - GCPP V°B° ELSA VACTAYO Sub Gerente - ESSALUD -

Con relación al año anterior (S/ 5,866.7 MM), fueron mayores en S/ 114.3 MM, debido principalmente al impacto del pase de servidores CAS al DL 728, al pago de la CTS a los trabajadores 276; así como, al pago del mandato judicial dispuesto por el Trigésimo Segundo Juzgado Especializado de Trabajo Permanente de Lima en el proceso seguido por la Asociación Nacional de Ex Servidores del Instituto Peruano de Seguridad Social (ASEIPSS), pago de la Asignación Extraordinaria al personal de los grupos ocupacionales P3 a A2, y pago de los bonos extraordinarios por labor efectiva del personal asistencial que brinda atención por el COVID-19.

GERENCIA DE PRESUPUESTO - GCPP V°B° ROSA ROSALES JEFE DE DIVISIÓN - ESSALUD -

Con relación al IV Trimestre (S/ 6,253.3 MM) fueron menores en S/ 272.4 MM debido a la reclasificación del gasto de la planilla CAS Regulares al rubro Servicios Prestados por Terceros, conforme a lo solicitado por FONAFE.

Cuadro N° 8.8
GASTO DE PERSONAL 2021
Expresado en millones de soles

CONCEPTOS	EJECUCIÓN 2020	PRESUPUESTO 2021					VARIACIÓN 2021/2020 S/
		PIA	PIM III	EJECUCIÓN	VARIACIÓN S/		
					EJEC-PIA	EJEC-PIM	
2.2.1 Sueldos y Salarios (GIP)	**4,381.7**	**4,716.0**	**4,413.8**	**4,413.8**	**(302.2)**	**-**	**32.1**
2.2.1.1 Básica (GIP)	1,091.9	1,326.8	1,120.0	1,120.0	(206.8)	-	28.2
2.2.1.2 Bonificaciones (GIP)	2,319.5	2,313.6	2,338.7	2,338.7	25.1	-	19.2
2.2.1.3 Gratificaciones (GIP)	444.0	470.9	458.9	458.9	(12.0)	-	14.9
2.2.1.4 Asignaciones (GIP)	191.1	217.4	202.6	202.6	(14.8)	-	11.4
2.2.1.5 Horas Extras (GIP)	178.6	208.0	138.9	138.9	(69.1)	-	(39.7)
2.2.1.6 Otros (GIP)	156.6	179.2	154.6	154.6	(24.6)	-	(2.0)
2.2.2 Compensación por Tiempo de Servicios (GIP)	**188.1**	**253.9**	**273.1**	**273.1**	**19.2**	**-**	**85.0**
2.2.3 Seguridad y Previsión Social (GIP)	**248.1**	**269.4**	**256.6**	**256.6**	**(12.8)**	**-**	**8.5**
2.2.4 Dietas del Directorio (GIP)	**0.5**	**0.6**	**0.6**	**0.6**	**(0.0)**	**-**	**0.1**
2.2.5 Capacitación (GIP)	**1.6**	**7.3**	**4.6**	**4.6**	**(2.7)**	**-**	**3.0**
2.2.6 Jubilaciones y Pensiones (GIP)	**426.5**	**453.7**	**438.9**	**438.9**	**(14.8)**	**-**	**12.4**
2.2.7 Otros Gastos de Personal (GIP)	**620.2**	**616.1**	**593.4**	**593.4**	**(22.7)**	**-**	**(26.8)**
2.2.7.1 Refrigerio (GIP)	1.2	1.2	1.1	1.1	(0.1)	-	(0.0)
2.2.7.2 Uniformes (GIP)	150.8	142.0	136.0	136.0	(6.0)	-	(14.8)
2.2.7.4 Seguro Complementario de Alto Riesgo (GIP)	17.1	22.7	17.4	17.4	(5.3)	-	0.3
2.2.7.6 Pago de Indemn. por Cese de Relac Lab. (GIP)	0.0	-	0.0	0.0	0.0	-	0.0
2.2.7.8 Bono de Productividad (GIP)	410.7	428.1	416.2	416.2	(11.9)	-	5.4
2.2.7.9 Otros (GIP)	40.4	22.1	22.6	22.6	0.6	-	(17.8)
TOTAL	**5,866.7**	**6,316.9**	**5,980.9**	**5,980.9**	**(336.0)**	**-**	**114.3**

La referida reclasificación del gasto correspondiente a la contratación de personal CAS regular asciende a S/ 272.4 MM, cuyo detalle se muestra en el siguiente cuadro:

Cuadro N° 8.9
RECLASIFICACIÓN DE EJECUCIÓN CAS 2021 DEL RUBRO GASTO DE PERSONAL A SERVICIOS PRESTADOS POR TERCEROS
Expresado en millones de soles

CONCEPTOS	EJECUCIÓN AL IV TRIM	EJECUCIÓN CAS (TRASLADO)	EJECUCIÓN CIERRE
2.2. Gastos de personal (GIP)	**6,253.3**	**(272.4)**	**5,980.9**
2.2.1 Sueldos y Salarios (GIP)	**4,672.1**	**(258.3)**	**4,413.8**
2.2.1.1 Básica (GIP)	1,354.8	(234.7)	1,120.0
2.2.1.2 Bonificaciones (GIP)	2,349.0	(10.3)	2,338.7
2.2.1.3 Gratificaciones (GIP)	461.7	(2.8)	458.9
2.2.1.4 Asignaciones (GIP)	208.2	(5.6)	202.6
2.2.1.5 Horas Extras (GIP)	143.8	(4.9)	138.9
2.2.3. Seguridad y previsión social (GIP)	**268.2**	**(11.6)**	**256.6**
2.2.7. Otros gastos de personal (GIP)	**595.9**	**(2.5)**	**593.4**
2.2.7.4 Seguro complementario de alto riesgo (GIP)	19.9	(2.5)	17.4
2.3. Servicios prestados por terceros	**1,496.0**	**272.4**	**1,768.4**
2.3.8.3 Otros relacionados a GIP (GIP)	1,496.0	272.4	1,768.4

GERENCIA DE PRESUPUESTO - GCPP V°B° MARCO MORENO GERENTE ESSALUD

A continuación, se procede a explicar el comportamiento de las partidas de gastos de personal:

- Los ***Sueldos y Salarios*** (S/ 4,413.8 MM), respecto a la meta del año aprobada (S/ 4,413.8 MM), no presentaron variación.

  Con relación al Presupuesto inicial del año aprobado (S/ 4,716.0 MM) fueron menores en S/ 302.2 MM explicado principalmente por la reclasificación del gasto de la planilla CAS REGULARES al rubro Servicios Prestados por Terceros, en mérito al correo electrónico Nº 058-2021/GPC PRE C de fecha 08.02.2021 mediante el cual FONAFE señala que el registro de la contratación de personal por CAS, que figura en los rubros de Gastos de Personal y en Servicios Prestados por Terceros, debería ubicarse en una sola partida.

GERENCIA DE PROCESO PRESUPUESTAL - GCPP V°B° ELSA YACTAYO Sub Gerente ESSALUD

GERENCIA DE PRESUPUESTO - GCPP V°B° ROSA ROSALES JEFE DE DIVISIÓN ESSALUD

Con relación al año anterior (S/ 4,381.7 MM), fueron mayores en S/ 32.1 MM debido principalmente a que la Gerencia Central de Gestión de las Personas ha implementado el Sistema SAP HCM Nómina, reestructurando las equivalencias presupuestales de los conceptos remunerativos y de bonificaciones, al pago de la Asignación Extraordinaria (S/ 12.7 MM) al personal de los grupos ocupacionales P3 a A2 en el mes de noviembre 2021, en el marco del diferimiento del pago de la escala salarial; asimismo, este rubro contiene el pago de los bonos extraordinarios por labor efectiva del personal asistencial que brinda atención por el COVID-19 (S/ 79.3 MM), autorizados en el marco del Artículo 2° y Primera Disposición Complementaria Final del DU N° 022-2021.

Con relación al IV Trimestre (S/ 4,672.1 MM), fueron menores en S/ 258.3 MM debido principalmente a la reclasificación del gasto de la planilla CAS REGULARES al rubro Servicios Prestados por Terceros, conforme a lo solicitado por FONAFE.

- La ***Compensación por Tiempo de Servicios*** (S/ 273.1 MM), respecto a la meta del año aprobada (S/ 273.1 MM), no presentó variación.

  Con relación al Presupuesto inicial del año aprobado (S/ 253.9 MM) y ejecución del año anterior (S/ 188.1 MM), fueron mayores en S/ 19.2 MM y S/ 85.0 MM, respectivamente; explicado principalmente por el pago de la CTS a los trabajadores 276.

  Con relación al IV Trimestre (S/ 273.1 MM), no presentaron variación.

- La ***Seguridad y Previsión Social*** (S/ 256.6 MM), respecto a la meta del año aprobada (S/ 256.6 MM), no presentó variación.

  Con relación al Presupuesto inicial del año aprobado (S/ 269.4 MM) fueron menores en S/ 12.8 MM debido principalmente a la reclasificación del gasto de la planilla CAS REGULARES al rubro Servicios Prestados por Terceros, en mérito al correo electrónico N° 058-2021/GPC PRE C de fecha 08.02.2021 mediante el cual FONAFE señala que el registro de la contratación de personal por CAS, que figura en los rubros de Gastos de Personal y en Servicios Prestados por Terceros, debería ubicarse en una sola partida.

  Con relación al año anterior (S/ 248.1 MM), fue mayor en S/ 8.5 MM, debido principalmente a que la Gerencia Central de Gestión de las Personas ha implementado el Sistema SAP HCM Nómina, reestructurando las equivalencias presupuestales de los conceptos remunerativos y de bonificaciones

  Con relación al IV Trimestre (S/ 268.2 MM), fue menor en S/ 11.6 MM, debido principalmente a la reclasificación del gasto de la planilla CAS REGULARES al rubro Servicios Prestados por Terceros, en mérito al correo electrónico N° 058-2021/GPC PRE C de fecha 08.02.2021 mediante el cual FONAFE señala que el registro de la contratación de personal por CAS, que figura en los rubros de Gastos de Personal y en Servicios Prestados por Terceros, debería ubicarse en una sola partida.

- Las ***Dietas*** (S/ 0.6 MM), respecto a la meta del año aprobada (S/ 0.6 MM), no presentaron variación.

  Con relación al Presupuesto inicial del año aprobado (S/ 0.6 MM), fueron ligeramente menores en S/ 20,760.

GERENCIA DE PRESUPUESTO · GCPP · V°B° · MARCO MORENO GERENTE · ESSALUD

GERENCIA DE PRESUPUESTAL · GCPP · V°B° · ELSA YACTAYO Sub Gerente · ESSALUD

GERENCIA DE PRESUPUESTO · GCPP · V°B° · ROSA ROSALES JEFE DE DIVISIÓN · ESSALUD

Con relación al año anterior (S/ 0.5 MM), las Dietas fueron mayores en S/ 0.1 MM, debido a la mayor concurrencia de Consejeros a las Sesiones del Consejo Directivo de EsSalud respecto a lo programado.

Con relación al IV Trimestre (S/ 0.6 MM), no presentaron variación.

- El gasto de ***Capacitación*** (S/ 4.6 MM), respecto a la meta del año aprobada (S/ 4.6 MM), no presentó variación.

  Con relación al Presupuesto inicial del año aprobado (S/ 7.3 MM), fue menor en S/ 2.7 MM, debido a la reprogramación del Plan de Desarrollo de las Personas, por la Emergencia Nacional.

  Con relación al año anterior (S/ 1.6 MM), fue mayor en S/ 3.0 MM, debido a la realización de actividades educativas consideradas en el Plan de Capacitación 2021.

- Las ***Jubilaciones y Pensiones*** (S/ 438.9 MM), respecto a la meta aprobada (S/ 438.9 MM) no presentaron variación.

  Con relación al Presupuesto inicial del año aprobado (S/ 453.7 MM), fueron menores en S/ 14.8 MM, debido al menor pago de devengados.

  Con relación al año anterior (S/ 426.5 MM), fueron mayores en S/ 12.4 MM debido principalmente al pago del mandato judicial dispuesto por el Trigésimo Segundo Juzgado Especializado de Trabajo Permanente de Lima en el proceso seguido por la Asociación Nacional de Ex Servidores del Instituto Peruano de Seguridad Social (ASEIPSS).

  Con relación al IV Trimestre (S/ 438.9 MM), no presentaron variación.

- Los ***Otros gastos de Personal*** (S/ 593.4 MM), respecto a la meta aprobada (S/ 593.4 MM) no presentaron variación.

  Con relación al Presupuesto inicial del año aprobado (S/ 616.1 MM) fueron menores en S/ 22.7 MM debido principalmente al menor pago por concepto de uniformes, la reclasificación del gasto de la planilla CAS REGULARES al rubro Servicios Prestados por Terceros, y a la reestructuración de las equivalencias presupuestales de los conceptos remunerativos y de bonificaciones en el marco de la implementación del Sistema SAP HCM Nómina por la Gerencia Central de Gestión de las Personas.

  Con relación al año anterior (S/ 620.2 MM), fueron menores en S/ 26.8 MM debido principalmente a que se registró en este rubro el pago del Bono Extraordinario No Remunerativo por labor efectiva del personal asistencial que brinda atención por el COVID-19 en el marco del DU N° 026-2020 del año 2020.

  Con relación al IV Trimestre (S/ 595.9 MM), fueron menores en S/ 2.5 MM debido principalmente a la reclasificación del gasto de la planilla CAS REGULARES al rubro Servicios Prestados por Terceros, en mérito al correo electrónico N° 058-2021/GPC PRE C de fecha 08.02.2021 mediante el cual FONAFE señala que el registro de la contratación de personal por CAS, que figura en los rubros de Gastos de Personal y en Servicios Prestados por Terceros, debería ubicarse en una sola partida.

Asimismo, de los Gastos de Personal (S/ 5,980.9 MM), S/ 97.9 MM corresponden a los gastos efectuados por la Emergencia Sanitaria, por el Bono Extraordinario

GERENCIA DE PRESUPUESTO - GCPP V°B° MARCO MORENO GERENTE ESSALUD

GERENCIA DE PRESUPUESTO - GCPP V°B° ELSA YACTAYO Sub Gerente ESSALUD

GERENCIA DE PRESUPUESTO - GCPP V°B° ROSA ROSALES JEFE DE DIVISIÓN ESSALUD

No Remunerativo COVID-19 y el pago de Horas Extras al personal asistencial que afronta la pandemia, como se muestra en el Cuadro N° 8.10:

Cuadro N° 8.10
GASTO DE PERSONAL 2021
Expresado en millones de soles

CONCEPTOS	NO COVID-19	COVID-19	TRANSF. FINANCIERAS MTPE	TOTAL
2.2.1. Sueldos y Salarios (GIP)	**4,315.9**	**97.9**	**-**	**4,413.8**
2.2.1.1. Básica (GIP)	1,120.0	-	-	1,120.0
2.2.1.2. Bonificaciones (GIP)	2,269.7	69.0	-	2,338.7
2.2.1.3. Gratificaciones (GIP)	458.9	-	-	458.9
2.2.1.4. Asignaciones (GIP)	202.6	-	-	202.6
2.2.1.5. Horas Extras (GIP)	110.1	28.8	-	138.9
2.2.1.6. Otros (GIP)	154.6	-	-	154.6
2.2.2. Compensación por Tiempo de Servicios (GIP)	**273.1**	**-**	**-**	**273.1**
2.2.3. Seguridad y Previsión Social (GIP)	**256.6**	**-**	**-**	**256.6**
2.2.4. Dietas del Directorio (GIP)	**0.6**	**-**	**-**	**0.6**
2.2.5. Capacitación (GIP)	**4.6**	**-**	**-**	**4.6**
2.2.6. Jubilaciones y Pensiones (GIP)	**438.9**	**-**	**-**	**438.9**
2.2.7. Otros Gastos de Personal (GIP)	**593.4**	**-**	**-**	**593.4**
2.2.7.1. Refrigerio (GIP)	1.1	-	-	1.1
2.2.7.2. Uniformes (GIP)	136.0	-	-	136.0
2.2.7.4. Seguro Complementario de Alto Riesgo (GIP)	17.4	-	-	17.4
2.2.7.8. Bono de Productividad (GIP)	416.2	-	-	416.2
2.2.7.9. Otros (GIP)	22.6	-	-	22.6
TOTAL	**5,883.1**	**97.9**	**-**	**5,980.9**

8.2.3. Los ***servicios de terceros*** (S/ 4,820.7 MM), respecto a la meta del año aprobada (S/ 4,820.7 MM), no presentaron variación.

Con relación al Presupuesto inicial del año aprobado (S/ 2,823.7 MM) y ejecución del año anterior (S/ 3,751.4 MM), fueron mayores en S/ 1,997.1 MM y S/ 1,069.3 MM, respectivamente; debido principalmente a las contrataciones de servicios médicos especializados CAS-COVID para coberturar la brecha asistencial generada por la emergencia sanitaria en el marco de los Decretos de Urgencia Nº 029-2020 y 004-2021; así como, al gasto por alquiler de estructuras metálicas para los CAAT a nivel nacional, mantenimiento de infraestructura hospitalaria y equipos asistenciales, y contratación de servicios tercerizados (lavandería, alimentación, IPRESS, técnicos de enfermería y de la salud, entre otros) necesarios para la atención de los asegurados afectados por el COVID-19.

Con relación al IV Trimestre (S/ 4,548.3 MM) fueron mayores en S/ 272.4 MM debido principalmente a la reclasificación del gasto de la planilla CAS REGULARES al rubro Servicios Prestados por Terceros, en mérito al correo electrónico Nº 058-2021/GPC PRE C de fecha 08.02.2021 mediante el cual FONAFE señala que el registro de la contratación de personal por CAS, que figura en los rubros de Gastos de Personal y en Servicios Prestados por Terceros, debería ubicarse en una sola partida.

Cuadro N° 8.11
SERVICIOS PRESTADOS POR TERCEROS 2021
Expresado en millones de soles

CONCEPTOS	EJECUCIÓN 2020	PRESUPUESTO 2021					VARIACIÓN 2021/2020 S/
		PIA	PIM III	EJECUCIÓN	VARIACIÓN S/		
					EJEC-PIA	EJEC-PIM	
2.3.1. Transporte y Almacenamiento	**85.9**	**133.5**	**79.1**	**79.1**	**(54.4)**	**-**	**(6.8)**
2.3.2. Tarifas de Servicios Públicos	**95.9**	**117.4**	**110.1**	**110.1**	**(7.2)**	**-**	**14.3**
2.3.3. Honorarios Profesionales (GIP)	**4.8**	**7.9**	**4.9**	**4.9**	**(3.1)**	**-**	**0.1**
2.3.3.1 Auditorías (GIP)	1.6	1.8	1.6	1.6	(0.2)	-	-
2.3.3.2 Consultorías y Asesorías (GIP)	1.5	4.0	1.2	1.2	(2.8)	-	(0.2)
2.3.3.4 Otros Servicios no Personales (GIP)	1.7	2.1	2.0	2.0	(0.1)	-	0.3
2.3.4. Mantenimiento y Reparación	**239.6**	**206.1**	**283.9**	**283.9**	**77.8**	**-**	**44.4**
2.3.5. Alquileres	**78.5**	**44.7**	**80.3**	**80.3**	**35.6**	**-**	**1.7**
2.3.6. Servicio de Vigilancia y Limpieza (GIP)	**372.6**	**393.0**	**412.6**	**412.6**	**19.6**	**-**	**39.9**
2.3.6.1 Vigilancia (GIP)	177.7	196.0	193.5	193.5	(2.4)	-	15.8
2.3.6.3 Limpieza (GIP)	194.9	197.0	219.1	219.1	22.0	-	24.1
2.3.7. Publicidad y Publicaciones	**2.8**	**4.6**	**1.8**	**1.8**	**(2.8)**	**-**	**(1.0)**
2.3.8. Otros	**2,871.3**	**1,916.4**	**3,848.0**	**3,848.0**	**1,931.6**	**-**	**976.7**
2.3.8.1 Servicio de Mensaj. y Correspondencia (GIP)	1.3	3.7	1.8	1.8	(1.8)	-	0.6
2.3.8.3 Otros Relacionados a GIP (GIP)	888.0	25.2	1,768.4	1,768.4	1,743.2	-	880.4
2.3.8.4 Otros No Relacionados a GIP	1,982.1	1,887.5	2,077.8	2,077.8	190.3	-	95.8
TOTAL	**3,751.4**	**2,823.7**	**4,820.7**	**4,820.7**	**1,997.1**	**-**	**1,069.3**

GERENCIA DE PRESUPUESTO - GCPS - V°B° - MARCO MORENO GERENTE - ESSALUD

GERENCIA DE PRESUPUESTO - GCPS - V°B° - ELSA TACTAYO Sub Gerente - ESSALUD

GERENCIA DE PRESUPUESTO - GCPS - V°B° - ROSA ROSALES JEFE DE DIVISIÓN - ESSALUD

A continuación, se procede a explicar el comportamiento de las partidas de los servicios prestados por terceros:

- El gasto de ***Transporte y Almacenamiento*** (S/ 79.1 MM), con relación a la meta aprobada (S/ 79.1 MM), no presenta variación.

  Con relación al Presupuesto inicial del año aprobado (S/ 133.5 MM) y ejecución del año anterior (S/ 85.9 MM) fue menor en S/ 54.4 MM y S/ 6.8 MM, respectivamente; debido a la menor compra de pasajes aéreos, ante la suspensión de vuelos a nivel nacional como medida para enfrentar el COVID-19.

  Con relación al IV Trimestre (S/ 79.1 MM), no presenta variación

- Las ***Tarifas de Servicios Públicos*** (S/ 110.1 MM), con relación a la meta aprobada (S/ 110.1 MM) no presentaron variación.

  Con relación al Presupuesto inicial del año aprobado (S/ 117.4 MM), fueron menores en S/ 7.2 MM debido al menor gasto por servicios públicos respecto a lo estimado.

  Con relación al año anterior (S/ 95.9 MM), fueron mayores en S/ 14.3 MM debido principalmente a la subida de las tarifas de electricidad y agua en el marco de la Emergencia Sanitaria.

  Con relación al IV Trimestre (S/ 110.1 MM), no presentaron variación.

- Los ***Honorarios Profesionales (GIP)*** (S/ 4.9 MM), con relación a la meta aprobada (S/ 4.9 MM) no presentaron variación.

  Con relación al Presupuesto inicial del año aprobado (S/ 7.9 MM), fue menor en S/ 3.1 MM debido a la reprogramación de la contratación de servicios por consultorías.

  Con relación al año anterior (S/ 4.8 MM) fueron mayor en S/ 0.1 MM, debido a debido principalmente a la mayor contratación de servicios de consultoría.

  Con relación al IV Trimestre (S/ 4.9 MM), no presentaron variación.

- El ***Mantenimiento y Reparación*** (S/ 283.9 MM), con relación a la meta aprobada (S/ 283.9 MM) no presentaron variación.

  Con relación al Presupuesto inicial del año aprobado (S/ 206.1 MM) y ejecución del año anterior (S/ 239.6 MM) fue mayor en S/ 77.8 MM y S/ 44.4 MM, respectivamente; debido principalmente a la contratación de servicios de mantenimiento y mejora de la infraestructura hospitalaria de los centros asistenciales a nivel nacional, en el marco de la Emergencia Sanitaria.

  Con relación al IV Trimestre (S/ 283.9 MM), no presentaron variación.

- Los ***Alquileres*** (S/ 80.3 MM), con relación a la meta aprobada (S/ 80.3 MM) no presentaron variación.

  Con relación al Presupuesto inicial del año aprobado (S/ 44.7 MM) y ejecución del año anterior (S/ 78.5 MM) fueron mayores en S/ 35.6 MM y S/ 1.7 MM, respectivamente; debido principalmente al alquiler de equipamiento asistencial y estructuras metálicas para los Centros de Atención y Aislamiento Temporal

GERENCIA DE PRESUPUESTO V°B° MARCO MORENO GERENTE ESSALUD

GERENCIA DE PROCESO PRESUPUESTAL V°B° ELSA MACTAYO Sub Gerente ESSALUD

GERENCIA DE PRESUPUESTO V°B° ROSA ROSALES JEFE DE DIVISIÓN ESSALUD

para pacientes COVID-19, que se implementaron a nivel nacional para aumentar la capacidad de respuesta en todo el país.

Con relación al IV Trimestre (S/ 80.3 MM), no presentaron variación.

- Los ***Servicios de Vigilancia y Limpieza*** (S/ 412.6 MM), con relación a la meta aprobada (S/ 412.6 MM) no presentaron variación.

  Con relación al Presupuesto inicial del año aprobado (S/ 393.0 MM) y ejecución del año anterior (S/ 372.6 MM), fueron mayores en S/ 19.6 MM y S/ 39.9 MM, respectivamente; debido principalmente a la contratación de estos servicios para los Centros de Atención y Aislamiento Temporal a nivel nacional.

  Con relación al IV Trimestre (S/ 412.6 MM), no presentaron variación.

- El gasto de ***Publicidad y Publicaciones*** (S/ 1.8 MM), con relación a la meta aprobada (S/ 1.8 MM) no presenta variación.

  Con relación al Presupuesto inicial del año aprobado (S/ 4.6 MM) y ejecución del año anterior (S/ 2.8 MM) fue menor en S/ 2.8 MM y S/ 1.0 MM, respectivamente; debido básicamente a los gastos generados por el servicio de difusión a través de medios de comunicación de la campaña publicitaria "Juntos contra el Coronavirus", durante el ejercicio 2020.

  Con relación al IV Trimestre (S/ 1.8 MM), no presentaron variación.

- Los ***2.3.8 Otros*** (S/ 3,848.0 MM), con relación a la meta aprobada (S/ 3,848.0 MM) no presentaron variación.

  Con relación al Presupuesto inicial del año aprobado (S/ 1,916.4 MM) y ejecución del año anterior (S/ 2,871.3 MM) fueron mayores en S/ 1,931.6 MM y S/ 976.7MM, respectivamente; debido principalmente a la mayor ejecución en los **Otros Relacionados a GIP y Otros No Relacionados a GIP**.

  Los Otros Relacionados a GIP (S/ 1,768.4 MM) se incrementaron en S/ 1,743.2 MM y S/ 880.4 MM con relación al Presupuesto inicial del año aprobado (S/ 25.2 MM) y ejecución del año anterior (S/ 888.0 MM), respectivamente; debido a la contratación de servicios CAS COVID en el marco del DU N° 029-2020 y el DU N° 004-2021, a fin de fortalecer la atención de los asegurados; así como, a la reclasificación del gasto de la planilla CAS REGULARES al rubro Servicios Prestados por Terceros, en mérito al correo electrónico N° 058-2021/GPC PRE C de fecha 08.02.2021 mediante el cual FONAFE señala que el registro de la contratación de personal por CAS, que figura en los rubros de Gastos de Personal y en Servicios Prestados por Terceros, debería ubicarse en una sola partida, según se muestra en el siguiente Cuadro N° 8.12:

Cuadro N° 8.12
OTROS RELACIONADOS A GIP 2021
Expresado en millones de soles

CONCEPTOS	EJECUCIÓN 2020	PRESUPUESTO 2021					VARIACIÓN 2021/2020 S/
		PIA	PIM III	EJECUCIÓN	VARIACIÓN S/		
					EJEC-PIA	EJEC-PIM	
Gastos habituales	23.0	25.2	38.6	38.6	13.4	-	15.7
CAS Regulares (DL 1057)	325.9	-	257.2	257.2	257.2	-	(68.7)
CAS COVID-19 (Recursos Propios)	-	-	640.3	640.3	640.3	-	640.3
CAS COVID-19 (TransferenciasMTPE)	539.1	-	832.2	832.2	832.2	-	293.1
TOTAL	**888.0**	**25.2**	**1,768.4**	**1,768.4**	**1,743.2**	**-**	**880.4**

GERENCIA DE PRESUPUESTO V°B° MARCO MORENO GERENTE ESSALUD - GCPP

GERENCIA DE PROCESO PRESUPUESTAL V°B° ELSA YACTAYO Sub Gerente ESSALUD - GCPP

GERENCIA DE PRESUPUESTO V°B° ROSA ROSALES JEFE DE DIVISIÓN ESSALUD - GCPP

Respecto a los Otros No Relacionados a GIP (S/ 2,077.8 MM), se incrementaron en S/ 190.3 MM y S/ 95.8 MM con relación al Presupuesto inicial del año aprobado (S/ 1,887.5 MM) y ejecución del año anterior (S/ 1,982.1 MM), respectivamente; explicado principalmente por la contratación de servicios tercerizados (lavandería, alimentación, IPRESS, técnicos de enfermería y de la salud, entre otros) necesarios para la atención de los asegurados afectados por el COVID-19, como se muestra en el Cuadro N° 8.13:

Cuadro N° 8.13
OTROS NO RELACIONADOS A GIP 2021
Expresado en millones de soles

CONCEPTOS	EJECUCIÓN 2020	PRESUPUESTO 2021					VARIACIÓN 2021/2020 S/
		PIA	PIM III	EJECUCIÓN	VARIACIÓN S/		
					EJEC-PIA	EJEC-PIM	
Comisión de Recaudación	108.4	123.4	123.1	123.1	(0.3)	-	14.7
Atenciones en el Exterior	8.2	14.1	7.5	7.5	(6.6)	-	(0.7)
Servicio de Alimentación	70.8	63.9	90.9	90.9	27.1	-	20.1
Servicio de Lavandería	39.6	46.4	50.7	50.7	4.4	-	11.1
Impresiones	4.6	6.9	5.8	5.8	(1.1)	-	1.2
Fotocopiado	4.7	7.0	6.3	6.3	(0.7)	-	1.6
Judiciales y Notariales	0.2	1.4	1.2	1.2	(0.2)	-	0.9
Servicios Contratados	1,271.9	1,384.2	1,337.4	1,337.4	(46.8)	-	65.5
Resto de Servicios	473.5	240.3	454.9	454.9	214.7	-	(18.6)
TOTAL	**1,982.1**	**1,887.5**	**2,077.8**	**2,077.8**	**190.3**	**-**	**95.8**

Cabe señalar que, los Servicios Prestados por Terceros (S/ 4,820.7 MM), consideran el gasto de S/ 951.8 MM por la Emergencia Sanitaria que le correspondió a la institución al estar en la primera línea de atención frente al COVID-19, y S/ 910.1 MM que fueron financiados con las transferencias financieras autorizadas por el Tesoro Público, según se muestra en el Cuadro N° 8.14:

Cuadro N° 8.14
SERVICIOS PRESTADOS POR TERCEROS 2021
Expresado en millones de soles

CONCEPTOS	NO COVID-19	COVID-19	TRANSF. FINANCIERAS MTPE	TOTAL
2.3.1. Transporte y Almacenamiento	**62.1**	**16.5**	**0.4**	**79.1**
2.3.2. Tarifas de Servicios Públicos	**108.0**	**1.2**	**0.9**	**110.1**
2.3.3. Honorarios Profesionales (GIP)	**4.8**	**-**	**0.0**	**4.9**
2.1.3.3.1 Auditorías (GIP)	1.6	-	-	1.6
2.1.3.3.2 Consultorías y Asesorías (GIP)	1.2	-	-	1.2
2.1.3.3.4 Otros Servicios no Personales (GIP)	2.0	-	0.0	2.0
2.3.4. Mantenimiento y Reparación	**231.5**	**42.2**	**10.2**	**283.9**
2.3.5. Alquileres	**55.0**	**15.3**	**10.0**	**80.3**
2.3.6. Servicio de Vigilancia y Limpieza (GIP)	**392.2**	**6.1**	**14.3**	**412.6**
2.3.6.1 Vigilancia (GIP)	185.8	2.0	5.7	193.5
2.3.6.3 Limpieza (GIP)	206.4	4.0	8.6	219.1
2.3.7. Publicidad y Publicaciones	**0.6**	**1.2**	**-**	**1.8**
2.3.8. Otros	**2,104.6**	**869.2**	**874.2**	**3,848.0**
2.3.8.1 Servicio de Mensaj. y Correspondencia (GIP)	1.8	-	-	1.8
2.3.8.3 Otros Relacionados a GIP (GIP)	295.8	704.7	767.9	1,768.4
2.3.8.4 Otros No Relacionados a GIP	1,807.0	164.5	106.3	2,077.8
TOTAL	**2,958.8**	**951.8**	**910.1**	**4,820.7**

8.2.4. Los egresos por ***tributos*** (S/ 3.6 MM), respecto a la meta del año aprobada (S/ 3.6 MM), no presentaron variación.

Con relación al Presupuesto inicial del año aprobado (S/ 5.9 MM), fueron menores en S/ 2.3 MM debido al menor pago de impuestos respecto a lo estimados.

Con relación al año anterior (S/ 3.5 MM) fueron mayores en S/ 0.1 MM, producto principalmente a las facilidades otorgadas por los gobiernos locales en el marco del Estado de Emergencia Nacional por el COVID-19, para los pagos de impuestos prediales y arbitrios.

Con relación al IV Trimestre (S/ 3.6 MM), no presentaron variación.

8.2.5. Los egresos en ***gastos diversos de gestión*** (S/ 730.1 MM), respecto a la meta del año aprobada (S/ 730.1 MM), no presentaron variación.

Con relación al Presupuesto inicial del año aprobado (S/ 810.0 MM) y ejecución del año anterior (S/ 830.4 MM) fueron menores en S/ 80.0 y S/ 100.4 MM; respectivamente; debido a la menor rendición de viáticos y pago de prestaciones económicas, compensado en parte por el incremento del valor de los seguros personales por el riesgo de vida por la pandemia COVID-19.

Con relación al IV Trimestre (S/ 730.1 MM), no presentaron variación.

Cuadro N° 8.15
GASTOS DIVERSOS DE GESTIÓN 2021
Expresado en millones de soles

CONCEPTOS	EJECUCIÓN 2020	PRESUPUESTO 2021					VARIACIÓN 2021/2020 S/
		PIA	PIM III	EJECUCIÓN	VARIACIÓN S/		
					EJEC-PIA	EJEC-PIM	
2.5.1. Seguros	41.6	35.8	64.4	64.4	28.6	-	22.8
2.5.2. Viáticos (GIP)	25.2	17.7	16.1	16.1	(1.6)	-	(9.1)
2.5.4. Otros	763.6	756.5	649.6	649.6	(107.0)	-	(114.0)
2.5.4.2. Otros no relacionados a GIP	763.6	756.5	649.6	649.6	(107.0)	-	(114.0)
TOTAL	**830.4**	**810.0**	**730.1**	**730.1**	**(80.0)**	**-**	**(100.4)**

A continuación, se procede a explicar el comportamiento de las partidas de los gastos diversos de gestión:

- Los ***Seguros*** (S/ 64.4 MM), respecto a la meta del año aprobada (S/ 64.4 MM), no presentaron variación.

  Con relación al Presupuesto inicial del año aprobado (S/ 35.8 MM) y ejecución del año anterior (S/ 41.6 MM) fueron mayores en S/ 28.6 y S/ 22.8 MM; respectivamente; debido al contrato bianual vigente desde julio de 2019, que da cobertura adicional para los nuevos activos adquiridos; así como, al incremento del valor de los seguros personales por el riesgo de vida.

  Con relación al IV Trimestre (S/ 64.4 MM), no presentaron variación.

- Los ***Viáticos (GIP)*** (S/ 16.1 MM), respecto a la meta del año aprobada (S/ 16.1 MM), no presentaron variación.

  Con relación al Presupuesto inicial del año aprobado (S/ 17.7 MM) y ejecución del año anterior (S/ 25.2 MM) fueron menores en S/ 1.6 MM y S/ 9.1 MM; respectivamente; debido básicamente a la menor rendición de viáticos.

  Con relación al IV Trimestre (S/ 16.1 MM), no presentaron variación.

- Los ***2.5.4. Otros*** (S/ 649.6 MM), respecto a la meta del año aprobada (S/ 649.6 MM), no presentaron variación.

GERENCIA DE PRESUPUESTO V°B° MARCO MORENO GERENTE ESSALUD

GERENCIA DE PROCESO PRESUPUESTAL-GCPP V°B° ELSA TACTAYO Sub Gerente ESSALUD

GERENCIA DE PRESUPUESTO V°B° ROSA ROSALES JEFE DE DIVISIÓN ESSALUD

Con relación al Presupuesto inicial del año aprobado (S/ 756.5 MM) y ejecución del año anterior (S/ 763.6 MM) fueron menores en S/ 107.0 MM y S/ 114.0 MM; respectivamente; debido principalmente al decremento de solicitudes de pago de subsidios por lactancia, maternidad, sepelio e incapacidad temporal por la pandemia COVID 19, como se muestra en el siguiente cuadro:

Cuadro N° 8.16
SUBSIDIOS 2021
Expresado en millones de soles

CONCEPTOS	EJECUCIÓN 2020	PRESUPUESTO 2021					VARIACIÓN 2021/2020 S/
		PIA	PIM III	EJECUCIÓN	VARIACIÓN S/		
					EJEC-PIA	EJEC-PIM	
Lactancia	94.7	116.4	92.1	92.1	(24.4)	-	(2.6)
Maternidad	240.4	276.1	199.8	199.8	(76.3)	-	(40.6)
Sepelio	96.4	88.8	151.2	151.2	62.5	-	54.9
Incapacidad Temporal	207.2	275.2	173.7	173.7	(101.5)	-	(33.4)
Incapacidad Temporal COVID-19 (Decreto de Urgencia N° 26-2020)	47.9	-	28.2	28.2	28.2	-	(19.7)
Prestación Económica de Protección Social de Emergencia COVID-19 (Decreto de Urgencia N° 38-2020)	77.1	-	4.5	4.5	4.5	-	(72.6)
SUBSIDIOS	**763.6**	**756.5**	**649.6**	**649.6**	**(107.0)**	**-**	**(114.0)**

Asimismo, de los gastos diversos de gestión (S/ 730.1 MM), S/ 5.4 MM corresponden a los gastos por la Emergencia Sanitaria que afrontó la institución al estar en la primera línea de atención frente al COVID-19, y S/ 32.7 MM fueron financiados con las transferencias financieras autorizadas por el Tesoro Público.

Cuadro N° 8.17
GASTOS DIVERSOS DE GESTIÓN 2021
Expresado en millones de soles

CONCEPTOS	NO COVID-19	COVID-19	TRANSF. FINANCIERAS MTPE	TOTAL
2.5.1. Seguros	**64.4**	**-**	**-**	**64.4**
2.5.2. Viáticos *(GIP)*	**10.6**	**5.4**	**-**	**16.1**
2.5.4. Otros	**616.8**	**-**	**32.7**	**649.6**
- Lactancia	92.1	-	-	92.1
- Maternidad	199.8	-	-	199.8
- Sepelio	151.2	-	-	151.2
- Incapacidad Temporal	173.7	-	-	173.7
- Incapacidad Temporal COVID-19 (Decreto de Urgencia N° 26-2020)	-	-	28.2	28.2
- Prestación Económica de Protección Social de Emergencia COVID-19 (Decreto de Urgencia N° 38-2020)	-	-	4.5	4.5
TOTAL	**691.9**	**5.4**	**32.7**	**730.1**

8.3. Los ***gastos de capital*** (S/ 616.4 MM), respecto a la meta del año aprobada (S/ 616.4 MM), no presentaron variación.

Con relación al Presupuesto inicial del año aprobado (S/ 423.0 MM) y ejecución del año anterior (S/ 474.5 MM), fueron mayores en S/ 193.4 MM y S/ 141.9 MM, respectivamente; debido básicamente al gasto efectuado por la adquisición de equipamiento biomédico, mobiliario clínico y plantas generadoras de oxígeno para el fortalecimiento de la capacidad operativa de las IPRESS a nivel nacional, y la implementación de los centros de atención temporal en el marco de la emergencia sanitaria COVID – 19; aminorado por el menor gasto en equipamiento asistencial por reposición para las IPRESS a nivel nacional.

Con relación al IV Trimestre (S/ 586.4 MM), son mayores en S/ 30.0 MM debido al registro del financiamiento otorgado a ESVICSAC en el mes de diciembre 2021, en el marco del Convenio de Financiamiento y Fortalecimiento de la Gestión Empresarial suscrito con dicha entidad.

Cuadro N° 8.18
GASTOS DE CAPITAL 2021
Expresado en millones de soles

CONCEPTOS	EJECUCIÓN 2020	PRESUPUESTO 2021					VARIACIÓN 2021/2020 S/
		PIA	PIM III	EJECUCIÓN	VARIACIÓN S/		
					EJEC-PIA	EJEC-PIM	
3.1. Presupuesto de Inversiones -FBK	**389.7**	**334.9**	**499.8**	**499.8**	**165.0**	**-**	**110.1**
3.1.1. Proyectos de Inversión	**109.8**	**205.3**	**137.5**	**137.5**	**(67.8)**	**-**	**27.7**
- Estudios de Pre Inversión	0.6	3.3	0.9	0.9	(2.4)	-	0.3
- Estudios Definitivos	8.0	10.5	3.5	3.5	(7.0)	-	(4.5)
- Obras	67.7	124.1	76.2	76.2	(47.9)	-	8.5
- Equipo Ligado a Proyecto	33.5	67.4	56.9	56.9	(10.5)	-	23.3
3.1.2. Gasto de Inversión no Ligados a P.I.	**280.0**	**129.6**	**362.4**	**362.4**	**232.8**	**-**	**82.4**
- Equipos Hospitalarios	160.9	105.9	49.0	49.0	(56.9)	-	(111.9)
- Equipo Informáticos	12.0	9.2	3.7	3.7	(5.5)	-	(8.4)
- Equipo Administrativos	3.3	4.0	3.5	3.5	(0.5)	-	0.3
- Otros Gastos de Capital Prioritarios	103.7	10.5	306.1	306.1	295.6	-	202.4
3.2. Inversión Financiera	**84.7**	**88.1**	**86.6**	**86.6**	**(1.6)**	**-**	**1.8**
3.3. Otros	**-**	**-**	**30.0**	**30.0**	**30.0**	**-**	**30.0**
TOTAL	**474.5**	**423.0**	**616.4**	**616.4**	**193.4**	**-**	**141.9**

A continuación, se procede a explicar el comportamiento de los subrubros de gastos de capital:

8.3.1. Las ***inversiones Fbk*** (S/ 499.8 MM), respecto a la meta del año aprobada (S/ 499.8 MM), no presentaron variación.

Con relación al Presupuesto inicial del año aprobado (S/ 334.9 MM) y ejecución del año anterior (S/ 389.7 MM) fueron mayores en S/ 165.0 MM y S/ 110.1 MM, respectivamente; debido principalmente al gasto efectuado por la adquisición de equipamiento biomédico, mobiliario clínico y plantas generadoras de oxígeno, a fin de fortalecer la capacidad operativa de las IPRESS a nivel nacional, y la implementación de los centros de atención temporal en el marco de la Emergencia Sanitaria COVID – 19 (S/ 202.4 MM).

Con relación al IV Trimestre (S/ 499.8 MM), no presentaron variación.

A continuación, se procede a explicar las partidas que componen este subrubro:

- Los ***Proyectos de Inversión*** (S/ 137.5 MM), respecto a la meta del año aprobada (S/ 137.5 MM), no presentaron variación.

  Con relación al Presupuesto inicial del año aprobado (S/ 205.3 MM), fueron menores en S/ 67.8 MM, debido principalmente a la reprogramación de la ejecución del gasto de la obra "Creación de los Servicios del Hospital Especializado Cajamarca de la RAS Cajamarca, la elaboración de expedientes técnicos de proyectos de inversión aprobados.

  Con relación a la ejecución del año anterior (S/ 109.8 MM), fueron mayores en S/ 27.7 MM debido a la mayor reposición de equipos ligados al proyecto de inversión conformado por el Grupo Financiero II en los Complejos Hospitalarios Guillermo Kaelin de la Fuente y Alberto Barton Thompson.

  Con relación al IV Trimestre (S/ 137.5 MM), no presentaron variación.

- El ***Gasto de Inversión No Ligado a P.I*** (S/ 362.4 MM), respecto a la meta del año aprobada (S/ 362.4 MM), no presentaron variación.

GERENCIA DE PRESUPUESTO - GCPP V°B° ELSA MACTAYO Sub Gerente ESSALUD

GERENCIA DE PRESUPUESTO - GCPP V°B° ROSA ROSALES JEFE DE DIVISIÓN ESSALUD

Con relación al Presupuesto inicial del año aprobado (S/ 129.6 MM) y ejecución del año anterior (S/ 280.0 MM) fueron mayores en S/ 232.8 MM y S/ 82.4 MM, respectivamente; debido principalmente al gasto efectuado por la adquisición de equipamiento biomédico, mobiliario clínico y plantas generadoras de oxígeno, a fin de fortalecer la capacidad operativa de las IPRESS a nivel nacional, y la implementación de los centros de atención temporal en el marco de la Emergencia Sanitaria COVID – 19 (S/ 202.4 MM); aminorado por el menor gasto en equipamiento asistencial por reposición para las IPRESS a nivel nacional (S/ 111.9 MM).

Con relación al IV Trimestre (S/ 362.4 MM), no presentaron variación.

8.3.2. Las ***inversiones financieras*** (S/ 86.6 MM), respecto a la meta del año aprobada (S/ 86.6 MM), no presentaron variación.

Con relación al Presupuesto inicial del año aprobado (S/ 88.1 MM), fueron menores en S/ 1.6 MM, debido principalmente a la menor cantidad de instrumentos financieros para su colocación en el mercado financiero.

Con relación a la ejecución del año anterior (S/ 84.7 MM) fueron mayores en S/ 1.8 MM, debido principalmente al ligero mayor rendimiento financiero.

Con relación al IV Trimestre (S/ 86.6 MM) no presentaron variación.

Asimismo, de los gastos de capital (S/ 616.4 MM), S/ 269.6 MM corresponden a los gastos por la Emergencia Sanitaria que afrontó la institución al estar en la primera línea de atención frente al COVID-19, y S/ 32.8 MM fueron financiados con las transferencias financieras autorizadas por el Tesoro Público.

Cuadro N° 8.19
GASTOS DE CAPITAL 2021
Expresado en millones de soles

CONCEPTOS	NO COVID-19	COVID-19	TRANSF. FINANCIERAS MTPE	TOTAL
3.1. Presupuesto de Inversiones - FBK	**197.4**	**269.6**	**32.8**	**499.8**
3.1.1 Proyectos de Inversión	**137.5**	**-**	**-**	**137.5**
- Estudios de Pre Inversión	0.9	-	-	0.9
- Estudios Definitivos	3.5	-	-	3.5
- Obras	76.2	-	-	76.2
- Equipo Ligado a Proyecto	56.9	-	-	56.9
3.1.2 Gasto de Inversión no Ligados a P.I.	**59.9**	**269.6**	**32.8**	**362.4**
- Equipos Hospitalarios	49.0	-	-	49.0
- Equipo Informáticos	3.1	0.5	-	3.7
- Equipo Administrativos	3.3	0.2	-	3.5
- Otros Gastos de Capital Prioritarios	4.4	268.8	32.8	306.1
3.2. Inversión Financiera	**86.6**	**-**	**-**	**86.6**
3.3. Otros	**30.0**	**-**	**-**	**30.0**
TOTAL	**313.9**	**269.6**	**32.8**	**616.4**

8.4. Los ***ingresos de capital*** (S/ 2.1 MM), consideran los pagos décimo octavo y noveno por la venta de EsSalud a FONAFE de las acciones de las empresas azucareras Tumán S.A.A, Cayaltí S.A.A y Pomalca S.A.A, en cumplimiento del Decreto de Urgencia N° 008-2011. No presenta variaciones.

8.5. Las ***transferencias netas*** (S/ 1,297.4 MM), por sus componentes mostraron el siguiente comportamiento:

8.5.1. Los ***Ingresos por transferencias*** (S/ 1,715.0 MM), respecto a la meta del año aprobada (S/ 1,715.0 MM), no presentaron variación.

Con relación al Presupuesto inicial del año aprobado (S/ 0.0 MM) y ejecución del año anterior (S/ 1,399.4 MM), fueron mayores en S/ 1,715.0 MM y S/ 315.5 MM, respectivamente; debido a las siguientes transferencias financieras del Ministerio de Trabajo y Promoción del Empleo a favor de EsSalud, realizadas como medidas extraordinarias en materia económica y financiera, en el marco de la emergencia sanitaria a nivel nacional por la existencia del COVID-19:

- ✓ **Res. Min. N° 023-2021-TR:** En el marco del D.U N° 004-2021, se autoriza la transferencia financiera por la suma de S/ 106.0 MM, para financiar el arrendamiento, instalación y puesta en funcionamiento de infraestructura temporal, recursos humanos, medicamentos y otros gastos para la operatividad de los Centros de Atención y Aislamiento Temporal.

- ✓ **Res. Min. N° 027-2021-TR:** En el marco del D.U N° 008-2021, se autoriza la transferencia financiera por la suma de S/ 17.3 MM, para financiar la operatividad de 1112 camas implementadas en la Villa Panamericana, para la atención de pacientes confirmados con COVID-19 y sospechosos sintomáticos, asegurados y no asegurados.

- ✓ **Res. Min. N° 041-2021-TR:** En el marco del D.U N° 022-2021, se autoriza la transferencia financiera por la suma de S/ 118.9 MM, para financiar durante febrero y marzo de 2021, las contraprestaciones al personal bajo el régimen del D. Leg. N° 1057, Decreto Legislativo que Regula el Régimen Especial de Contratación Administrativa de Servicios.

- ✓ **Res. Min. N° 072-2021-TR:** En el marco del D.U N° 026-2020, se autoriza la transferencia financiera por la suma de S/ 54.2 MM, para financiar la continuidad del pago del subsidio por incapacidad temporal para pacientes diagnosticados con COVID-19.

V°B° ELSA YACTAYO Sub Gerente

- ✓ **Res. Min. N° 082-2021-TR:** En el marco del D.U N° 043-2021, se autoriza la transferencia financiera por la suma de S/ 8.5 MM, para financiar el arrendamiento, instalación y puesta en funcionamiento de infraestructura temporal, servicios, mobiliario, material médico y otros insumos para la operatividad de los centros de vacunación contra el COVID-19.

- ✓ **Res. Min. N° 092-2021-TR:** En el marco del D.U N° 045-2021, se autoriza la transferencia financiera por la suma de S/ 123.4 MM, para financiar el acondicionamiento de los ambientes de atención crítica temporal para el funcionamiento de camas de atención crítica temporal en los centros de atención y aislamiento temporal, así como en las redes asistenciales del EsSalud para la atención de pacientes asegurados y no asegurados, sospechosos o confirmados, de infección por COVID-19.

GERENCIA DE PRESUPUESTO V°B° ROSA ROSALES JEFE DE DIVISIÓN ESSALUD GCDP

- ✓ **Res. Min. N° 096-2021-TR:** En el marco del D.S. N° 110-2021-EF, se autoriza la transferencia financiera por la suma de S/ 67.2 MM, para garantizar la continuidad operativa del Centro de Atención y Aislamiento Temporal de la Villa Panamericana, para la atención de pacientes confirmados por la COVID-19 y sospechosos sintomáticos, asegurados y no asegurados.

- ✓ **Res. Min. N° 098-2021-TR:** En el marco del D.U. N° 049-2021, se autoriza la transferencia financiera por la suma de S/ 161.9 MM, para financiar contraprestaciones al personal bajo el Régimen del D. Leg. N° 1057, contratado en el marco de lo establecido en el D.U. N° 029-2020.

- ✓ **Res. Min. N° 120-2021-TR:** En el marco del D.S. N° 156-2021/EF, se autoriza la transferencia financiera por la suma de S/ 97.9 MM, para garantizar la operatividad de los Centros de Atención y Aislamiento Temporal a nivel nacional.

- ✓ **Res. Min. N° 133-2021-TR:** En el marco del D.U. N° 073-2021, se autoriza la transferencia financiera por la suma de S/ 47.2 MM, para financiar las contraprestaciones al personal asistencial contratado bajo el Régimen del Decreto Legislativo Nº 1057, en el marco de lo establecido en el numeral 27.2 del artículo 27 del Decreto de Urgencia Nº 029-2020.

- ✓ **Res. Min. N° 177-2021-TR:** En el marco del D.U. N° 088-2021, se autoriza la transferencia financiera por la suma de S/ 204.7 MM, para financiar las contraprestaciones al personal asistencial contratado bajo el Régimen del Decreto Legislativo Nº 1057, en el marco de lo establecido en el numeral 27.2 del artículo 27 del Decreto de Urgencia Nº 029-2020.

- ✓ **Res. Min. N° 178-2021-TR:** En el marco del D.S. N° 236-2021-EF, se autoriza la transferencia financiera por la suma de S/ 92.5 MM, para garantizar la continuidad operativa del Centro de Atención y Aislamiento Temporal ubicado en la Villa Panamericana.

- ✓ **Res. Min. N° 234-2021-TR:** En el marco del D.U. N° 105-2021, se autoriza la transferencia financiera por la suma de S/ 615.2 MM, para financiar el pago del bono extraordinario autorizado en el numeral 2.1 del artículo 2 del D.U. N° 105-2021.

GERENCIA DE PROCESO PRESUPUESTAL - GCPP V°B° ELSA YACTAYO Sub Gerente ESSALUD

Cabe precisar que el 31 de diciembre 2021, el Ministerio de Trabajo y Promoción del Empleo realizó las siguientes transferencias a favor de EsSalud, las cuales fueron efectivizadas en el mes de enero 2021, conforme a lo señalado por la Gerencia Central de Gestión Financiera con correo electrónico de fecha 21.01.2022:

- ✓ **Res. Min. N° 268-2021-TR:** En el marco del D.U N° 004-2021, se autoriza la transferencia financiera por la suma de S/ 22.8 MM, para garantizar la operatividad de los Centros de Atención y Aislamiento Temporal a nivel nacional.

- ✓ **Res. Min. N° 273-2021-TR:** En el marco del D.U N° 116-2021, se autoriza la transferencia financiera por la suma de S/ 82.3 MM, a efectos de financiar el otorgamiento de una bonificación extraordinaria a favor del personal asistencial y administrativo del Seguro Social de Salud que se encuentra bajo los alcances de los Decretos Legislativos N° 276, N° 728 y N° 1057 y que presta servicios en salud y de apoyo a la labor asistencial.

GERENCIA DE PRESUPUESTO V°B° ROSA ROSALES JEFE DE DIVISIÓN ESSALUD

Con relación al IV Trimestre (S/ 1,715.0 MM) no presentan variación.

8.5.2. Los ***Egresos por transferencias*** (S/ 417.5 MM), respecto a la meta del año aprobada (S/ 417.5 MM), no presentan variación.

Corresponden a las transferencias efectuadas a la ONP en aplicación del D.U. N° 067-98, destinadas al pago de las pensiones de los 18,411 pensionistas del Ex

D.L. N° 18846, efectuadas de conformidad con el principio de legalidad establecido por el Consejo Directivo.

Con relación al Presupuesto inicial del año aprobado (S/ 189.7 MM) y ejecución del año anterior (S/ 183.3 MM), fueron mayores en S/ 227.8 MM y S/ 234.2 MM, respectivamente; debido al registro en este rubro del pago del subsidio para la recuperación del empleo formal en el sector privado D.U. N° 127-2020.

Con relación al IV Trimestre (S/ 417.5 MM), no presentaron variación.

En el Cuadro N° 8.20, se presenta el detalle del avance de este rubro:

Cuadro N° 8.20
Rubro Transferencias - Información Detallada
Expresado en Soles

CONCEPTO	Real 2020	Meta Inicial	Meta Final	Real 2021	Diferencia	Avance %
	a	b	c	d	d-c	(d/b)*100
TRANSFERENCIAS NETAS	**1,216,088,771**	**(189,729,348)**	**1,297,430,973**	**1,297,430,973**	**-**	**(683.8)**
Ingresos por Transferencias	**1,399,410,340**	**-**	**1,714,957,469**	**1,714,957,469**	**-**	**-**
.MTPE (1)	1,399,410,340	-	1,714,957,469	1,714,957,469	-	-
Egresos por Transferencias	**183,321,569**	**189,729,348**	**417,526,496**	**417,526,496**	**-**	**220.1**
.ONP (2)	183,321,569	189,729,348	167,424,536	167,424,536	-	88.2
.OTROS (3)			250,101,960	250,101,960	-	-

(1) Transferencias del Ministerio de Trabajo y Promoción del Empleo (MTPE), en el marco de la Emergencia Sanitaria por el COVID-19
(2) Transferencias a la Oficina de Normalización Previsional (ONP) para el pago de pensiones del ex DL. 18846
(3) Pago del subsidio para la recuperación del empleo formal en el sector privado D.U. N° 127-2020.

8.6. El ***resultado económico*** (S/ 20.1 MM), respecto a la meta del año aprobada (S/ 20.1 MM), no presenta variación.

Con relación al Presupuesto inicial del año aprobado (S/ 127.1 MM) fue menor en S/ 107.0 MM debido principalmente a: i) el menor resultado de operación (S/ -1,400.8 MM), y ii) los mayores gastos de capital (S/ 193.4 MM); compensado por las mayores Transferencias Netas (S/ 1,487.2 MM).

Con relación al año anterior (S/ -485.5 MM), fue mayor en S/ 505.6 MM debido principalmente a: i) el mayor resultado de operación (S/ 566.2 MM), y ii) los mayores gastos de capital (S/ 141.9 MM); compensado por las mayores Transferencias Netas (S/ 81.3 MM).

Con relación al IV Trimestre (S/ 50.1 MM), fue menor en S/ 30.0 MM debido al registro del financiamiento otorgado a ESVICSAC en el mes de diciembre 2021, en el marco del Convenio de Financiamiento y Fortalecimiento de la Gestión Empresarial suscrito con dicha entidad.

8.7. El ***financiamiento neto*** por sus componentes mostraron el siguiente comportamiento:

- Los ***Ingresos por desembolsos*** (S/ 0.0 MM), no presentan variación respecto a la meta aprobada (S/ 0.0 MM).

  Con relación al Presupuesto inicial del año aprobado (S/ 0.0 MM), no presentan variación.

  Con relación al año anterior (S/ 414.4 MM), fueron menores en S/ 414.4 MM debido a que en el ejercicio 2021 no se percibieron estos ingresos.

  Con relación al IV Trimestre (S/ 0.0 MM), no presentan variación.

- Las ***Egresos por servicio de deuda*** (S/ 50.0 MM), no presentaron variación respecto a la meta aprobada (S/ 50.0 MM).

  Con relación al Presupuesto inicial del año aprobado (S/ 50.0 MM), no presentan variación.

  Con relación al año anterior (S/ 0.0 MM), fueron mayores en S/ 50.0 MM, debido al cumplimiento del Cronograma de Devolución de fondos de la Reserva Técnica utilizados para financiar las necesidades de la Emergencia Sanitaria en el marco de loa autorizado por el Consejo Directivo de EsSalud con Acuerdo N° 4-2E-ESSALUD-2020. (Memorando N° 29-GCGF-ESSALUD-2022).

  Con relación al IV Trimestre (S/ 50.0 MM), no presentan variación.

8.8. El ***resultado de ejercicios anteriores*** (S/ 850.5 MM), respecto a la meta del año aprobada (S/ 850.5 MM), no presenta variación.

Con relación al Presupuesto inicial del año aprobado (S/ 129.6 MM), fue mayor en S/ 720.9 MM, debido principalmente a los gastos efectuados por la Emergencia Sanitaria COVID -19 en el marco de los recursos propios de la institución y de las Transferencias Financieras del MTPE a favor de EsSalud durante el ejercicio 2020.

Con relación a la ejecución del año anterior (S/ 1,032.1 MM), fue menor en S/ 181.6 MM, debido básicamente a los menores gastos efectuados con cargo a los saldos obtenidos de las transferencias financieras del Ministerio de Trabajo y Promoción del Empleo a favor de EsSalud del año 2020.

Con relación al IV Trimestre (S/ 741.7 MM), fue mayor en S/ 108.8 MM, debido a la utilización de resultados de ejercicios anteriores para coberturar los gastos que afrontó la institución al estar en la primera línea de atención frente al COVID-19.

8.9. El ***saldo final*** (S/ 820.6 MM), respecto a la meta del año aprobada (S/ 820.6 MM), no presenta variación.

Con relación al Presupuesto inicial del año aprobado (S/ 206.7 MM), fue mayor en S/ 613.9 MM debido a lo explicado en el segundo párrafo del numeral 8.6 del presente informe.

Con relación al año anterior (S/ 960.9 MM), fue menor en S/ 140.3 MM debido a lo explicado en el tercer párrafo del numeral 8.6 del presente informe

Con relación al IV Trimestre (S/ 741.8 MM) fue mayor en S/ 78.6 MM debido a lo explicado en el en el cuarto párrafo del numeral 8.8 del presente informe, y al registro del financiamiento otorgado a ESVICSAC en el mes de diciembre 2021, en el marco del Convenio de Financiamiento y Fortalecimiento de la Gestión Empresarial suscrito con dicha entidad.

8.10. El ***gasto integrado de personal*** (S/ 8,184.7 MM), respecto a la meta del año aprobada (S/ 8,184.7 MM), no presentan variación.

Con relación al Presupuesto inicial del año aprobado (S/ 6,764.4 MM) y ejecución del año anterior (S/ 7,158.5 MM) fue mayor en S/ 1,420.2 MM y S/ 1,026.1 MM, respectivamente; debido a las contrataciones de personal asistencial mediante la modalidad de CAS COVID para brindar atención a los pacientes que han dado positivo a COVID-19, que como se explicó en la sección del sub-rubro Otros relacionados a GIP (GIP).

Con relación al IV Trimestre (S/ 8,184.7 MM), no presenta variación.

IX. Hechos de Importancia

En el IV Trimestre del 2021, en el Seguro Social de Salud, se han presentado los siguientes hechos de importancia:

9.1 Gestión del Ejecutivo vinculante para EsSalud

- ✓ Mediante Decreto de Urgencia N° 098-2021, del 15.09.2021, se establecen medidas extraordinarias y urgentes en materia económica y financiera, vinculadas a los recursos humanos en salud, que permita al Seguro Social de Salud–EsSalud mantener la oferta de servicios de salud implementando acciones para garantizar su capacidad de respuesta frente a la pandemia causada por la COVID-19, así como dictar otras disposiciones. Para ello, se autorizó una transferencia de partidas en el Presupuesto del Sector Público para el Año Fiscal 2021, hasta por el monto de S/ 204'738,031 (doscientos cuatro millones setecientos treinta y ocho mil treinta y uno y 00/100 soles), a favor del Ministerio de Trabajo y Promoción del Empleo, para luego ser transferidos a favor del Seguro Social de Salud–EsSalud, a efectos de financiar las contraprestaciones del personal asistencial contratado bajo el Régimen del Decreto Legislativo Nº 1057, Decreto Legislativo que regula el Régimen Especial de Contratación Administrativa de Servicios, en el marco de lo establecido en el numeral 27.2 del artículo 27 del Decreto de Urgencia Nº 029-2020.

- ✓ Mediante Decreto Supremo N° 236-2021-EF, 15.09.2021, se autorizó una Transferencia de Partidas en el Presupuesto del Sector Público para el Año Fiscal 2021, hasta por la suma de S/ 92'477,117 (noventa y dos millones cuatrocientos setenta y siete mil ciento diecisiete y 00/100 soles), a favor del Ministerio de Trabajo y Promoción del Empleo, para financiar la transferencia financiera que el mencionado pliego debe efectuar al Seguro Social de Salud (EsSalud), a fin de garantizar la continuidad operativa del Centro de Atención y Aislamiento Temporal ubicado en la Villa Panamericana, para la atención de pacientes confirmados por la COVID-19 y sospechosos sintomáticos, asegurados y no asegurados, con cargo a los recursos de la Reserva de Contingencia del Ministerio de Economía y Finanzas.

- ✓ Se ***aprobó la NTS Nº 178-MINSA/DGIESP-2021***, Norma Técnica de Salud para la Prevención y Control de la COVID-19 en el Perú. (Resolución Ministerial N° 1218-2021/MINSA)

- ✓ Se declaró ***Patrimonio Cultural de la Nación a los "Registros de estudios y prácticas de enfermería de la Escuela de Enfermería de la Caja Nacional del Seguro Social de 1941-1973 (promociones 1944 - 1972)"***, del archivo histórico del Archivo Central del Seguro Social de Salud (EsSalud). (Resolución Viceministerial N° 00189-2021-VMPCIC/MC)

9.2 Infraestructura y Equipamiento Institucional[28]:

El Seguro Social de EsSalud, busca ampliar sus servicios, a través de la puesta en marcha de una moderna infraestructura y equipamiento para beneficiar a la población asegurada, para ello al IV Trimestre se realizaron anuncios como:

- ✓ Las autoridades de la Sede Central y de la Red Asistencial Puno, hicieron entrega a la empresa contratista y supervisora "Consorcio Hospital del Altiplano", de un terreno de más de 43 mil metros cuadrados, situado en el centro poblado de Alto Puno; terreno que fuera cedido por el Gobierno Regional a EsSalud, con la finalidad de construir el Hospital de Alta Complejidad; que contará con 150 camas hospitalarias, servicio de emergencia con 6 tópicos, 20 camas de observación, una sala de trauma shock y un centro obstétrico con dos salas para la atención de partos, 5 salas quirúrgicas, una sala de neonatología, áreas de farmacia, laboratorio y diagnósticos por imágenes, entre otros servicios.

- ✓ Se implementó una nueva Unidad de Hemodiálisis en el Hospital II Base Moquegua de la Red Asistencial Moquegua, con una capacidad de atender nuevos pacientes; cuenta con dos médicos nefrólogos especialistas, quienes constantemente capacitan al personal de enfermería y técnicos del servicio de hemodiálisis. La unidad cuenta con nueve modernas máquinas de hemodiálisis, las cuales fueron entregadas por la Municipalidad Provincial Mariscal Nieto y el Fondo de Desarrollo Moquegua. La inversión demandó aproximadamente S/ 199,000 soles.

- ✓ Se informó que el Hospital III Yanahuara, de la Red Asistencial de Arequipa recibió un tomógrafo de 160 cortes[29] en calidad de donación realizada por la Empresa CYMED Medical SAC. El costo de la donación aproximado asciende a S/2'604,348.50 soles.

- ✓ Se puso en funcionamiento en la Red Asistencial Apurímac, dos equipos de última tecnología para el diagnóstico preciso y oportuno de enfermedades cardíacas, neurológicas y oncológicas; se trata de un tomógrafo de 164 cortes, que cuenta con una alta resolución de imagen que permite visualizar con mayor nitidez y precisión tejidos, estructuras internas del cuerpo y los órganos como el corazón, hígado y riñones; asimismo, de un mamógrafo de última tecnología que realizará más de 200 exámenes de mama al mes. La inversión demandó aproximadamente S/ 3'083,148.50 soles.

- ✓ Se informó que el Hospital III Daniel Alcides Carrión de la Red Asistencial Tacna, puso en funcionamiento nuevos ambientes como la Oficina de Gestión de Incapacidad Temporal, el remodelado Servicio de Nutrición y Dietética, ambientes nuevos para personal administrativo y un almacén final de residuos sólidos, procedentes de áreas de aislamiento y hospitalización de pacientes Covid – 19, como parte de la estrategia de mejoras frente a esta pandemia de

[28] Información que ha sido recogida de Intranet EsSalud

[29] El equipo cuenta con tecnología 3D que permitirá obtener imágenes en alta resolución para detectar lesiones, tumores o masas en órganos como el corazón, hígado, cerebro, pulmón y otros diagnósticos que serán entregados en el menor tiempo posible.

la Covid-19. Así mismo. cuenta con nuevas áreas de servicios para el personal administrativo, se ha realizado el pintado externo de todo el hospital y se remodeló muros que se encontraban en malas condiciones La inversión demandó aproximadamente S/ 567,880 soles.

- ✓ Se informó que la Red Asistencial Pasco, adquirió un camión con capacidad de traslado de más de 11 toneladas, de marca Volkswagen, cuenta con motor alemán y tiene toda la tecnología en emisiones euro 5 y no usa urea, puesto que cuenta con sistema de recirculación de gases, se obtuvo mediante la modalidad de reposición con una inversión de 335 mil soles, que facilitará el traslado oportuno de cantidades mayores de equipamiento o medicamento para todos los establecimientos de la RAS.

- ✓ Se informó que la Red Prestacional Lambayeque, inauguró una Planta de Oxígeno medicinal en el Hospital I Chepén, Este moderno equipo genera 40 balones de oxígeno cada 24 horas para el suministro de dicho hospital y el llenado de balones para distribución entre las IPRESS de la Red Prestacional Lambayeque del primer y segundo nivel. La inversión demandó aproximadamente S/ 2'400,000 soles.

- ✓ Se informó que la Red Asistencial Junín, inauguró el Hospital Bicentenario de Jauja, el mismo que beneficiará a más de 381 mil personas, está construido con tecnología rápida para dar una solución funcional, sólida, práctica, sencilla y fácil de conservar e implementar. Significó una inversión de S/12'400,000 mil soles en infraestructura y S/12'026,000 soles en equipamiento, tiene un área techada de 4,090 m2, de un total de 10,000 m2. se podrá dar cobertura a asegurados de zonas aledañas ya que se encuentra en el corredor central que une la selva central con Tarma, La Merced, La Oroya, Huancayo, entre otras ciudades.

9.3 Gestión Presidencia Ejecutiva

- ✓ Durante el mes de diciembre, la Presidencia Ejecutiva sostuvo una reunión de trabajo con la plana mayor de la Asociación Nacional de Laboratorios Farmacéuticos (ALAFARPE). La reunión tuvo como fin establecer pasos concretos para mejorar los procesos de evaluación de tecnologías sanitarias, fortalecer el marco regulatorio de productos farmacéuticos y dispositivos médicos, y descentralizar la atención médica con la ayuda de la telemedicina. Como resultado de esta reunión se propuso la creación de una mesa de trabajo que incorpore a los gremios farmacéuticos, el Ministerio de Salud y EsSalud a fin de desarrollar mejoras que impacten en la adquisición de medicamentos y dispositivos médicos.

- ✓ La Presidencia Ejecutiva, conformó una comisión de fiscalización interna para prevenir actos de corrupción en las compras de bienes y servicios que realiza la institución destinados a la atención de salud de la población asegurad. La Comisión, está integrado por representantes de la Oficina de Integridad, la Gerencia Central de Abastecimiento de Bienes Estratégicos, la Gerencia Central de Logística y la Gerencia Central de Asesoría Jurídica de su institución. Como primer encargo, el grupo de trabajo investigará la compra

directa de seis tomógrafos y lentes de seguridad contra salpicaduras por más de S/ 28.9 millones que hizo la gestión anterior y que tendría un sobrecosto, caso denominado "el Club de las Farmacéuticas".

- ✓ Mediante Resolución de Presidencia Ejecutiva N° 2008-PE-EsSalud-2021, del 22.12.2021, se aprobó el logo Institucional conformado por la denominación "EsSalud" y la figura de una familia, así como la frase "Perú Saludable".

- ✓ Mediante Resolución de Presidencia Ejecutiva N° 1110-PE-EsSalud-2021, se ***aprobó el "Plan de Estrategia Publicitaria del Seguro Social de Salud – EsSalud – 2021 "Vacunación para la Reactivación – Sigamos Cuidándonos"***.

- ✓ Se ***aprobó la Directiva N° 16-OFIN-EsSalud-2021***, "Normas para la Atención de solicitudes de acceso a la información pública del Seguro Social de Salud-EsSalud"; y deja sin efecto la Resolución de Gerencia General N° 887-GG-EsSalud-2014. (Resolución de Gerencia General N° 1326-GG-EsSalud-2021)

9.4 <u>Gestión de Prestaciones de Salud</u>

- ✓ Mediante Resolución de Gerencia General N° 1767-GG-EsSalud-2021, del 21.12.2021, se aprobó ante la confirmación de casos de la variante Ómicron (VOC) de la COVID – 19 en nuestro país, el reforzamiento de las siguientes medidas:

  1.1. Disponer en todas las Redes Prestacionales/Asistenciales y Centros/Institutos Especializados del Seguro Social de Salud, que se tomen las medidas de contingencia respectivas para el abordaje de los casos de variantes de preocupación de la COVID-19 que puedan presentarse en sus respectivas IPRESS, así como la intensificación de la detección y notificación oportuna de los casos, realizando el seguimiento de los contactos directos y verificar el cumplimiento de las medidas de Bioseguridad y medidas de control en la atención directa a los pacientes en el contexto COVID-19

  1.2. Restricción al 50% del número de visitas a pacientes hospitalizados, a partir del martes 21 de diciembre del presente, disponiendo el cumplimiento irrestricto de las medidas sanitarias y de control al ingreso y durante la permanencia de los visitantes en los servicios de hospitalización.

  1.3. Prohibición de todas las reuniones del personal asistencial y administrativo bajo cualquier motivo, y se exhorta a reforzar las medidas sanitarias frente a la propagación y contagio de la COVID-19 y sus variantes.

- ✓ Mediante Resolución de Gerencia General N° 1823-GG-EsSalud-2021, del 28.12.2021, se aprobó la Directiva N° 18-GCPS-EsSalud-2021: "Norma para las prestaciones de salud en la atención domiciliaria pediátrica otorgada por la Gerencia de Oferta Flexible".
  - ✓ <u>Objetivo</u>: Establecer las disposiciones que regulen las prestaciones de salud en la atención domiciliaria al paciente pediátrico menor de 14 años que se brinda a través de la Gerencia de Oferta Flexible.
  - ✓ <u>Finalidad</u>: Mejorar la oportunidad y accesibilidad en la atención de pacientes pediátrico, contribuyendo a una atención de calidad y seguridad del paciente.

- ✓ Mediante Resolución de Gerencia General N° 1824-GG-EsSalud-2021, del 28.12.2021, se aprobó la Directiva N° 20-GCPS-EsSalud-2021: "Atención de citas ambulatorias y consultas de las atenciones del paciente a través de Aplicación web y móvil del Seguro Social de Salud - EsSalud".
  - ✓ Objetivo: Establecer disposiciones para el otorgamiento de citas a través de la Aplicación web y móvil del Seguro Social de Salud – EsSalud, para la atención ambulatoria, presencial o remota de los asegurados en las Instituciones Prestadoras de Servicios de Salud (IPRESS) del Seguro Social de Salud – EsSalud.
  - ✓ Finalidad: Contribuir a mejorar el acceso a las prestaciones que se brindan a los asegurados de EsSalud, facilitando la asignación de citas con el uso de las Tecnologías de la Información y Comunicaciones (TIC).

- ✓ Mediante Resolución de Gerencia General N° 1864-GG-EsSalud-2021, del 30.12.2021, se aprobó la Directiva N° 22-GCPS-EsSalud-2021: "Directiva para el manejo de cadáveres en caso de muerte extrahospitalaria por COVID-19 en EsSalud".
  - ✓ Objetivo: Establecer disposiciones para el manejo de cadáveres en caso de muerte extrahospitalaria por COVID – 19 de asegurados del Seguro Social de Salud (EsSalud).
  - ✓ Finalidad: Contribuir a prevenir y controlar los diferentes factores de riesgo de contaminación y diseminación generados por el COVID – 19 de los cadáveres, que pongan en riesgo la salud de la población.

- ✓ Mediante Resolución de Gerencia General N° 1865-GG-EsSalud-2021, del 30.12.2021, se aprobó la Directiva N° 23-GCPS-EsSalud-2021: "Prevención y Diagnóstico Temprano de Cáncer de Colon y Recto en el Seguro Social de Salud – EsSalud".
  - ✓ Objetivo: Establecer criterios para la prevención y diagnóstico temprano del cáncer de colon y recto en el Seguro Social de Salud (EsSalud).
  - ✓ Finalidad: Contribuir a reducir la morbilidad y mortalidad por cáncer de colon y recto mediante la prevención y diagnóstico temprano de la enfermedad.

- ✓ Mediante Resolución de Gerencia General N° 1870-GG-EsSalud-2021, del 30.12.2021, se dispuso:

  Modificar el numeral 6.2.4.4, literal d) de la Directiva de Gerencia General N° 012-GG-EsSalud-2014, "Programación de las Actividades asistenciales de los Profesionales y No profesionales del Seguro Social de Salud - ESSALUD", de la siguiente manera.

  - **Dice**: "La programación de Guardias Diurnas para personal no médico, se realiza exclusivamente para domingos y feriados, las mismas que no proceden en Servicios de Hospitalización General y de Ayuda al Diagnóstico y Tratamiento".
  - **Debe decir**: "La programación de Guardias Diurnas para el personal no médico se realiza de lunes a domingo y feriados, las cuales se programan en Áreas Críticas y Hospitalización, según necesidad del servicio y normas vigentes".

  Incluir en los siguientes numerales la opción de programación de Guardia diurna.

  - Numeral 6.2.7.3, literal b) Hospitalización y Áreas críticas, de lunes a sábado, se agrega: Turno diurno (Guardia diurna): 12 horas.

- Numeral 6.2.9.3, literal b) Servicios de Hospitalización, Unidades de Observación y Puerperio y Centro Obstétrico, de lunes a sábado, se agrega: Turno diurno (Guardia diurna): 12 horas.
- Numeral 6.2.11.2, literal b) Servicios de Hospitalización y Áreas Críticas, de lunes a sábado, se agrega: Turno diurno (Guardia diurna): 12 horas.
- Numeral 6.2.12.2, literal b) Servicios de Hospitalización y Áreas Críticas, de lunes a sábado, se agrega: Turno diurno (Guardia diurna): 12 horas.
- Numeral 6.2.15.2, literal b) Servicios de Hospitalización y Áreas Críticas, de lunes a sábado, se agrega: Turno diurno (Guardia diurna): 12 horas.
- Numeral 6.2.16.2, literal b) Hospitalización y Áreas Críticas, de lunes a sábado, se agrega: Turno diurno (Guardia diurna): 12 horas.

✓ Se emitieron las siguientes Resoluciones:

Resolución	Fecha	Asunto
Res. N° 52-GCPS-EsSalud-2021	14.12.2021	Se aprobó el documento técnico "Guía para el Análisis de Información Epidemiológica y de Brotes y Contingencias Sanitarias".
Res. N° 53-GCPS-EsSalud-2021	14.12.2021	Se aprobó el documento técnico "Guía de uso de Cartillas de Aislamiento Hospitalario de Pacientes con Presencia de Microrganismos de Importancia Nosocomial".
Res. N° 54-GCPS-EsSalud-2021	16.12.2021	Se aprobó el documento técnico "Cartera de Servicios de promoción, prevención, recuperación, rehabilitación y readaptación por accidentes de trabajo y enfermedades profesionales de EsSalud".
Res. N° 55-GCPS-EsSalud-2021	16.12.2021	Se aprobó el documento técnico "Estandarización de contenidos para cursos de especialización de la salud en EsSalud para la formación de competencias en salud ocupacional".

9.5 Gestión de Recaudación

✓ A diciembre del año 2021, se ha logrado recaudar ingresos operativos por un monto ascendente a S/12,960 millones de soles, habiendo logrado con ello: i) Obtener mayores ingresos operativos respecto del año 2020 (que se obtuvo S/11,364 millones) en un 14% que equivale a S/1,600 millones; habiendo revertido la situación deficitaria del ejercicio anterior, generada por la pandemia y ii) Obtener mayores ingresos operativos respecto de lo programado para el año 2021 (S/12,689 millones) en un 2% que equivale a S/270 millones, debido a la reactivación económica del país. Ello, debido fundamentalmente a las mejoras en la recaudación de las aportaciones, así como producto de las gestiones de cobranzas para la recuperación de deudas tributarias y no tributarias. Entre las ***acciones para mejorar la recaudación de aportaciones y recuperaciones de deudas tributarias se viene implementando***, a través de la SUNAT, indicadores y metas específicas a fin de incrementar la recaudación de aportaciones y reducir la tasa de morosidad de los empleadores. También, se trabaja en la mejora de la ratio de recuperación de deudas e incrementar las acciones de fiscalización a los empleadores. Asimismo, ***para el rescate de las deudas no tributarias de los empleadores morosos por las prestaciones brindadas a sus trabajadores***, se viene aplicando el nuevo régimen de facilidades de pago (REFADENT) mediante fraccionamientos hasta en 10 años, así como el

fortalecimiento de la cobranza coactiva mediante los embargos bancarios electrónicos, entre otros.

- ✓ Se informó que la Red Asistencial La Libertad, a través de la Oficina de Facturación y Ejecutoria Coactiva realizó una recaudación en cobranzas y ejecución coactiva, por un monto ascendente a S/ 3'645,769.80 soles, que comprende del 01.01.2021 al 13.12.2021, y equivale a un 82%, de la meta fijada de S/ 4'449,216.00 soles.

- ✓ Se informó que la Red Asistencial Huancavelica, abonó más de 2 millones 500 mil soles por prestaciones en atenciones en salud al Hospital Regional de Huancavelica, gracias a la gestión realizada desde el nivel central. El objetivo es afianzar las coordinaciones con instituciones de salud y enfrentar la pandemia en esta parte de la región. La deuda se fundamente en el convenio de intercambio prestacional, sustentado en el D.L. 1466[30], que tienen EsSalud y el Gobierno Regional. Asimismo, se ha gestionado el pago por la inhumación de pacientes fallecidos por Covid-19, correspondientes a los años 2020 y 2021, por el monto de S/ 775,766.92 soles, a la empresa que brinda el servicio. La transferencia de fondos ya se gestionó ante la Gerencia Central de Finanzas de la institución y cuenta con la autorización del pago.

9.6 Gestión de Planeamiento y Presupuesto

- ✓ Mediante Resolución de Gerencia General N° 1831-GG-EsSalud-2021, del 29.12.2021, se conformó una Comisión para la Programación y Formulación del Presupuesto Anual con una perspectiva multianual en el Seguro Social de Salud - EsSalud, encargada de coordinar el proceso de Programación Multianual Presupuestaria y Formulación Presupuestaria 2022 y su proyección del 2023 al 2025, cuyo objetivo es proponer el Presupuesto Anual 2022 y la Proyección del 2023 al 2025 al Fondo Nacional de Financiamiento de la Actividad Empresarial del Estado - FONAFE, conforme a la normativa y plazos establecidos en sus Lineamientos de Programación y Formulación 2022.

- ✓ Mediante Resolución de Presidencia Ejecutiva N° 1139-PE-EsSalud-2021, del 06.12.2021, se resuelve:

---

[30] **Artículo 1.- Objeto:** El presente Decreto Legislativo tiene por objeto dictar disposiciones destinadas a optimizar el Intercambio Prestacional en Salud en el Sistema Nacional de Salud que permitan la adecuada y plena prestación de los servicios de prevención y atención de salud para las personas contagiadas y con riesgo de contagio por COVID-19, que garantice una adecuada cobertura de prestaciones de servicios de salud a todas las personas en el territorio nacional conforme a las garantías explícitas de salud según lo dispuesto en la Ley Marco de Aseguramiento Universal en Salud, así como, acceso a servicios de salud integrales, en términos socialmente aceptables de seguridad, oportunidad y calidad, mediante la articulación, complementariedad y subsidiariedad de la oferta pública, privada o mixta existente en el país.
Artículo 2.- Intercambio Prestacional en Salud: Excepcionalmente, para efectos de aplicación de la presente norma, entiéndase por Intercambio Prestacional en Salud a los procesos y acciones de articulación, complementariedad y subsidiariedad interinstitucional público – público, público – privado que garanticen el otorgamiento y financiamiento de las prestaciones de servicios de salud que requieran todas las personas en el territorio nacional, las mismas que se realizan entre Instituciones Administradoras de Fondos del Aseguramiento en Salud (IAFAS), Unidades de Gestión de las IPRESS (UGIPRESS) e Instituciones Prestadoras de Servicios de Salud (IPRESS) públicas, privadas o mixtas en el marco de lo dispuesto en el presente Decreto Legislativo; con la finalidad que tengan acceso a servicios de salud integrales, adecuados, oportunos, utilizando en forma eficiente la oferta pública, privada o mixta disponible a nivel nacional para la atención de pacientes contagiados o con riesgo de contagio por COVID-19.

1. **Modificación de la Resolución de Presidencia Ejecutiva N° 578-PE-EsSalud-2015.**

1.1. **Modificar** los numerales 1 y 2 de la Resolución de Presidencia Ejecutiva N° 578-PE-EsSalud-2015, en los siguientes términos:
"1. **Conformar** el Centro de Producción de Radiofármacos como una unidad funcional dependiente de la Gerencia de Red Prestacional Sabogal"

1.2. Incorporar el numeral 2A y 2B en la Resolución de Presidencia Ejecutiva N° 578-PE-EsSalud-2015, en los siguientes términos:

"2A. **Establecer** que son responsabilidades de dicha unidad funcional:
a) Planificar, ejecutar, evaluar y mejorar el desarrollo de las actividades de producción de radioisótopos, radiofármacos y fuentes radiactivas selladas, asegurando su calidad, eficacia, disponibilidad y seguridad.
b) Realizar estudios y proyectos orientados a optimizar las técnicas, métodos de marcación y procesos de producción de nuevas moléculas y radiofármacos. así como brindar el campo clínico a los profesionales especialistas.
c) Fomentar y garantizar el mejoramiento continuo del Sistema de Gestión de la Calidad y de los procesos productivos del Centro de Producción de Radiofármacos.
d) Cumplir y hacer cumplir la normativa en materia de bioseguridad. protección y seguridad radiológica, buenas prácticas de manufactura, seguridad y salud en el trabajo. Código de Ética institucional, transparencia, acceso y protección de la información y de control interno.
e) Gestionar la distribución de los productos elaborados a las (PRESS de ESSALUD que lo requieran: así mismo, fomentar su promoción y comercialización.
f) Supervisar y cumplir con el correcto uso. funcionamiento y/o mantenimiento de los bienes a su cargo.
g) Preparar, evaluar y presentar las actividades del Centro de Producción de Radiofármacos a considerar en los documentos de gestión que correspondan.
h) Gestionar los recursos necesarios para garantizar la operatividad del Centro de Producción de Radiofármacos.
i) Otras responsabilidades que le asigne la Gerencia de la Red Prestacional Sabogal en el ámbito de su competencia.

"2B. **Establecer** que el coordinador a cargo del Centro de Producción de Radiofármacos es el Gerente de Red Prestacional Sabogal, en adición a las funciones a su cargo, atribuidas en los documentos técnico-normativos de gestión organizacional vigentes:

2. **Aprobación del Manual de Operaciones de la Red Prestacional Sabogal.**

2.1 **Aprobar** el Manual de Operaciones de la Red Prestacional Sabogal, el mismo que forma parte integrante de la presente Resolución.

2.2 **Dejar sin efecto** el Manual de Operaciones de la Red Prestacional Sabogal aprobado en el numeral 2, sub numeral 2.1 de la Resolución de Presidencia Ejecutiva N° 630-PE-EsSalud-2020.

2.3 **Modificar** el Anexo A denominado 'Cargos Ejecutivos Estructurales de la Red Prestacional Sabogal", aprobado por el artículo 2, numeral 2.3 de la Resolución de Presidencia Ejecutiva N° 630-PE-EsSalud-2020. de acuerdo a lo señalado en el Anexo 01 de la presente Resolución.

3. **Conformación del Centro de Prevención de Riesgos (CEPRIT) Lambayeque.**

3.1 **Conformar** el Centro de Prevención de Riesgos (CEPRIT) Lambayeque como unidad funcional dependiente de la Gerencia de Servicios Prestacionales del Nivel I y II, unidad de organización de la Red Prestacional Lambayeque.

3.2 **Establecer** que son responsabilidades de dicha unidad funcional:

a) Implementar las normas y procedimientos relacionados con el Seguro Complementario de Trabajo de Riesgo, que resulten aplicables, para la prevención de riesgos del trabajo en las entidades empleadoras que contraten el citado seguro con EsSalud.
b) Brindar asistencia y asesoramiento preventivo promocional en salud ocupacional a la entidad empleadora y a los asegurados que contraten el Seguro Complementario de Trabajo de Riesgo con EsSalud.
c) Asesorar a las entidades empleadoras que contratan el Seguro Complementario de Trabajo de Riesgo con EsSalud para la implementación del Sistema de Gestión de la Seguridad y Salud en el Trabajo.
d) Elaborar, proponer y evaluar el plan anual de actividades del CEPRIT para la programación de intervenciones grupales en empresas, medición de agentes físicos y químicos, evaluación médica ocupacional preventiva, capacitación a trabajadores en salud ocupacional. programa de inmunización, entre otras actividades de prevención relacionadas, en base a la información de siniestralidad de las entidades empleadoras que contrataron el Seguro Complementario de Trabajo de Riesgo con EsSalud. proporcionada por la Oficina de Seguros y Prestaciones Económicas de su ámbito, conforme a la normatividad vigente.
e) Brindar apoyo técnico, en el ámbito de su competencia, a la Oficina de Seguros y Prestaciones Económicas de la zona y coordinar la ejecución de actividades preventivas en las entidades empleadoras que contratan Seguro Complementario de Trabajo de Riesgo con EsSalud, considerando los recursos disponibles.
f) Organizar y ejecutar las intervenciones grupales a entidades empleadoras que contratan Seguro Complementario de Trabajo de Riesgo con EsSalud. en coordinación con las IPRESS de su ámbito, gestionar los recursos para su realización e informar los resultados.
g) Elaborar los informes, reportes y demás documentos sobre la gestión, resultados, y otros que sean requeridos Gerencia de Servicios Prestacionales del Nivel I y II.
h) Elaborar y sustentar los requerimientos de los recursos necesarios para la operatividad de la unidad.
i) Otras responsabilidades que le asigne la Gerencia de Servicios Prestacionales del Nivel I y II en el ámbito de su competencia

3.3 **Establecer** que el coordinador a cargo del Centro de Prevención de Riesgos (CEPRIT) Lambayeque es un profesional de dicha unidad funcional, en adición a las funciones a su cargo, atribuidas en los instrumentos de gestión en materia de recursos humanos.

4. De la modificación del Manual de Operaciones de la Red Prestacional Lambayeque

4.1 **Modificar** el Manual de Operaciones de la Red Prestacional Lambayeque, aprobado por el numeral 4, sub numeral 4.1 de la Resolución de Presidencia Ejecutiva N° 390-PE-EsSalud-2021, y modificado por el numeral 3, sub numerales 3.1 y 3.2 de la Resolución de Presidencia Ejecutiva N° 790-PE-EsSalud-2021, de acuerdo a lo señalado en el Anexo 02 de la presente Resolución.

4.2 **Incorporar** el artículo 54-A al Manual de Operaciones de la Red Prestacional Lambayeque, aprobado por el numeral 4, sub numeral 4.1 de la Resolución de Presidencia Ejecutiva N° 390-PE-EsSalud-2021, y modificado por el numeral 3, sub numerales 3.1 y 3.2 de la Resolución de Presidencia Ejecutiva N° 790-PE- EsSalud - 2021, de acuerdo a lo señalado en el Anexo 03 de la presente Resolución.

4.3 **Modificar** el Anexo 04 denominado "Cargos Jefaturales de la Red Prestacional Lambayeque", aprobado por el numeral 4, sub numeral 4.5 de la Resolución de Presidencia Ejecutiva N° 390-PE-EsSalud-2021, de acuerdo a lo señalado en el Anexo 04 de la presente Resolución.

5. De la Implementación de las disposiciones descritas en la presente Resolución.

5.1. Encargar al Gerente de la Red Prestacional Sabogal la implementación del Manual de Operaciones de la Red Prestacional Sabogal establecidas por la presente Resolución, según corresponda, en un plazo no mayor de treinta (30) días calendario de publicada la presente Resolución, en coordinación con los órganos involucrados.





5.2 Encargar al Gerente de la Red Prestacional Lambayeque la implementación de las modificaciones al Manual de Operaciones de la Red Prestacional Lambayeque realizadas en la presente Resolución, según corresponda, en un plazo no mayor de treinta (30) días calendario de publicada la presente Resolución, en coordinación con los órganos involucrados.

5.3 Disponer que la Gerencia Central de Operaciones supervise el proceso de implementación de las modificaciones y aprobaciones establecidas por la presente Resolución.

5.4 Disponer a los órganos centrales la ejecución de los actos de administración interna del ámbito de sus respectivas competencias necesarios para dar cumplimiento a las disposiciones descritas en la presente Resolución, en el marco de la normatividad correspondiente vigente.

9.7 Gestión de Recursos Humanos

✓ Mediante Resolución de Gerencia General N° 1830-GG-EsSalud-2021, del 29.12.2021, se conformó el Comité Institucional de Evaluación - CIE del Ciclo 2021-2022 del Subsistema de Gestión de Rendimiento del Seguro Social de Salud - EsSalud, por un periodo de dos años; por cada segmento, de acuerdo al siguiente detalle:

Integrante	Puesto
1er. Integrante	Titular - Gerente de Desarrollo de Personal Suplente - Sub Gerente de Gestión de Personal
2do. Integrante:	
Segmento Directivo	Titular - Jefe de Oficina 111 de la Oficina de Cooperación 1nternacional Accesitario - Gerente Central de Promoción y Gestión de Contratos de Inversión
Segmento Mando Medio	Titular - Jefe de Oficina de la Gerencia Central de Asesoría Jurídica Accesitario - Jefe de División de la Sub Gerencia de Imagen institucional
Segmento Personal Ejecutor	Titular - Asesor 11 de la Oficina de Gestión de la Calidad y Humanización Accesitario - Profesional de la Oficina de Cooperación Internacional
Segmento Personal Operador y de Asistencia	Titular - Técnico de servicio administrativo y apoyo de la Gerencia Central de Proyectos de Inversión Accesitario - Técnico de servicio administrativo y apoyo de la Gerencia Central de Asesoría Jurídica

9.8 Gestión Prestaciones Sociales

✓ Con la reapertura del CAM San Borja con la presencia de un grupo de adultos mayores vacunados contra la COVID-19, se anunció la reapertura progresiva de los Centros del Adulto Mayor (CAM) a nivel nacional, con el fin de promover el bienestar emocional y mejorar la calidad de vida de la población de la tercera edad.

9.9 Gestión de Prestaciones Económicas

✓ Mediante Resolución de Gerencia Central de Seguros y Prestaciones Económicas N° 40-GCSPE-EsSalud-2021, del 23.12.2021, se aprobaron los Planes Anuales para el Ejercicio 2022, a cargo de la Sub-Gerencia de Control de la Gestión de la Incapacidad Temporal, siendo:

- Plan Anual de Auditoría concurrente a los gestores de la incapacidad Temporal para el Trabajo.
- Plan Anual de Auditoría posterior a las certificaciones Médicas de Incapacidad Temporal para el Trabajo.

9.10 Gestión Logística

✓ Mediante sendas Resoluciones de Gerencia General N° 1831, 1832, 1833, 1834, 1835, 1836, 1837, 1838, 1839, 1840, 1841, 1842, 1843, 1844, 1845, 1847, 1848 y 1849-GG-EsSalu-2021, del 29.12.2021, se nombró a Jorge Giancarlo Dionicio Bazán, como Apoderado Judicial, a conciliar extrajudicialmente con Empresa de Seguridad Vigilancia y Control S.A.C – ESVICSAC, respecto al pago de la indemnización derivado del Enriquecimiento sin Causa y todo acto vinculado a esta en favor de la Entidad, de acuerdo al anexo.

Motivo y sustentos de la Conciliación	Propuesta Conciliatoria
✓ La solicitud de inicio de conciliación presentado por la empresa, vinculado al pago de prestaciones ejecutadas, sin embargo, al contar con impedimento para contratar con la Entidad, toda acción deviene en nula. ✓ En ese orden de ideas, la Entidad está limitada de efectuar algún pago a la empresa ESVICSAC, ya que el supuesto de hecho descrito no tendría asidero legal; dicho de otro modo, no existe una relación jurídica válida entre EsSalud y ESVICSAC, la cual *"obligue"* a la Entidad asumir una obligación contractual (pago), si esta se dio con vicios desde su inicio. ✓ Sin perjuicio de lo expuesto, se advierte que existen suficientes elementos probatorios que permiten colegir, que ESVICSAC ha realizado acciones (prestaciones) en favor de la Entidad, como por ejemplo la suscripción del Acta de Instalación de Servicio, entre otros; documentos que, a pesar de haber sido elaborados bajo un contexto de nulidad, no se pueden desconocer. ✓ En ese sentido y. haciendo un análisis extensivo del caso en concreto, teniendo en cuenta los hechos dilucidados, la presente controversia debe ser reencausada, en favor de la Entidad, como desarrollaremos a continuación, a un Enriquecimiento sin Causa. ✓ El Enriquecimiento sin Causa, es la figura jurídica contemplada en el artículo 1954 del Código Civil, según la cual "Aquel que se enriquece indebidamente a expensas de otro está obligado a indemnizarlo"; ello, a efectos de que la Entidad- sin perjuicio de las responsabilidades a las que hubiere lugar - le reconozca una suma determinada a modo de indemnización, por la ejecución de dichas prestaciones.	La Entidad rechaza la propuesta conciliatoria planteada por el solicitante en todos sus extremos. El Apoderado Judicial deberá proponer como fórmula conciliatoria: 1) El pago de una indemnización en lugar del pago de una contraprestación inexistente. 2) Que la empresa renuncie de manera expresa a todo monto económico que derive del pago de la indemnización, como son los intereses legales, costos del procedimiento conciliatorio, lucro cesante entre otros, que puedan generar un menoscabo a los intereses de la Entidad. 3) Que la empresa renuncie a iniciar y/o continuar con cualquier tipo de acción Judicial, Arbitral, Conciliatoria o de cualquier otra índole en contra de la Entidad, que se encuentre vinculada directa o indirectamente a los hechos materia de la presente controversia. Lo anterior no limita que la Entidad acepte otras propuestas que surjan de la audiencia de conciliación, que beneficien a la Entidad.

9.11 Gestión de la Central de Abastecimiento de Bienes Estratégicos (CEABE)

✓ Se informó que la Central de Abastecimiento de Bienes Estratégicos (CEABE) está poniendo en uso un aplicativo que permite integrar la información de todas las etapas relacionadas al abastecimiento de bienes estratégicos (medicamentos y equipamiento médico). Se trata del "Sistema de Monitoreo de Abastecimiento de Bienes Estratégicos", que servirá como referencia para la toma de decisiones relacionadas al abastecimientos de medicamentos, insumos médicos y otros bienes estratégicos en los establecimientos de salud

de EsSalud a nivel nacional. El aplicativo web, recoge información sobre situación del suministro, resumen de disponibilidad, evolución de disponibilidad, evolución del consumo, solicitudes del pedido y órdenes de compra de los bienes estratégicos. También se viene implementando módulos para la estimación y planificaciones de necesidades, saldos, vencimientos, ejecución contractual, ejecución presupuestal e indicadores de gestión de los bienes estratégicos.

9.12 Gestión del Instituto de Evaluación de Tecnologías en Salud e Investigación

- ✓ Mediante Resolución del Instituto de Evaluación de Tecnologías en Salud e Investigación N° 116-IETSI-EsSalud-2021, del 07.12.2021, se incorporó en el "Petitorio Nacional de Equipos Biomédicos para los Centros Asistenciales del Seguro Social de Salud - ESSALUD 2018" el equipo biomédico Equipo de Oxigenación por Membrana Extracorpórea (Cód. SAP N° 040090143); conforme con el detalle señalado en las fichas técnicas respectivamente.

- ✓ Mediante Resolución del Instituto de Evaluación de Tecnologías en Salud e Investigación N° 117-IETSI-EsSalud-2021, del 09.12.2021, se declaró como ganadores del "Concurso de Divulgación Científica Edición – 2021":

A. Categoría Resumen Visual

Orden de Mérito	Nombre	Premio
1	Vanessa Irene Pineda Borja	S/ 2,000 (dos mil soles)
2	Miguel Ángel Vences Mijahuanca	S/ 1,000 (mil soles)
3	Carlos Enrique Díaz Arocutipa	S/ 500 (quinientos soles)

B. Categoría Infográfica Caricaturesca

Orden de Mérito	Nombre	Premio
1	Miriam Lizeth Guerrero Yrene	Certificado + Estatuilla + Oportunidades acceso a entrenamiento en IETSI durante un año
2	Joel Alfonso Nuffio Hoyos	Estatuilla + Certificado
3	Miguel Ángel Huamani Contreras	Estatuilla

- ✓ Mediante Resolución del Instituto de Evaluación de Tecnologías en Salud e Investigación N° 121-IETSI-EsSalud-2021, del 13.12.2021, se aprobó el Plan Anual de Trabajo del Órgano de Administración de Archivo Desconcentrado del IETSI del Seguro Social de Salud correspondiente al año 2022.

- ✓ Mediante Resolución del Instituto de Evaluación de Tecnologías en Salud e Investigación N° 123-IETSI-EsSalud-2021, del 16.12.2021, se aprobó la Tercera Actualización de la Guía de Práctica Clínica para el Manejo de Covid – 19 (Adultos) que, en versión extensa, corta y anexos, forman parte integrante de la presente Resolución.

VºBº Econ. Angel Arakaki Gerente

Lic. E. Bustamante Sub Gerente

- ✓ Objetivo: Brindar recomendaciones basadas en la mejor evidencia científica disponible al momento y la experiencia clínica, en el marco de la pandemia por COVID-19 y contexto actual del sistema de salud.

✓ Mediante Resolución del Instituto de Evaluación de Tecnologías en Salud e Investigación N° 124-IETSI-EsSalud-2021, del 17.12.2021, **se excluyó** del Petitorito Farmacológico de EsSalud el producto farmacológico Isosorbida Dinitrato 0.1 x 100 mL – AM (Código SAP N° 010400035), el cual se encuentra descrito de la siguiente manera:

Código	Denominación Según DCI	Especificaciones Técnicas	Unidad de Manejo	Restricción de Uso
010400035	ISOSORBIDA DINITRATO	0.1 % X 100 mL	FR	1.8

Permitir el uso del producto farmacéutico Isosorbida Dinitrato 0.1 x 100 mL – AM (Código SAP N° 010400035) en EsSalud, en tanto su provisión se derive de los contratos que se encuentren en ejecución con anterioridad a la presente exclusión.

✓ Mediante Resolución del Instituto de Evaluación de Tecnologías en Salud e Investigación N° 125-IETSI-EsSalud-2021, del 22.12.2021, se aprobaron las Bases de la Convocatoria al "Programa de Formación Científica: Investigación Mixta, Enfoque Cualitativo y Cuantitativo 2022", de acuerdo al anexo adjunto a la presente Resolución.

- ✓ Finalidad: Capacitar y brindar herramientas en investigación mixta con enfoque cualitativo, cuantitativo para la elaboración de proyectos y artículos de investigación para generar evidencia científica en EsSalud.
- ✓ Objetivo: Fortalecer competencias en investigación en el campo de la salud a profesionales de EsSalud para la elaboración de un proyecto de investigación mixta con enfoque cualitativo y cuantitativo.

✓ Mediante Resolución del Instituto de Evaluación de Tecnologías en Salud e Investigación N° 128-IETSI-EsSalud-2021, del 23.12.2021, se aprobó la "Guía de Práctica Clínica para el manejo de la Desnutrición o el Riesgo de Desnutrición en el Adulto", que en sus versiones: extensa, corta y anexos, forma parte integrante de la presente Resolución.

✓ Mediante Resolución del Instituto de Evaluación de Tecnologías en Salud e Investigación N° 129-IETSI-EsSalud-2021, del 28.12.2021, se aprobó la "Guía de Práctica Clínica para el Tratamiento Farmacológico de Nefritis Lúpica", que en sus versiones: extensa, corta y anexos, forma parte integrante de la presente Resolución.

✓ Mediante Resolución del Instituto de Evaluación de Tecnologías en Salud e Investigación N° 139-IETSI-EsSalud-2021, del 30.12.2021, se aprobó la "Guía de Práctica Clínica para el Manejo de Glaucoma de Ángulo Abierto", que en sus versiones: extensa, corta y anexos, forma parte integrante de la presente Resolución.

Econ. Adolfo Nevado Gerente

Lic. E. Bustamante Sub Gerente

- ✓ Mediante Resolución del Instituto de Evaluación de Tecnologías en Salud e Investigación N° 140-IETSI-EsSalud-2021, del 30.12.2021, se aprobó la "Guía de Práctica Clínica para el Diagnóstico y Manejo de Cáncer de Mama HER2 Positivo no Metastásico", que en sus versiones: extensa, corta y anexos, forma parte integrante de la presente Resolución.

- ✓ Se *conformó el Grupo Elaborador de la "Guía de Práctica Clínica para el Diagnóstico y Manejo de Cáncer de Mama HER 2 Positivo No Metastásico".* (Resolución del Instituto de Evaluación de Tecnologías en Salud e Investigación N° 102-IETSI-EsSalud-2021)

- ✓ *Se conformó el Grupo Elaborador de la "Guía de Práctica Clínica para el Tratamiento Farmacológico de Nefritis Lúpica".* (Resolución del Instituto de Evaluación de Tecnologías en Salud e Investigación N° 103-IETSI-EsSalud-2021)

- ✓ *Se conformó el Grupo Elaborador de la "Guía de Práctica Clínica para el Manejo de la Desnutrición o el Riesgo de Desnutrición en el Adulto".* (Resolución del Instituto de Evaluación de Tecnologías en Salud e Investigación N° 104-IETSI-EsSalud-2021)

- ✓ Se ***incorporó el equipo biomédico Sierra Eléctrica para Esternón*** (código SAP N° 040090083), al "Petitorio Nacional de Equipos Biomédicos para los Centros Asistenciales – EsSalud". (Resolución del Instituto de Evaluación de Tecnologías en Salud e Investigación N° 91-IETSI-EsSalud-2021)

- ✓ Se ***incorporó el equipo biomédico Sistema de Digitalización CR para Equipo de Mamografía*** (código SAP N° 040010145) al "Petitorio Nacional de Equipos Biomédicos para los Centros Asistenciales – EsSalud". (Mediante Resolución del Instituto de Evaluación de Tecnologías en Salud e Investigación N° 98-IETSI-EsSalud-2021, del 21.10.2021,)

- ✓ Se ***incorporó el equipo biomédico Inyector de Medios de Contraste para Tomografía*** (código SAP N° 040010146), al "Petitorio Nacional de Equipos Biomédicos para los Centros Asistenciales – EsSalud". (Resolución del Instituto de Evaluación de Tecnologías en Salud e Investigación N° 99-IETSI-EsSalud-2021)

- ✓ ***Se excluyó del Petitorio Farmacológico de EsSalud el producto farmacéutico Cloruro de Sodio o Suero Fisiológico 0.9% x 50 ml - UN*** (código SAP N° 011050108), el cual se encuentra descrito de la siguiente manera.

Código	Denominación según DCI	Especificaciones Técnicas	Unidad de Manejo	Restricción de Uso	Especialidad Autorizada	Indicaciones y Observaciones
011050108	CLORURO DE SODIO O SUERO FISIOLÓGICO	0.9% x 50 ml (Envase: Bolsa de plástico, flexible, totalmente colapsable en forma espontánea, para sistema circuito cerrado con puerto de inyección autosellable). Producto para administración endovenosa	UR	1,3,4	Oncología, Hematología	Exclusivo para preparación de medicamentos Citostáticos

Econ. Arturo Arevalo Gerente

Lic. E. BUSTAMANTE Sub Gerente

(Resolución del Instituto de Evaluación de Tecnologías en Salud e Investigación N° 109-IETSI-EsSalud-2021)

- ✓ ***Se incorporó en el "Petitorio Nacional de Equipos Biomédicos para los Centros Asistenciales de EsSalud – 2018", el equipo biomédico Equipo de Urodinamia*** (código SAP N° 040030130), conforme con el detalle señalado en la ficha técnica. (Resolución del Instituto de Evaluación de Tecnologías en Salud e Investigación N° 110-IETSI-EsSalud-2021)

- ✓ ***Se aprobó la "Metodología para Evaluar Solicitudes de Tecnologías Sanitarias",*** descritas en el Informe N° 087-DETS-IETSI-EsSalud-2021, que forma parte integrante de la presente Resolución. (Resolución del Instituto de Evaluación de Tecnologías en Salud e Investigación N° 111-IETSI-EsSalud-2021)

- ✓ ***Se aprobó la "Guía de Práctica Clínica para la Prevención y Manejo de la Enfermedad Hipertensiva del Embarazo"***, en sus versiones extenso, corta y anexos, que forma parte de la presente Resolución. (Resolución del Instituto de Evaluación de Tecnologías en Salud e Investigación N° 112-IETSI-EsSalud-2021)

- ✓ ***Se incorporó en el "Petitorio Nacional de Equipos Biomédicos para los Centros Asistenciales de EsSalud 2016", el equipo biomédico "Equipo Probador de Endotoxinas"*** (código SAP N° 040050206), conforme con el detalle señalado en la ficha técnica. (Resolución del Instituto de Evaluación de Tecnologías en Salud e Investigación N° 113-IETSI-EsSalud-2021)

- ✓ ***Se conformó el Grupo Elaborador de la Tercera Actualización de la Guía de Práctica Clínica para el Manejo de COVID-19***. (Resolución del Instituto de Evaluación de Tecnologías en Salud e Investigación N° 114-IETSI-EsSalud-2021)

9.13 Actividades del Centro Nacional de Telemedicina

- ✓ Como parte de las actividades que realizó el CENATE al mes de diciembre, se informa:

  - ✓ Las **Teleconsultas**[31] atendidas al mes de diciembre por especialidad asciende a 576,166 atenciones las mismas que generan un ahorro aproximado de S/ 493'453,431.98 soles[32], siendo estas:

    - 99,934 Teleconsulta PADOMI
    - 133,421 Teleconsulta Crónicos
    - 259,799 Teleconsulta Especializada

V°B° Econ. Arturo Arevalo Gerente

Lic. E. BUSTAMANTE Sub Gerente

[31] Las Atenciones del servicio de Teleconsulta se han implementado en 24 especialidades: Oncología Médica, Urología General, Gastroenterología, Endocrinología, Nutrición, Neurología, Ortopedia y Traumatología, Geriatría, Dermatología, Neumología, Reumatología, Pediatría, Medicina Interna, Medicina Física y Rehabilitación, Tecnólogo Médico en Terapia Física y Rehabilitación, Oftalmología, Ginecología y Obstetricia, Cardiología, Especialidades Pediátricas, Ginecología, Otorrinolaringología, Psiquiatría, Reanimación y Terapia del dolor

[32] Se ha tomado como referencia los costos de viáticos (pasajes, hospedaje, alimentación), que NO son utilizados debido a que el Servicio se brinda a través de Teleconsultas.

- 83,012 PADOMI Niños

✓ Las **Telemonitoreo**[33] atendidas al mes de diciembre, se realizaron 179,794 opiniones especializadas a través de la telemedicina desagregadas en:

- 679 Teleconsulta UCI
- 121,773 Teleurgencias
- 278,087 Telemonitoreo COVID - 19

✓ Las **Teleradiologías atendidas** al mes de diciembre por tipo de estudio asciende a 267,040 Informes de lecturas de imágenes radiológicas (atenciones) las mismas que generan un ahorro aproximado de S/44'871,889 soles[12], desagregadas en:

- 78,372 informes de lecturas de Tomografías (TAC)
- 178,599 informes de lecturas de Rayos "X"
- 10,069 informes de lecturas de Mamografías

✓ Se ha efectuado el servicio de **Telecapacitación**[34] en 284 IPRESS pertenecientes a 29 Redes Asistenciales y 03 Redes Prestacionales, obteniendo una participación al mes de diciembre en 776 sesiones. Se logró capacitar a 271,331 profesionales de la Salud:

- 51,278 Médicos y Médicos especialistas
- 110,955 Enfermeras
- 109,098 Otros profesionales de la salud (Nutricionistas, Odontólogos, etc.)

9.14 Actividades Itinerantes del Hospital Perú

✓ Como parte de las actividades del Hospital Perú, se realizaron 122 Operativos en Provincia que al mes de diciembre 2021 representaron: 234,323 consultas externas, 41,515 atenciones de urgencia/emergencia y 96,244 atenciones en hospitalización trasladando a un total de 1,756 profesionales de la salud-operativo (médicos, enfermeras (os), oreos.).

- El Programa de Atención Especial a Empresas (centralizado y descentralizado) que realiza la Gerencia de Oferta Flexible, en el mes de diciembre 2021 realizó:

[33] Es la monitorización o seguimiento a distancia de la persona usuaria, en las Instituciones Prestadoras de Servicios de Salud, en las que se transmite la información clínica de la persona usuaria, y si el caso lo amerita según criterio médico los parámetros biomédicos y/o exámenes auxiliares, como medio de control de su situación de salud. Se puede o no incluir la prescripción de medicamentos de acuerdo al criterio médico y según las competencias de otros profesionales de la salud.

[34] Es un modelo educativo dinámico que permite una conexión simultánea (en tiempo real) de dos o más profesionales de salud situados en una red Asistencial y el especialista y/o experto desde el Centro Nacional de Telemedicina - CENATE. A través de esta conexión, los profesionales de salud discuten problemáticas sanitarias y/o temas contingenciales con la motivación de fortalecer la prevención de enfermedades o el manejo de los casos de manera oportuna en sus servicios.

Actividades	Ejecutado
Atenciones por Hospitalización	540,974
Procedimientos (tópico de medicina, tópico de enfermería, PAP y Densitometría Ósea)	97,127
Exámenes de Apoyo al Diagnóstico (exámenes de radiología y análisis de laboratorio)	245,941

Fuente: Gerencia de Oferta Flexible, (correo electrónico, 05.01.2022)

- El Programa de Atención Domiciliaria, al mes de diciembre 2021 realizó las siguientes actividades

Visitas Domiciliarias	Ejecutado
Visitas Médicas	81,419
Visitas Médicas Especializadas	28,238
Visitas de Enfermería	86,458
Visitas de Tecnólogo Médico	75,400

Teleconsultas	Ejecutado
Atenciones de Teleconsulta por medicina general	516,103
Teleconsultas por Medicina Especializada	303,208

Telemonitoreo	Ejecutado
Atenciones de Tele Consulta por medicina general	27,768

Teleorientación	Ejecutado
Atención por Enfermería	44,663
Por Terapia Física	33,493
Por Psicología	23,941
Por Servicio Social	12,930
Por Nutrición	9,763
Por Odontología	7,628

Fuente: Gerencia de Oferta Flexible, (correo electrónico 05.01.2022)

9.15 Casos Exitosos

✓ Un equipo de cirugía del **Hospital III Iquitos de la Red Asistencial Loreto,** logró salvar la vida de un asegurado de 35 años, cuyo pronóstico de vida era de seis meses. Para ello, le **extrajeron con éxito un tumor de 4.3 kilos que se encontraba alojado en la zona pélvica.** Proeza médica que se logró gracias al apoyo de un especialista cardiovascular del Hospital Nacional Edgardo Rebagliati Martins, que mediante una videollamada logró asistir en la compleja cirugía, que duró cerca de cinco horas. Se supo, que la tumoración afectaba una arteria importante que irrigaba sangre a toda la extremidad superior; para la cual, se tuvo que seccionar la arteria en un tiempo limitado de cuatro horas para volver a unirla, con el éxito deseado. La Gerencia de la RAS Loreto, destacó que la red cuenta con la infraestructura y los profesionales para abordar este tipo de emergencias. (06.12.2021)

✓ Un **equipo multidisciplinario conformado por médicos cirujanos, anestesiólogos, enfermeras instrumentalistas y personal técnico, del Hospital III Base Puno, reconstruyeron el rostro de un asegurado de 38**

años, tras sufrir graves lesiones. El paciente fue sometido a una cirugía de "reconstrucción maxilofacial", tras sufrir fractura del malar y del hueso maxilar superior, fractura de cráneo y de los huesos de la cara y fractura de maxilar inferior. Tras ingresar al nosocomio por el Servicio de Emergencia, el paciente dio positivo a la Covid–19, por lo que los médicos reconstruyeron primero la dentadura y se tuvo que esperar su recuperación para poder realizar la intervención quirúrgica. En la evaluación pre anestésica se encontró estándares normales; sin embargo tuvo dificultades en la vía aérea debido al compromiso en la apertura bucal, producto de la fractura y del dolor, lo que complicaba el acceso de una endoscopia para poder sedarlo con anestesia general, por lo que se utilizó un laringoscopio que ha permitido realizar una intubación y acceso a la vía aérea. Este método no es común; sin embargo ha permitido que esta operación pueda realizarse sin ninguna complicación. Se han colocado siete placas al asegurado ubicadas en el arco ciliar, debajo del piso de orbita, mandíbula, maxilar en la cara anterior del antro yugular. (06.12.2021)

- ✓ Se informó que se realizó **un exitoso trasplante de hígado realizado por la Unidad de Trasplante Hepático Adulto del Hospital Nacional Edgardo Rebagliati Martins, a una asegurada de 56 años, diagnosticada con cirrosis hepática con hepatocarcinoma**. Luego de estar en lista espera por un periodo de dos años, tuvo la oportunidad de vida al convertirse en la primera paciente adulta trasplantada con donante cadavérico desde el retorno de estas cirugías que habían sido suspendidas por la pandemia. La intervención se llevó a cabo el 19.08.2021 y estuvo casi 10 horas en el quirófano para lograr ese milagro de vida, posteriormente, la paciente logró su recuperación total gracias a todos los cuidados que le brindó el hospital.

- ✓ Un equipo de especialistas de **la Unidad de Cirugía Fetal del Hospital Nacional Edgardo Rebagliati Martins, junto al refuerzo profesional de un cirujano fetal del Instituto Materno Perinatal, realizaron una exitosa cirugía de alta complejidad a una gestante con embarazo múltiple a fin de salvar la vida de sus futuras gemelas.** La gestante con 26 semanas de embarazo, fue diagnosticada de síndrome de transfusión feto fetal, una anomalía poco frecuente que ocurre cuando los fetos comparten la misma placenta (monocoriónico), la cual si no es tratado a tiempo conlleva a una mortalidad perinatal. Conocido el diagnóstico, los especialistas, realizaron a la gestante, una compleja cirugía fetal intrauterina denominada fetoscopia y a un proceso de fotocoagulación láser selectivo para garantizar la vida del feto más pequeño en el útero de su progenitora. Cabe señalar, que si no se trata a tiempo esta anomalía puede producir, en un 90%, la muerte de los dos fetos en el útero o que se produzca un deterioro agudo de uno de los mismos en el cuarto o quinto mes de embarazo.

- ✓ Un equipo multidisciplinario del Servicio de Neurocirugía Funcional e Intervencionistas del **Hospital Nacional Edgardo Rebagliati Martins, hicieron historia al operar por primera vez en el Perú a una gestante despierta para extraerle con éxito un tumor cerebral.** La madre de 33 años fue sometida a esta cirugía cuando tenía en su vientre a su bebé de 21 semanas de gestación. El caso se presentaba complejo, porque el tumor

VºBº Ecc. Arturo Arevalo Gerente

VºBº Lic. E. BUSTAMANTE Sub Gerente

estaba alojado cerca de la parte motora del cerebro y podía perder la movilidad de la parte derecha del cuerpo e incluso el habla. La exitosa craneotomía duró más de 12 horas, el equipo estaba conformado por médicos neurocirujanos, anestesiólogos, enfermeras y una neuropsicóloga; también, se contó con un gineco obstetra, que estaba pendiente de las ecografías de monitoreo del bebé antes y después de la operación para comprobar sus funciones vitales. La anestesia suministrada a la gestante, utilizó la técnica de "sedación consciente" con anestesia local en el cuero cabelludo, la cual permite que el paciente esté despierto sin afectar al bebé.

- ✓ Se informó de una proeza médica; en un acto quirúrgico sin precedentes, un equipo de médicos del **Hospital Nacional Guillermo Almenara**, realizó una **triple cirugía a una mujer de 46 años que consistió en reconstruirle el estómago y la tráquea, así como diseñarle un nuevo esófago a partir de un fragmento de su propio estómago.** La paciente, sufrió la perforación de la tráquea y el esófago producto de una prolongada intubación de tres meses por COVID19 en agosto del 2020. Después de haber preparado a la paciente, desde el mes de junio, el 26 de octubre de presente año, una docena de especialistas lograron restaurar los órganos afectados de esta paciente salvando su vida. Los cirujanos de tórax, mediante una toracoscopía vía laparoscópica, le reconstruyeron a la paciente la fístula traqueoesofágica por intubación, que la tenía pegada a las vértebras, esófago y tráquea, logrando subsanar el problema satisfactoriamente. Mientras los especialistas de tórax reconstruían la vía aérea de la tráquea, un equipo, conformado por 11 médicos cirujanos le crearon a la paciente un nuevo esófago, utilizando el tejido de su propio estómago, el cual lo adhieren al cuello del mismo y reemplazando al esófago dañado. La cirugía de tórax fue completada el 2 de diciembre. Esta vez, los cirujanos le realizaron una plastia traqueal más un tubo en "T". Para ello, remodelaron y exploraron su tráquea, le retiraron sus granulomas y le colocaron un "stent siliconado" que ahora le permite hablar, respirar y comer con normalidad, sin riesgos de infección.

- ✓ ***Médicos especialistas del Hospital II Cajamarca*** de la Red Asistencial Cajamarca ***realizaron, por primera vez***, una exitosa operación a una paciente de 58 años, a quien le extirparon un tumor gigante que estaba ubicado en el lado derecho del tórax. Esta cirugía, al ser la primera que se realiza en la RAS Cajamarca, es una oportunidad más para que nuestros asegurados confíen en el equipo médico con el que cuenta la RAS, ya que al tener diagnósticos complejos y poder tratarlos directamente, se evita que sean referidos a hospitales de mayor nivel y el otras Redes Asistenciales.

- ✓ ***Médicos especialistas de la Unidad de Cirugía Vascular y Endovascular, del Hospital Nacional Guillermo Almenara Irigoyen - HNGAI, aplicaron por primera vez en EsSalud novedosa técnica quirúrgica de endoprótesis ramificada a asegurada de 58 años***. Es preciso mencionar, que esta reconstrucción de la aorta es un avance en la complejidad de los procedimientos realizados que ubica al HNGAI en el nivel de los mejores centros especializados del mundo.

GERENCIA DE PLANEAMIENTO CORPORATIVO GCPP ESSALUD V°B° Gerente
GERENCIA CENTRAL DE PLANEAMIENTO, EVALUACIÓN DE LA GESTIÓN Y GOBIERNO CORPORATIVO GCPP ESSALUD V°B° Sub Gerente

- ✓ Médicos ***especialistas del Departamento de Oftalmología del Hospital Nacional Guillermo Almenara Irigoyen, salvan la visión de un niño de cinco años***, a quien se le diagnosticó cataratas congénitas bilaterales asimétricas que le podían generar la pérdida completa de la visión.

- ✓ Un ***equipo multidisciplinario*** conformado por cirujanos, anestesiólogos, cardiólogos, enfermeras y tecnólogos médicos de la ***Unidad de Trasplante Hepático Pediátrico del Hospital Nacional Edgardo Rebagliati Martins***, en una exitosa operación que duro cerca de 24 horas, ***trasplantaron una parte del hígado izquierdo de su padre a un niño de 10 años,*** salvándole la vida.

- ✓ Un equipo de ***cirujanos traumatólogos, del Hospital II Cajamarca*** de la RAS Cajamarca, realizó una intervención quirúrgica a una paciente de 72 años, con artrosis severa de rodilla; ***se le colocó una prótesis de última tecnología***, valorizada en 10 mil dólares. Ahora, con esta intervención los pacientes que requieran operaciones de prótesis de rodilla y cadera (cirugías de alta complejidad), ***ya no serán referidos a Lima o la RAS Chiclayo***.

- ✓ ***Un equipo multidisciplinario conformado por 25 profesionales***, del Hospital Nacional Carlos Alberto Seguín Escobedo, de la RAS Arequipa, ***logró separar a los bebes siameses***. Esta hazaña médica fue ***realizada por primera vez, tras una compleja intervención quirúrgica***. La operación se dividió en dos etapas: la primera consistió en la separación de los siameses que duró aproximadamente seis horas y media; y la segunda, referida a la reconstrucción de piel, que duró una hora y media. La proeza médica es compartida entre todos los médicos: "...hemos logrado la separación de los bebés...".

- ✓ El programa ***"Misión INCOR"*** y el ***Hospital de Alta Complejidad Virgen de la Puerta, de la RAS La Libertad***, intervinieron a tres niños de 09 años, 04 años y 2 años seis meses, quienes padecían de complejos problemas cardíacos, salvándoles la vida; realizaron las intervenciones quirúrgicas con circulación extracorpórea. En el ***Hospital Nacional Adolfo Guevara de la RAS Cusco***, se intervino a dos pacientes de 54 y 59 años, donde una de las pacientes fue diagnosticada de estenosis aórtica severa, mientras que la otra paciente presentaba doble lesión mitral severa. Asimismo, en el Hospital Nacional Alberto Sabogal Sologuren, de la Red Prestacional Sabogal, mediante una exitosa cirugía al corazón, realizada a un adulto mayor que padecía de estenosis aórtica severa, al mismo tiempo, presentaba un ritmo cardíaco irregular, patología denominada "fibrilación auricular", y un "foramen oval permeable", una cavidad en el músculo cardíaco. Todos estos males han sido superados gracias a la exitosa cirugía al corazón, que le permitirá al adulto mayor tener una mejor calidad de vida.

- ✓ Médicos del Hospital III Base Puno, de la RAS Puno, ***realizaron de manera exitosa la segunda operación de alta complejidad que consiste en una traqueoplastía cervical***; reconstrucción de tráquea a un paciente de 39 años, que quedó con diversas lesiones a consecuencia de la intubación prolongada en la Unidad de Cuidados Intensivos (UCI) por Covid-19.

V°B° Econ. Arturo Arevalo Cortez
OFICINA DE PLANEAMIENTO CORPORATIVO OCPP - ESSALUD

V°B° Lic. E. BUSTAMANTE
Sub Gerente
OFICINA DE CONTROL Y EVALUACIÓN DE LA GESTIÓN OCPP - ESSALUD

- ✓ Un equipo de ***médicos especialistas del Hospital III Chimbote, de la RAS Ancash, lograron concretar el nacimiento de trillizas***, a pesar de las complicaciones manifestadas por ***la madre, quien presentaba placenta previa y acretismo placentario***; sin embargo, se pudo trasfundir sangre rápidamente y con el apoyo de todos los anestesiólogos la paciente se compensó, debido a que la madre corría un alto riesgo de que haga un shock hipovolémico. ***Para la intervención se contó con tres equipos de atención inmediata, uno para cada bebé***, que estuvieron conformados por pediatras, enfermeras y técnicos con la estrategia y logística del caso. Pese a que la cirugía realizada presentó dificultad; el resultado ha sido favorable para la paciente y para las recién nacidas.

- ✓ Un equipo multidisciplinario de ***médicos especialistas, del Servicio de Servicio de Cirugía de Tórax y Vascular Periférica, del Hospital Nacional Edgardo Rebagliati Martins, realizaron exitosa traqueoplastía a un paciente*** de 36 años, ***con dificultad respiratoria al haber sido sometido a una intubación prolongada por Covid-19***, que le produjo una secuela de estenosis traqueal severa.

- ✓ Un equipo multidisciplinario de ***especialistas de la Unidad de Trasplante Renal con donante vivo, del Hospital Edgardo Rebagliati logró un exitoso trasplante de riñón*** a un paciente de 27 años, que sufría de insuficiencia renal crónica, y requería de un trasplante. Lamentablemente, las pruebas de compatibilidad con su padre no dieron los resultados esperados; ***fue la madrastra quien se sometió a los exámenes y al ser compatible, con el receptor, se convirtió en la donante de riñón; previa aprobación por el Ministerio de Salud, al ser una cirugía que no está dentro de los trasplantes aceptados por la Ley de Trasplante de Órganos y Tejidos***. La compleja cirugía duró de tres a cuatro horas.

- ✓ Se informó que ***médicos del departamento de Cirugía del Hospital II Huánuco, intervinieron quirúrgicamente a una docente, quien ha soportado por más de un año las molestias de un quiste que la limitaba a realizar sus labores***; fue ingresa al Servicio de Emergencia a causa de dolores o cólicos intensos; como resultado de los diversos estudios realizados, se decidió intervenirla de inmediato. Luego de la exploración se logró determinar que ***se trataba de un quiste gigante intra abdominal y pélvico, que había crecido estratosféricamente en menos de un año y que llegó a pesar 11 kilos***. Los cirujanos, realizaron una resección completa y parte de la muestra fue llevada a anatomía patológica para sus estudios respectivos. La paciente agradeció al equipo de Médicos, por haber sido una operación inmediata y exitosa.

- ✓ ***Médicos especialistas de los servicios de otorrinolaringología y cirugía de cabeza y cuello, del Hospital Nacional Guillermo Almenara***, en una compleja intervención quirúrgica, extirparon un tumor gigante, que tenía una dimensión de 20 centímetros de largo por 6 de ancho, a un paciente de 40 años, referido de la ciudad de Trujillo, cuyo diagnóstico fue papiloma invertido, un tipo de tumor que afecta las fosas nasales y que había comprometido la estructura interna y externa del rostro. Además, la patología generó que el ojo

GERENCIA DE PLANEAMIENTO CORPORATIVO GCPP VºBº Econ. Arturo Arevalo Gerente ESSALUD
CONTROL Y EVALUACIÓN DE LA GESTIÓN GCPP VºBº Lic. E. BUSTAMANTE Sub Gerente GCPP-ESSALUD

izquierdo se desplazara 3 centímetros de su ubicación normal. ***La operación fue un éxito, pues no dejó cicatriz en el rostro del paciente, no presentó complicaciones***, asimismo, ha recuperado su capacidad visual y tiene ahora una mejor calidad de vida.

- ✓ ***Un equipo de médicos especialistas del Servicio de Cirugía del Hospital Base III Juliaca,*** de la RAS Juliaca, ***realizaron dos exitosas cirugías oncológicas de alta complejidad a una paciente de 47 años y a otra de 42 años***. La primera de ellas, se le realizó, una cirugía abdominal de resección radical de tumor retroperitoneal más nefrectomía izquierda. A la segunda paciente, se le hizo una gastrectomía total D2 y reconstrucción esófago yeyunal, para ello, antes de la intervención quirúrgica se le aplicó quimioterapias por dos meses, lo que permitió que el tumor disminuya y se lleve a cabo la operación.

- ✓ ***Un equipo de cirugía oncológica*** del Hospital Nacional Alberto Sabogal, extirpó un tumor abdominal de 12.5 kilos a una paciente de 40 años, en una delicada intervención quirúrgica que duró más de cinco horas.

Hazañas Médicas

- ✓ Especialistas del Hospital II Luis Negreiros de la Red Prestacional Sabogal ***son pioneros y los únicos en el sector público en la práctica un autoimplante de tendón en los pacientes con ruptura de tendón de Aquiles***, pues logran una exitosa recuperación; esta compleja cirugía es usada en la medicina deportiva; es una cirugía que solo dura 20 minutos, deja una cicatriz mínima y es de recuperación precoz. (01.07.2021)

- ✓ ***Por primera vez en el Perú y en el Hospital Nacional Guillermo Almenara, de la Red Prestacional Almenara, fue realizada una cirugía por vía de abordaje del oído para extraer un tumor que causó parálisis facial*** en un paciente de 59 años. El equipo del Servicio de Otorrinolaringología, luego de una investigación integral, se propuso un plan quirúrgico. Decidieron realizar la operación por el oído y esta cirugía fue un éxito, el paciente no tuvo que estar postrado, su recuperación fue mucho más rápida y recobro lucidez 2 horas después de la cirugía. Es preciso mencionar que la cirugía se realizó con dos tipos de técnicas quirúrgicas, con un microscopio y con ayuda de un endoscopio (08.07.2021)

- ✓ Un equipo multidisciplinario de médicos neumólogos, enfermeros y también un anestesiólogo torácico del Hospital Nacional Edgardo Rebagliati Martins, aplicaron un complejo método de lavado pulmonar total para salvar a paciente con extraño mal. Este exitoso ***primer procedimiento de lavado pulmonar total a un paciente que padecía de Proteinosis Alveolar y consiste en la introducción y extracción de unos 10 a 15 litros de solución salina al pulmón del paciente a través de un tubo orotraqueal de doble volumen que se encarga de lavar de manera selectiva cada pulmón, removiendo el material lipoproteináceo acumulado en el espacio alveolar, permitiendo efectividad en el tratamiento sin complicaciones***. La Proteinosis Alveolar, es un diagnóstico poco frecuente y de origen

Econ. Alfredo Arévalo Chirinos
GERENCIA DE PLANEAMIENTO CORPORATIVO - GCCPP ESSALUD
V°B°
C.C.E. BUSTAMANTE
Sub Gerente
GERENCIA DE CONTROL Y EVALUACIÓN DE LA GESTIÓN - GCCPP ESSALUD
V°B°

desconocido, se da en 3 ó 6 personas por cada millón de habitantes; no existe una causa definida para esta patología, pero se produce generalmente a una edad media, entre los 30 a 50 años, siendo los varones los que más padecen de esta enfermedad. (15.07.2021)

- ✓ Con ***moderna técnica nunca antes utilizada, médicos del Hospital Nacional Edgardo Rebagliati Martins, realizaron por primera vez la técnica de Electroporación Irreversible*** (IRE, por sus siglas en inglés); al retirar un tumor de páncreas a un paciente de 45 años, el mismo que ponía en riesgo su vida. (19.08.2021)

- ✓ Médicos especialistas en Cardiología Electrofisiológica del servicio de Cardiología del Hospital Nacional Guillermo Almenara Irigoyen, ***implantan el primer marcapaso fisiológico pediátrico en el Perú a adolescente de 13 años,*** los profesionales asumieron el reto y tras el éxito de la intervención, la adolescente se ha convertido en la primera paciente pediátrica en recibir un marcapaso fisiológico a nivel nacional. (25.08.2021)

- ✓ Médicos Especialistas de la ***Unidad de Retina y Vítreo del Dpto. de Oftalmología*** del Hospital Nacional Guillermo Almenara Irigoyen, ***realizaron el primer trasplante de membrana amniótica del ojo, a una paciente de 61 años;*** esta intervención consistió en trasplantar dentro de la lesión u orificio macular, una pequeña porción de membrana amniótica. (09.09.2021)

- ✓ Un equipo multidisciplinario de especialistas del Hospital Nacional Guillermo Almenara Irigoyen, conformado por oftalmólogos, pediatras, radiólogos intervencionistas, oncólogos pediatras, neurocirujanos, patólogos y genetistas ***pioneros en aplicar el tratamiento denominado quimioterapia intraarterial ultra selectiva,*** que permitió que un niño de 07 años que fue diagnosticado con retinoblastoma, un tumor maligno que aparece en la retina del ojo, no pierda el ojo incluso la vida. Este singular procedimiento es una esperanza de vida para los pacientes pediátricos que padecen este mal. (16.09.2021)

- ✓ Un equipo multidisciplinario de médicos especialistas del Hospital III Daniel Alcides Carrión, de la RAS Tacna, ***realizaron el primer procedimiento de alta complejidad denominado cineangiocoronariografía, más conocido como cateterismo cardíaco***[35]. (18.09.2021)

- ✓ Médicos especialistas de neurocirugía del Hospital Nacional Ramiro Prialé Prialé de la Red Asistencial Junín, salvaron la vida una paciente de 40 años, al extraerle un gran tumor, ubicado en el lóbulo frontal del cerebro. Para extraerle la malformación cerebral se le ***realizó una compleja cirugía denominada "craneotomía cerebral".*** Es preciso mencionar que esta cirugía, por su alta complejidad, solo se realizaba en Lima. (26.09.2021)

[35] El cateterismo cardíaco es un procedimiento invasivo con una doble finalidad. Por una parte, permite observar la anatomía y funcionalidad de los vasos sanguíneos coronarios para diagnosticar posibles enfermedades. Por otro lado, nos permite ver el estado de las arterias coronarias, lo cual ayuda a tomar decisiones terapéuticas para corregir las arterias enfermas sin necesidad de recurrir a la cirugía.

- ✓ ***Médicos especialistas del Hospital II Cajamarca*** de la Red Asistencial Cajamarca ***realizaron, por primera vez***, una exitosa operación a una paciente de 58 años, a quien le extirparon un tumor gigante que estaba ubicado en el lado derecho del tórax. Esta cirugía, al ser la primera que se realiza en la RAS Cajamarca, es una oportunidad más para que nuestros asegurados confíen en el equipo médico con el que cuenta la RAS, ya que al tener diagnósticos complejos y poder tratarlos directamente, se evita que sean referidos a hospitales de mayor nivel y el otras Redes Asistenciales. (05.10.2021)

- ✓ ***Médicos especialistas de la Unidad de Cirugía Vascular y Endovascular, del Hospital Nacional Guillermo Almenara Irigoyen - HNGAI, aplicaron por primera vez en EsSalud novedosa técnica quirúrgica de endoprótesis ramificada a asegurada de 58 años***. Es preciso mencionar, que esta reconstrucción de la aorta es un avance en la complejidad de los procedimientos realizados que ubica al HNGAI en el nivel de los mejores centros especializados del mundo. (05.10.2021)

- ✓ Médicos ***especialistas del Departamento de Oftalmología del Hospital Nacional Guillermo Almenara Irigoyen, salvan la visión de un niño de cinco años***, a quien se le diagnosticó cataratas congénitas bilaterales asimétricas que le podían generar la pérdida completa de la visión. (11.10.2021)

- ✓ Un ***equipo multidisciplinario*** conformado por cirujanos, anestesiólogos, cardiólogos, enfermeras y tecnólogos médicos de la ***Unidad de Trasplante Hepático Pediátrico del Hospital Nacional Edgardo Rebagliati Martins***, en una exitosa operación que duro cerca de 24 horas, ***trasplantaron una parte del hígado izquierdo de su padre a un niño de 10 años,*** salvándole la vida. (10.10.2021)

- ✓ Un equipo de ***cirujanos traumatólogos, del Hospital II Cajamarca*** de la RAS Cajamarca, realizó una intervención quirúrgica a una paciente de 72 años, con artrosis severa de rodilla; ***se le colocó una prótesis de última tecnología***, valorizada en 10 mil dólares. Ahora, con esta intervención los pacientes que requieran operaciones de prótesis de rodilla y cadera (cirugías de alta complejidad), ***ya no serán referidos a Lima o la RAS Chiclayo***. (12.10.2021)

- ✓ ***Un equipo multidisciplinario conformado por 25 profesionales***, del Hospital Nacional Carlos Alberto Seguín Escobedo, de la RAS Arequipa, ***logró separar a bebes siameses***. Esta hazaña médica fue ***realizada por primera vez, tras una compleja intervención quirúrgica***. La operación se dividió en dos etapas: la primera consistió en la separación de los siameses que duró aproximadamente seis horas y media; y la segunda, referida a la reconstrucción de piel, que duró una hora y media. La proeza médica es compartida entre todos los médicos: "...hemos logrado la separación de los bebés...". (13.10.2021)

- ✓ Médicos del Hospital III Base Puno, de la RAS Puno, ***realizaron de manera exitosa la segunda operación de alta complejidad que consiste en una traqueoplastía cervical***; reconstrucción de tráquea a un paciente de 39 años,

GERENCIA DE PLANEAMIENTO CORPORATIVO-GCPP
VºBº
Econ. Arturo Arevalo
Gerente
ESSALUD

CONTROL Y EVALUACIÓN DE LA GESTIÓN-GPC-GCPP
VºBº
Lic. E. BUSTAMANTE
Sub Gerente
OS-ESSALUD

que quedó con diversas lesiones a consecuencia de la intubación prolongada en la Unidad de Cuidados Intensivos (UCI) por Covid-19. (20.10.2021)

- ✓ Un equipo de ***médicos especialistas del Hospital III Chimbote, de la RAS Ancash, lograron concretar el nacimiento de trillizas***, a pesar de las complicaciones manifestadas por ***la madre, quien presentaba placenta previa y acretismo placentario***; sin embargo, se pudo trasfundir sangre rápidamente y con el apoyo de todos los anestesiólogos la paciente se compensó, debido a que la madre corría un alto riesgo de que haga un shock hipovolémico. ***Para la intervención se contó con tres equipos de atención inmediata, uno para cada bebé***, que estuvieron conformados por pediatras, enfermeras y técnicos con la estrategia y logística del caso. Pese a que la cirugía realizada presentó dificultad; el resultado ha sido favorable para la paciente y para las recién nacidas. (05.11.2021)

- ✓ Un equipo multidisciplinario de ***médicos especialistas, del Servicio de Cirugía de Tórax y Vascular Periférica, del Hospital Nacional Edgardo Rebagliati Martins, realizaron exitosa traqueoplastía a un paciente*** de 36 años, ***con dificultad respiratoria al haber sido sometido a una intubación prolongada por Covid-19***, que le produjo una secuela de estenosis traqueal severa. (07.11.2021)

- ✓ Un equipo multidisciplinario de ***especialistas de la Unidad de Trasplante Renal con donante vivo, del Hospital Edgardo Rebagliati logró un exitoso trasplante de riñón*** a un paciente de 27 años. Las pruebas de compatibilidad con su padre no dieron los resultados esperados; ***fue la madrastra quien se sometió a los exámenes y al ser compatible, con el receptor, se convirtió en la donante de riñón; previa aprobación por el Ministerio de Salud, al ser una cirugía que no está dentro de los trasplantes aceptados por la Ley de Trasplante de Órganos y Tejidos***. La compleja cirugía duró de tres a cuatro horas. (08.11.2021)

- ✓ El ***Laboratorio del Servicio de Ayuda al Diagnostico, del Hospital II Pucallpa***, de la RAS Ucayali, ***está autorizado para realizar la detección molecular de la Covid-19. La constancia de cumplimiento de requisitos fue otorgada por el Instituto Nacional de Salud*** y permitirá que se puedan obtener resultados inmediatos. Igualmente, la RAS cuenta con un equipo que tiene un sistema que integra y automatiza totalmente la extracción, amplificación y detección de las muestras. (08.11.2021)

- ✓ ***Médicos especialistas de los servicios de otorrinolaringología y cirugía de cabeza y cuello, del Hospital Nacional Guillermo Almenara***, en una compleja intervención quirúrgica, extirparon un tumor gigante, que tenía una dimensión de 20 centímetros de largo por 6 de ancho, a un paciente de 40 años, referido de la ciudad de Trujillo, cuyo diagnóstico fue papiloma invertido, un tipo de tumor que afecta las fosas nasales y que había comprometido la estructura interna y externa del rostro. Además, la patología generó que el ojo izquierdo se desplazara 3 centímetros de su ubicación normal. ***La operación fue un éxito, pues no dejó cicatriz en el rostro del paciente, no presentó***

GERENCIA DE PLANEAMIENTO CORPORATIVO-GCPP
V°B°
Econ. Arturo Arévalo
Gerente
ESSALUD

SG CONTROL Y EVALUACIÓN DE LA GESTIÓN-GPC-GCPP
V°B°
LIC. E. BUSTAMANTE
Sub Gerente
ESSALUD

complicaciones, asimismo, ha recuperado su capacidad visual y tiene ahora una mejor calidad de vida. (11.11.2021)

- ✓ ***Un equipo de médicos especialistas del Servicio de Cirugía del Hospital Base III Juliaca,*** de la RAS Juliaca, ***realizaron dos exitosas cirugías oncológicas de alta complejidad a una paciente de 47 años y a otra de 42 años***. La primera de ellas, se le realizó, una cirugía abdominal de resección radical de tumor retroperitoneal más nefrectomía izquierda. A la segunda paciente, se le hizo una gastrectomía total D2 y reconstrucción esófago yeyunal, para ello, antes de la intervención quirúrgica se le aplicó quimioterapias por dos meses, lo que permitió que el tumor disminuya y se lleve a cabo la operación. (15.11.2021)

- ✓ ***Un equipo de cirugía oncológica*** del Hospital Nacional Alberto Sabogal, extirpó un tumor abdominal de 12.5 kilos a una paciente de 40 años, en una delicada intervención quirúrgica que duró más de cinco horas. (29.11.2021)

9.16 Desembalse de cirugías cardiacas[36]

- ✓ El programa "Misión INCOR", que forma parte del Sistema Nacional de Cuidado Cardiovascular (SNCC), llegó a la Red Asistencial Loreto, donde realizan procedimientos de ecocardiografía de estrés y transesofágica a pacientes adultos. La jornada médica contribuirá con el desembalse de tratamientos y cirugías invasivas cardiovasculares, lo que beneficiará a los pacientes, pues ya no tendrán que ser trasladados a Lima para ser intervenidos quirúrgicamente. Asimismo, la Misión INCOR capacitará al personal asistencial local en el manejo de pacientes cardíacos con patologías complejas, transmitiéndoles su amplia experiencia y conocimientos.

- ✓ Se informó que los días 09 y 10 de diciembre el programa "Misión INCOR", retorno a la Red Asistencial Junín, donde un equipo multidisciplinario del Instituto Nacional Cardiovascular (INCOR) intervino quirúrgicamente a dos asegurados más que padecían de enfermedades complejas al corazón.

- ✓ Se informó que el equipo multidisciplinario del programa "Misión INCOR" y del Hospital Nacional Adolfo Guevara Velasco de la Red Asistencial Cusco, realizaron recientemente dos cirugías cardíacas y cuatro cirugías endovasculares de alta especialidad en pacientes asegurados que padecían de enfermedades del corazón y de las arterias. Las angioplastias realizadas evitaron amputaciones de dos pacientes con diagnóstico de pie diabético, puesto que se lograron recuperar las arterias a nivel de las piernas, lo cual se conoce como "salvataje de pie diabético extremo".





[36] Información que ha sido recogida de Intranet EsSalud

9.17 Acciones realizadas para hacer frente a la COVID - 19[37]

- ✓ Ante el incremento de casos y como parte de la estrategia para hacer frente a una eventual tercera ola de la pandemia, el Seguro Social de Salud (EsSalud), a través del Programa ***Mi Salud Mi Vida*** de la Gerencia de Medicina Complementaria, se fortalecerán los estilos de vida saludables, y que la vacuna contra el coronavirus este siendo llevada directamente al ámbito laboral, a los centros comerciales y a los centros poblados más alejados del país. El programa está dirigido a los trabajadores mayores de 18 años con seguro vigente, sin EPS y cuya empresa haya firmado la alianza de intervención estratégica con EsSalud. El objetivo es que todos estén inmunizados.

- ✓ En el Hospital II Heysen de la Red Prestacional Lambayeque, se implementó una Sala de Alto Flujo para pacientes críticos afectados por la Covid-19; cuenta con 25 camas con cánulas nasal de alto flujo (CNAF[38]) y tres áreas de aislamiento, donde se brinda atención a asegurados y no asegurados afectados por el coronavirus. La Sala de Alto Flujo será manejada por médicos internistas y generales, así como por personal de enfermería que ha recibido amplia capacitación en el manejo de alto flujo por especialistas de la Oficina de Calidad, Gestión de Riesgos y Auditoría de la Red Prestacional Lambayeque. Es preciso mencionar que, el Hospital Luis Heysen Inchaustegui, desde el inicio de la pandemia, se dedicó a la atención de pacientes Covid-19; y cuenta con tres áreas: Hospitalización, con 70 camas; Alto Flujo donde se tienen 25 camas; y la Unidad de Cuidados Intensivos, que tiene 16 camas.

9.18 Calificación Financiera de Riesgo a EsSalud[39]

- ✓ La calificadora de riesgo internacional Fitch Ratings, señala que Seguro Social de Salud (EsSalud), tiene capacidad de acceder y cumplir obligaciones de crédito a largo plazo, pese al impacto económico de la pandemia, registrando una calificación financiera de riesgo BBB estable, es decir con perfil crediticio autónomo o independiente favorable para asumir y cumplir sus obligaciones de largo plazo en moneda local y extranjera, permitiendo la participación de inversionistas internacionales en proyectos que tiene EsSalud a largo plazo.

9.19 Categorización de Hospital - EsSalud

- ✓ Mediante Resolución Directoral N° 732-2021, emitida el 10.12.2021, la Dirección Regional de Salud (DIRESA) – Piura, otorgó la categoría III-1 al Hospital III José Cayetano Heredia, de la Red Asistencial Piura. Se informó, que la categorización ha sido posible gracias al trabajo de EsSalud y del equipo de categoría de la Diresa Piura, quienes han colaborado

[37] Información que ha sido recogida de Intranet EsSalud

[38] La cánula nasal de alto flujo (CNAF), que se utiliza en esta área, permite brindar a los pacientes una opción terapéutica para evitar la intubación orotraqueal y la ventilación artificial mecánica cuando los pacientes tienen criterio para este sistema; además, ayuda a reducir el tiempo de hospitalización.

[39] Información que ha sido recogida de Intranet EsSalud

permanentemente, llegando a supervisar, a través de diferentes procedimientos y reuniones a nivel nacional, para sustentar la necesidad. La categoría III -1 para el Hospital Cayetano Heredia, le permitirá reconocer la cartera de servicios que ofrece el hospital como el de mayor capacidad resolutiva de la región; significa manejar los temas de oncología, y estructurar un servicio de oncología; significa atender neurocirugías, traumatología las 24 horas del día; significa realizar en un periodo de tres años cambios estructurales en el hospital, a fin de validar esta categoría, con una proyección a que sea un hospital de referencia nacional.

9.20 Premio de la AISS de Buenas Prácticas: Américas 2020

✓ Once iniciativas, implementadas por el Seguro Social de Salud (EsSalud) para optimizar los servicios de salud y sistemas de prestaciones económicas y sociales que se brinda a los asegurados, fueron reconocidas como buenas prácticas para las Américas por la Asociación Internacional de la Seguridad Social (AISS), siendo estas:

Certificado de Mérito con Mención Especial	Certificados de Mérito
✓ Alertando el avance de la COVID-19: el mapa de calor de la Unidad de Inteligencia y Análisis de Datos. ✓ "Cambiando vidas": inclusión social y laboral de personas con discapacidad. ✓ Fortaleciendo la atención integral de pacientes con enfermedades raras: lupus eritematoso sistémico en el Hospital Guillermo Almenara Irigoyen. ✓ Subsidio Lactancia Cero Trámite: privilegiando el cuidado del recién nacido a través de la prestación económica oportuna. ✓ Unidad de Inteligencia y Análisis de Datos: descubriendo lo que hay más allá de los datos. ✓ Ventanilla Integrada Virtual del Asegurado (VIVA).	✓ Hacia la gestión de instalaciones hospitalarias seguras: implementación de un modelo de gestión de excelencia – GEMSES. ✓ Mejora de la oportunidad y seguridad de la atención extra hospitalaria de los usuarios de EsSalud mediante estrategias de monitoreo permanente. ✓ Proceso de Gestión de la Embarazada y Puérpera de la Red Asistencial Juliaca – EsSalud. ✓ Teleconsulta en EsSalud: la construcción de un proceso clave para la atención del paciente con enfermedad crónica en el contexto de la pandemia COVID-19. ✓ Villa Panamericana: aumento de la oferta hospitalaria mediante la puesta en marcha del Centro de Atención y Aislamiento para pacientes COVID-19.

9.21 Indexación de Revista Médica – Base de Datos International Scopus

✓ Como reconocimiento a la calidad de su contenido en materia de investigación, la revista del Cuerpo Médico del Hospital Almanzor Aguinaga Asenjo de la Red Prestacional Lambayeque, ha sido indexada a la base de datos internacional Scopus, la cual reúne más de 3700 revistas científicas de todo el mundo. La publicación, se dio inició en el 2007, y está orientada a difundir principalmente la información médico-científica de áreas clínicas y/o quirúrgicas en el ámbito hospitalario producida a nivel local, nacional e

internacional. Inicialmente, la revista tenía un equipo editor conformado solo por profesionales locales, que con el tiempo se fue fortaleciendo con profesionales de varias regiones del país y de instituciones de investigación extranjeras. Para lograr la indexación, se fortaleció las competencias del equipo editor encargado de dirigir, coordinar, preparar, redactar, corregir y revisar las investigaciones a publicar en el proceso editorial enmarcado en el International Committee of Medical Journal Editors (ICMJE). La revista se publica virtualmente con una periodicidad trimestral, siendo de acceso universal mediante la web.





X. Principales Logros

En el año 2021, EsSalud registró los siguientes logros:

- ✓ La promulgación de los Decretos de Urgencia N° 143-2020 y Decreto de Urgencia N° 072-2021, permitieron iniciar el proceso de implementación de los Hospitales Modulares Fijos[40] y a la fecha se ha logrado un avance de implementación de seis, habiéndose culminado cuatro de ellos, de los cuales, ***el Hospital Bicentenario Jauja ha sido inaugurado el día 28 de diciembre***.

- ✓ El ***avance de la construcción del Moderno Hospital Bicentenario Canta Callao*** de la Gerencia Prestacional Sabogal, construida en un área de 7,554 m2, ***es del 98%*** al 31 de diciembre.

- ✓ Se ***viene construyendo nuevos módulos***, en un terreno de 886 m2, del ***Centro de Atención Primaria – CAP II Guadalupe*** de la RAS La Libertad.

- ✓ El ***Seguro Social de Salud – EsSalud***, *en el mes de octubre,* ***habilitó en la Villa Panamericana una nueva torre, con 400 camas***, adicionales a las 1,638 camas que disponen las otras tres torres de la Villa Panamericana, que permitirá atender a 400 pacientes aproximadamente.

- ✓ Proinversión lanzó la ***convocatoria pública internacional*** de los ***proyectos hospitalarios de las Redes Asistenciales Piura y Chimbote***, con una inversión de más de 1,177 millones de soles.

- ✓ Se ***implementó un moderno laboratorio molecular de histocompatibilidad en el Hospital Nacional Adolfo Guevara Velasco***, de la RAS Cusco, mediante el cual se reanudarán los trasplantes de órganos.

- ✓ Se ***adjudicó la edificación de Hospital Especializado de la Red Asistencial Cajamarca***:
  - La construcción a la sucursal peruana de Sinohydro Corporation Limited por un monto de S/.366'362,860.20 soles.
  - La supervisión estará a cargo del Consorcio Hospitalario San Juan por un monto de S/.11'978,145.35 soles.
  - La inversión total estimada para la construcción del Hospital Especializado asciende a S/.474'035,883.22 soles.

- ✓ Se ***inauguraron los nuevos ambientes del Servicio de Hematología Especializada del Hospital Nacional Edgardo Rebagliati Martins***, dando inició al "Programa de trasplantes alogénicos con donantes no emparentados", el primero en el país.

- ✓ Se ***aprobó la actualización*** del Documento Técnico ***"Seguimiento Clínico de pacientes COVID-19, post alta hospitalaria en el Seguro Social de***

[40] Son una solución funcional temporal, solida, práctica, resistente, sencilla, cómoda, fácil de conservar y de material resistente a agentes externos, enmarcada dentro de las Normas Técnicas de Salud.

Salud". (Resolución de Gerencia Central de Prestaciones de Salud. N° 50-GCPS-EsSalud-2021)

- ✓ Se ***aprobó el documento de gestión "Procedimientos de Vacuna Móvil y Centro de Vacunación: Peatonal y Autovacunatorio"***. (Resolución de Gerencia General N° 1294-GG-EsSalud-2021)

- ✓ ***Se dispuso que los excombatientes comprendidos en las Leyes Nos. 24053, 26511 y 28796, calificados por el Comando Conjunto,*** según relación proporcionada por el Ministerio de Defensa, reciban en EsSalud de manera gratuita atención médica, hospitalaria y suministro de medicinas.

- ✓ Se ***aprobó la conformación de las Unidades Funcionales de Gestión de la Calidad y de Inteligencia Sanitaria*** dependientes de la Dirección de Gestión Clínica y Calidad del Instituto Nacional Cardiovascular.

- ✓ En la ***"VII Jornada de Benchmarking de Proyectos de Mejora Continua de la Calidad-EsSalud 2021"*** con el proyecto ***"Mejoramiento de los procesos de limpieza, empaque y esterilización de instrumental y dispositivos médicos en el Hospital III Puno"***; el equipo de la ***Central de Esterilización del Hospital III Puno de la RAS Puno***, fue reconocida como una de las mejores del Seguro Social de Salud en la macro sur, pues ocupó el tercer lugar en la categoría II Nivel de Atención.

- ✓ Se informó, que ***más de 14 millones de historias clínicas electrónicas ha generado EsSalud desde que comenzó a digitalizarlas***, lo cual ha permitido que más de 20 mil profesionales de la salud y personal administrativo pueda acceder a ellas para agilizar su labor en beneficio de los 11 millones de asegurados en todo el país. Con este sistema, se eliminó problemas de pérdida de resultados de exámenes, redujo los tiempos para completar informes de riesgo, permitió programar cirugías y disminuyeron las referencias de pacientes a Lima. El acceso a la historia clínica se realiza con el DNI o carnet de extranjería según sea el caso. En el sistema se puede visualizar información acerca de las citas del paciente, historial médico de atenciones en consulta ambulatoria, hospitalización, emergencia o cirugías, con el detalle de la evaluación médica, diagnósticos, prescripciones y tratamiento. También incluye solicitudes y resultados de análisis de laboratorio, imágenes e informes de otras pruebas como tomografías, ecografías, radiografías, entre otros. Asimismo, permite incorporar la firma digital del médico en recetas, registro de atención y solicitudes de exámenes, que en la modalidad de Teleconsultas, es muy utilizada durante la pandemia de la COVID-19.

- ✓ El ***Centro Nacional de Telemedicina – CENATE, puso a disposición de los pacientes, el paquete integral post COVID-19***, a través de consultas virtuales. El paquete integral post COVID-19 se brinda en cinco áreas de atención: Medicina Física y Rehabilitación, Medicina Familiar, Terapia Física, Nutrición y Psicología. El paquete integral post Covid-19 está a disposición de todos sus asegurados y derechohabientes a nivel nacional.

GERENCIA DE PLANEAMIENTO CORPORATIVO-GCPP
V°B°
Econ. Arturo Arévalo
Gerente
ESSALUD

CONTROL Y EVALUACIÓN DE LA GESTIÓN-GCPP
V°B°
Lic. E. BUSTAMANTE
Sub Gerente
GS-ESSALUD

- ✓ El Programa de ***Control Post Hospitalario Especializado (COPHOES***[41]), del Hospital Nacional Edgardo Rebagliati Martins, fue clave para el cuidado de pacientes paliativos y recuperación de pacientes post Covid – 19; el Programa, permite reducir la estancia prolongada en el hospital, a fin de minimizar el riesgo de que los pacientes contraigan infecciones intrahospitalarias y complicaciones. Asimismo, esto permite liberar camas y disponer de ellas para otros pacientes que requieran ser atendidos dentro del nosocomio.

- ✓ El ***Laboratorio del Servicio de Ayuda al Diagnóstico, del Hospital II Pucallpa***, de la RAS Ucayali, ***está autorizado para realizar la detección molecular de la Covid-19. La constancia de cumplimiento de requisitos fue otorgada por el Instituto Nacional de Salud*** y permitirá que se puedan obtener resultados inmediatos. Igualmente, la RAS cuenta con un equipo que tiene un sistema que integra y automatiza totalmente la extracción, amplificación y detección de las muestras.

- ✓ Se ***aprobaron los "Lineamientos para el desarrollo de los Programas de Prestaciones Sociales en los Centros y Círculos del Adulto Mayor, dirigidos a las Personas Adultas Mayores en el marco de la pandemia por coronavirus COVID-19***". (Resolución de Gerencia Central de la Persona Adulta Mayor y Persona con Discapacidad N° 06-GCPAMyPCD-EsSalud-2021)

- ✓ Se ***aprobó, las "Disposiciones transitorias para la reapertura de los Quioscos de EsSalud que son administrados por Personas con Discapacidad usuarias de los Centros de Rehabilitación Profesional y Social (CERPS) y Módulos Básicos de Rehabilitación Profesional y Social (MBRPS) de EsSalud"***, donde se aprueba el "Acta de Compromiso" y "Lista de Productos autorizados para el expendio en los quioscos de EsSalud Administrados por personas con discapacidad". (Resolución de Gerencia Central de la Persona Adulta Mayor y Persona con Discapacidad N° 08-GCPAMyPCD-EsSalud-2021)

- ✓ En ceremonia de ***premiación "Adulto Mayor de Oro del Bicentenario"***, se brindó un merecido reconocimiento a los adultos mayores de 60 años que ***destacaron por sus destrezas y habilidades*** de sus Centros del Adulto Mayor (CAM), durante el periodo 2021, ***en sus cinco categorías***; siendo los ganadores:

[41] COPHOES está dirigido a tres grupos de pacientes: los de alta temprana para terminar tratamiento de diversos males como infección urinaria, curaciones de escaras, colocación de vía, cambio de sonda nasogástrica, entre otros. En este grupo también se encuentran los pacientes post Covid - 19, quienes reciben terapia para mejorar su respiración y su movilidad. El segundo grupo, llamado paliativo no oncológico, está conformado por pacientes adultos postrados, con secuelas neurológicas (ELA, ACV, PC), en ventilación mecánica, con trasplante hepático y otros. Asimismo, niños con secuelas de patologías congénitas y con fibrosis quística. El último grupo recibe tratamiento paliativo oncológico, es decir, pacientes con cáncer en fase terminal. Para ellos se contempla atenciones con diversas especialidades para que tengan calidad de vida mediante un trinomio conformado por el paciente, el equipo de salud del hospital Rebagliati y el familiar. Respecto a la atención paliativa, se tratan aspectos como el alivio del dolor y el sufrimiento. Para ello, se pone a disposición de los asegurados apoyo psicológico y cuidado personalizado desde el diagnóstico hasta el final de la vida. Asimismo, no se descuida la etapa de duelo, pues es importante el soporte a la familia.

Categorías	Primer Puesto	Segundo Puesto
"Expresión Artística"	CAM Sicuani - Red Cusco	CAM Tumbes - Red Tumbes
"Autocuidado"	CAM La Victoria - Red Lambayeque	CAM Iquitos - Red Loreto
"Derechos Humanos"	CAM Azángaro - Red Juliaca	CAM Zamacola - Red Arequipa
"Atención Centrada en la Persona"	CAM Villa María del Triunfo - Red Rebagliati	CAM Nuevo Chimbote - Red Ancash
"TikToker"	CAM La Molina - Red Rebagliati	CAM Azángaro - Red Juliaca

- ✓ El mes de noviembre, ***se incorporó en la plataforma Ventanilla Integrada Virtual del Asegurado –VIVA EsSalud, el uso de las billeteras móviles BIM y Kontigo*** como medios de pago para que los asegurados titulares puedan hacer efectivo el cobro de los subsidios por lactancia, maternidad, incapacidad temporal laboral y otras prestaciones económicas.

- ✓ ***La doctora Licely Mayorga Rodríguez***, directora del Centro Médico Acomayo, de la Red Asistencial Cusco, ***fue distinguida por el Ministerio de Cultura como "Mujer del Bicentenario"*** en mérito a su destacada labor en la lucha contra la Covid-19.

- ✓ ***El equipo de profesionales de la Unidad de Quimioterapia Ambulatoria del Hospital Nacional Carlos Alberto Seguín Escobedo***, de la RAS Arequipa, fue reconocido al haber ***obtenido el primer puesto en el concurso nacional XVI Encuentro Nacional de Experiencias en el Mejoramiento de la Calidad en Salud-2021*** con el ***proyecto "Mejora de la atención del paciente oncológico, sala de quimioterapia ambulatoria del Hospital Nacional Carlos Alberto Seguín Escobedo"***. El Centro Médico Aplao obtuvo el segundo puesto – en el nivel uno con el proyecto "Mejora de la gestión y manejo de residuos sólidos"; de igual forma, el Hospital III Yanahuara también obtuvo el segundo puesto – nivel dos con el proyecto "Mejora de FARMACIA EN CASA".

- ✓ ***El equipo de trabajadores del Servicio de Farmacia del Hospital II Abancay***, de la RAS Apurímac, recibieron una resolución de ***reconocimiento y felicitación, al haber obtener el segundo lugar en el "XVI Encuentro Nacional de Experiencias en el Mejoramiento Continuo de la Calidad",*** en la categoría de segundo nivel de atención, ***con el "Proyecto de Optimización de los Procesos de Dispensación en el Servicio de Farmacia del Hospital II de Abancay"***.

- ✓ La ***calificadora de riesgo internacional Fitch Ratings, señala que el Seguro Social de Salud (EsSalud)***, tiene capacidad de acceder y cumplir obligaciones de crédito a largo plazo, pese al impacto económico de la pandemia, ***registrando una calificación financiera de riesgo BBB estable,*** es decir con perfil crediticio autónomo o independiente favorable para asumir y cumplir sus obligaciones de largo plazo en moneda local y extranjera, permitiendo la participación de inversionistas internacionales en proyectos que tiene EsSalud a largo plazo. (03.12.2021)

GERENCIA DE PLANEAMIENTO CORPORATIVO Y DES. ORG. Vº Bº Econ. Arturo Alvarez Gerente ESSALUD

GERENCIA DE CONTROL Y EVALUACIÓN DE LA GESTIÓN GCOOP Vº Bº Lic. E. BUSTAMANTE Sub Gerente ESSALUD

Siempre con el pueblo

- ✓ Mediante ***Resolución Directoral N° 732-2021***, emitida el 10.12.2021, la Dirección Regional de Salud (DIRESA) – Piura, ***otorgó la categoría III-1 al Hospital III José Cayetano Heredia, de la Red Asistencial Piura***. La categoría III -1 para el Hospital Cayetano Heredia, le permitirá reconocer la cartera de servicios que ofrece el hospital como el de mayor capacidad resolutiva de la región; significa manejar los temas de oncología, y estructurar un servicio de oncología; significa atender neurocirugías, traumatología las 24 horas del día; significa realizar en un periodo de tres años cambios estructurales en el hospital, a fin de validar esta categoría, con una proyección a que sea un hospital de referencia nacional. (13.12.2021)

XI. Conclusiones y Recomendaciones

Gerencia de Planeamiento Corporativo

- Respecto a las ***prestaciones de salud***, los Órganos Desconcentrados y Órganos Prestadores, cumplieron al IV trimestre 2021, con el 99.56% (18.17 millones de consultas externas), con el 100.92% (191,115 intervenciones quirúrgicas), con el 100.08% (2.3 millones de paciente-día), con el 101.05% (6.7 millones del total de emergencias), con el 99.72% (4.7 millones de atención de enfermería), con el 99.17% (926,161 de atenciones de nutrición), con el 99.77% (1.4 millones de sesiones odontológicas), con el 98.39% (544,105 atenciones de trabajo social), con el 99.60% (1.07 millón de atenciones de psicología) y con el 100.05% (17,072 atenciones de psicoprofilaxis obstétrica). ***Prestaciones de Salud Complementarias – COVID-19:*** con el 32.37% (1.08 MM consultas), 2.63% (88,274 egresos), 21.97% (738,645 paciente día) y 43.03% (1.4 del total de emergencias).

- En lo que se refiere al otorgamiento de las ***prestaciones económicas***, se cumplió con el 93% de lo programado para el IV trimestre 2021, *tanto en metas (314,916 solicitudes procesados) y el 98% metas valorizadas (S/ 617'121,962 soles).*

  Se recomienda:
  - ✓ El uso de la plataforma VIVA, se ha tornado esencial para la presentación de las solicitudes demandadas por entidades empleadoras y asegurados, de continuar con cierto incremento de las prestaciones económicas que registren, implicaría que la disponibilidad presupuestal se pudiera tornar insuficiente (limitado por el ajuste al techo presupuestal), situación que en su momento motivó el tener que realizar múltiples gestiones de ampliación presupuestal y diferir el pago de emisiones con cargo al siguiente ejercicio para lograr atender la real demanda por prestaciones económicas.

- En ***prestaciones sociales*** al cuarto trimestre 2021, se tiene que de los programas ofertados en los <u>Centros del Adulto Mayor</u> (CAM), se ha llegado a un 94.33% de avance; los <u>Círculos del Adulto Mayor</u> (CIRAM), muestran un avance del 70.52%; los <u>Centros de Rehabilitación Profesional y Social</u> (CERPS), tiene una ejecución que supera el 95.50% de las metas programadas

y los *Módulos Básicos de Rehabilitación Profesional y Social* (MBRPS), cumplieron con el 92.78% de las actividades y metas programadas.

Se recomienda:

- ✓ Dar continuidad y brindar mayores herramientas para el trabajo bajo la modalidad virtual potenciando la capacitación de las personas adultas mayores en el uso de herramientas informáticas.
- ✓ Potenciar las actividades de coordinación con diversas instituciones a través de convenios, alianzas u otros, con la finalidad de contribuir a mejorar la red social del adulto mayor.
- ✓ Supervisar y brindar soporte técnico a las unidades operativas de las regiones para el cumplimiento de los objetivos.
- ✓ Fortalecer el trabajo de articulación sociosanitaria, a fin de lograr la protección de las personas adultas mayores usuarias de los CAM, evitando la propagación de enfermedades, tales como el COVID-19, entre otras.
- ✓ Generar estrategias que permitan un retorno seguro para las personas adultas mayores a los Centros del Adulto Mayor.
- ✓ Continuar con el proceso de implementación de la Fase 1 de la Historia de RP y RS en los CERPS y MBRPS, así como el desarrollo de las fases 2 y 3 programadas.
- ✓ Implementar los CERPS y MBRPS con recurso humano idóneo, acorde a las necesidades de la población objetivo (médicos rehabilitadores, psicólogos, profesores de deportes adaptados, especialistas en desarrollo empresarial, talleristas y terapeutas ocupacionales). Fortalecer el equipo de Rehabilitación Online para la atención de personas con discapacidad a nivel nacional.
- ✓ Fortalecer los vínculos con las instituciones públicas y privadas, de manera online, para el cumplimiento de las metas de colocación laboral de personas con Discapacidad.
- ✓ Fortalecer el nivel de conocimiento y técnicas de los profesionales de los CERPS y MBRPS de modo que se continúe asegurando la calidad de la atención brindada a los asegurados con discapacidad.
- ✓ Supervisar la contratación presupuestal de las talleristas para cumplir con las metas programadas y atender la capacitación de los usuarios.
- ✓ Supervisar las medidas para poder mejorar el nivel de satisfacción obtenido en el año 2021 y que éstos sirvan de referencia.
- ✓ Hacer reuniones técnicas para conocer las experiencias de trabajo de las unidades operativas y realizar la retroalimentación de las directivas y normativas para contribuir el cumplimiento de las metas y ejecución de presupuestal

- Que la Gerencia Central de Operaciones, continúe con el proceso de Evaluación, Seguimiento y Control a nivel de Órganos Desconcentrados, garantizando el cumplimiento de indicadores cuyos resultados estén, en este periodo, por debajo de los niveles de cumplimiento esperados.

- Disponer que los Gerentes de Órganos Desconcentrados, elaboren y aprueben un Plan de Trabajo orientado al cumplimiento de indicadores y actividades representativas contempladas en el Plan Operativo Institucional.

Se recomienda:

- ✓ Elaborar e implementar el plan de acción inmediato para priorizar las listas de espera quirúrgica de pacientes con espera superior a los 06 meses. De esta manera, se reducirán los tiempos de espera y se recuperará la confianza de los asegurados.
- ✓ Control y monitoreo permanente de la estancia prolongada, a través de los jefes de servicio de Hospitalización / Directores / Gerentes de Redes con el acompañamiento de la Gerencia de Operaciones Territoriales (supervisión).
- ✓ Priorización de horas para tamizajes de PAP, contratación de personal y realizar campañas de prevención.
- ✓ Sensibilización a médicos para otorgar órdenes de examen de mamografías, realizar alianzas estratégicas con instituciones a fin de fortalecer la captación y realizar programación de turnos diferenciados.

- Gestionar recursos presupuestales para los Órganos Desconcentrados y Órganos Prestadores Nacionales, para alcanzar las metas orientadas a las actividades preventivas.

- La Gerencia Central de Planeamiento y Presupuesto a través de la Oficina Estadística, se encargue de la validación y control de la información publicada en el Sistema Estadístico Institucional correspondiente a los indicadores y actividades operativas considerados en el Plan Operativo Institucional.

- Tomando como referencia los resultados del presente informe, deberán continuar con las estrategias de seguimiento y monitoreo necesarios que garanticen el cumplimiento de las metas de las actividades asistenciales e indicadores vinculados al Plan Operativo Institucional, de tal forma que contribuya con el logro de los objetivos y lineamientos institucionales, del Plan Estratégico 2020 - 2024.

GERENCIA DE PLANEAMIENTO CORPORATIVO-GCPP
V°B°
Econ. Arturo Arevalo
Gerente
ESSALUD

CONTROL Y EVALUACIÓN DE LA GESTIÓN-GPC-GCPP
V°B°
Lic. E. BUSTAMANTE
Sub Gerente
OS-ESSALUD

Gerencia de Tesorería

- **Conclusiones**

  Sobre la base de lo actuado al cierre del 2021, se puede resaltar la siguiente conclusión, el saldo final de caja (S/ 1,644.9 MM), respecto a la meta del año, fueron iguales, debido a que el nivel de ejecución respecto a la meta del año es del 100% en razón de su aprobación con posterioridad al año 2021, por el estado de emergencia sanitaria, en virtud de lo establecido por FONAFE.

  Sobre la base de lo actuado al cierre del 2021, se puede resaltar la siguiente conclusión, el saldo final de caja (S/ 1,644.9 MM) aumentó en 28.9% respecto al año anterior (S/ 1,276.5 MM), explicado básicamente por las transferencias de fondos remitidas por el MTPE, por encargo del Gobierno Central en los meses de diciembre 2020 y de febrero a diciembre del 2021, para la atención de la emergencia sanitaria generada por el COVID-19 y por los mayores saldos en las cuentas de la Sede Central, explicado básicamente por el ingreso de fondos provenientes del último día de recaudación por convenio SUNAT, entre otros; destinados al pago de compromisos a efectuarse en el siguiente mes.

- **Recomendaciones**

  Asimismo, a fin de mejorar el desempeño de la Gestión de Caja, se recomienda considerar que en cuanto se mejore la distribución del gasto, por parte de las áreas que la planifican y proyectan, se podrá realizar una ejecución más racionalizada, lo cual incidirá en la atención oportuna de nuestras obligaciones de pago.





ANEXO N° 1
DATA RELEVANTE

ANEXO N° 1
EVALUACIÓN FINANCIERA Y PRESUPUESTAL AÑO 2021
DATA RELEVANTE

RUBROS	Unidad de Medida	Real Año 2018	Real Año 2019	Real Año 2020	Marco Inicial Año	Marco Final Año	Real Año 2021	Var %	Diferencia	Var %
I.- PERSONAL										
Planilla	N°	**45,455**	**49,065**	**50,451**	**50,664**	**50,275**	**50,275**	**0.0**	**0**	**-0.3**
Gerente General	N°	1	1	1	1	1	1	0.0	0	0.0
Gerentes	N°	117	118	116	116	104	104	0.0	0	-10.3
Ejecutivos	N°	2,611	2,678	2,604	2,604	2,638	2,638	0.0	0	1.3
Profesionales	N°	30,504	31,943	32,167	32,321	32,267	32,267	0.0	0	0.3
Técnicos	N°	11,212	13,049	13,946	14,005	13,655	13,655	0.0	0	-2.1
Administrativos	N°	1,010	1,276	1,617	1,617	1,610	1,610	0.0	0	-0.4
Locación de Servicios	N°							**0.0**	**0**	**0.0**
Servicios de Terceros	N°	**11,108**	**7,904**	**19,332**	**19,332**	**25,356**	**25,356**	**0.0**	**0**	**31.2**
Personal de Cooperativas	N°							0.0	0	0.0
Personal de Services	N°							0.0	0	0.0
Otros	N°	11,108	7,904	19,332	19,332	25,356	25,356	0.0	0	31.2
Pensionistas	N°	**13,698**	**13,342**	**12,826**	**12,969**	**12,326**	**12,326**	**0.0**	**0**	**-3.9**
Regimen 20530	N°	13,698	13,342	12,826	12,969	12,326	12,326	0.0	0	-3.9
Regimen	N°							0.0	0	0.0
Regimen	N°							0.0	0	0.0
Practicantes (Incluye Serum, Sesigras)	N°	**778**	**773**	**9**	**769**	**0**	**0**	**0.0**	**0**	**-100.0**
TOTAL	N°	**71,039**	**71,084**	**82,618**	**83,734**	**87,957**	**87,957**	**0.0**	**0**	**6.5**
Personal en Planilla	N°	**0**	**0**	**0**	**0**	**0**	**0**	**0.0**	**0**	**0.0**
Personal en CAP	N°							0.0	0	0.0
Personal Fuera de CAP	N°							0.0	0	0.0
Según Afiliación	N°	**45,455**	**56,969**	**66,936**	**69,783**	**75,631**	**75,631**	**0.0**	**0**	**13.0**
Sujetos a Negociación Colectiva	N°	45,455	56,969	66,936	69,783	75,631	75,631	0.0	0	13.0
No Sujetos a Negociación Colectiva	N°							0.0	0	0.0
Personal Reincorporado	N°	**0**	**0**	**0**	**0**	**0**	**0**	**0.0**	**0**	**0.0**
Ley de Ceses Colectivos	N°							0.0	0	0.0
Derivados de Procesos de Despidos	N°							0.0	0	0.0
Otros	N°							0.0	0	0.0
Personal contratado a plazo fijo	N°	**0**	**0**	**0**	**0**	**0**	**0**	**0**	**0.0**	**0.0**
Autorizado por FONAFE	N°							0	0.0	0.0
No autorizado por FONAFE	N°							0	0.0	0.0

SGPRH-GPORH-GCGP - ESSALUD - V°B° G. SEMINO

GERENCIA DE PROGRAMACIÓN RRHH-GPORH-GCGP - V°B° - A. NAVARRO O. Jefe División - ESSALUD

GERENCIA DE PROGRAMACIÓN DE RECURSOS HUMANOS - V°B° - P. CORTEZ - ESSALUD

ANEXO N° 1
EVALUACION FINANCIERA Y PRESUPUESTAL AÑO 2021
DATA RELEVANTE

RUBROS	Unidad de Medida	Real Año 2018	Real Año 2019	Real Año 2020	Marco Inicial Año (PIA 2021)	Marco Final Año (PIM III 2021)	Real Año 2021	Var %	Diferencia	Var %
II.- **INDICADORES FINANCIEROS**										
GANANCIAS (PÉRDIDA BRUTA)	S/.	10,917,221,837	11,364,413,517	11,228,579,303	12,474,229,033	12,888,397,800	12,889,942,692	0.0	1,544,892	0.1
GANANCIA (PÉRDIDA) OPERATIVA	S/.	-345,757,150	-456,679,919	-563,162,806	-41,223,715	-368,223,563	-433,735,520	0.2	-65,511,957	-0.2
GANANCIA (PÉRDIDA) NETA DEL EJERCICIO	S/.	-229,940,006	-238,076,697	-359,295,305	19,659,990	-371,192,923	-449,604,619	0.2	-78,411,696	0.3
ACTIVO TOTAL	S/.	12,170,787,517	12,188,651,179	13,552,060,829	11,719,691,739	13,881,677,429	14,050,910,562	0.0	169,233,133	0.0
ACTIVO CORRIENTE	S/.	4,847,105,925	4,851,241,189	5,934,565,166	3,940,660,831	5,554,780,480	5,782,289,269	0.0	227,508,789	0.0
ACTIVO NO CORRIENTE	S/.	7,323,681,592	7,337,409,990	7,617,495,663	7,779,030,908	8,393,206,061	8,268,621,293	0.0	-124,584,768	0.1
PASIVO TOTAL	S/.	2,984,774,755	3,275,140,568	3,749,793,172	3,410,550,401	4,430,074,526	4,806,737,298	0.1	376,662,772	0.3
PASIVO CORRIENTE	S/.	1,664,525,285	1,556,297,716	1,977,356,542	2,615,462,162	2,721,534,563	3,025,887,656	0.1	304,353,093	0.5
PASIVO NO CORRIENTE	S/.	1,320,249,470	1,718,842,852	1,772,436,630	795,088,239	1,708,539,963	1,780,849,642	0.0	72,309,679	0.0
PATRIMONIO	S/.	9,186,012,762	8,913,510,611	9,802,267,657	8,309,141,338	9,451,602,903	9,244,173,264	0.0	-207,429,639	-0.1
INDICE DE MOROSIDAD								0.0	0	0.0
ROA (Utilidad Neta / Activo)		-1.9	-2.0	-2.7	0.2	-2.7	-3.2	0.2	-1	0.2
ROE (Utilidad Neta / Patrimonio)		-2.5	-2.7	-3.7	0.2	-3.9	-4.9	0.2	-1	0.3
EFICIENCIA GASTOS ADMINISTRATIVOS (Gastos de Administración / Ing. Actividades Ordinarias)		1.1	1.1	1.2	1.0	1.2	1.2	0.0	0	0.0
EBITDA (Utilidad Operativa + Depreciación + Amortización Intangible)	S/.	-100,016,973	-236,038,999	-380,157,770	213,896,285	-150,449,962	-215,961,919	0.4	-65,511,957	-0.4
LIQUIDEZ (Activo Corriente / Pasivo Corriente)		2.9	3.1	3.0	1.5	2.0	1.9	-0.1	0	-0.4
SOLVENCIA (Pasivo / Patrimonio)		32.5	36.7	38.3	41.0	46.9	52.0	0.1	5	0.4

SUB GERENCIA DE PROCESOS CONTABLES - GC-GCGF - V°B° C.P.C. JOSE MIRANDA A. EsSalud

GERENTE DE CONTABILIDAD V°B° C.P.C. HERNAN CASTRO Gerente -SOGF-ESSALUD-

PERÚ | Ministerio de Trabajo y Promoción del Empleo | Seguro Social de Salud EsSalud

EsSalud Perú saludable

ANEXO N° 1
EVALUACIÓN FINANCIERA Y PRESUPUESTAL AÑO 2021 (*)
DATA RELEVANTE

RUBROS	Unidad de Medida	Real Año 2018	Real Año 2019	Real Año 2020	Marco Inicial Año 2021	Marco Final Año 2021	Real Año 2021	Var %	Diferencia	Var %
INDICADORES OPERATIVOS					(a)	(b)	(c)	(b / c)	(c - b)	(a / c)
Consulta Externa	Consultas		23,077,471	9,648,198	26,420,394	18,257,417	18,176,257	99.6	-81,160	99.6
Consulta Externa del I Nivel	Consultas	8,692,719	9,564,966	4,638,762	12,198,825	8,225,355	8,175,172	99.4	-50,183	99.4
- Consulta del II Nivel		9,570,608	10,533,380	3,815,823	10,353,598	7,609,237	7,575,704	99.6	-33,533	99.6
- Consulta del III Nivel		2,803,405	2,979,125	1,193,613	3,867,971	2,422,825	2,425,381	100.1	2,556	100.1
Intervenciones Quirúrgicas	Intervenciones Quirúrgicas	374,506	386,816	180,655	382,451	189,375	191,115	100.9	1,740	100.9
Egresos de Hospitalización General	Egresos	531,150	533,536	369,800	472,858	387,726	389,310	100.4	1,584	100.4
Paciente-Día Hospitalización General	Paciente-Día		2,723,502	1,915,369	2,833,888	2,373,027	2,375,010	100.1	1,983	100.1
Total de Emergencia			7,746,286	5,647,305	8,111,723	6,724,023	6,794,664	101.1	70,641	101.1
Control de Enfermería	Atenciones		3,568,445	1,607,803	5,046,834	4,779,090	4,765,732	99.7	-13,358	99.7
Control de Nutrición	Atenciones		1,013,872	356,082	1,041,402	933,874	926,161	99.2	-7,713	99.2
Sesiones Odontológicas	Sesiones		3,050,226	868,975	3,630,823	1,421,148	1,417,900	99.8	-3,248	99.8
Control de Trabajo Social	Atenciones		532,092	180,929	634,622	553,025	544,105	98.4	-8,920	98.4
Control de Psicología	Atenciones		926,035	331,271	1,006,318	1,080,806	1,076,502	99.6	-4,304	99.6
Psicoprofilaxis obstetricia	Atenciones		41,746	13,662	51,583	17,064	17,072	100.0	8	100.0

Fuente: Sistema Estadístico de Salud

(*) Los datos correspondientes al mes de diciembre - 2020 son cifras definitivas, proporcionadas por la Sub-Gerencia de Estadística.

GERENCIA DE PLANEAMIENTO CORPORATIVO-GCPP
Vº Bº
Econ. Arturo Arévalo
Gerente
ESSALUD

SG CONTROL Y EVALUACIÓN DE LA GESTIÓN-GPC-GCPP
Vº Bº
Lic. E. BUSTAMANTE
Sub Gerente
ESSALUD

Siempre con el pueblo

ANEXO N° 2
PLAN ESTRATÉGICO

PERÚ | Ministerio de Trabajo y Promoción del Empleo | Seguro Social de Salud EsSalud

EsSalud Perú saludable

ANEXO N° 2
EVALUACION PLAN ESTRATEGICO DEL AÑO 2021

Objetivo Estratégico PEC	Objetivo Estratégico PEI	Indicador	Fórmula de Cálculo	Unidad de Medida	Ponderación (**)	Meta Año 2021	Ejecución año 2021	Diferencia	Nivel de Cumplimiento %
NO APLICA	OE 1: Proteger financieramente las prestaciones que se brindan a los asegurados garantizando una gestión eficiente de los recursos.	Índice de siniestralidad por tipo de seguro regular (salud, educación y CAS), agrario y pensionistas	Gasto operativo de las prestaciones / Ingresos por aportaciones	Porcentaje	0.5	100%	96.3%	-3.70%	100%
		Porcentaje de dispensación de medicamentos respecto al total prescrito	Recetas atendidas completamente / Recetas emitidas	Porcentaje	0.5	92%	97%	5%	100%
	OE 2: Brindar a los asegurados acceso oportuno a prestaciones integrales y de calidad acorde a sus necesidades.	Satisfacción del usuario	Total, de asegurados que se encuentran satisfechos / Total, de asegurados encuestados	Porcentaje	0.3	68%	81.2%	13.2%	100%
		Reducción de la carga de enfermedades (*)	AVISA = AVD + AVP	Porcentaje	0.3	0	S.A.	0%	0%
		Porcentaje de complicaciones en enfermedades trazadoras: DM (Pie diabético y coma), HTA (ACV), SIDA (Neumonía), TBC (Frasco terapéutico)	$\frac{x}{y} x\ 100$	Porcentaje	0.2	7.5%	S.A.	-7.5%	0%
		Porcentaje de atenciones de emergencia de prioridad IV y V	Total, de atenciones del servicio de emergencia prioridad IV y V / Total, de atenciones en el servicio de emergencia	Porcentaje	0.2	13%	47.9%	34.9%	27.1%
	OE 3: Impulsar la transformación digital y la gestión para resultados, centrada en los asegurados logrando modernizar la institución.	Porcentaje de sistemas clave interoperables	Total, de aplicaciones clave con interoperabilidad implementada X 100 / Total, de aplicaciones clave con definición de interoperabilidad a implementar	Porcentaje	0.5	40%	58.82%	18.82%	100%
		Porcentaje de aplicativos implementados en nube	Total, de aplicaciones implementadas en la nube X 100 / Total, de aplicaciones con definición de implementar en la nube	Porcentaje	0.5	30%	50%	20%	100%

Fuente: Sub Gerencia de Control y Evaluación de la Gestión – GPC - GCPP
(*) Indicador tiene meta programada para el año 2024.
(**) Ponderación según Formato N° 2B - Objetivos del Plan Estratégico Institucional 2020 - 2024 - Rendición de Cuentas 2021
S.A = Sin Avance.
Años de Vida Saludable Perdidos (AVISA) = Años vivido con discapacidad (AVD) + Años de vida perdidos por muerte prematura (AVP)

Siempre con el pueblo

ANEXO N° 3
PLAN OPERATIVO

PERÚ | Ministerio de Trabajo y Promoción del Empleo | Seguro Social de Salud EsSalud

EsSalud Perú saludable

ANEXO N° 3
EVALUACION PLAN OPERATIVO AL IV TRIMESTRE DEL 2021

Objetivo Estratégico PEC	Objetivo Estratégico PEI	Indicador (*)	Fórmula de Cálculo	Unidad de Medida	Meta Inicial 2021	Meta Modificada Al IV Trim. 2021	Ejecución año 2021	Diferencia	Nivel de Cumplimiento %
NO APLICA	Brindar servicios preventivos y recuperativos a satisfacción de nuestros asegurados.	Cobertura de Tamizaje de Cuello Uterino	N° de resultados de muestras PAP cérvico vaginal de tamizaje realizado en mujeres de 30 a 64 años X100 / Total de Mujeres aseguradas en 30 a 65 años	Porcentaje de resultados de PAP que se realizaron a mujeres de 30 a 64 años de edad	22.19%	24.00%	8.76%	-15.24%	36.52%
		Cobertura de Tamizaje de Cáncer de Mama	N° de resultados de mamografías preventivas en mujeres entre 50 a 69 años por periodo de evaluación X100 / Total de Mujeres aseguradas en 50 a 69 años	Porcentaje de resultados de mamografías preventivas informadas que se realizaron a mujeres de 50 a 69 años de edad.	14.36%	21.00%	5.18%	-15.82%	24.68%
	Desarrollar una gestión con excelencia operativa	Tiempo de Espera Quirúrgica	Sumatoria de días de espera de pacientes declarados aptos no operados (Fecha de Corte – Fecha de Aptitud) / Total de pacientes aptos no operados	Número de días	157	635.38	494.58	140.80	100.00%
		Promedio de Días de Estancia	Total de días de estancia en hospitalización / Total de Egresos en Hospitalización	Número de días	6.89	7.80	7.35	0.45	100.00%
		Rendimiento Hora Médico en el primer nivel de atención	N° Total de Consultas Externas en el Primer Nivel de Atención en el Trimestre / N° de horas médico en consulta externa en el trimestre	N° consultas por hora medica	4.39	4.83	4.45	-0.38	92.11%
		Rendimiento Hora Médico en el segundo nivel de atención	N° Total de Consultas Externas en el Segundo Nivel de Atención en el Trimestre / N° de horas médico en consulta externa en el trimestre	N° consultas por hora medica	4.64	4.91	4.37	-0.54	88.99%
		Rendimiento Hora Médico en el tercer nivel de atención	N° Total de Consultas Externas en el Segundo Nivel de Atención en el Trimestre / N° de horas médico en consulta externa en el trimestre	N° consultas por hora medica	3.93	4.11	**3.59**	**-0.52**	**87.40%**

Fuente: Sub Gerencia de Control y Evaluación de la Gestión – GPC - GCPP
(*) Indicador decreciente.

Econ. Arturo Arévalo Gerente

Lic. E. Bustamante Sub Gerente

Siempre con el pueblo

ANEXO N° 4

INFORME DE SEGUIMIENTO DE LAS INVERSIONES

FBK

ANEXO 4 (Resumen Ejecutivo)

Nivel de Ejecución de los Proyectos de Inversión que presentan retrasos respecto a sus correspondientes metas previstas.

1.- Mejoramiento de la Tecnología del Equipamiento del Centro Quirúrgico y del Servicio de Trasplante de Órgano Solido del Hospital Nacional Ramiro Priale de la Red Asistencial Junín (Código Único 2405532).
El nivel de ejecución del proyecto respecto a su meta al cierre fue de 0.00%, el mismo que es explicado por lo siguiente:
En vista que no existe persistencia por parte de la Red Asistencial Junín, la Gerencia Central de Proyectos de Inversión ha visto por conveniente retirar de la programación los 04 últimos ítems de equipos pendientes de adjudicar.

2.- Mejoramiento de la Tecnología del Equipamiento de Ayuda al Diagnóstico por Imágenes del Hospital Nacional Ramiro Priale de la Red Asistencial Junín (Código Único 2405594).
El nivel de ejecución del proyecto respecto a su meta al cierre fue de 0.00%, el mismo que es explicado por lo siguiente:
Debido a la falta de profesionales, se encuentra pendiente la conformación del comité para la elaboración del expediente técnico (motivo impacto COVID-19).

3.- Instalación de los Servicios de Tomografía en la UPSS Ayuda al Diagnóstico y Tratamiento del Hospital I Victor Alfredo Lazo Peralta de EsSalud - Puerto Maldonado, Distrito de Tambopata, Provincia de Tambopata, Departamento de Madre de Dios (Código Único 2405647).
El nivel de ejecución del proyecto respecto a su meta al cierre fue de 0.00%, el mismo que es explicado por lo siguiente:
Demora por parte del CEABE, en el proceso de verificación de facturas.
Demora por parte del CEABE, en la fase de actos preparatorios respecto al último ítem pendiente de adquirir.

4.- Mejoramiento del Servicio de Neonatología en el Hospital Nacional Guillermo Almenara Irigoyen - Red Asistencial Almenara EsSalud en el distrito de La Victoria, provincia de Lima - departamento de Lima (Código Único 2405710).
El nivel de ejecución del proyecto respecto a su meta al cierre fue de 0.00%, el mismo que es explicado por lo siguiente:
Demora en la comunicación de persistencia de la necesidad por parte de la Red Prestacional Almenara para continuar el proceso de actos preparatorios de los equipos.
Demora en el proceso de recepción del equipamiento, por parte del Comité de Recepción de la Red Prestacional Almenara.

5.- Ampliación del Centro de Radioterapia para el Tratamiento de Pacientes de la Red Oncológica La Libertad - EsSalud - Distrito La Esperanza - Provincia de Trujillo - Departamento de La Libertad (Código Único 2405716).
El nivel de ejecución del proyecto respecto a su meta al cierre fue de 0.00%, el mismo que es explicado por lo siguiente:
Declaratoria de desierto de los procedimientos para contratar la obra y supervisión.
Demora en el Proceso de Selección LP-SM-1-2021-ESSALUD/GCL-1, para contratar la obra.
Demora en la Gerencia Central de Logística en los actos preparatorios para contratar el servicio de consultoría para la supervisión de la obra.

6.- Mejoramiento de los Servicios de Salud del Hospital II Pasco de la Red Asistencial Pasco, en el distrito de Tinyahuarco, provincia de Pasco, departamento de Pasco. (Código Único 2268036).
El nivel de ejecución del proyecto respecto a su meta al cierre fue de 0.00%, el mismo que es explicado por lo siguiente:
Retraso en la presentación de los tres juegos del expediente técnico firmados, a fin que la Gerencia Central de Proyectos de Inversión emita el dictamen y la resolución correspondiente.

7.- Creación de los Servicios del Hospital Especializado Cajamarca de la Red Asistencial Cajamarca, distrito de Cajamarca, provincia de Cajamarca, departamento de Cajamarca (Código Único 2284956).
El nivel de ejecución del proyecto respecto a su meta al cierre fue de 0.00%, el mismo que es explicado por lo siguiente:
Demora en el Proceso de Selección LP-SM-11-2021-ESSALUD/GCL-1 para contratar la ejecución de obra.
Nulidad del Procedimiento de Selección LP-SM-5-2020-ESSALUD/GCL-1, para contratar la obra.
Demora en la Gerencia Central de Logística en los actos preparatorios para contratar el servicio de consultoría para la supervisión de la obra.
Demora en la etapa del perfeccionamiento del contrato.

8.- Mejoramiento de los Servicios de Salud del Hospital II Talara de la Red Asistencial Piura, en el distrito de Pariñas, provincia de Talara, departamento de Piura (Código Único 2259669).
El nivel de ejecución del proyecto respecto a su meta al cierre fue de 0.00%, el mismo que es explicado por lo siguiente:
Incumplimiento por parte del supervisor del expediente técnico en sus obligaciones contractuales, para el inicio de sus actividades.
Demora en el Proceso de Selección CP-SM-1-2020-ESSALUD/GCL-1, para contratar la supervisión del expediente técnico.
Demora por la parte de la Gerencia Central de Logística en la verificación de los documentos presentado por el supervisor, que acreditan la experiencia de su personal técnico.
Demora por parte de Gerencia Central de Logística en el trámite de apercibimiento del contrato del supervisor.
Demora por parte de Gerencia Central de Logística en el trámite de resolución del contrato del supervisor.

9.- Mejoramiento de los Servicios de Atención Renal ambulatoria en el HN Adolfo Guevara de la Red Asistencial Cusco (Código Único 2354923)
El nivel de ejecución del proyecto respecto a su meta al cierre fue de 0.00%, el mismo que es explicado por lo siguiente:
Incumplimiento por parte del contratista en sus obligaciones contractuales.
Demora en el trámite de resolución de contrato por parte de la Gerencia Central de Logistica.
Falta de capacidad operativa por la priorización de profesionales en la elaboración de IOARR en el marco de la emergencia sanitaria COVID-19.

10.- Mejoramiento de la Capacidad Resolutiva del Centro Quirúrgico de Emergencia del Hospital Nacional Guillermo Almenara Irigoyen - Red Asistencial Almenara, ESSALUD, en el Distrito de La Victoria, Provincia de Lima, Departamento de Lima (Código Único 2254030).
El nivel de ejecución del proyecto respecto a su meta al cierre fue de 0.00%, el mismo que es explicado por lo siguiente:
Demora en la comunicación de persistencia de la necesidad por parte de la Red Prestacional Almenara para continuar el proceso de actos preparatorios de los equipos.

Demora en el proceso de recepción del equipamiento, por parte del comité de recepción de la Red Prestacional Almenara.

11.- Creación de La Unidad de Atención Renal Ambulatoria del Hospital II René Toche Groppo de la Red Asistencial Ica, Distrito de Chincha Alta, Provincia de Chincha, Departamento de Ica (Código Único 2432800).
El nivel de ejecución del proyecto respecto a su meta al cierre fue de 0.00%, el mismo que es explicado por lo siguiente:
Demora por parte de la Gerencia Central de Logística, en los actos preparatorios para contratar al proyectista del expediente técnico.

12.- Implementación del Servicio de Anatomía Patológica del Hospital II Moquegua de la Red Asistencial Moquegua (Código Único 2405734).
El nivel de ejecución del proyecto respecto a su meta al cierre fue de 0.00%, el mismo que es explicado por lo siguiente:
Falta del saneamiento físico legal del terreno.

13.- Mejoramiento y Ampliación Del Hospital II Huaraz de la Red Asistencial Ancash - EsSalud en el Distrito de Independencia, Provincia de Huaraz, Departamento de Ancash. (Código Único 2303380).
El nivel de ejecución del proyecto respecto a su meta al cierre fue de 0.00%, el mismo que es explicado por lo siguiente:
Demora por parte de la Gerencia Central de Logística en los actos preparatorios para contratar al proyectista.

14.- Mejoramiento y Ampliación de los Servicios de Salud del Hospital III Juliaca de la Red Asistencial Juliaca en el Distrito de Juliaca, Provincia de San Román, Departamento de Puno (Código Único 2329646)
El nivel de ejecución del proyecto respecto a su meta al cierre fue de 0.00%, el mismo que es explicado por lo siguiente:
Demora por parte de la Gerencia Central de Logística en los actos preparatorios para contratar al proyectista.

15.- Mejoramiento y Ampliación de los Servicios del Centro del Adulto Mayor del CAM San Ramon de la Red Asistencial Junín, Distrito de San Ramon, Provincia de La Merced, Departamento de Junín. (Código Único 2446349)
El nivel de ejecución del proyecto respecto a su meta al cierre fue de 0.00%, el mismo que es explicado por lo siguiente:
Demora por parte de la Gerencia Central de Logística en los actos preparatorios para contratar al proyectista.

16.- Creación de la Unidad de Tratamiento Oncológico de la Red Oncológica Cusco, en el Hospital Nacional Adolfo Guevara Velasco de la Red Asistencial Cusco – EsSalud, Distrito de Wanchaq - Provincia de Cusco - Departamento de Cusco (Código Único 2508176)
El nivel de ejecución del proyecto respecto a su meta al cierre fue de 0.00%, el mismo que es explicado por lo siguiente:
Demora por parte de la Gerencia Central de Logística en los actos preparatorios para contratar al proyectista

SGEI/GPEI/GCPP
Febrero 2022

ANEXO N° 5

ESTADOS FINANCIEROS Y PRESUPUESTALES

ANEXO N° 5

ESTADO DE RESULTADOS INTEGRALES (aplicable a Empresas no financieras)

En soles

RUBROS	Real Del Año 2021	Real Del Año 2020	Diferencia	Var %	Meta Del Año 2021 (PIM III 2021)	Diferencia	Var %	Meta Anual Inicial (PIA 2021)	Meta Anual Actual (PIM III 2021)	Avance %	Avance %
	a	b	a-b	a/b-1	c	a-c	a/c-1	d	e	a/d	a/e
INGRESOS DE ACTIVIDADES ORDINARIAS											
Ventas Netas de Bienes											
Prestación de Servicios	12,889,942,692	11,228,579,303	1,661,363,389	0.15	12,888,397,800	1,544,892	0.00	12,474,229,033	12,888,397,800	1.03	1.00
TOTAL DE INGRESOS DE ACTIVIDADES ORDINARIAS	**12,889,942,692**	**11,228,579,303**	**1,661,363,389**	**0.15**	**12,888,397,800**	**1,544,892**	**0.00**	**12,474,229,033**	**12,888,397,800**	**1.03**	**1.00**
Costo de Ventas											
GANANCIAS (PÉRDIDA BRUTA)	**12,889,942,692**	**11,228,579,303**	**1,661,363,389**	**0.15**	**12,888,397,800**	**1,544,892**	**0.00**	**12,474,229,033**	**12,888,397,800**	**1.03**	**1.00**
Gastos de Ventas y Distribución											
Gastos de Administración	15,014,434,444	13,629,405,200	1,385,029,244	0.10	15,097,238,519	-82,804,075	-0.01	12,716,967,521	15,097,238,519	1.18	0.99
Ganancia (Pérdida) de la baja de Activos Financieros medidos al Costo											
Otros Ingresos Operativos	1,704,879,417	1,863,499,213	-158,619,796	-0.09	1,855,658,540	-150,779,123	-0.08	233,841,773	1,855,658,540	7.29	0.92
Otros Gastos Operativos	14,123,185	25,836,122	-11,712,937	-0.45	15,041,384	-918,199	-0.06	32,327,000	15,041,384	0.44	0.94
GANANCIA (PÉRDIDA) OPERATIVA	**-433,735,520**	**-563,162,806**	**129,427,286**	**-0.23**	**-368,223,563**	**-65,511,957**	**0.18**	**-41,223,715**	**-368,223,563**	**10.52**	**1.18**
Ingresos Financieros	250,438,810	324,825,802	-74,386,992	-0.23	251,003,142	-564,332	0.00	184,583,705	251,003,142	1.36	1.00
Diferencia de cambio (Ganancias)	189,498,537	105,341,319	84,157,218	0.80	187,238,366	2,260,171	0.01	128,700,000	187,238,366	1.47	1.01
Gastos Financieros	314,869,396	132,695,336	182,174,060	1.37	314,049,204	820,192	0.00	138,650,000	314,049,204	2.27	1.00
Diferencia de Cambio (Pérdidas)	140,937,050	93,604,284	47,332,766	0.51	127,161,664	13,775,386	0.11	113,750,000	127,161,664	1.24	1.11
Participación de los Resultados Netos de Asociadas y Negocios Conjunto											
Ganancias (Pérdidas) que surgen de la Diferencia entre el Valor Libro											
RESULTADO ANTES DEL IMPUESTO A LAS GANANCIAS	**-449,604,619**	**-359,295,305**	**-90,309,314**	**0.25**	**-371,192,923**	**-78,411,696**	**0.21**	**19,659,990**	**-371,192,923**	**-22.87**	**1.21**
Gasto por Impuesto a las Ganancias											
GANANCIA (PÉRDIDA) NETA DE OPERACIONES CONTINUADAS	**-449,604,619**	**-359,295,305**	**-90,309,314**	**0.25**	**-371,192,923**	**-78,411,696**	**0.21**	**19,659,990**	**-371,192,923**	**-22.87**	**1.21**
Ganancia (Pérdida) Neta de Impuesto a las Ganancias Procedente de Oper											
GANANCIA (PÉRDIDA) NETA DEL EJERCICIO	**-449,604,619**	**-359,295,305**	**-90,309,314**	**0.25**	**-371,192,923**	**-78,411,696**	**0.21**	**19,659,990**	**-371,192,923**	**-22.87**	**1.21**

SUB GERENCIA DE PROCESOS CONTABLES
VºBº
C.P.C. JOSE MIRANDA A
EsSalud
-SUBS-GC-GCGF-

GERENTE DE CONTABILIDAD
PASE A
SUB GERENCIA
CPC VERNAN CASTRO
Gerente
-GCGF - ESSALUD-

ANEXO N° 5

ESTADO DE SITUACIÓN FINANCIERA (aplicable a Empresas no financieras)

En soles

RUBROS	Real Del Año 2021	Real Del Año 2020	Diferencia	Var %	Meta Del Año 2021 (PIM III 2021)	Diferencia	Var %	Meta Anual Inicial (PIA 2021)	Meta Anual Actual (PIM III 2021)	Avance %	Avance %
	a	b	a-b	a/b-1	c	a-c	a/c-1	d	e	a/d	a/e
ACTIVO											
ACTIVO CORRIENTE											
Efectivo y Equivalentes al Efectivo	2,674,782,879	2,553,358,348	121,424,531	0.05	2,121,557,672	553,225,207	0.26	1,340,789,761	2,121,557,672	1.99	1.26
Inversiones Financieras											
Cuentas por Cobrar Comerciales (Neto)	1,046,693,178	1,097,419,291	-50,726,113	-0.05	1,319,653,077	-272,959,899	-0.21	1,169,066,720	1,319,653,077	0.90	0.79
Otras Cuentas por Cobrar (Neto)	1,366,263,769	1,390,499,749	-24,235,980	-0.02	1,397,644,327	-31,380,558	-0.02	621,859,036	1,397,644,327	2.20	0.98
Cuentas por Cobrar a Entidades Relacionadas	871,673	2,599,238	-1,727,565	-0.66	870,902	771	0.00	2,596,991	870,902	0.34	1.00
Inventarios	673,725,458	867,954,654	-194,229,196	-0.22	693,612,456	-19,886,998	-0.03	794,779,941	693,612,456	0.85	0.97
Activos Biológicos											
Activos No Corrientes Mantenidos para la Venta											
Activos por Impuestos a las Ganancias											
Gastos Pagados por Anticipado	19,952,312	22,733,886	-2,781,574	-0.12	21,442,046	-1,489,734	-0.07	11,568,382	21,442,046	1.72	0.93
Otros Activos											
TOTAL ACTIVO CORRIENTE	**5,782,289,269**	**5,934,565,166**	**-152,275,897**	**-0.03**	**5,554,780,480**	**227,508,789**	**0.04**	**3,940,660,831**	**5,554,780,480**	**1.47**	**1.04**
ACTIVO NO CORRIENTE											
Cuentas por Cobrar Comerciales	-	1,049,812	-1,049,812	-1.00	-	0	0.00	-	-	0.00	0.00
Otras Cuentas por Cobrar											
Cuentas por Cobrar a Entidades Relacionadas	34,893,000	-	34,893,000	0.00	34,893,000	0	0.00	-	34,893,000	0.00	0.00
Activos Biológicos											
Inversiones Mobiliarias (Neto)	2,250,089,663	2,242,616,125	7,473,538	0.00	2,254,099,401	-4,009,738	0.00	2,415,248,919	2,254,099,401	0.93	1.00
Propiedad de Inversión											
Propiedades,Planta y Equipo (Neto)	5,968,152,257	5,355,267,729	612,884,528	0.11	6,022,418,176	-54,265,919	-0.01	5,348,285,232	6,022,418,176	1.12	0.99
Activos Intangibles (Neto)	15,486,373	18,561,997	-3,075,624	-0.17	15,486,372	1	0.00	15,496,757	15,486,372	1.00	1.00
Activos por Impuestos a las Ganancias Diferidos											
Otros Activos											
TOTAL ACTIVO NO CORRIENTE	**8,268,621,293**	**7,617,495,663**	**651,125,630**	**0.09**	**8,326,896,949**	**-58,275,656**	**-0.01**	**7,779,030,908**	**8,326,896,949**	**1.06**	**0.99**
TOTAL ACTIVO	**14,050,910,562**	**13,552,060,829**	**498,849,733**	**0.04**	**13,881,677,429**	**169,233,133**	**0.01**	**11,719,691,739**	**13,881,677,429**	**1.20**	**1.01**
Cuentas de Orden	**5,921,905,209**	**6,500,888,273**	**-578,983,064**	**-0.09**	**6,207,528,364**	**-285,623,155**	**-0.05**	**5,649,055,852**	**6,207,528,364**	**1.05**	**0.95**
PASIVO Y PATRIMONIO											
PASIVO CORRIENTE											
Sobregiros Bancarios											
Obligaciones Financieras											
Cuentas por Pagar Comerciales	991,454,371	770,699,480	220,754,891	0.29	978,449,360	13,005,011	0.01	1,041,536,590	978,449,360	0.95	1.01
Otras Cuentas por Pagar	1,520,562,919	788,150,337	732,412,582	0.93	1,285,835,115	234,727,804	0.18	1,105,383,377	1,285,835,115	1.38	1.18
Cuentas por Pagar a Entidades Relacionadas	30,148,348	30,461,704	-313,356	-0.01	10,108,920	20,039,428	1.98	43,229,832	10,108,920	0.70	2.98
Provisiones	108,834,964	106,491,882	2,343,082	0.02	109,833,347	-998,383	-0.01	107,253,193	109,833,347	1.01	0.99
Pasivos Mantenidos para la Venta											
Pasivos por Impuestos a las Ganancias											
Beneficios a los Empleados	374,887,054	281,553,139	93,333,915	0.33	337,307,821	37,579,233	0.11	318,059,170	337,307,821	1.18	1.11
Otros Pasivos											
TOTAL PASIVO CORRIENTE	**3,025,887,656**	**1,977,356,542**	**1,048,531,114**	**0.53**	**2,721,534,563**	**304,353,093**	**0.11**	**2,615,462,162**	**2,721,534,563**	**1.16**	**1.11**
PASIVO NO CORRIENTE											
Obligaciones Financieras											
Cuentas Pagar Comerciales											
Otras Cuentas por pagar	292,614,701	311,077,934	-18,463,233	-0.06	292,193,869	420,832	0.00	373,494,429	292,193,869	0.78	1.00
Cuentas por pagar a Entidades Relacionadas											
Pasivo por impuesto a las Ganancias Diferidos											
Provisiones	137,026,507	113,437,944	23,588,563	0.21	148,137,660	-11,111,153	-0.08	141,453,284	148,137,660	0.97	0.92
Beneficios a los Empleados	1,347,920,752	1,347,920,752	0	0.00	1,264,920,752	83,000,000	0.07	280,140,526	1,264,920,752	4.81	1.07
Otros Pasivos											
Ingresos Diferidos (Neto)	3,287,682	-	3,287,682	0.00	3,287,682	0	0.00	-	3,287,682	0.00	0.00
TOTAL PASIVO NO CORRIENTE	**1,780,849,642**	**1,772,436,630**	**8,413,012**	**0.00**	**1,708,539,963**	**72,309,679**	**0.04**	**795,088,239**	**1,708,539,963**	**2.24**	**1.04**
TOTAL PASIVO	**4,806,737,298**	**3,749,793,172**	**1,056,944,126**	**0.28**	**4,430,074,526**	**376,662,772**	**0.09**	**3,410,550,401**	**4,430,074,526**	**1.41**	**1.09**
PATRIMONIO											
Capital											
Acciones de Inversión											
Capital Adicional											
Resultados no Realizados											
Reservas Legales	3,200,150,053	3,154,629,049	45,521,004	0.01	3,200,150,053	0	0.00	3,354,629,049	3,200,150,053	0.95	1.00
Otras Reservas											
Resultados Acumulados	3,004,856,980	3,629,000,546	-624,143,566	-0.17	3,212,286,619	-207,429,639	-0.06	1,935,874,227	3,212,286,619	1.55	0.94
Otras Reservas de Patrimonio	3,039,166,231	3,018,638,062	20,528,169	0.01	3,039,166,231	0	0.00	3,018,638,062	3,039,166,231	1.01	1.00
TOTAL PATRIMONIO	**9,244,173,264**	**9,802,267,657**	**-558,094,393**	**-0.06**	**9,451,602,903**	**-207,429,639**	**-0.02**	**8,309,141,338**	**9,451,602,903**	**1.11**	**0.98**
TOTAL PASIVO Y PATRIMONIO	**14,050,910,562**	**13,552,060,829**	**498,849,733**	**0.04**	**13,881,677,429**	**169,233,133**	**0.01**	**11,719,691,739**	**13,881,677,429**	**1.20**	**1.01**
Cuentas de Orden	**5,921,905,209**	**6,500,888,273**	**-578,983,064**	**-0.09**	**6,207,528,364**	**-285,623,155**	**-0.05**	**5,649,055,852**	**6,207,528,364**	**1.05**	**0.95**

SUB GERENCIA DE PROCESOS CONTABLES
V°B°
C.P.C. JOSE MIRANDA A.
EsSalud
GC-GCGF

GERENTE DE CONTABILIDAD
V°B°
ECO. HERNAN CASTRO
Gerente

ANEXO N° 5
FLUJO DE CAJA
En Soles

RUBROS	Real Del Año 2021	Real Del Año 2020	Diferencia	Var %	Meta Del Año 2021	Diferencia	Var %	Meta Anual Inicial	Meta Anual Actual	Avance %	Avance %
	a	b	a-b	a/b-1	c	a-c	a/c-1	d	e	a/d	a/e
INGRESOS DE OPERACION	**13,051,088,096**	**11,364,184,060**	**1,686,904,036**	**14.8%**	**13,051,088,096**	**0**	**0.0%**	**12,689,270,327**	**13,051,088,096**	**102.9%**	**100.0%**
Venta de Bienes y Servicios	12,706,130,688	11,069,801,856	1,636,328,832	14.8%	12,706,130,688	0	0.0%	12,341,320,810	12,706,130,688	103.0%	100.0%
Ingresos Financieros	109,793,137	136,220,992	-26,427,855	-19.4%	109,793,137	0	0.0%	178,145,459	109,793,137	61.6%	100.0%
Ingresos por participacion o dividendos	3,404,601	877,416	2,527,185	288.0%	3,404,601	0	0.0%	850,851	3,404,601	400.1%	100.0%
Ingresos Complementarios				0.0%			0.0%			0.0%	0.0%
Retenciones de tributos				0.0%			0.0%			0.0%	0.0%
Otros	231,759,670	157,283,796	74,475,874	47.4%	231,759,670	0	0.0%	168,953,207	231,759,670	137.2%	100.0%
EGRESOS DE OPERACION	**13,651,367,307**	**12,484,395,414**	**1,166,971,893**	**9.3%**	**13,651,367,307**	**0**	**0.0%**	**11,951,396,991**	**13,651,367,307**	**114.2%**	**100.0%**
Compra de Bienes	2,247,026,145	2,230,494,944	16,531,201	0.7%	2,247,026,145	0	0.0%	2,011,897,492	2,247,026,145	111.7%	100.0%
Gastos de personal	4,968,481,629	5,498,151,631	-529,670,002	-9.6%	4,968,481,629	0	0.0%	5,618,815,998	4,968,481,629	88.4%	100.0%
Servicios prestados por terceros	4,220,764,816	2,732,651,159	1,488,113,657	54.5%	4,220,764,816	0	0.0%	2,271,771,231	4,220,764,816	185.8%	100.0%
Tributos	1,432,280,411	1,215,326,283	216,954,128	17.9%	1,432,280,411	0	0.0%	1,140,461,588	1,432,280,411	125.6%	100.0%
Por Cuenta Propia	330,263,673	286,819,384	43,444,289	15.1%	330,263,673	0	0.0%	273,595,600	330,263,673	120.7%	100.0%
Por Cuenta de Terceros	1,102,016,738	928,506,899	173,509,839	18.7%	1,102,016,738	0	0.0%	866,865,988	1,102,016,738	127.1%	100.0%
Gastos diversos de Gestion	701,841,991	706,249,410	-4,407,419	-0.6%	701,841,991	0	0.0%	810,019,454	701,841,991	86.6%	100.0%
Gastos Financieros	4,377,244	3,475,707	901,537	25.9%	4,377,244	0	0.0%	2,818,981	4,377,244	155.3%	100.0%
Otros	76,595,071	98,046,280	-21,451,209	-21.9%	76,595,071	0	0.0%	95,612,247	76,595,071	80.1%	100.0%
FLUJO OPERATIVO	**(600,279,211)**	**(1,120,211,354)**	**519,932,143**	**-46.4%**	**(600,279,211)**	**0**	**0.0%**	**737,873,336**	**-600,279,211**	**-81.4%**	**100.0%**
INGRESOS DE CAPITAL	**567,115,437**	**1,240,217,286**	**-673,101,849**	**-54.3%**	**567,115,437**	**0**	**0.0%**	**800,000,000**	**567,115,437**	**70.9%**	**100.0%**
Aportes de Capital				0.0%			0.0%			0.0%	0.0%
Ventas de activo fijo				0.0%			0.0%			0.0%	0.0%
Otros	567,115,437	1,240,217,286	-673,101,849	-54.3%	567,115,437	0	0.0%	800,000,000	567,115,437	70.9%	100.0%
GASTOS DE CAPITAL	**843,397,247**	**725,668,460**	**117,728,787**	**16.2%**	**843,397,247**	**0**	**0.0%**	**1,303,000,000**	**843,397,247**	**64.7%**	**100.0%**
Presupuesto de Inversiones - FBK	**388,961,333**	**300,607,685**	**88,353,648**	**29.4%**	**388,961,333**	**0**	**0.0%**	**334,857,867**	**388,961,333**	**116.2%**	**100.0%**
Proyecto de Inversion	141,543,056	216,868,047	-75,324,991	-34.7%	141,543,056	0	0.0%	205,277,546	141,543,056	69.0%	100.0%
Gastos de capital no ligados a proyectos	247,418,277	83,739,638	163,678,639	195.5%	247,418,277	0	0.0%	129,580,321	247,418,277	190.9%	100.0%
Inversion Financiera	424,435,914	425,060,775	-624,861	-0.1%	424,435,914	0	0.0%	968,142,133	424,435,914	43.8%	100.0%
Otros	30,000,000	0	30,000,000	0.0%	30,000,000	0	0.0%	0	30,000,000	0.0%	100.0%
TRANSFERENCIAS NETAS	**1,295,049,749**	**1,215,960,621**	**79,089,128**	**6.5%**	**1,295,049,749**	**0**	**0.0%**	**-189,729,348**	**1,295,049,749**	**-682.6%**	**100.0%**
Ingresos por Transferencias	1,714,957,469	1,399,410,340	315,547,129	22.5%	1,714,957,469	0	0.0%	0	1,714,957,469	0.0%	100.0%
Egresos por Transferencias	419,907,720	183,449,719	236,458,001	128.9%	419,907,720	0	0.0%	189,729,348	419,907,720	221.3%	100.0%
SALDO ECONOMICO	**418,488,728**	**610,298,093**	**-191,809,365**	**-31.4%**	**418,488,728**	**0**	**0.0%**	**45,143,988**	**418,488,728**	**927.0%**	**100.0%**
FINANCIAMIENTO NETO	**-50,000,000**	**414,381,688**	**-464,381,688**	**-112.1%**	**-50,000,000**	**0**	**0.0%**	**-50,000,000**	**-50,000,000**	**100.0%**	**100.0%**
Financiamiento Externo Neto	**0**	**0**	**0**	**0.0%**	**0**	**0**	**0.0%**	**0**	**0**	**0.0%**	**0.0%**
Financiamiento largo plazo	**0**	**0**	**0**	**0.0%**	**0**	**0**	**0.0%**	**0**	**0**	**0.0%**	**0.0%**
Desembolsos				0.0%			0.0%			0.0%	0.0%
Servicios de Deuda	**0**	**0**	**0**	**0.0%**	**0**	**0**	**0.0%**	**0**	**0**	**0.0%**	**0.0%**
Amortizacion				0.0%			0.0%			0.0%	0.0%
Intereses y comisiones de la deuda				0.0%			0.0%			0.0%	0.0%
Financiamiento corto plazo	**0**	**0**	**0**	**0.0%**	**0**	**0**	**0.0%**	**0**	**0**	**0.0%**	**0.0%**
Desembolsos				0.0%			0.0%			0.0%	0.0%
Servicio de la Deuda	**0**	**0**	**0**	**0.0%**	**0**	**0**	**0.0%**	**0**	**0**	**0.0%**	**0.0%**
Amortizacion				0.0%			0.0%			0.0%	0.0%
Intereses y comisiones de la deuda				0.0%			0.0%			0.0%	0.0%
Financiamiento Interno Neto	**-50,000,000**	**414,381,688**	**-464,381,688**	**-112.1%**	**-50,000,000**	**0**	**0.0%**	**-50,000,000**	**-50,000,000**	**100.0%**	**100.0%**
Financiamiento Largo PLazo	**-50,000,000**	**414,381,688**	**-464,381,688**	**-112.1%**	**-50,000,000**	**0**	**0.0%**	**-50,000,000**	**-50,000,000**	**100.0%**	**100.0%**
Desembolsos	0	414,381,688	-414,381,688	-100.0%	0	0	0.0%	0	0	0.0%	0.0%
Servicio de la Deuda	**50,000,000**	**0**	**50,000,000**	**0.0%**	**50,000,000**	**0**	**0.0%**	**50,000,000**	**50,000,000**	**100.0%**	**100.0%**
Amortizacion	50,000,000	0	50,000,000	0.0%	50,000,000	0	0.0%	50,000,000	50,000,000	100.0%	100.0%
Intereses y comisiones de la deuda				0.0%			0.0%			0.0%	0.0%
Financiamiento Corto Plazo	**0**	**0**	**0**	**0.0%**	**0**	**0**	**0.0%**	**0**	**0**	**0.0%**	**0.0%**
Desembolsos				0.0%			0.0%			0.0%	0.0%
Servicio de la Deuda	**0**	**0**	**0**	**0.0%**	**0**	**0**	**0.0%**	**0**	**0**	**0.0%**	**0.0%**
Amortizacion				0.0%			0.0%			0.0%	0.0%
Intereses y comisiones de la Deuda				0.0%			0.0%			0.0%	0.0%
DESAPORTE DE CAPITAL EN EFECTIVO				**0.0%**			**0.0%**			**0.0%**	**0.0%**
PAGO DE DIVIDENDOS	**0**	**0**	**0**	**0.0%**	**0**	**0**	**0.0%**	**0**	**0**	**0.0%**	**0.0%**
Pago de Dividendos de Ejercicios Anteriores				0.0%			0.0%			0.0%	0.0%
Adelanto de Dividendos ejercicio				0.0%			0.0%			0.0%	0.0%
FLUJO NETO DE CAJA	**368,488,728**	**1,024,679,781**	**-656,191,053**	**-64.0%**	**368,488,728**	**0**	**0.0%**	**-4,856,012**	**368,488,728**	**-7588.3%**	**100.0%**
SALDO INICIAL DE CAJA	**1,276,453,079**	**251,773,298**	**1,024,679,781**	**407.0%**	**1,276,453,079**	**0**	**0.0%**	**1,276,453,079**	**1,276,453,079**	**100.0%**	**100.0%**
SALDO FINAL DE CAJA	**1,644,941,807**	**1,276,453,079**	**368,488,728**	**28.9%**	**1,644,941,807**	**0**	**0.0%**	**1,271,597,067**	**1,644,941,807**	**129.4%**	**100.0%**
SALDO DE LIBRE DISPONIBILIDAD	**1,460,294,147**	**1,055,715,208**	**404,578,939**	**38.3%**	**1,460,294,147**	**0**	**0.0%**	**851,454,115**	**1,460,294,147**	**171.5%**	**100.0%**
RESULTADO PRIMARIO	**275,809,205**	**-204,858,418**	**480,667,623**	**-234.6%**	**275,809,205**	**0**	**0.0%**	**213,286,121**	**275,809,205**	**129.3%**	**100.0%**
PARTICIPACION TRABAJADORES D.LEGISLATIVO N° 892				**0**			**0**			**0**	**0**

SUB GERENCIA DE EGRESOS GT-GCSS
V°B°
C. MIFFLIN R.
Sub Gerente (e)
ESSALUD

SUB-GERENCIA DE EGRESOS
V°B°
J. RODRIGUEZ V.
ESSALUD

ANEXO N° 5

PRESUPUESTO DE INGRESOS Y EGRESOS

En Soles

RUBROS	Real Del Año 2021	Real Del Año 2020	Diferencia	Var %	Meta Del Año 2021	Diferencia	Var %	Meta Anual Inicial	Meta Anual Actual	Avance % a/d	Avance % a/e
PRESUPUESTO DE OPERACIÓN											
1 INGRESOS	**13,071,490,676**	**11,387,344,500**	**1,684,146,176**	**1.1**	**13,071,490,676**	**-**	**1.0**	**12,809,841,097**	**13,071,490,676**	**1.0**	**1.0**
1.2 Venta de Servicios	12,802,810,086	11,151,060,007	1,651,750,079	1.1	12,802,810,086	-	1.0	12,461,891,580	12,802,810,086	1.0	1.0
1.3 Ingresos Financieros	109,039,898	135,531,848	-26,491,950	0.8	109,039,898	-	1.0	178,145,459	109,039,898	0.6	1.0
1.4 Ingresos por participacion o dividendos	3,404,602	877,416	2,527,186	3.9	3,404,602	-	1.0	850,851	3,404,602	4.0	1.0
1.6 Otros	156,236,090	99,875,229	56,360,861	1.6	156,236,090	-	1.0	168,953,207	156,236,090	0.9	1.0
2 EGRESOS	**13,734,549,879**	**12,616,615,395**	**1,117,934,484**	**1.1**	**13,734,549,879**	**-**	**1.0**	**12,072,118,173**	**13,734,549,879**	**1.1**	**1.0**
2.1 Compra de Bienes	***2,199,212,041***	***2,164,634,279***	***34,577,762***	***1.0***	***2,199,212,041***	***-***	***1.0***	***2,115,572,638***	***2,199,212,041***	***1.0***	***1.0***
2.1.1 Insumos y suministros	2,034,688,713	1,991,767,081	42,921,632	1.0	2,034,688,713	-	1.0	1,936,945,356	2,034,688,713	1.1	1.0
2.1.2 Combustibles y lubricantes	27,692,168	22,221,130	5,471,038	1.2	27,692,168	-	1.0	25,853,310	27,692,168	1.1	1.0
2.1.3 Otros	136,831,160	150,646,068	-13,814,908	0.9	136,831,160	-	1.0	152,773,972	136,831,160	0.9	1.0
2.2. Gastos de personal (GIP)	***5,980,948,458***	***5,866,659,782***	***114,288,676***	***1.0***	***5,980,948,458***	***-***	***1.0***	***6,316,928,303***	***5,980,948,458***	***0.9***	***1.0***
2.2.1 Sueldos y Salarios (GIP)	**4,413,796,854**	**4,286,825,374**	**126,971,480**	**1.0**	**4,413,796,854**	**-**	**1.0**	**4,715,954,025**	**4,413,796,854**	**0.9**	**1.0**
2.2.1.1 Basica (GIP)	1,120,033,725	1,091,881,564	28,152,161	1.0	1,120,033,725	-	1.0	1,326,819,164	1,120,033,725	0.8	1.0
2.2.1.2 Bonificaciones (GIP)	2,338,732,591	2,224,661,908	114,070,683	1.1	2,338,732,591	-	1.0	2,313,595,770	2,338,732,591	1.0	1.0
2.2.1.3 Gratificaciones (GIP)	458,912,272	443,986,759	14,925,513	1.0	458,912,272	-	1.0	470,948,120	458,912,272	1.0	1.0
2.2.1.4 Asignaciones (GIP)	202,581,695	191,131,736	11,449,959	1.1	202,581,695	-	1.0	217,411,742	202,581,695	0.9	1.0
2.2.1.5 Horas Extras (GIP)	138,903,808	178,561,569	-39,657,761	0.8	138,903,808	-	1.0	207,986,977	138,903,808	0.7	1.0
2.2.1.6 Otros (GIP)	154,632,763	156,601,838	-1,969,075	1.0	154,632,763	-	1.0	179,192,252	154,632,763	0.9	1.0
2.2.2 Compensacion por tiempo de Servicio (GIP)	273,105,261	188,093,631	85,011,630	1.5	273,105,261	-	1.0	253,930,985	273,105,261	1.1	1.0
2.2.3 Seguridad y prevision Social (GIP)	256,594,269	248,057,712	8,536,557	1.0	256,594,269	-	1.0	269,394,786	256,594,269	1.0	1.0
2.2.4 Dietas del Directorio (GIP)	555,240	462,000	93,240	1.2	555,240	-	1.0	576,000	555,240	1.0	1.0
2.2.5 Capacitacion (GIP)	4,554,144	1,596,885	2,957,259	2.9	4,554,144	-	1.0	7,289,796	4,554,144	0.6	1.0
2.2.6 Jubilaciones y Pensiones (GIP)	438,914,701	426,511,029	12,403,672	1.0	438,914,701	-	1.0	453,673,935	438,914,701	1.0	1.0
2.2.7 Otros gastos de personal (GIP)	**593,427,989**	**715,113,151**	**-121,685,162**	**0.8**	**593,427,989**	**-**	**1.0**	**616,108,776**	**593,427,989**	**1.0**	**1.0**
2.2.7.1 Refrigerio (GIP)	1,137,692	1,183,293	-45,601	1.0	1,137,692	-	1.0	1,235,543	1,137,692	0.9	1.0
2.2.7.2 Uniformes (GIP)	136,024,522	150,802,182	-14,777,660	0.9	136,024,522	-	1.0	142,000,000	136,024,522	1.0	1.0
2.2.7.4 Seguro complementario de alto riesgo (GIP)	17,420,990	17,143,731	277,259	1.0	17,420,990	-	1.0	22,741,266	17,420,990	0.8	1.0
2.2.7.5 Pago de indem. por cese de relac. lab. (GIP)	47,657	7,533	40,124	6.3	47,657	-	1.0		47,657	0.0	1.0
2.2.7.8 Bonos de Productividad (GIP)	416,171,099	410,722,940	5,448,159	1.0	416,171,099	-	1.0	428,068,417	416,171,099	1.0	1.0
2.2.7.10 Otros (GIP)	22,626,029	135,253,472	-112,627,443	0.2	22,626,029	-	1.0	22,063,550	22,626,029	1.0	1.0
2.3 Servicios prestados por terceros	***4,820,725,349***	***3,751,403,203***	***1,069,322,146***	***1.3***	***4,820,725,349***	***-***	***1.0***	***2,823,659,819***	***4,820,725,349***	***1.7***	***1.0***
2.3.1 Transporte y almacenamiento	79,123,126	85,890,030	-6,766,904	0.9	79,123,126	-	1.0	133,509,296	79,123,126	0.6	1.0
2.3.2 Tarifas de servicios publicos	110,131,432	95,858,027	14,273,405	1.1	110,131,432	-	1.0	117,371,301	110,131,432	0.9	1.0
2.3.3 Honorarios profesionales (GIP)	**4,862,395**	**4,796,678**	**65,717**	**1.0**	**4,862,395**	**-**	**1.0**	**7,929,469**	**4,862,395**	**0.6**	**1.0**
2.3.3.1 Auditorias (GIP)	1,603,720	1,603,720	0	1.0	1,603,720	-	1.0	1,800,000	1,603,720	0.9	1.0
2.3.3.2 Consultorias (GIP)	1,226,430	1,459,131	-232,701	0.8	1,226,430	-	1.0	4,024,741	1,226,430	0.3	1.0
2.3.3.4 Otros servicios no personales (GIP)	2,032,245	1,733,827	298,418	1.2	2,032,245	-	1.0	2,104,728	2,032,245	1.0	1.0
2.3.4 Mantenimiento y Reparacion	283,920,838	239,560,027	44,360,811	1.2	283,920,838	-	1.0	206,146,067	283,920,838	1.4	1.0
2.3.5 Alquileres	80,278,524	78,537,215	1,741,309	1.0	80,278,524	-	1.0	44,706,157	80,278,524	1.8	1.0
2.3.6 Serv. de vigilancia, guardiania y limp. (GIP)	**412,567,319**	**372,621,006**	**39,946,313**	**1.1**	**412,567,319**	**-**	**1.0**	**392,988,917**	**412,567,319**	**1.0**	**1.0**
2.3.6.1 Vigilancia (GIP)	193,507,582	177,672,509	15,835,073	1.1	193,507,582	-	1.0	195,951,197	193,507,582	1.0	1.0
2.3.6.3 Limpieza (GIP)	219,059,737	194,948,497	24,111,240	1.1	219,059,737	-	1.0	197,037,720	219,059,737	1.1	1.0
2.3.7 Publicidad y Publicaciones	1,820,749	2,837,833	-1,017,084	0.6	1,820,749	-	1.0	4,631,858	1,820,749	0.4	1.0
2.3.8 Otros	**3,848,020,966**	**2,871,302,387**	**976,718,579**	**1.3**	**3,848,020,966**	**-**	**1.0**	**1,916,376,754**	**3,848,020,966**	**2.0**	**1.0**
2.3.8.1 Servicio de mensajeria y correspondencia (GI	1,823,348	1,261,696	561,652	1.4	1,823,348	-	1.0	3,671,424	1,823,348	0.5	1.0
2.3.8.3 Otros relacionados a GIP (GIP)	1,768,382,672	887,989,237	880,393,435	2.0	1,768,382,672	-	1.0	25,215,419	1,768,382,672	70.1	1.0
2.3.8.4 Otros no relacionados a GIP	2,077,814,946	1,982,051,454	95,763,492	1.0	2,077,814,946	-	1.0	1,887,489,911	2,077,814,946	1.1	1.0
2.4 Tributos	***3,605,631***	***3,503,910***	***101,721***	***1.0***	***3,605,631***	***-***	***1.0***	***5,937,959***	***3,605,631***	***0.6***	***1.0***
2.4.2 Otros impuestos y contribuciones	3,605,631	3,503,910	101,721	1.0	3,605,631	-	1.0	5,937,959	3,605,631	0.6	1.0
2.5 Gastos diversos de Gestion	***730,058,400***	***830,414,221***	***-100,355,821***	***0.9***	***730,058,400***	***-***	***1.0***	***810,019,454***	***730,058,400***	***0.9***	***1.0***
2.5.1 Seguros	64,429,820	41,610,959	22,818,861	1.5	64,429,820	-	1.0	35,807,217	64,429,820	1.8	1.0
2.5.2 Viaticos (GIP)	16,077,357	25,205,033	-9,127,676	0.6	16,077,357	-	1.0	17,691,978	16,077,357	0.9	1.0
2.5.4 Otros	649,551,223	763,598,229	-114,047,006	0.9	649,551,223	-	1.0	756,520,259	649,551,223	0.9	1.0
2.5.4.2 Otros no relacionados a GIP	649,551,223	763,598,229	-114,047,006	0.9	649,551,223	-	1.0	756,520,259	649,551,223	0.9	1.0
RESULTADO DE OPERACION	**-663,059,203**	**-1,229,270,895**	**566,211,692**	**0.5**	**-663,059,203**	**-**	**1.0**	**737,722,924**	**-663,059,203**	**-0.9**	**1.0**
3 GASTOS DE CAPITAL	**616,364,624**	**474,450,705**	**141,913,919**	**1.3**	**586,364,624**	**30,000,000**	**1.1**	**423,000,000**	**616,364,624**	**1.5**	**1.0**
3.1 Presupuesto de Inversiones - FBK	***499,811,581***	***389,737,961***	***110,073,620***	***1.3***	***499,811,581***	***-***	***1.0***	***334,857,867***	***499,811,581***	***1.5***	***1.0***
3.1.1 Proyecto de Inversion	137,458,316	109,764,946	27,693,370	1.3	137,458,316	-	1.0	205,277,546	137,458,316	0.7	1.0
3.1.2 Gastos de capital no ligados a proyectos	362,353,265	279,973,015	82,380,250	1.3	362,353,265	-	1.0	129,580,321	362,353,265	2.8	1.0
3.2 Inversion Financiera	***86,553,043***	***84,712,744***	***1,840,299***	***1.0***	***86,553,043***	***-***	***1.0***	***88,142,133***	***86,553,043***	***1.0***	***1.0***
3.3 Otros	***30,000,000***	***0***	***30,000,000***	***0.0***	***0***	***30,000,000***	***0.0***	***0***	***30,000,000***	***0.0***	***1.0***
4 INGRESOS DE CAPITAL	**2,099,624**	**2,099,624**	**0**	**1.0**	**2,099,624**	**-**	**1.0**	**2,099,624**	**2,099,624**	**1.0**	**1.0**
4.3 Otros	2,099,624	2,099,624	0	1.0	2,099,624	-	1.0	2,099,624	2,099,624	1.0	1.0
5 TRANSFERENCIAS NETAS	**1,297,430,973**	**1,216,088,771**	**81,342,202**	**1.1**	**1,297,430,973**	**-**	**1.0**	**-189,729,348**	**1,297,430,973**	**-6.8**	**1.0**
5.1 Ingresos por Transferencias	1,714,957,469	1,399,410,340	315,547,129	1.2	1,714,957,469	-	1.0	0	1,714,957,469	0.0	1.0
5.2 Egresos por Transferencias	417,526,496	183,321,569	234,204,927	2.3	417,526,496	-	1.0	189,729,348	417,526,496	2.2	1.0
RESULTADO ECONOMICO	**20,106,770**	**-485,533,205**	**505,639,975**	**0.0**	**50,106,770**	**-30,000,000**	**0.4**	**127,093,200**	**20,106,770**	**0.2**	**1.0**
6 FINANCIAMIENTO NETO	**-50,000,000**	**414,381,688**	**-414,381,688**	**-0.1**	**-50,000,000**	**-**	**1.0**	**-50,000,000**	**-50,000,000**	**1.0**	**1.0**
6.2 Financiamiento Interno Neto	**-50,000,000**	**414,381,688**	**-414,381,688**	**-0.1**	**-50,000,000**	**-**	**1.0**	**-50,000,000**	**-50,000,000**	**1.0**	**1.0**
6.2.1. Financiamiento Largo PLazo	***-50,000,000***	***414,381,688***	***-414,381,688***	***-0.1***	***-50,000,000***	***-***	***1.0***	***-50,000,000***	***-50,000,000***	***1.0***	***1.0***
6.2.1.1 Desembolsos	0	414,381,688	-414,381,688	0.0	0	-	0.0	0	0	0.0	0.0
6.2.1.2 Servicio de la Deuda	50,000,000	0	50,000,000	0.0	50,000,000	-	1.0	50,000,000	50,000,000	1.0	1.0
6.2.1.2.1 Amortizacion	50,000,000	0	50,000,000	0.0	50,000,000	-	1.0	50,000,000	50,000,000	1.0	1.0
RESULTADO DE EJERCICIOS ANTERIORES	**850,473,858**	**1,032,058,348**	**-181,584,490**	**0.8**	**820,473,858**	**30,000,000**	**1.0**	**129,600,000**	**850,473,858**	**6.6**	**1.0**
SALDO FINAL	**820,580,628**	**960,906,831**	**-90,326,203**	**0.9**	**820,580,628**	**-**	**1.0**	**206,693,200**	**820,580,628**	**4.0**	**1.0**
GIP-TOTAL	**8,184,661,549**	**7,158,533,432**	**1,026,128,117**	**1.1**	**8,184,661,549**	**-**	**1.0**	**6,764,425,510**	**8,184,661,549**	**1.2**	**1.0**

GERENCIA DE PROCESO PRESUPUESTAL-GCPP V°B° ELSA TAYO Sub Gerente ESSALUD

GERENCIA DE PRESUPUESTO - GCPP V°B° ROSA ROSALES JEFE DE DIVISION

ANEXO N° 6
FORMATOS DE EVALUACIÓN
SISFONAFE

FONDO NACIONAL DE FINANCIAMIENTO DE LA ACTIVIDAD EMPRESARIAL DEL ESTADO FONAFE

Fecha Cierre:

Hora Cierre:

ESSALUD

Plan Operativo 2021

NIVEL DE AVANCE AL CIERRE

FORMATO Nº 2E

(A)

Página : 1

Fecha Impr : 28/02/2022

Hora Impr : 12.00.47

DENOMINACION SOCIAL DE LA ENTIDAD: ESSALUD

SITUACION DEL PLAN ESTRATEGICO	HORIZONTE DEL PLAN ESTRATEGICO	VISION DE LA ENTIDAD
EN PROCESO DE MODIFICACION ☐ CULMINADO ☐ EN PROCESO DE ELABORACION ☐ NO CUENTA CON PLAN ☐	DE: 2020 A: 2024	SER UNA INSTITUCION MODERNA Y EN MEJORA CONTINUA, CENTRADA EN LOS ASEGURADOS, QUE GARANTIZA EL ACCESO A LA SEGURIDAD SOCIAL EN SALUD CON ETICA, OPORTUNIDAD Y CALIDAD
MISION DE LA ENTIDAD	BRINDAMOS PRESTACIONES DE SALUD, ECONÓMICAS Y SOCIALES A NUESTROS ASEGURADOS CON UNA GESTIÓN EFICIENTE E INNOVADORA QUE GARANTIZA LA PROTECCION FINANCIERA DE LAS PRESTACIONES INTEGRALES	

OBJETIVOS

1 Brindar a los asegurados acceso oportuno a prestaciones integrales y de calidad acorde a sus necesidades

OBJETIVO ESPECIFICO DEL PLAN OPERATIVO	INDICADOR	UNID. MED.	VALORES AÑO 2020	METAS PARA EL AÑO 2021			EJECUCION 2021		AVANCE
				ANUAL	DEL CIERRE	AL CIERRE	DEL CIERRE	AL CIERRE	AL CIERRE
1 Identificar oportunamente a las mujeres aseguradas entre 50 a 69 años con lesiones precursoras de cáncer d mama en estadios tempranos para implementar un tratamiento oportuno y limitar daño	1 Cobertura de Tamizaje de Cáncer de Mama	Porcentaje	14.36	21.00	0.00	21.00	5.18	5.18	24.67

OBJETIVO ESPECIFICO DEL PLAN OPERATIVO	INDICADOR	UNID. MED.	VALORES AÑO 2020	METAS PARA EL AÑO 2021			EJECUCION 2021		AVANCE
				ANUAL	DEL CIERRE	AL CIERRE	DEL CIERRE	AL CIERRE	AL CIERRE
2 Identificar oportunamente a las mujeres aseguradas entre 30 a 64 años con lesiones precursoras de cáncer de cérvix en estadios tempranos para implementar un tratamiento oportuno y limitar el daño	1 Cobertura de Tamizaje de Cáncer de Cuello Uterino	Porcentaje	22.19	24.00	0.00	24.00	8.76	8.76	36.50

OBJETIVO ESPECIFICO DEL PLAN OPERATIVO	INDICADOR	UNID. MED.	VALORES AÑO 2020	METAS PARA EL AÑO 2021			EJECUCION 2021		AVANCE
				ANUAL	DEL CIERRE	AL CIERRE	DEL CIERRE	AL CIERRE	AL CIERRE
3 mejorar la oportunidad quirúrgica	1 Tiempo de Espera Quirúrgica	días	156.59	635.38	0.00	635.38	494.58	494.58	77.84

OBJETIVO ESPECIFICO DEL PLAN OPERATIVO	INDICADOR	UNID. MED.	VALORES AÑO 2020	METAS PARA EL AÑO 2021			EJECUCION 2021		AVANCE
				ANUAL	DEL CIERRE	AL CIERRE	DEL CIERRE	AL CIERRE	AL CIERRE
4 Mejorar la eficiencia del uso de la cama hospitalaria y Contribuir en la reducción de permanencias prolongadas en hospitalización	1 Promedio de Dias de Estancia	días	6.89	7.80	0.00	7.80	7.35	7.35	94.23

OBJETIVO ESPECIFICO DEL PLAN OPERATIVO	INDICADOR	UNID. MED.	VALORES AÑO 2020	METAS PARA EL AÑO 2021			EJECUCION 2021		AVANCE
				ANUAL	DEL CIERRE	AL CIERRE	DEL CIERRE	AL CIERRE	AL CIERRE
5 Optimizar la oferta de hora médico con eficiencia a fin de lograr un rendimiento óptimo en consulta externa	1 Rendimiento Hora Médico en el I Nivel de atencion	Nº DE CONSULTAS	4.39	4.83	0.00	4.83	4.45	4.45	92.13

OBJETIVO ESPECIFICO DEL PLAN OPERATIVO	INDICADOR	UNID. MED.	VALORES AÑO 2020	METAS PARA EL AÑO 2021			EJECUCION 2021		AVANCE
				ANUAL	DEL CIERRE	AL CIERRE	DEL CIERRE	AL CIERRE	AL CIERRE
6	1 Rendimiento Hora Médico en el II Nivel de atencion	Nº de consultas x	4.64	4.91	0.00	4.91	4.37	4.37	89.00

OBJETIVO ESPECIFICO DEL PLAN OPERATIVO	INDICADOR	UNID. MED.	VALORES AÑO 2020	METAS PARA EL AÑO 2021			EJECUCION 2021		AVANCE
				ANUAL	DEL CIERRE	AL CIERRE	DEL CIERRE	AL CIERRE	AL CIERRE
7	1 Rendimiento Hora Médico en el III nivel de atencion	Nº de consultas x	3.93	4.11	0.00	4.11	3.59	3.59	87.35

PROGRAMA DE PRODUCCION

EN VOLUMEN Y/O UNIDADES FÍSICAS

BIENES Y/O SERVICIOS	UNIDAD DE MEDIDA	PROGRAMACION 2021			EJECUCION AÑO 2021		AVANCE AL CIERRE
		ANUAL	DEL CIERRE	AL CIERRE	DEL CIERRE	AL CIERRE	
1 Consulta Externa	Consulta	18257417	5085395	18257417	4983817	18176257	

EN NUEVOS SOLES

		PROGRAMACION 2021			EJECUCION AÑO 2021		AVANCE AL CIERRE
		ANUAL	DEL CIERRE	AL CIERRE	DEL CIERRE	AL CIERRE	
1 Consulta Externa	Consulta	995886648	277392845	995886648	229396323	636061951	

GERENCIA DE PLANEAMIENTO CORPORATIVO ESSALUD V°B° Economista Ninaja Garcia

CONTROL Y EVALUACION DE LA GESTION GCPP ESSALUD V°B° Lic. E. BUSTAMANTE Sub Gerente

FONDO NACIONAL DE FINANCIAMIENTO DE LA ACTIVIDAD EMPRESARIAL DEL ESTADO FONAFE

Fecha Cierre:

Hora Cierre:

ESSALUD

Plan Operativo 2021

NIVEL DE AVANCE AL CIERRE

FORMATO Nº 2E

Fecha Impr : 28/02/2022

Hora Impr : 12.00.47

(A)

DENOMINACION SOCIAL DE LA ENTIDAD ESSALUD

2 Intervenciones Quirurgicas	Intervención Quirurgica	189375	58259	189375	59756	191115	19	598806955	184216821	598806955	152215037	396533196	
3 Paciente - Día	Paciente - Día	2373027	563459	2373027	569401	2375010	24	1055998152	250739594	1055998152	252065534	782429002	
4 Total de Emergencias	Atenciones	6724023	1801281	6724023	1869293	6794664	23	613591542	164373467	613591542	137595677	389694340	
5 Control de Enfermería	Atenciones	4779090	1251392	4779090	1227967	4765732	7	131785700	34507733	131785700	29868217	88788048	
6 Control de Nutrición	Atenciones	933874	249124	933874	239931	926161	7	27242114	7267223	27242114	6527071	19512369	
7 Sesiones odontológicas	Sesiones	1421148	355224	1421148	344682	1417900	5	65014632	16250777	65014632	10222036	31112580	
8 Control de Trabajo Social	ATENCIONES	553025	141014	553025	135556	544105	7	17521620	4467786	17521620	4000834	12503406	
9 Control de Psicología	ATENCIONES	1080806	270105	1080806	264440	1076502	5	48657561	12160041	48657561	9122982	27302843	
10 Psicoprofilaxis obstetricia	ATENCIONES	17064	5263	17064	5194	17072	16	1519728	468702	1519728	448953	1237870	

PROGRAMA DE VENTAS — EN VOLUMEN Y/O UNIDADES FÍSICAS — EN NUEVOS SOLES

BIENES Y/O SERVICIOS	UNIDAD DE MEDIDA	PROGRAMACION 2021			EJECUCION AÑO 2021		AVANCE AL CIERRE	PROGRAMACION 2021			EJECUCION AÑO 2021		AVANCE AL CIERRE
		ANUAL	DEL CIERRE	AL CIERRE	DEL CIERRE	AL CIERRE		ANUAL	DEL CIERRE	AL CIERRE	DEL CIERRE	AL CIERRE	

PROGRAMA DE COMPRAS DE INSUMOS — EN VOLUMEN Y/O UNIDADES FÍSICAS — EN NUEVOS SOLES

BIENES Y/O SERVICIOS	UNIDAD DE MEDIDA	PROGRAMACION 2021			EJECUCION AÑO 2021		AVANCE AL CIERRE	PROGRAMACION 2021			EJECUCION AÑO 2021		AVANCE AL CIERRE
		ANUAL	DEL CIERRE	AL CIERRE	DEL CIERRE	AL CIERRE		ANUAL	DEL CIERRE	AL CIERRE	DEL CIERRE	AL CIERRE	

GERENCIA DE PLANEAMIENTO CORPORATIVO-GCPP
VºBº
Econ. Arturo Arévalo
Gerente
ESSALUD

CONTROL Y EVALUACIÓN DE LA GESTIÓN-GCPP
VºBº
Lic. E. BUSTAMANTE
Sub Gerente
SG-ESSALUD

FONDO NACIONAL DE FINANCIAMIENTO DE LA ACTIVIDAD EMPRESARIAL DEL ESTADO FONAFE

ESSALUD

EVALUACION PRESUPUESTAL EJERCICIO 2021

Estado de Situacion Financiera

(EN NUEVOS SOLES)

Fecha Impr : 28/02/2022

Hora Impr : 4.46 PM

FECHA CIERRE : 28/02/2022

HORA CIERRE : 4.45 PM

FORMATO N.3E (C45451602-202228)

RUBROS	EJECUCION AL MES DE CIERRE DEL AÑO 2021											
	ENERO	FEBRERO	MARZO	ABRIL	MAYO	JUNIO	JULIO	AGOSTO	SETIEMBRE	OCTUBRE	NOVIEMBRE	DICIEMBRE
ACTIVO												
ACTIVO CORRIENTE												
Efectivo y Equivalentes al Efectivo	2,324,963,632	2,393,448,566	2,370,886,880	2,437,037,832	2,289,385,644	2,490,506,686	2,368,069,144	2,235,497,128	2,404,308,095	2,398,614,064	2,371,557,672	2,674,782,879
Inversiones Financieras	0	0	0	0	0	0	0	0	0	0	0	0
Cuentas por Cobrar Comerciales (Neto)	1,121,859,349	1,112,309,271	1,110,611,620	1,121,470,228	1,160,873,847	1,110,171,959	1,178,540,820	1,183,799,180	1,159,391,280	1,204,623,668	1,175,576,062	1,046,693,178
Otras Cuentas por Cobrar (Neto)	655,710,155	623,748,957	1,440,923,022	1,447,521,732	1,460,813,611	1,411,855,326	1,446,132,286	1,433,458,107	1,442,173,810	1,432,855,088	1,422,356,645	1,366,263,769
Cuentas por Cobrar a Entidades Relacionadas	2,311,329	2,312,964	2,314,742	2,316,453	1,736,990	1,738,171	1,448,766	1,449,716	1,159,994	1,159,994	870,902	871,673
Inventarios	802,589,837	864,165,878	856,829,916	966,169,690	845,393,102	836,777,301	814,686,402	802,801,220	750,550,281	705,924,090	688,612,456	673,725,458
Activos Biológicos	0	0	0	0	0	0	0	0	0	0	0	0
Activos No Corrientes Mantenidos para la Venta	0	0	0	0	0	0	0	0	0	0	0	0
Activos por Impuestos a las Ganancias	0	0	0	0	0	0	0	0	0	0	0	0
Gastos Pagados por Anticipado	22,242,233	22,671,245	26,340,506	26,997,634	26,881,023	27,335,809	26,856,214	27,106,940	25,468,618	22,673,179	22,642,046	19,952,312
Otros Activos	0	0	0	0	0	0	0	0	0	0	0	0
TOTAL ACTIVO CORRIENTE	4,929,676,535	5,018,656,881	5,807,906,686	6,001,513,569	5,785,084,217	5,878,385,252	5,835,733,632	5,684,112,291	5,783,052,078	5,765,850,083	5,681,615,783	5,782,289,269
ACTIVO NO CORRIENTE												
Cuentas por Cobrar Comerciales	1,049,812	1,049,812	1,049,812	1,049,812	1,049,812	1,049,812	1,049,812	1,049,812	1,049,812	1,049,812	1,049,812	0
Otras Cuentas por Cobrar	0	0	0	0	0	0	0	0	0	0	0	0
Cuentas por Cobrar a Entidades Relacionadas	0	0	0	0	0	0	0	0	0	0	0	34,893,000
Activos Biológicos	0	0	0	0	0	0	0	0	0	0	0	0
Inversiones Mobiliarias (Neto)	2,225,639,008	2,291,364,619	2,312,621,461	2,286,246,142	2,334,485,108	2,249,117,213	2,154,558,847	2,203,426,862	2,236,787,917	2,270,517,592	2,245,925,265	2,250,089,663
Propiedad de Inversión	0	0	0	0	0	0	0	0	0	0	0	0
Propiedades,Planta y Equipo (Neto)	5,369,867,476	5,361,010,496	5,351,999,948	5,365,445,619	5,732,702,124	5,766,809,023	5,865,541,212	5,885,836,189	5,909,655,676	5,912,302,911	5,938,960,547	5,968,152,257
Activos Intangibles (Neto)	18,288,306	18,014,616	17,740,926	17,467,904	17,196,182	16,925,297	16,926,177	16,638,154	16,350,130	16,062,107	15,774,239	15,486,373
Activos por Impuestos a las Ganancias Diferidos	0	0	0	0	0	0	0	0	0	0	0	0
Otros Activos	0	0	0	0	0	0	0	0	0	0	0	0
TOTAL ACTIVO NO CORRIENTE	7,614,844,602	7,671,439,543	7,683,412,147	7,670,209,477	8,085,433,226	8,033,901,345	8,038,076,048	8,106,951,017	8,163,843,535	8,199,932,422	8,201,709,863	8,268,621,293
TOTAL ACTIVO	12,544,521,137	12,690,096,424	13,491,318,833	13,671,723,046	13,870,517,443	13,912,286,597	13,873,809,680	13,791,063,308	13,946,895,613	13,965,782,505	13,883,325,646	14,050,910,562
Cuentas de Orden	6,000,023,256	6,440,308,210	6,375,810,593	6,324,557,082	6,322,109,783	6,226,553,827	6,165,803,656	6,142,503,402	6,040,527,696	6,049,824,521	6,033,104,125	5,921,905,209
PASIVO Y PATRIMONIO												
PASIVO CORRIENTE												
Sobregiros Bancarios	0	0	0	0	0	0	0	0	0	0	0	0
Obligaciones Financieras	0	0	0	0	0	0	0	0	0	0	0	0
Cuentas por Pagar Comerciales	537,350,120	679,500,110	646,418,319	733,837,404	832,092,884	915,885,017	1,004,552,817	1,002,165,117	956,814,860	901,628,530	928,449,360	991,454,371
Otras Cuentas por Pagar	1,828,703,985	981,103,008	1,066,872,616	815,546,795	970,012,138	1,219,968,424	1,386,015,666	1,301,704,862	1,285,951,712	1,278,905,558	1,275,835,115	1,520,562,919

GERENTE DE CONTABILIDAD VºBº CPC HERMAN CASTRO Gerente GC-GCGF-ESSALUD

GERENCIA DE PROCESOS CONTABLES VºBº C.P.C. JOSE MIRANDA A. EsSalud SUB. GC-GCGF

FONDO NACIONAL DE FINANCIAMIENTO DE LA ACTIVIDAD EMPRESARIAL DEL ESTADO FONAFE

ESSALUD

EVALUACION PRESUPUESTAL EJERCICIO 2021

Estado de Situacion Financiera

(EN NUEVOS SOLES)

Fecha Impr : 28/02/2022

Hora Impr : 4.46 PM

FECHA CIERRE : 28/02/2022

HORA CIERRE : 4.45 PM

FORMATO N.3E

(C45451602-202228)

RUBROS	EJECUCION AL MES DE CIERRE DEL AÑO 2021											
	ENERO	FEBRERO	MARZO	ABRIL	MAYO	JUNIO	JULIO	AGOSTO	SETIEMBRE	OCTUBRE	NOVIEMBRE	DICIEMBRE
Cuentas por Pagar a Entidades Relacionadas	16,278,327	9,788,481	9,685,765	12,543,846	26,072,542	19,235,793	20,258,178	25,548,563	16,609,290	16,632,676	13,108,920	30,148,348
Provisiones	106,491,882	107,264,220	107,264,220	107,847,499	107,847,499	107,544,953	107,544,953	105,354,638	105,354,638	105,354,638	107,433,347	108,834,964
Pasivos Mantenidos para la Venta	0	0	0	0	0	0	0	0	0	0	0	0
Pasivos por Impuestos a las Ganancias	0	0	0	0	0	0	0	0	0	0	0	0
Beneficios a los Empleados	369,551,020	482,126,902	535,794,933	568,763,813	445,069,679	523,385,903	349,494,450	380,435,445	434,001,980	470,036,647	417,307,821	374,887,054
Otros Pasivos	0	0	0	0	0	0	0	0	0	0	0	0
TOTAL PASIVO CORRIENTE	2,858,375,334	2,259,782,721	2,366,035,853	2,238,539,357	2,381,094,742	2,786,020,090	2,867,866,064	2,815,208,625	2,798,732,480	2,772,558,049	2,742,134,563	3,025,887,656
PASIVO NO CORRIENTE												
Obligaciones Financieras	0	0	0	0	0	0	0	0	0	0	0	0
Cuentas Pagar Comerciales	0	0	0	0	0	0	0	0	0	0	0	0
Otras Cuentas por pagar	312,882,031	313,483,397	323,277,069	325,939,260	327,142,992	337,795,757	337,108,482	350,338,529	354,805,818	338,978,772	344,642,827	292,614,701
Cuentas por pagar a Entidades Relacionadas	0	0	0	0	0	0	0	0	0	0	0	0
Pasivo por impuesto a las Ganancias Diferidos	0	0	0	0	0	0	0	0	0	0	0	0
Provisiones	113,437,944	110,990,164	110,990,164	113,648,230	113,648,230	114,841,873	114,841,873	115,559,711	115,559,711	115,559,711	138,137,660	137,026,507
Beneficios a los Empleados	91,240,526	1,347,920,752	1,347,920,752	1,347,920,752	1,347,920,752	1,347,920,752	1,347,920,752	1,347,920,752	1,347,920,752	1,347,920,752	1,347,920,752	1,347,920,752
Otros Pasivos	0	0	0	0	0	0	0	0	0	0	0	0
Ingresos Diferidos (Neto)	0	0	0	0	0	0	0	0	0	0	0	3,287,682
TOTAL PASIVO NO CORRIENTE	517,560,501	1,772,394,313	1,782,187,985	1,787,508,242	1,788,711,974	1,800,558,382	1,799,871,107	1,813,818,992	1,818,286,281	1,802,459,235	1,830,701,239	1,780,849,642
TOTAL PASIVO	3,375,935,835	4,032,177,034	4,148,223,838	4,026,047,599	4,169,806,716	4,586,578,472	4,667,737,171	4,629,027,617	4,617,018,761	4,575,017,284	4,572,835,802	4,806,737,298
PATRIMONIO												
Capital	0	0	0	0	0	0	0	0	0	0	0	0
Acciones de Inversión	0	0	0	0	0	0	0	0	0	0	0	0
Capital Adicional	0	0	0	0	0	0	0	0	0	0	0	0
Resultados no Realizados	0	0	0	0	0	0	0	0	0	0	0	0
Reservas Legales	3,154,629,049	3,154,629,049	3,154,629,049	3,154,629,049	3,154,629,049	3,154,629,049	3,154,629,049	3,154,629,049	3,154,629,049	3,200,150,053	3,200,150,053	3,200,150,053
Otras Reservas	0	0	0	0	0	0	0	0	0	0	0	0
Resultados Acumulados	2,995,318,191	2,484,652,279	3,169,827,884	3,472,408,336	3,527,443,616	3,152,441,014	3,032,805,398	2,988,768,580	3,156,609,741	3,171,977,106	3,071,173,560	3,004,856,980
Otras Reservas de Patrimonio	3,018,638,062	3,018,638,062	3,018,638,062	3,018,638,062	3,018,638,062	3,018,638,062	3,018,638,062	3,018,638,062	3,018,638,062	3,018,638,062	3,039,166,231	3,039,166,231
TOTAL PATRIMONIO	9,168,585,302	8,657,919,390	9,343,094,995	9,645,675,447	9,700,710,727	9,325,708,125	9,206,072,509	9,162,035,691	9,329,876,852	9,390,765,221	9,310,489,844	9,244,173,266
TOTAL PASIVO Y PATRIMONIO	12,544,521,137	12,690,096,424	13,491,318,833	13,671,723,046	13,870,517,443	13,912,286,597	13,873,809,680	13,791,063,308	13,946,895,613	13,965,782,505	13,883,325,646	14,050,910,562
Cuentas de Orden	6,000,023,256	6,440,308,210	6,375,810,593	6,324,557,082	6,322,109,783	6,226,553,827	6,165,803,656	6,142,503,402	6,040,527,696	6,049,824,521	6,033,104,125	5,921,905,209

GERENTE DE CONTABILIDAD V°B° CPC. HERNAN CASTRO Gerente GCGF-ESSALUD

GERENCIA DE PROCESOS CONTABLES V°B° C.P.C. JOSE MIRANDA A. EsSalud SUB-GC-GCGF-ES

EVALUACION PRESUPUESTAL EJERCICIO 2021

FECHA CIERRE : 28/02/2022

HORA CIERRE : 4.45 PM

Estado de Situacion Financiera

(Histórico - EN NUEVOS SOLES)

FORMATO N. 3E (C45451602-202228)

RUBROS	PRESUPUESTO APROBADO O MODIFICADO 2021			EJEC. AL MES DE CIERRE DE 2020	EJECUCION PRESUPUESTAL 2021				VAR. AL MES DE CIERRE CON 2020
	ANUAL	DEL I TRIM	AL MES DE CIERRE		DEL I TRIM	AL MES DE CIERRE	% EJECUCION DEL PERIODO	% AVANCE ANUAL	
ACTIVO									
ACTIVO CORRIENTE									
Efectivo y Equivalentes al Efectivo					2,370,886,880	2,674,782,879			
Inversiones Financieras					0	0			
Cuentas por Cobrar Comerciales (Neto)					1,110,611,620	1,046,693,178			
Otras Cuentas por Cobrar (Neto)					1,440,923,022	1,366,263,769			
Cuentas por Cobrar a Entidades Relacionadas					2,314,742	871,673			
Inventarios					856,829,916	673,725,458			
Activos Biológicos					0	0			
Activos No Corrientes Mantenidos para la Venta					0	0			
Activos por Impuestos a las Ganancias					0	0			
Gastos Pagados por Anticipado					26,340,506	19,952,312			
Otros Activos					0	0			
TOTAL ACTIVO CORRIENTE					5,807,906,686	5,782,289,269			
ACTIVO NO CORRIENTE									
Cuentas por Cobrar Comerciales					1,049,812	0			
Otras Cuentas por Cobrar					0	0			
Cuentas por Cobrar a Entidades Relacionadas					0	34,893,000			
Activos Biológicos					0	0			
Inversiones Mobiliarias (Neto)					2,312,621,461	2,250,089,663			
Propiedad de Inversión					0	0			
Propiedades,Planta y Equipo (Neto)					5,351,999,948	5,968,152,257			
Activos Intangibles (Neto)					17,740,926	15,486,373			
Activos por Impuestos a las Ganancias Diferidos					0	0			
Otros Activos					0	0			
TOTAL ACTIVO NO CORRIENTE					7,683,412,147	8,268,621,293			
TOTAL ACTIVO					13,491,318,833	14,050,910,562			
Cuentas de Orden					6,375,810,593	5,921,905,209			
PASIVO Y PATRIMONIO									
PASIVO CORRIENTE									
Sobregiros Bancarios					0	0			
Obligaciones Financieras					0	0			
Cuentas por Pagar Comerciales					646,418,319	991,454,371			
Otras Cuentas por Pagar					1,066,872,616	1,520,562,919			
Cuentas por Pagar a Entidades Relacionadas					9,685,765	30,148,348			
Provisiones					107,264,220	108,834,964			
Pasivos Mantenidos para la Venta					0	0			
Pasivos por Impuestos a las Ganancias					0	0			
Beneficios a los Empleados					535,794,933	374,887,054			
Otros Pasivos					0	0			
TOTAL PASIVO CORRIENTE					2,366,035,853	3,025,887,656			
PASIVO NO CORRIENTE									
Obligaciones Financieras					0	0			

SUB GERENCIA DE PROCESOS CONTABLES VºBº C.P.C. JOSE MIRANDA A. EsSalud SGPC-GC-GCGF-ESSALUD

GERENTE DE CONTABILIDAD VºBº CPC HERLA CASTRO Gerente GCGF-ESSALUD

RUBROS	PRESUPUESTO APROBADO O MODIFICADO 2021			EJEC. AL MES DE CIERRE DE 2020	EJECUCION PRESUPUESTAL 2021				VAR. AL MES DE CIERRE CON 2020
	ANUAL	DEL I TRIM	AL MES DE CIERRE		DEL I TRIM	AL MES DE CIERRE	% EJECUCION DEL PERIODO	% AVANCE ANUAL	
Cuentas Pagar Comerciales					0	0			
Otras Cuentas por pagar					323,277,069	292,614,701			
Cuentas por pagar a Entidades Relacionadas					0	0			
Pasivo por impuesto a las Ganancias Diferidos					0	0			
Provisiones					110,990,164	137,026,507			
Beneficios a los Empleados					1,347,920,752	1,347,920,752			
Otros Pasivos					0	0			
Ingresos Diferidos (Neto)					0	3,287,682			
TOTAL PASIVO NO CORRIENTE					1,782,187,985	1,780,849,642			
TOTAL PASIVO					4,148,223,838	4,806,737,298			
PATRIMONIO									
Capital					0	0			
Acciones de Inversión					0	0			
Capital Adicional					0	0			
Resultados no Realizados					0	0			
Reservas Legales					3,154,629,049	3,200,150,053			
Otras Reservas					0	0			
Resultados Acumulados					3,169,827,884	3,004,856,980			
Otras Reservas de Patrimonio					3,018,638,062	3,039,166,231			
TOTAL PATRIMONIO					9,343,094,995	9,244,173,264			
TOTAL PASIVO Y PATRIMONIO					13,491,318,833	14,050,910,562			
Cuentas de Orden					6,375,810,593	5,921,905,209			

SUB GERENCIA DE PROCESOS CONTABLES
V°B°
C.P.C. JOSE MIRANDA A.
EsSalud
SGC-GCGF

GERENTE DE CONTABILIDAD
V°B°
CPC. HERNAN CASTRO
Gerente
ESSALUD

FONDO NACIONAL DE FINANCIAMIENTO DE LA ACTIVIDAD EMPRESARIAL DEL ESTADO FONAFE

ESSALUD

EVALUACION PRESUPUESTAL EJERCICIO 2021

Estado de Resultados Integrales

(EN NUEVOS SOLES)

Fecha Impr : 28/02/2022

Hora Impr : 4.52 PM

FECHA CIERRE : 28/02/2022

HORA CIERRE : 4.46 PM

FORMATO N.4E

(C00461602-202228)

RUBROS	EJECUCION AL MES DE CIERRE DEL AÑO 2021											
	ENERO	FEBRERO	MARZO	ABRIL	MAYO	JUNIO	JULIO	AGOSTO	SETIEMBRE	OCTUBRE	NOVIEMBRE	DICIEMBRE
INGRESOS DE ACTIVIDADES ORDINARIAS												
Ventas Netas de Bienes	0	0	0	0	0	0	0	0	0	0	0	0
Prestación de Servicios	1,024,275,689	2,002,386,818	3,088,294,343	4,148,465,842	5,228,726,797	6,191,285,062	7,355,308,490	8,426,112,475	9,478,457,553	10,602,790,293	11,673,555,539	12,889,942,692
Costo de Ventas	0	0	0	0	0	0	0	0	0	0	0	0
GANANCIAS (PÉRDIDA BRUTA)	1,024,275,689	2,002,386,818	3,088,294,343	4,148,465,842	5,228,726,797	6,191,285,062	7,355,308,490	8,426,112,475	9,478,457,553	10,602,790,293	11,673,555,539	12,889,942,692
Gastos de Ventas y Distribución	0	0	0	0	0	0	0	0	0	0	0	0
Gastos de Administración	1,146,509,419	2,434,763,018	3,632,625,272	4,786,863,004	6,094,601,113	7,434,180,760	8,735,334,925	9,859,052,721	11,045,588,538	12,159,898,130	13,354,553,952	15,014,434,444
Ganancia (Pérdida) de la baja de Activos Financieros medidos al Costo Amortizado	0	0	0	0	0	0	0	0	0	0	0	0
Otros Ingresos Operativos	17,250,547	58,792,476	98,210,995	524,773,144	787,047,469	817,915,165	838,222,831	862,892,046	1,171,407,556	1,181,281,433	1,206,415,001	1,704,879,417
Otros Gastos Operativos	4,932	1,704,024	2,950,390	2,883,644	5,426,842	7,062,583	7,483,394	10,040,895	13,030,440	14,080,515	14,041,384	14,123,185
GANANCIA (PÉRDIDA) OPERATIVA	-104,988,115	-375,287,748	-449,070,324	-116,507,662	-84,253,689	-432,043,116	-549,286,998	-580,089,095	-408,753,869	-389,906,919	-488,624,796	-433,735,520
Ingresos Financieros	14,955,694	39,460,898	57,043,391	67,958,526	99,540,898	101,808,403	108,046,719	127,546,078	138,164,809	202,571,636	217,291,316	250,438,810
Diferencia de cambio (Ganancias)	4,721,902	8,176,990	43,698,216	51,163,426	58,172,519	71,054,780	114,348,561	128,848,392	141,680,403	159,661,417	177,738,366	189,498,537
Gastos Financieros	20,052,074	47,955,970	90,098,110	133,279,139	146,400,546	171,261,305	223,239,462	251,751,462	271,750,971	274,683,652	302,049,204	314,869,396
Diferencia de Cambio (Pérdidas)	3,562,598	5,164,933	20,745,835	25,927,361	28,616,112	46,118,294	46,063,968	64,785,879	71,731,177	109,144,918	116,661,664	140,937,050
Participación de los Resultados Netos de Asociadas y Negocios Conjuntos Contabilizados por el Método de la Participación	0	0	0	0	0	0	0	0	0	0	0	0
Ganancias (Pérdidas) que surgen de la Diferencia entre el Valor Libro Anterior y el Valor Justo de Act. Financ. Reclasif. Medidos a Valor Razonable	0	0	0	0	0	0	0	0	0	0	0	0
RESULTADO ANTES DEL IMPUESTO A LAS GANANCIAS	-108,925,191	-380,770,763	-459,172,662	-156,592,210	-101,556,930	-476,559,532	-596,195,148	-640,231,966	-472,390,805	-411,502,436	-512,305,982	-449,604,619
Gasto por Impuesto a las Ganancias	0	0	0	0	0	0	0	0	0	0	0	0
GANANCIA (PÉRDIDA) NETA DE OPERACIONES CONTINUADAS	-108,925,191	-380,770,763	-459,172,662	-156,592,210	-101,556,930	-476,559,532	-596,195,148	-640,231,966	-472,390,805	-411,502,436	-512,305,982	-449,604,619
Ganancia (Pérdida) Neta de Impuesto a las Ganancias Procedente de Operaciones Discontinuas	0	0	0	0	0	0	0	0	0	0	0	0
GANANCIA (PÉRDIDA) NETA DEL EJERCICIO	-108,925,191	-380,770,763	-459,172,662	-156,592,210	-101,556,930	-476,559,532	-596,195,148	-640,231,966	-472,390,805	-411,502,436	-512,305,982	-449,604,619
COMPONENTES DE OTRO RESULTADO INTEGRAL:												
Ganancias (Pérdidas) Neta por Activos Financieros Disponibles para la Venta	0	0	0	0	0	0	0	0	0	0	0	0
Ganancias (Pérdidas) de Inversiones en Instrumentos de Patrimonio	0	0	0	0	0	0	0	0	0	0	0	0
Otros Componentes de Resultado Integral	0	0	0	0	0	0	0	0	0	0	0	0
OTRO RESULTADO INTEGRAL ANTES DE IMPUESTOS	0	0	0	0	0	0	0	0	0	0	0	0
IMPUESTO A LAS GANANCIAS RELACIONADO CON COMPONENTES DE OTRO RESULTADO INTEGRAL												
Ganancias Netas por Activos Financieros Disponibles para la Venta	0	0	0	0	0	0	0	0	0	0	0	0
Ganancias de Inversiones por Instrumentos de Patrimonio	0	0	0	0	0	0	0	0	0	0	0	0
Otros componentes de Resultado Integral	0	0	0	0	0	0	0	0	0	0	0	0
SUMA DE COMPONENTES DE OTRO RESULTADO INTEGRAL CON IMPUESTOS A LAS GANANCIAS RELACIONADAS	0	0	0	0	0	0	0	0	0	0	0	0
Otros resultados Integrales	0	0	0	0	0	0	0	0	0	0	0	0

GERENTE DE CONTABILIDAD
CPC. HERGAN CASTRO
Gerente
SUB GERENCIA DE ESSALUD

GERENCIA DE PROCESOS CONTABLES
V°B°
C.P.C. JOSE MIRANDA
EsSalud
SUB GC-GCGF

FONDO NACIONAL DE FINANCIAMIENTO DE LA ACTIVIDAD EMPRESARIAL DEL ESTADO FONAFE

ESSALUD

EVALUACION PRESUPUESTAL EJERCICIO 2021

Fecha Impr : 28/02/2022

Hora Impr : 4.52 PM

FECHA CIERRE : 28/02/2022

HORA CIERRE : 4.46 PM

Estado de Resultados Integrales

(EN NUEVOS SOLES)

FORMATO N.4E (C00461602-202228)

RUBROS	EJECUCION AL MES DE CIERRE DEL AÑO 2021											
	ENERO	FEBRERO	MARZO	ABRIL	MAYO	JUNIO	JULIO	AGOSTO	SETIEMBRE	OCTUBRE	NOVIEMBRE	DICIEMBRE
RESULTADO INTEGRAL TOTAL DEL EJERCICIO, NETO DEL IMPUESTO A LA RENTA	-108,925,191	-380,770,763	-459,172,662	-156,592,210	-101,556,930	-476,559,532	-596,195,148	-640,231,966	-472,390,805	-411,502,436	-512,305,982	-449,604,619
Depreciación:	15,179,316	30,814,862	51,288,116	66,666,004	84,182,569	100,630,579	121,948,720	139,930,483	158,173,337	176,762,251	195,419,233	214,409,074
Amortización:	273,690	547,380	821,070	1,094,092	1,365,814	1,636,699	1,924,723	2,212,746	2,500,770	2,788,793	3,076,660	3,364,527

GERENCIA DE PROCESOS CONTABLES - SUB GC-GCGF - Vº Bº C.P.C. JOSE MIRANDA A. EsSalud

GERENTE DE CONTABILIDAD - Vº Bº CPC. HERNAN CASTRO Gerente - GCGF-ESSALUD-

RUBROS	PRESUPUESTO APROBADO O MODIFICADO 2021				EJEC. AL MES DE CIERRE DE 2020	EJECUCION PRESUPUESTAL 2021					VAR. AL MES DE CIERRE CON 2020
	ANUAL	MES DE CIERRE	ANUAL/CIERRE	AL MES DE CIERRE		MES DE CIERRE	ANUAL/CIERRE	AL MES DE CIERRE	% EJECUCION DEL PERIODO	% AVANCE ANUAL	
PRESUPUESTO DE OPERACION	0		0	0	0	0	0	0			0
1 INGRESOS	13,071,490,676	1,247,033,623	13,071,490,676	13,071,490,676	11,387,344,500	1,247,033,623	13,071,490,676	13,071,490,676	100	100	114.79
1.1 Venta de Bienes	0	0	0	0	0	0	0	0			0
1.2 Venta de Servicios	12,802,810,086	1,214,842,261	12,802,810,086	12,802,810,086	11,151,060,007	1,214,842,261	12,802,810,086	12,802,810,086	100	100	114.81
1.3 Ingresos Financieros	109,039,898	8,674,105	109,039,898	109,039,898	135,531,848	8,674,105	109,039,898	109,039,898	100	100	80.45
1.4 Ingresos por participacion o dividendos	3,404,602	0	3,404,602	3,404,602	877,416	0	3,404,602	3,404,602	100	100	388.03
1.5 Ingresos Complementarios	0	0	0	0	0	0	0	0			0
1.6 Otros	156,236,090	23,517,257	156,236,090	156,236,090	99,875,229	23,517,257	156,236,090	156,236,090	100	100	156.43
2 EGRESOS	13,734,549,879	1,601,868,811	13,734,549,879	13,734,549,879	12,616,615,395	1,601,868,811	13,734,549,879	13,734,549,879	100	100	108.86
2.1 Compra de Bienes	2,199,212,041	256,846,013	2,199,212,041	2,199,212,041	2,164,634,279	256,846,013	2,199,212,041	2,199,212,041	100	100	101.6
2.1.1 Insumos y suministros	2,034,688,713	236,798,269	2,034,688,713	2,034,688,713	1,991,767,081	236,798,269	2,034,688,713	2,034,688,713	100	100	102.15
2.1.2 Combustibles y lubricantes	27,692,168	4,414,666	27,692,168	27,692,168	22,221,130	4,414,666	27,692,168	27,692,168	100	100	124.62
2.1.3 Otros	136,831,160	15,633,078	136,831,160	136,831,160	150,646,068	15,633,078	136,831,160	136,831,160	100	100	90.83
2.2. Gastos de personal (GIP)	5,980,948,458	703,556,463	5,980,948,458	5,980,948,458	5,866,659,782	703,556,463	5,980,948,458	5,980,948,458	100	100	101.95
2.2.1 Sueldos y Salarios (GIP)	4,413,796,854	540,195,139	4,413,796,854	4,413,796,854	4,286,825,374	540,195,139	4,413,796,854	4,413,796,854	100	100	102.96
2.2.1.1 Basica (GIP)	1,120,033,725	92,697,947	1,120,033,725	1,120,033,725	1,091,881,564	92,697,947	1,120,033,725	1,120,033,725	100	100	102.58
2.2.1.2 Bonificaciones (GIP)	2,338,732,591	171,400,136	2,338,732,591	2,338,732,591	2,224,661,908	171,400,136	2,338,732,591	2,338,732,591	100	100	105.13
2.2.1.3 Gratificaciones (GIP)	458,912,272	228,760,799	458,912,272	458,912,272	443,986,759	228,760,799	458,912,272	458,912,272	100	100	103.36
2.2.1.4 Asignaciones (GIP)	202,581,695	22,389,212	202,581,695	202,581,695	191,131,736	22,389,212	202,581,695	202,581,695	100	100	105.99
2.2.1.5 Horas Extras (GIP)	138,903,808	11,864,030	138,903,808	138,903,808	178,561,569	11,864,030	138,903,808	138,903,808	100	100	77.79
2.2.1.6 Otros (GIP)	154,632,763	13,083,015	154,632,763	154,632,763	156,601,838	13,083,015	154,632,763	154,632,763	100	100	98.74
2.2.2 Compensacion por tiempo de Servicio (GIP)	273,105,261	29,684,938	273,105,261	273,105,261	188,093,631	29,684,938	273,105,261	273,105,261	100	100	145.2
2.2.3 Seguridad y prevision Social (GIP)	256,594,269	21,910,749	256,594,269	256,594,269	248,057,712	21,910,749	256,594,269	256,594,269	100	100	103.44
2.2.4 Dietas del Directorio (GIP)	555,240	42,000	555,240	555,240	462,000	42,000	555,240	555,240	100	100	120.18
2.2.5 Capacitacion (GIP)	4,554,144	1,515,698	4,554,144	4,554,144	1,596,885	1,515,698	4,554,144	4,554,144	100	100	285.19
2.2.6 Jubilaciones y Pensiones (GIP)	438,914,701	54,032,235	438,914,701	438,914,701	426,511,029	54,032,235	438,914,701	438,914,701	100	100	102.91
2.2.7 Otros gastos de personal (GIP)	593,427,989	56,175,704	593,427,989	593,427,989	715,113,151	56,175,704	593,427,989	593,427,989	100	100	82.98
2.2.7.1 Refrigerio (GIP)	1,137,692	91,806	1,137,692	1,137,692	1,183,293	91,806	1,137,692	1,137,692	100	100	96.15
2.2.7.2 Uniformes (GIP)	136,024,522	0	136,024,522	136,024,522	150,802,182	0	136,024,522	136,024,522	100	100	90.2
2.2.7.3 Asistencia Medica (GIP)	0	0	0	0	0	0	0	0			0
2.2.7.4 Seguro complementario de alto riesgo (GIP)	17,420,990	1,504,538	17,420,990	17,420,990	17,143,731	1,504,538	17,420,990	17,420,990	100	100	101.62
2.2.7.5 Pago de indem. por cese de relac. lab. (GIP)	47,657	0	47,657	47,657	7,533	0	47,657	47,657	100	100	632.73
2.2.7.6 Incentivos por retiro voluntario (GIP)	0	0	0	0	0	0	0	0			0
2.2.7.7 Celebraciones (GIP)	0	0	0	0	0	0	0	0			0
2.2.7.8 Bonos de Productividad (GIP)	416,171,099	34,412,431	416,171,099	416,171,099	410,722,940	34,412,431	416,171,099	416,171,099	100	100	101.33
2.2.7.9 Participación de trabajadores (GIP)	0	0	0	0	0	0	0	0			0
2.2.7.10 Otros (GIP)	22,626,029	20,166,929	22,626,029	22,626,029	135,253,472	20,166,929	22,626,029	22,626,029	100	100	16.73
2.3 Servicios prestados por terceros	4,820,725,349	583,462,823	4,820,725,349	4,820,725,349	3,751,403,203	583,462,823	4,820,725,349	4,820,725,349	100	100	128.5
2.3.1 Transporte y almacenamiento	79,123,126	13,569,353	79,123,126	79,123,126	85,890,030	13,569,353	79,123,126	79,123,126	100	100	92.12
2.3.2 Tarifas de servicios publicos	110,131,432	14,789,679	110,131,432	110,131,432	95,858,027	14,789,679	110,131,432	110,131,432	100	100	114.89
2.3.3 Honorarios profesionales (GIP)	4,862,395	453,787	4,862,395	4,862,395	4,796,678	453,787	4,862,395	4,862,395	100	100	101.37

GERENCIA DE PRESUPUESTO - GCPGD
V°B°
ROSA ROSALES
JEFE DE DIVISION
ESSALUD

GERENCIA DE PROCESOS PRESUPUESTAL-GCPGD
V°B°
ELSA YACTAYO
Sub Gerente

RUBROS	PRESUPUESTO APROBADO O MODIFICADO 2021				EJEC. AL MES DE CIERRE DE 2020	EJECUCION PRESUPUESTAL 2021					VAR. AL MES DE CIERRE CON 2020
	ANUAL	MES DE CIERRE	ANUAL/CIERRE	AL MES DE CIERRE		MES DE CIERRE	ANUAL/CIERRE	AL MES DE CIERRE	% EJECUCION DEL PERIODO	% AVANCE ANUAL	
2.3.3.1 Auditorias (GIP)	1,603,720	0	1,603,720	1,603,720	1,603,720	0	1,603,720	1,603,720	100	100	100
2.3.3.2 Consultorias (GIP)	1,226,430	241,905	1,226,430	1,226,430	1,459,131	241,905	1,226,430	1,226,430	100	100	84.05
2.3.3.3 Asesorias (GIP)	0	0	0	0	0	0	0	0			0
2.3.3.4 Otros servicios no personales (GIP)	2,032,245	211,882	2,032,245	2,032,245	1,733,827	211,882	2,032,245	2,032,245	100	100	117.21
2.3.4 Mantenimiento y Reparacion	283,920,838	42,975,709	283,920,838	283,920,838	239,560,027	42,975,709	283,920,838	283,920,838	100	100	118.52
2.3.5 Alquileres	80,278,524	16,143,077	80,278,524	80,278,524	78,537,215	16,143,077	80,278,524	80,278,524	100	100	102.22
2.3.6 Serv. de vigilancia, guardiania y limp. (GIP)	412,567,319	60,447,912	412,567,319	412,567,319	372,621,006	60,447,912	412,567,319	412,567,319	100	100	110.72
2.3.6.1 Vigilancia (GIP)	193,507,582	26,325,239	193,507,582	193,507,582	177,672,509	26,325,239	193,507,582	193,507,582	100	100	108.91
2.3.6.2 Guardiania (GIP)	0	0	0	0	0	0	0	0			0
2.3.6.3 Limpieza (GIP)	219,059,737	34,122,673	219,059,737	219,059,737	194,948,497	34,122,673	219,059,737	219,059,737	100	100	112.37
2.3.7. Publicidad y Publicaciones	1,820,749	1,322,336	1,820,749	1,820,749	2,837,833	1,322,336	1,820,749	1,820,749	100	100	64.16
2.3.8. Otros	3,848,020,966	433,760,970	3,848,020,966	3,848,020,966	2,871,302,387	433,760,970	3,848,020,966	3,848,020,966	100	100	134.02
2.3.8.1 Servicio de mensajeria y correspondencia (GIP)	1,823,348	504,362	1,823,348	1,823,348	1,261,696	504,362	1,823,348	1,823,348	100	100	144.52
2.3.8.2 Prov. de personal por coop. y services (GIP)	0	0	0	0	0	0	0	0			0
2.3.8.3 Otros relacionados a GIP (GIP)	1,768,382,672	164,410,831	1,768,382,672	1,768,382,672	887,989,237	164,410,831	1,768,382,672	1,768,382,672	100	100	199.14
2.3.8.4 Otros no relacionados a GIP	2,077,814,946	268,845,777	2,077,814,946	2,077,814,946	1,982,051,454	268,845,777	2,077,814,946	2,077,814,946	100	100	104.83
2.4 Tributos	3,605,631	187,537	3,605,631	3,605,631	3,503,910	187,537	3,605,631	3,605,631	100	100	102.9
2.4.1 Impuesto a las Transacciones Financieras - ITF	0	0	0	0	0	0	0	0			0
2.4.2 Otros impuestos y contribuciones	3,605,631	187,537	3,605,631	3,605,631	3,503,910	187,537	3,605,631	3,605,631	100	100	102.9
2.5 Gastos diversos de Gestion	730,058,400	57,815,975	730,058,400	730,058,400	830,414,221	57,815,975	730,058,400	730,058,400	100	100	87.91
2.5.1. Seguros	64,429,820	9,680,742	64,429,820	64,429,820	41,610,959	9,680,742	64,429,820	64,429,820	100	100	154.84
2.5.2. Viaticos (GIP)	16,077,357	2,149,889	16,077,357	16,077,357	25,205,033	2,149,889	16,077,357	16,077,357	100	100	63.79
2.5.3. Gastos de Representacion	0	0	0	0	0	0	0	0			0
2.5.4. Otros	649,551,223	45,985,344	649,551,223	649,551,223	763,598,229	45,985,344	649,551,223	649,551,223	100	100	85.06
2.5.4.1 Otros relacionados a GIP (GIP)	0	0	0	0	0	0	0	0			0
2.5.4.2 Otros no relacionados a GIP	649,551,223	45,985,344	649,551,223	649,551,223	763,598,229	45,985,344	649,551,223	649,551,223	100	100	85.06
2.6 Gastos Financieros 2/	0	0	0	0	0	0	0	0			0
2.7 Otros	0	0	0	0	0	0	0	0			0
RESULTADO DE OPERACION	-663,059,203	-354,835,188	-663,059,203	-663,059,203	-1,229,270,895	-354,835,188	-663,059,203	-663,059,203	100	100	53.94
3 GASTOS DE CAPITAL	616,364,624	139,802,358	616,364,624	616,364,624	474,450,705	139,802,358	616,364,624	616,364,624	100	100	129.91
3.1 Presupuesto de Inversiones - FBK	499,811,581	102,447,470	499,811,581	499,811,581	389,737,961	102,447,470	499,811,581	499,811,581	100	100	128.24
3.1.1 Proyecto de Inversion	137,458,316	34,725,048	137,458,316	137,458,316	109,764,948	34,725,048	137,458,316	137,458,316	100	100	125.23
3.1.2 Gastos de capital no ligados a proyectos	362,353,265	67,722,422	362,353,265	362,353,265	279,973,015	67,722,422	362,353,265	362,353,265	100	100	129.42
3.2 Inversion Financiera	86,553,043	7,354,888	86,553,043	86,553,043	84,712,744	7,354,888	86,553,043	86,553,043	100	100	102.17
3.3 Otros	30,000,000	30,000,000	30,000,000	30,000,000	0	30,000,000	30,000,000	30,000,000	100	100	-3000000000
4 INGRESOS DE CAPITAL	2,099,624	0	2,099,624	2,099,624	2,099,624	0	2,099,624	2,099,624	100	100	100
4.1 Aportes de Capital	0	0	0	0	0	0	0	0			0
4.2 Ventas de activo fijo	0	0	0	0	0	0	0	0			0
4.3 Otros	2,099,624	0	2,099,624	2,099,624	2,099,624	0	2,099,624	2,099,624	100	100	100
5 TRANSFERENCIAS NETAS	1,297,430,973	585,255,582	1,297,430,973	1,297,430,973	1,216,088,771	585,255,582	1,297,430,973	1,297,430,973	100	100	106.69
5.1 Ingresos por Transferencias	1,714,957,469	615,249,201	1,714,957,469	1,714,957,469	1,399,410,340	615,249,201	1,714,957,469	1,714,957,469	100	100	122.55

GERENCIA DE PRESUPUESTO - GCPP V°B° ROSA ROSALES JEFE DE DIVISION ESSALUD

GERENCIA DE PROCESO PRESUPUESTAL GCPP V°B° ELSA YACTAYO Sub Gerente ESSALUD

FECHA CIERRE : 28/02/2022

HORA CIERRE : 7.44 PM

EVALUACION PRESUPUESTAL EJERCICIO 2021

Presupuesto de Ingresos y Egresos

(Histórico - EN NUEVOS SOLES)

FORMATO N. 5E (C22441902-202228)

RUBROS	PRESUPUESTO APROBADO O MODIFICADO 2021				EJEC. AL MES DE CIERRE DE 2020	EJECUCION PRESUPUESTAL 2021					VAR. AL MES DE CIERRE CON 2020
	ANUAL	MES DE CIERRE	ANUAL/CIERRE	AL MES DE CIERRE		MES DE CIERRE	ANUAL/CIERRE	AL MES DE CIERRE	% EJECUCION DEL PERIODO	% AVANCE ANUAL	
5.2 Egresos por Transferencias	417,526,496	29,993,619	417,526,496	417,526,496	183,321,569	29,993,619	417,526,496	417,526,496	100	100	227.76
RESULTADO ECONOMICO	20,106,770	90,618,036	20,106,770	20,106,770	-485,533,205	90,618,036	20,106,770	20,106,770	100	100	-4.14
6 FINANCIAMIENTO NETO	-50,000,000	-50,000,000	-50,000,000	-50,000,000	414,381,688	-50,000,000	-50,000,000	-50,000,000	100	100	-12.07
6.1 Financiamiento Externo Neto	0	0	0	0	0	0	0	0			0
6.1.1. Financiamiento largo plazo	0	0	0	0	0	0	0	0			0
6.1.1.1 Desembolsos	0	0	0	0	0	0	0	0			0
6.1.1.2 Servicios de Deuda	0	0	0	0	0	0	0	0			0
6.1.1.2.1 Amortizacion	0	0	0	0	0	0	0	0			0
6.1.1.2.2 Intereses y comisiones de la deuda	0	0	0	0	0	0	0	0			0
6.1.2. Financiamiento corto plazo	0	0	0	0	0	0	0	0			0
6.1.2.1 Desembolsos	0	0	0	0	0	0	0	0			0
6.1.2.2 Servicio de la Deuda	0	0	0	0	0	0	0	0			0
6.1.2.2.1 Amortizacion	0	0	0	0	0	0	0	0			0
6.1.2.2.2 Intereses y comisiones de la deuda	0	0	0	0	0	0	0	0			0
6.2 Financiamiento Interno Neto	-50,000,000	-50,000,000	-50,000,000	-50,000,000	414,381,688	-50,000,000	-50,000,000	-50,000,000	100	100	-12.07
6.2.1 Financiamiento Largo PLazo	-50,000,000	-50,000,000	-50,000,000	-50,000,000	414,381,688	-50,000,000	-50,000,000	-50,000,000	100	100	-12.07
6.2.1.1 Desembolsos	0	0	0	0	414,381,688	0	0	0			0
6.2.1.2 Servicio de la Deuda	50,000,000	50,000,000	50,000,000	50,000,000	0	50,000,000	50,000,000	50,000,000	100	100	-5000000000
6.2.1.2.1 Amortizacion	50,000,000	50,000,000	50,000,000	50,000,000	0	50,000,000	50,000,000	50,000,000	100	100	-5000000000
6.2.1.2.2 Intereses y comisiones de la deuda	0	0	0	0	0	0	0	0			0
6.2.2 Financiamiento Corto Plazo	0	0	0	0	0	0	0	0			0
6.2.2.1 Desembolsos	0	0	0	0	0	0	0	0			0
6.2.2.2 Servicio de la Deuda	0	0	0	0	0	0	0	0			0
6.2.2.2.1 Amortizacion	0	0	0	0	0	0	0	0			0
6.2.2.2.2 Intereses y comisiones de la Deuda	0	0	0	0	0	0	0	0			0
RESULTADO DE EJERCICIOS ANTERIORES	850,473,858	513,792,700	850,473,858	850,473,858	1,032,058,348	513,792,700	850,473,858	850,473,858	100	100	82.41
SALDO FINAL	820,580,628	554,410,736	820,580,628	820,580,628	960,906,831	554,410,736	820,580,628	820,580,628	100	100	85.4
GIP-TOTAL	8,184,661,549	931,523,244	8,184,661,549	8,184,661,549	7,158,533,432	931,523,244	8,184,661,549	8,184,661,549	100	100	114.33
Impuesto a la Renta	0	0	0	0	0	0	0	0			0

GERENCIA DE PROCESO PRESUPUESTAL - GCPP - ESSALUD
V°B°
ELSA ACTAYO
Sub Gerente

GERENCIA DE PRESUPUESTO - GCPP - ESSALUD
V°B°
ROSA ROSALES
JEFE DE DIVISION

FONDO NACIONAL DE FINANCIAMIENTO DE LA ACTIVIDAD EMPRESARIAL DEL ESTADO FONAFE

ESSALUD

EVALUACION PRESUPUESTAL EJERCICIO 2021

Presupuesto de Ingresos y Egresos

(EN NUEVOS SOLES)

Fecha Impr : 28/02/2022

Hora Impr : 7.58 PM

FECHA CIERRE : 28/02/2022

HORA CIERRE : 7.44 PM

FORMATO N.5E

(C22441902-202228)

RUBROS	PRESUPUESTO APROBADO ANUAL 2021	EJECUCION AL MES DE CIERRE DEL AÑO 2021											
		ENERO	FEBRERO	MARZO	ABRIL	MAYO	JUNIO	JULIO	AGOSTO	SETIEMBRE	OCTUBRE	NOVIEMBRE	DICIEMBRE
1 INGRESOS	13,071,490,676	1,013,529,775	1,017,081,988	1,114,994,631	1,058,813,776	1,047,087,523	1,085,378,559	1,106,030,123	1,085,295,110	1,096,724,216	1,087,428,705	1,112,092,647	1,247,033,623
1.1 Venta de Bienes	0	0	0	0	0	0	0	0	0	0	0	0	0
1.2 Venta de Servicios	12,802,810,086	986,526,718	987,598,685	1,083,730,404	1,042,113,164	1,034,934,632	1,067,718,577	1,090,220,394	1,060,367,731	1,069,717,939	1,073,581,556	1,091,458,025	1,214,842,261
1.3 Ingresos Financieros	109,039,898	8,921,613	19,468,617	21,219,667	6,534,424	2,142,774	8,114,473	6,637,561	14,208,037	4,354,517	4,258,739	4,505,371	8,674,105
1.4 Ingresos por participacion o dividendos	3,404,602	288,804	0	0	0	536,671	22,416	305,065	1,648,871	289,943	22,629	290,203	0
1.5 Ingresos Complementarios	0	0	0	0	0	0	0	0	0	0	0	0	0
1.6 Otros	156,236,090	17,792,640	10,014,686	10,044,560	10,166,188	9,473,446	9,523,093	8,867,103	9,070,471	22,361,817	9,565,781	15,839,048	23,517,257
2 EGRESOS	13,734,549,879	834,934,843	1,083,628,495	1,152,534,459	1,046,516,492	1,281,129,266	1,160,312,681	1,285,289,774	1,080,978,345	1,031,407,897	974,332,309	1,201,616,507	1,601,868,811
2.1 Compra de Bienes	2,199,212,041	34,486,510	164,754,914	252,708,561	203,819,559	234,431,852	221,880,248	134,323,048	205,899,115	155,525,026	134,842,648	199,694,547	256,846,013
2.1.1 Insumos y suministros	2,034,688,713	31,802,783	155,341,102	234,305,767	177,465,174	217,335,515	208,484,243	122,036,783	194,213,398	145,164,102	125,472,473	186,269,104	236,798,269
2.1.2 Combustibles y lubricantes	27,692,168	491,676	1,526,414	1,813,277	1,894,870	2,178,496	2,532,399	2,037,903	2,579,826	2,246,754	2,391,767	3,584,120	4,414,666
2.1.3 Otros	136,831,160	2,192,051	7,887,398	16,589,517	24,459,515	14,917,841	10,863,606	10,248,362	9,105,891	8,114,170	6,978,408	9,841,323	15,633,076
2.2. Gastos de personal (GIP)	5,980,948,458	535,844,423	588,204,208	425,474,147	393,236,746	550,071,116	406,389,389	653,179,138	405,589,612	403,239,978	396,497,310	519,665,928	703,556,463
2.2.1 Sueldos y Salarios (GIP)	4,413,796,854	308,513,908	497,139,830	317,092,167	300,913,712	357,347,502	308,278,140	534,961,870	309,112,647	311,170,404	303,844,491	325,227,044	540,195,139
2.2.1.1 Basica (GIP)	1,120,033,725	93,851,598	96,260,190	93,409,479	93,007,135	92,738,871	93,350,364	92,009,126	93,787,993	93,205,746	92,986,795	92,728,481	92,697,947
2.2.1.2 Bonificaciones (GIP)	2,338,732,591	174,746,398	362,730,341	190,304,232	172,696,159	225,741,518	170,935,873	169,190,905	173,432,077	172,101,457	171,500,231	183,953,264	171,400,136
2.2.1.3 Gratificaciones (GIP)	458,912,272	274,575	239,332	421,834	370,980	487,739	377,491	225,777,446	285,533	381,482	765,785	769,276	228,760,799
2.2.1.4 Asignaciones (GIP)	202,581,695	20,227,502	14,190,171	10,614,927	12,267,404	14,249,997	17,408,283	22,513,761	16,334,697	17,849,774	13,920,623	20,615,344	22,389,212
2.2.1.5 Horas Extras (GIP)	138,903,808	8,108,991	12,170,320	9,630,242	10,764,094	11,440,584	12,315,184	11,954,729	11,465,362	14,348,480	11,641,144	13,200,648	11,864,030
2.2.1.6 Otros (GIP)	154,632,763	11,304,844	11,549,476	12,711,453	11,807,940	12,688,793	13,890,945	13,515,903	13,806,985	13,283,465	13,029,913	13,960,031	13,083,015
2.2.2 Compensacion por tiempo de Servicio (GIP)	273,105,261	145,482	106,123	3,856,027	4,397,064	104,625,140	2,519,311	6,247,265	7,265,454	3,120,368	5,217,045	105,921,044	29,684,938
2.2.3 Seguridad y prevision Social (GIP)	256,594,269	21,363,819	21,453,992	20,550,659	20,789,180	21,073,991	21,585,843	21,742,894	21,531,710	21,687,574	20,993,849	21,910,009	21,910,749
2.2.4 Dietas del Directorio (GIP)	555,240	39,000	45,000	48,000	48,000	24,000	72,240	45,000	72,000	24,000	48,000	48,000	42,000
2.2.5 Capacitacion (GIP)	4,554,144	0	22,100	36,500	16,000	137,625	508,642	442,295	597,215	597,505	325,852	354,712	1,515,698
2.2.6 Jubilaciones y Pensiones (GIP)	438,914,701	31,049,001	32,799,181	47,503,835	30,772,855	30,673,343	37,229,189	53,836,964	30,475,639	30,440,076	29,979,751	30,122,632	54,032,235
2.2.7 Otros gastos de personal (GIP)	593,427,989	174,733,213	36,637,982	36,386,959	36,299,935	36,189,515	36,196,024	35,902,850	36,534,947	36,200,051	36,088,322	36,082,487	56,175,704
2.2.7.1 Refrigerio (GIP)	1,137,692	98,120	97,400	96,752	96,163	95,787	95,026	94,584	93,921	93,211	92,726	92,196	91,806
2.2.7.2 Uniformes (GIP)	136,024,522	135,875,000	130,000	0	0	14,522	0	5,000	0	0	0	0	0
2.2.7.3 Asistencia Medica (GIP)	0	0	0	0	0	0	0	0	0	0	0	0	0
2.2.7.4 Seguro complementario de alto riesgo (GIP)	17,420,990	1,253,593	1,479,584	1,422,429	1,421,427	1,443,445	1,479,255	1,505,162	1,483,303	1,487,941	1,446,669	1,493,644	1,504,538
2.2.7.5 Pago de indem. por cese de relac. lab. (GIP)	47,657	0	0	15,673	31,984	0	0	0	0	0	0	0	0
2.2.7.6 Incentivos por retiro voluntario (GIP)	0	0	0	0	0	0	0	0	0	0	0	0	0
2.2.7.7 Celebraciones (GIP)	0	0	0	0	0	0	0	0	0	0	0	0	0

GERENCIA DE PROCESO PRESUPUESTAL - GCPP
V°B°
ELSA YATAYO
Sub Gerente
ESSALUD

GERENCIA DE PRESUPUESTO - GCPP
V°B°
ROSA ROSALES
JEFE DE DIVISION
ESSALUD

FONDO NACIONAL DE FINANCIAMIENTO DE LA ACTIVIDAD EMPRESARIAL DEL ESTADO FONAFE

ESSALUD

EVALUACION PRESUPUESTAL EJERCICIO 2021

Presupuesto de Ingresos y Egresos
(EN NUEVOS SOLES)

Fecha Impr : 28/02/2022
Hora Impr : 7.58 PM

FECHA CIERRE : 28/02/2022
HORA CIERRE : 7.44 PM

FORMATO N.5E (C22441902-202228)

RUBROS	PRESUPUESTO APROBADO ANUAL 2021	EJECUCION AL MES DE CIERRE DEL AÑO 2021											
		ENERO	FEBRERO	MARZO	ABRIL	MAYO	JUNIO	JULIO	AGOSTO	SETIEMBRE	OCTUBRE	NOVIEMBRE	DICIEMBRE
2.2.7.8 Bonos de Productividad (GIP)	416,171,099	35,250,600	34,930,998	34,852,105	34,750,361	34,635,761	34,621,743	34,094,904	34,957,723	34,618,899	34,548,927	34,496,647	34,412,431
2.2.7.9 Participación de trabajadores (GIP)	0	0	0	0	0	0	0	0	0	0	0	0	0
2.2.7.10 Otros (GIP)	22,626,029	2,255,900	0	0	0	0	0	203,200	0	0	0	0	20,166,929
2.3 Servicios prestados por terceros	4,820,725,349	206,355,704	285,356,959	405,433,567	384,612,680	432,113,363	448,517,658	442,123,685	417,258,569	408,877,834	381,366,148	425,046,359	583,462,823
2.3.1 Transporte y almacenamiento	79,123,126	1,506,949	3,867,223	8,009,146	5,807,139	7,863,708	6,426,160	6,147,322	6,770,293	6,253,240	4,883,825	8,018,768	13,569,353
2.3.2 Tarifas de servicios publicos	110,131,432	5,471,846	5,762,842	11,798,782	8,960,306	8,989,553	10,381,886	9,108,846	8,317,012	7,973,460	9,566,382	9,010,838	14,789,679
2.3.3 Honorarios profesionales (GIP)	4,862,395	49,292	99,199	179,426	990,115	253,365	303,246	286,729	386,274	525,549	178,969	1,156,444	453,787
2.3.3.1 Auditorias (GIP)	1,603,720	0	0	0	813,710	0	0	0	0	0	0	790,010	0
2.3.3.2 Consultorias (GIP)	1,226,430	0	25,750	66,824	79,100	40,150	19,900	165,450	194,645	184,140	79,566	129,000	241,905
2.3.3.3 Asesorias (GIP)	0	0	0	0	0	0	0	0	0	0	0	0	0
2.3.3.4 Otros servicios no personales (GIP)	2,032,245	49,292	73,449	112,602	97,305	213,215	283,346	121,279	191,629	341,409	99,403	237,434	211,882
2.3.4 Mantenimiento y Reparacion	283,920,838	5,235,741	17,951,472	23,235,140	22,239,723	28,676,658	29,243,109	26,299,394	30,988,806	19,607,191	13,774,188	23,693,707	42,975,709
2.3.5 Alquileres	80,278,524	798,307	2,980,322	5,038,553	4,473,601	11,317,328	6,617,322	10,888,366	6,425,816	7,211,044	2,678,014	5,706,774	16,143,077
2.3.6 Serv. de vigilancia, guardiania y limp. (GIP)	412,567,319	8,727,314	20,436,098	40,344,515	31,484,655	37,512,007	41,301,376	32,413,698	29,466,797	40,023,222	29,655,325	40,754,400	60,447,912
2.3.6.1 Vigilancia (GIP)	193,507,582	6,746,088	8,256,325	23,675,645	15,960,653	18,584,794	16,996,866	14,872,859	13,324,267	16,619,298	14,561,806	17,583,742	26,325,239
2.3.6.2 Guardiania (GIP)	0	0	0	0	0	0	0	0	0	0	0	0	0
2.3.6.3 Limpieza (GIP)	219,059,737	1,981,226	12,179,773	16,668,870	15,524,002	18,927,213	24,304,510	17,540,839	16,142,530	23,403,924	15,093,519	23,170,658	34,122,673
2.3.7. Publicidad y Publicaciones	1,820,749	34,316	87,608	27,869	55,154	84,705	84,477	34,261	2,285	23,832	0	63,906	1,322,336
2.3.8. Otros	3,848,020,966	184,531,939	234,172,195	316,800,136	310,801,987	337,416,039	354,160,082	356,945,069	334,901,286	327,260,296	320,629,445	336,641,522	433,760,970
2.3.8.1 Servicio de mensajeria y correspondencia (GIP)	1,823,348	30,958	129,454	173,093	17,994	58,516	83,120	143,089	215,847	125,158	110,569	231,188	504,363
2.3.8.2 Prov. de personal por coop. y services (GIP)	0	0	0	0	0	0	0	0	0	0	0	0	0
2.3.8.3 Otros relacionados a GIP (GIP)	1,768,382,672	92,043,363	111,903,099	139,556,482	142,840,601	154,618,938	159,806,230	162,095,625	162,889,828	165,472,000	157,846,156	154,899,519	164,410,831
2.3.8.4 Otros no relacionados a GIP	2,077,814,946	92,457,618	122,139,642	177,070,561	167,943,392	182,738,585	194,270,732	194,706,355	171,795,611	161,663,138	162,672,720	181,510,815	268,845,777
2.4 Tributos	3,605,631	557,738	1,422,070	243,415	246,045	110,854	380,301	133,998	114,760	76,715	15,480	116,718	187,537
2.4.1 Impuesto a las Transacciones Financieras - ITF	0	0	0	0	0	0	0	0	0	0	0	0	0
2.4.2 Otros impuestos y contribuciones	3,605,631	557,738	1,422,070	243,415	246,045	110,854	380,301	133,998	114,760	76,715	15,480	116,718	187,537
2.5 Gastos diversos de Gestion	730,058,400	57,690,468	43,890,344	68,674,769	64,401,462	64,402,081	83,145,085	55,529,905	52,116,289	63,688,344	61,610,723	57,092,955	57,815,975
2.5.1. Seguros	64,429,820	3,844,257	353,291	17,255,950	4,689,718	648,551	5,708,976	4,154,978	2,421,090	3,878,123	7,159,561	4,634,583	9,680,742
2.5.2. Viaticos (GIP)	16,077,357	522,281	809,994	1,292,611	1,307,939	1,524,064	2,381,520	1,618,478	1,267,863	1,405,587	849,451	947,680	2,149,889
2.5.3. Gastos de Representacion	0	0	0	0	0	0	0	0	0	0	0	0	0
2.5.4. Otros	649,551,223	53,323,930	42,727,059	50,126,208	58,403,805	62,229,466	75,054,589	49,756,449	48,427,336	58,404,634	53,601,711	51,510,692	45,985,344
2.5.4.1 Otros relacionados a GIP (GIP)	0	0	0	0	0	0	0	0	0	0	0	0	0
2.5.4.2 Otros no relacionados a GIP	649,551,223	53,323,930	42,727,059	50,126,208	58,403,805	62,229,466	75,054,589	49,756,449	48,427,336	58,404,634	53,601,711	51,510,692	45,985,344

GERENCIA DE PROCESO PRESUPUESTAL GCPP
V°B°
ELSA YATACO
Sub Gerente

GERENCIA DE PRESUPUESTO - GCPP
V°B°
ROSA ROSALES
JEFE DE DIVISION
ESSALUD

FONDO NACIONAL DE FINANCIAMIENTO DE LA ACTIVIDAD EMPRESARIAL DEL ESTADO FONAFE

ESSALUD

EVALUACION PRESUPUESTAL EJERCICIO 2021

Presupuesto de Ingresos y Egresos
(EN NUEVOS SOLES)

Fecha Impr : 28/02/2022
Hora Impr : 7.58 PM

FECHA CIERRE : 28/02/2022
HORA CIERRE : 7.44 PM

FORMATO N.5E (C22441902-202228)

RUBROS	PRESUPUESTO APROBADO ANUAL 2021	EJECUCION AL MES DE CIERRE DEL AÑO 2021											
		ENERO	FEBRERO	MARZO	ABRIL	MAYO	JUNIO	JULIO	AGOSTO	SETIEMBRE	OCTUBRE	NOVIEMBRE	DICIEMBRE
2.6 Gastos Financieros 2/	0	0	0	0	0	0	0	0	0	0	0	0	0
2.7 Otros	0	0	0	0	0	0	0	0	0	0	0	0	0
RESULTADO DE OPERACION	-663,059,203	178,594,932	-66,546,507	-37,539,828	12,297,284	-234,041,743	-74,934,122	-179,259,651	4,316,765	65,316,319	113,096,396	-89,523,860	-354,835,188
3 GASTOS DE CAPITAL	616,364,624	27,218,248	32,726,065	63,108,137	18,318,117	25,846,694	78,967,890	80,493,152	51,557,255	20,760,635	30,538,122	47,027,951	139,802,358
3.1 Presupuesto de Inversiones - FBK	499,811,581	21,910,435	19,178,706	42,328,008	12,502,652	23,899,567	71,288,075	75,746,603	41,817,983	17,266,525	27,486,165	43,939,392	102,447,470
3.1.1 Proyecto de Inversion	137,458,316	20,847,209	6,788,878	7,503,052	6,444,210	6,287,911	7,349,372	20,187,581	6,847,086	6,341,039	7,152,827	6,984,103	34,725,048
3.1.2 Gastos de capital no ligados a proyectos	362,353,265	1,063,226	12,389,828	34,824,956	6,058,442	17,611,656	63,938,703	55,559,022	34,970,897	10,925,486	20,333,338	36,955,289	67,722,422
3.2 Inversion Financiera	86,553,043	5,307,813	13,547,359	20,780,129	5,815,465	1,947,127	7,679,815	4,746,549	9,739,272	3,494,110	3,051,957	3,088,559	7,354,888
3.3 Otros	30,000,000	0	0	0	0	0	0	0	0	0	0	0	30,000,000
4 INGRESOS DE CAPITAL	2,099,624	1,049,812	0	0	0	0	0	1,049,812	0	0	0	0	0
4.1 Aportes de Capital	0	0	0	0	0	0	0	0	0	0	0	0	0
4.2 Ventas de activo fijo	0	0	0	0	0	0	0	0	0	0	0	0	0
4.3 Otros	2,099,624	1,049,812	0	0	0	0	0	1,049,812	0	0	0	0	0
5 TRANSFERENCIAS NETAS	1,297,430,973	-14,063,346	109,571,199	106,324,480	36,087,941	79,903,663	170,135,372	78,878,024	-50,522,553	246,909,676	-28,735,241	-22,313,824	585,255,583
5.1 Ingresos por Transferencias	1,714,957,469	0	123,339,459	118,882,069	54,216,382	131,816,742	229,141,265	145,097,203	0	297,215,148	0	0	615,249,201
5.2 Egresos por Transferencias	417,526,496	14,063,346	13,768,260	12,557,589	18,128,441	51,913,079	59,005,893	66,219,179	50,522,553	50,305,472	28,735,241	22,313,824	29,993,619
RESULTADO ECONOMICO	20,106,770	138,363,150	10,298,627	5,676,515	30,067,108	-179,984,774	16,233,360	-179,824,967	-97,763,043	291,465,360	53,823,033	-158,865,635	90,618,036
6 FINANCIAMIENTO NETO	-50,000,000	0	0	0	0	0	0	0	0	0	0	0	-50,000,000
6.1 Financiamiento Externo Neto	0	0	0	0	0	0	0	0	0	0	0	0	0
6.1.1. Financiamiento largo plazo	0	0	0	0	0	0	0	0	0	0	0	0	0
6.1.1.1 Desembolsos	0	0	0	0	0	0	0	0	0	0	0	0	0
6.1.1.2 Servicios de Deuda	0	0	0	0	0	0	0	0	0	0	0	0	0
6.1.1.2.1 Amortizacion	0	0	0	0	0	0	0	0	0	0	0	0	0
6.1.1.2.2 Intereses y comisiones de la deuda	0	0	0	0	0	0	0	0	0	0	0	0	0
6.1.2. Financiamiento corto plazo	0	0	0	0	0	0	0	0	0	0	0	0	0
6.1.2.1 Desembolsos	0	0	0	0	0	0	0	0	0	0	0	0	0
6.1.2.2 Servicio de la Deuda	0	0	0	0	0	0	0	0	0	0	0	0	0
6.1.2.2.1 Amortizacion	0	0	0	0	0	0	0	0	0	0	0	0	0
6.1.2.2.2 Intereses y comisiones de la deuda	0	0	0	0	0	0	0	0	0	0	0	0	0
6.2 Financiamiento Interno Neto	-50,000,000	0	0	0	0	0	0	0	0	0	0	0	-50,000,000
6.2.1 Financiamiento Largo PLazo	-50,000,000	0	0	0	0	0	0	0	0	0	0	0	-50,000,000
6.2.1.1 Desembolsos	0	0	0	0	0	0	0	0	0	0	0	0	0
6.2.1.2 Servicio de la Deuda	50,000,000	0	0	0	0	0	0	0	0	0	0	0	50,000,000
6.2.1.2.1 Amortizacion	50,000,000	0	0	0	0	0	0	0	0	0	0	0	50,000,000

GERENCIA DE PROCESO PRESUPUESTAL - GCPP
V°B°
ELSA TACTAYO
Sub Gerente
ESSALUD

GERENCIA DE PRESUPUESTO - GCPP
V°B°
ROSA ROSALES
JEFE DE DIVISIÓN
ESSALUD

FONDO NACIONAL DE FINANCIAMIENTO DE LA ACTIVIDAD EMPRESARIAL DEL ESTADO FONAFE

ESSALUD

EVALUACION PRESUPUESTAL EJERCICIO 2021

Presupuesto de Ingresos y Egresos

(EN NUEVOS SOLES)

Fecha Impr : 28/02/2022

Hora Impr : 7.58 PM

FECHA CIERRE : 28/02/2022

HORA CIERRE : 7.44 PM

FORMATO N.5E

(C22441902-202228)

RUBROS	PRESUPUESTO APROBADO ANUAL 2021	EJECUCION AL MES DE CIERRE DEL AÑO 2021											
		ENERO	FEBRERO	MARZO	ABRIL	MAYO	JUNIO	JULIO	AGOSTO	SETIEMBRE	OCTUBRE	NOVIEMBRE	DICIEMBRE
6.2.1.2.2 Intereses y comisiones de la deuda	0	0	0	0	0	0	0	0	0	0	0	0	0
6.2.2 Financiamiento Corto Plazo	0	0	0	0	0	0	0	0	0	0	0	0	0
6.2.2.1 Desembolsos	0	0	0	0	0	0	0	0	0	0	0	0	0
6.2.2.2 Servicio de la Deuda	0	0	0	0	0	0	0	0	0	0	0	0	0
6.2.2.2.1 Amortizacion	0	0	0	0	0	0	0	0	0	0	0	0	0
6.2.2.2.2 Intereses y comisiones de la Deuda	0	0	0	0	0	0	0	0	0	0	0	0	0
RESULTADO DE EJERCICIOS ANTERIORES	850,473,858	3,785,162	9,607,329	10,149,468	17,358,905	60,074,548	63,898,307	54,086,772	44,900,546	39,837,572	18,141,854	14,840,695	513,792,700
SALDO FINAL	820,580,628	142,148,312	19,905,956	15,825,983	47,426,013	-119,910,226	80,131,667	-125,738,195	-52,862,497	331,302,932	71,964,887	-144,024,940	554,410,736
GIP-TOTAL	8,184,661,549	637,217,631	721,582,052	607,020,274	569,878,050	744,038,006	610,264,881	849,736,757	599,816,221	610,791,494	585,137,780	717,655,159	931,523,244
Impuesto a la Renta	0	0	0	0	0	0	0	0	0	0	0	0	0

GERENCIA DE PROCESO PRESUPUESTAL GP-GCPP
V°B°
ELSA YACTAYO
Sub Gerente
ESSALUD

GERENCIA DE PRESUPUESTO - GCPP
V°B°
ROSA ROSALES
JEFE DE DIVISIÓN
ESSALUD

ANEXO N° 1
EVALUACION FINANCIERA Y PRESUPUESTAL AÑO 2021
DATA RELEVANTE

RUBROS	Unidad de Medida	Real Año 2018	Real Año 2019	Real Año 2020	Marco Inicial Año	Marco Final Año	Real Año 2021	Var %	Diferencia	Var %
II.- **INDICADORES PRESUPUESTALES**										
RESULTADO DE OPERACIÓN (Presupuesto)	S/.	542,365,909	658,408,040	-1,229,270,895	737,722,924	-663,059,203	-663,059,203	0.0	0	-46.1
RESULTADO ECONÓMICO (Presupuesto)	S/.	25,047,427	130,899,844	-485,533,205	127,093,200	20,106,770	20,106,770	0.0	0	-104.1
INVERSIONES - Fbk (Presupuesto)	S/.	147,323,534	226,514,858	389,737,961	334,857,867	499,811,581	499,811,581	0.0	0	28.2

V°B°
ELSA YACTAYO
Sub Gerente
GERENCIA DE PROCESOS PRESUPUESTAL-GPC-GCPP
ESSALUD

GERENCIA DE PRESUPUESTO - GCPP
V°B°
ROSA ROSALES
JEFE DE DIVISIÓN
ESSALUD

FONDO NACIONAL DE FINANCIAMIENTO DE LA ACTIVIDAD EMPRESARIAL DEL ESTADO FONAFE

ESSALUD

EVALUACION PRESUPUESTAL EJERCICIO 2021

Flujo de Caja

(Histórico - EN NUEVOS SOLES)

Fecha Impr : 28/02/2022

Hora Impr : 19.50.58

FECHA CIERRE : 28/02/2022

HORA CIERRE : 6.38.11 PM

FORMATO N. 6E

(C11381802-

RUBROS	2020 (REAL)	FLUJO DE CAJA EJECUTADO AL MES DE CIERRE Y PROYECTADO A PARTIR DEL MES DE LIQUIDACION HASTA JUNIO 2022												
		ENERO	FEBRERO	MARZO	ABRIL	MAYO	JUNIO	JULIO	AGOSTO	SETIEMBRE	OCTUBRE	NOVIEMBRE	DICIEMBRE	TOTAL
INGRESOS DE OPERACION	11,364,184,06	1,007,667,446	1,047,043,816	1,125,646,379	1,051,825,677	1,040,496,621	1,080,286,315	1,102,155,710	1,090,933,515	1,078,527,863	1,080,455,564	1,105,968,241	1,240,080,949	13,051,088,096
Venta de Bienes y Servicios	11,069,801,85	978,578,032	979,881,803	1,075,596,001	1,034,183,352	1,027,364,303	1,060,063,033	1,081,607,025	1,052,234,281	1,061,721,553	1,065,995,637	1,082,995,783	1,205,909,885	12,706,130,688
Ingresos Financieros	136,220,992	8,933,328	19,471,589	21,676,834	6,579,105	2,143,754	8,129,820	6,797,378	14,214,301	4,361,380	4,294,502	4,515,210	8,675,936	109,793,137
Ingresos por participacion o dividendos	877,416	288,804	0	0	0	536,671	22,416	305,065	1,648,871	289,943	22,629	290,202	0	3,404,601
Ingresos Complementarios	0	0	0	0	0	0	0	0	0	0	0	0	0	0
Retenciones de tributos	0	0	0	0	0	0	0	0	0	0	0	0	0	0
Otros	157,283,796	19,867,282	47,690,424	28,373,544	11,063,220	10,451,893	12,071,046	13,446,242	22,836,062	12,154,987	10,142,796	18,167,046	25,495,128	231,759,670
EGRESOS DE OPERACION	12,484,395,41	1,188,190,676	994,394,623	1,137,342,125	997,911,585	1,206,171,522	1,080,412,671	1,341,428,288	1,051,431,934	1,082,221,018	1,052,604,913	1,103,508,621	1,416,349,331	13,651,367,307
Compra de Bienes	2,230,494,944	241,641,897	95,211,767	241,913,316	168,115,694	207,024,685	174,004,250	204,598,699	185,822,169	182,054,760	189,648,845	157,527,408	199,462,655	2,247,026,145
Gastos de personal	5,498,151,631	437,457,388	502,858,983	344,459,227	314,299,644	446,596,764	319,687,730	577,960,982	322,576,302	323,136,906	315,796,452	429,959,793	633,691,458	4,968,481,629
Servicios Prestados por terceros	2,732,651,159	296,365,916	237,973,602	365,422,369	349,903,661	359,665,004	397,367,010	365,897,385	377,972,011	387,391,018	364,079,569	343,612,285	375,114,986	4,220,764,816
Tributos	1,215,326,283	117,792,938	111,708,963	112,024,642	120,347,628	116,805,912	127,151,664	124,199,124	120,919,045	121,104,830	123,562,380	118,033,905	118,629,380	1,432,280,411
Por Cuenta Propia	286,819,384	25,362,454	26,525,891	26,636,742	27,010,762	26,937,634	27,367,322	28,534,513	28,432,854	28,413,958	28,644,392	27,892,658	28,504,493	330,263,673
Por Cuenta de Terceros	928,506,899	92,430,484	85,183,072	85,387,900	93,336,866	89,868,278	99,784,342	95,664,611	92,486,191	92,690,872	94,917,988	90,141,247	90,124,887	1,102,016,738
Gastos diversos de Gestion	706,249,410	56,680,539	43,193,721	71,413,345	43,088,723	68,529,749	61,112,598	66,442,822	43,707,044	67,651,227	58,587,190	53,843,411	67,591,622	701,841,991
Gastos Financieros	3,475,707	166,912	580,044	734,285	683,136	866,871	194,944	98,911	208,467	223,060	246,425	241,628	132,561	4,377,244
Otros	98,046,280	38,085,086	2,867,543	1,374,941	1,473,099	6,682,537	894,475	2,230,365	226,896	659,217	84,052	290,191	21,726,669	76,595,071
FLUJO OPERATIVO	-1,120,211,35	-180,523,230	52,649,193	-11,695,746	53,914,092	-165,674,901	-126,356	-239,272,578	39,501,581	-3,693,155	28,450,651	2,459,620	-176,268,382	-600,279,211
INGRESOS DE CAPITAL	1,240,217,286	36,137,397	82,877,149	10,654,446	0	144,046,769	0	124,052,958	0	0	0	0	169,346,718	567,115,437
Aportes de Capital	0	0	0	0	0	0	0	0	0	0	0	0	0	0
Ventas de Activo fijo	0	0	0	0	0	0	0	0	0	0	0	0	0	0
	1,240,217,286	36,137,397	82,877,149	10,654,446	0	144,046,769	0	124,052,958	0	0	0	0	169,346,718	567,115,437
GASTOS DE CAPITAL	725,668,460	49,719,647	44,502,541	66,880,641	81,921,083	18,094,559	38,792,861	69,574,448	115,281,889	65,242,190	117,715,783	72,131,845	103,539,760	843,397,247
Presupuesto de Inversiones - FBK	300,607,685	40,816,848	25,034,714	45,661,710	16,687,155	15,952,575	17,953,184	62,946,474	33,391,033	32,010,689	15,188,376	18,452,232	64,866,343	388,961,333
Proyecto de Inversion	216,868,047	21,146,135	6,650,671	7,414,214	8,951,298	6,912,800	7,351,121	20,472,774	7,253,314	6,442,969	6,419,849	7,855,617	34,672,294	141,543,056
Gastos de capital no ligados a proyectos	83,739,638	19,670,713	18,384,043	38,247,496	7,735,857	9,039,775	10,602,063	42,473,700	26,137,719	25,567,720	8,768,527	10,596,615	30,194,049	247,418,277
Inversion Financiera	425,060,775	8,902,799	19,467,827	21,218,931	65,233,928	2,141,984	20,839,677	6,627,974	81,890,856	33,231,501	102,527,407	53,679,613	8,673,417	424,435,914
Otros	0	0	0	0	0	0	0	0	0	0	0	0	30,000,000	30,000,000

V°B° J. RODRIGUEZ SUB-GERENCIA ESSALUD

V°B° C. MIFFLIN R. Sub Gerente (e) ESSALUD

ESSALUD

EVALUACION PRESUPUESTAL EJERCICIO 2021

Flujo de Caja

(Histórico - EN NUEVOS SOLES)

Fecha Impr : 28/02/2022

Hora Impr : 19.50.58

FECHA CIERRE : 28/02/2022

HORA CIERRE : 6.38.11 PM

FORMATO N. 6E

(C11381802-

RUBROS	2020 (REAL)	FLUJO DE CAJA EJECUTADO AL MES DE CIERRE Y PROYECTADO A PARTIR DEL MES DE LIQUIDACION HASTA JUNIO 2022												
		ENERO	FEBRERO	MARZO	ABRIL	MAYO	JUNIO	JULIO	AGOSTO	SETIEMBRE	OCTUBRE	NOVIEMBRE	DICIEMBRE	TOTAL
TRANSFERENCIAS NETAS	1,215,960,621	-14,063,346	109,571,199	106,324,480	37,742,713	84,351,647	174,454,241	75,335,574	-50,245,180	241,241,504	-30,661,129	-22,697,887	583,695,933	1,295,049,749
Ingresos por Transferencias	1,399,410,340	0	123,339,459	118,882,069	54,216,382	131,816,742	229,141,265	145,097,203	0	297,215,148	0	0	615,249,201	1,714,957,469
Egresos por Transferencias	183,449,719	14,063,346	13,768,260	12,557,589	16,473,669	47,465,095	54,687,024	69,761,629	50,245,180	55,973,644	30,661,129	22,697,887	31,553,268	419,907,720
FLUJO ECONOMICO	610,298,093	-208,168,826	200,595,000	38,402,539	9,735,722	44,628,956	135,535,024	-109,458,494	-126,025,488	172,306,159	-119,926,261	-92,370,112	473,234,509	418,488,728
FINANCIAMIENTO NETO	414,381,688	0	0	0	0	0	0	0	0	0	0	0	-50,000,000	-50,000,000
Financiamiento Externo Neto	0	0	0	0	0	0	0	0	0	0	0	0	0	0
Financiamiento largo plazo	0	0	0	0	0	0	0	0	0	0	0	0	0	0
Desembolsos	0	0	0	0	0	0	0	0	0	0	0	0	0	0
V° Servicios de Deuda	0	0	0	0	0	0	0	0	0	0	0	0	0	0
Amortizacion	0	0	0	0	0	0	0	0	0	0	0	0	0	0
Intereses y comisiones de la deuda	0	0	0	0	0	0	0	0	0	0	0	0	0	0
Financiamiento corto plazo	0	0	0	0	0	0	0	0	0	0	0	0	0	0
Desembolsos	0	0	0	0	0	0	0	0	0	0	0	0	0	0
Servicio de la Deuda	0	0	0	0	0	0	0	0	0	0	0	0	0	0
Amortizacion	0	0	0	0	0	0	0	0	0	0	0	0	0	0
Intereses y comisiones de la deuda	0	0	0	0	0	0	0	0	0	0	0	0	0	0
Financiamiento Interno Neto	414,381,688	0	0	0	0	0	0	0	0	0	0	0	-50,000,000	-50,000,000
Financiamiento Largo PLazo	414,381,688	0	0	0	0	0	0	0	0	0	0	0	-50,000,000	-50,000,000
Desembolsos	414,381,688	0	0	0	0	0	0	0	0	0	0	0	0	0
Servicio de la Deuda	0	0	0	0	0	0	0	0	0	0	0	0	50,000,000	50,000,000
Amortizacion	0	0	0	0	0	0	0	0	0	0	0	0	50,000,000	50,000,000
Intereses y comisiones de la deuda	0	0	0	0	0	0	0	0	0	0	0	0	0	0
Financiamiento Corto Plazo	0	0	0	0	0	0	0	0	0	0	0	0	0	0
Desembolsos	0	0	0	0	0	0	0	0	0	0	0	0	0	0
Servicio de la Deuda	0	0	0	0	0	0	0	0	0	0	0	0	0	0
Amortizacion	0	0	0	0	0	0	0	0	0	0	0	0	0	0
Intereses y comisiones de la Deuda	0	0	0	0	0	0	0	0	0	0	0	0	0	0
DESAPORTE DE CAPITAL EN EFECTIVO	0	0	0	0	0	0	0	0	0	0	0	0	0	0

FONDO NACIONAL DE FINANCIAMIENTO DE LA ACTIVIDAD EMPRESARIAL DEL ESTADO-FONAFE

ESSALUD

EVALUACION PRESUPUESTAL EJERCICIO 2021

Flujo de Caja

(Histórico - EN NUEVOS SOLES)

Fecha Impr : 28/02/2022

Hora Impr : 19.50.58

FECHA CIERRE : 28/02/2022

HORA CIERRE : 6.38.11 PM

FORMATO N. 6E

(C11381802-

RUBROS	2020 (REAL)	FLUJO DE CAJA EJECUTADO AL MES DE CIERRE Y PROYECTADO A PARTIR DEL MES DE LIQUIDACION HASTA JUNIO 2022												
		ENERO	FEBRERO	MARZO	ABRIL	MAYO	JUNIO	JULIO	AGOSTO	SETIEMBRE	OCTUBRE	NOVIEMBRE	DICIEMBRE	TOTAL
PAGO DE DIVIDENDOS	0	0	0	0	0	0	0	0	0	0	0	0	0	0
Pago de Dividendos de Ejercicios Anteriores	0	0	0	0	0	0	0	0	0	0	0	0	0	0
Adelanto de Dividendos ejercicio 2003	0	0	0	0	0	0	0	0	0	0	0	0	0	0
FLUJO NETO DE CAJA	1,024,679,781	-208,168,826	200,595,000	38,402,539	9,735,722	44,628,956	135,535,024	-109,458,494	-126,025,488	172,306,159	-119,926,261	-92,370,112	423,234,509	368,488,728
SALDO INICIAL DE CAJA	251,773,298	1,276,453,079	1,068,284,253	1,268,879,253	1,307,281,792	1,317,017,514	1,361,646,470	1,497,181,494	1,387,723,000	1,261,697,512	1,434,003,671	1,314,077,410	1,221,707,298	1,276,453,079
SALDO FINAL DE CAJA	1,276,453,079	1,068,284,253	1,268,879,253	1,307,281,792	1,317,017,514	1,361,646,470	1,497,181,494	1,387,723,000	1,261,697,512	1,434,003,671	1,314,077,410	1,221,707,298	1,644,941,807	1,644,941,807
SALDO DE LIBRE DISPONIBILIDAD	1,055,715,208	907,810,663	1,080,204,740	1,082,425,086	1,062,159,482	1,116,299,755	1,155,772,004	1,013,641,823	953,731,691	973,049,771	934,283,726	912,623,314	1,460,294,147	1,460,294,147
RESULTADO PRIMARIO	-204,858,418	-235,403,424	137,185,678	48,967,024	74,969,650	-97,275,829	156,374,701	-226,883,478	-44,134,632	205,537,660	-17,398,854	-38,690,499	312,561,208	275,809,205
PARTICIPACION TRABAJADORES D.LEGISLATIVO N° 892	0	0	0	0	0	0	0	0	0	0	0	0	0	0

SUB-GERENCIA DE EGRESOS-OTC V°B° C. MIFFLIN R. Sub-Gerente (e)

SUB-GERENCIA DE EGRESOS V°B° J. RODRIGUEZ V. ESSALUD

FONDO NACIONAL DE FINANCIAMIENTO DE LA ACTIVIDAD EMPRESARIAL DEL ESTADO FONAFE

ESSALUD

EVALUACION PRESUPUESTAL EJERCICIO 2021

Flujo de Caja

(Histórico - EN NUEVOS SOLES)

Fecha Impr : 28/02/2022

Hora Impr : 19.50.58

FECHA CIERRE : 28/02/2022

HORA CIERRE : 6.38.11 PM

FORMATO N. 6E

(C11381802-

RUBROS	AÑO 2021	FLUJO DE CAJA EJECUTADO AL MES DE CIERRE Y PROYECTADO A PARTIR DEL MES DE LIQUIDACION HASTA JUNIO 2022					
		ENERO	FEBRERO	MARZO	ABRIL	MAYO	JUNIO
INGRESOS DE OPERACION	13,051,088.09	0	0	0	0	0	0
Venta de Bienes y Servicios	12,706,130.68	0	0	0	0	0	0
Ingresos Financieros	109,793,137	0	0	0	0	0	0
Ingresos por participacion o dividendos	3,404,601	0	0	0	0	0	0
Ingresos Complementarios	0	0	0	0	0	0	0
Retenciones de tributos	0	0	0	0	0	0	0
Otros	231,759,670	0	0	0	0	0	0
EGRESOS DE OPERACION	13,651,367.30	0	0	0	0	0	0
Compra de Bienes	2,247,026,145	0	0	0	0	0	0
Gastos de personal	4,968,481,629	0	0	0	0	0	0
Servicios prestados por terceros	4,220,764,816	0	0	0	0	0	0
Tributos	1,432,280,411	0	0	0	0	0	0
Por Cuenta Propia	330,263,673	0	0	0	0	0	0
Por Cuenta de Terceros	1,102,016,738	0	0	0	0	0	0
Gastos diversos de Gestion	701,841,991	0	0	0	0	0	0
Gastos Financieros	4,377,244	0	0	0	0	0	0
Otros	76,595,071	0	0	0	0	0	0
FLUJO OPERATIVO	-600,279,211	0	0	0	0	0	0
INGRESOS DE CAPITAL	567,115,437	0	0	0	0	0	0
Aportes de Capital	0	0	0	0	0	0	0
Ventas de activo fijo	0	0	0	0	0	0	0
Otros	567,115,437	0	0	0	0	0	0
GASTOS DE CAPITAL	843,397,247	0	0	0	0	0	0
Presupuesto de Inversiones - FBK	388,961,333	0	0	0	0	0	0
Proyecto de Inversion	141,543,056	0	0	0	0	0	0
Gastos de capital no ligados a proyectos	247,418,277	0	0	0	0	0	0
Inversion Financiera	424,435,914	0	0	0	0	0	0
Otros	30,000,000	0	0	0	0	0	0

FONDO NACIONAL DE FINANCIAMIENTO DE LA ACTIVIDAD EMPRESARIAL DEL ESTADO FONAFE

ESSALUD

EVALUACION PRESUPUESTAL EJERCICIO 2021

Flujo de Caja

(Histórico - EN NUEVOS SOLES)

Fecha Impr : 28/02/2022

Hora Impr : 19.50.58

FECHA CIERRE : 28/02/2022

HORA CIERRE : 6.38.11 PM

FORMATO N. 6E

(C11381802-

RUBROS	AÑO 2021	FLUJO DE CAJA EJECUTADO AL MES DE CIERRE Y PROYECTADO A PARTIR DEL MES DE LIQUIDACION HASTA JUNIO 2022					
		ENERO	FEBRERO	MARZO	ABRIL	MAYO	JUNIO
TRANSFERENCIAS NETAS	1,295,049,749	0	0	0	0	0	0
Ingresos por Transferencias	1,714,957,469	0	0	0	0	0	0
Egresos por Transferencias	419,907,720	0	0	0	0	0	0
FLUJO ECONOMICO	418,488,728	0	0	0	0	0	0
FINANCIAMIENTO NETO	-50,000,000	0	0	0	0	0	0
Financiamiento Externo Neto	0	0	0	0	0	0	0
Financiamiento largo plazo	0	0	0	0	0	0	0
Desembolsos	0	0	0	0	0	0	0
Servicios de Deuda	0	0	0	0	0	0	0
Amortizacion	0	0	0	0	0	0	0
Intereses y comisiones de la deuda	0	0	0	0	0	0	0
Financiamiento corto plazo	0	0	0	0	0	0	0
Desembolsos	0	0	0	0	0	0	0
Servicio de la Deuda	0	0	0	0	0	0	0
Amortizacion	0	0	0	0	0	0	0
Intereses y comisiones de la deuda	0	0	0	0	0	0	0
Financiamiento Interno Neto	-50,000,000	0	0	0	0	0	0
Financiamiento Largo PLazo	-50,000,000	0	0	0	0	0	0
Desembolsos	0	0	0	0	0	0	0
Servicio de la Deuda	50,000,000	0	0	0	0	0	0
Amortizacion	50,000,000	0	0	0	0	0	0
Intereses y comisiones de la deuda	0	0	0	0	0	0	0
Financiamiento Corto Plazo	0	0	0	0	0	0	0
Desembolsos	0	0	0	0	0	0	0
Servicio de la Deuda	0	0	0	0	0	0	0
Amortizacion	0	0	0	0	0	0	0
Intereses y comisiones de la Deuda	0	0	0	0	0	0	0
DESAPORTE DE CAPITAL EN EFECTIVO	0	0	0	0	0	0	0

SUB-GERENCIA DE EGRESOS V°B° J.RODRIGUEZ V. ESSALUD

SUB-GERENCIA DE EGRESOS V°B° C. MEFFLIN R. Sub Gerente de Egresos ESSALUD

FONDO NACIONAL DE FINANCIAMIENTO DE LA ACTIVIDAD EMPRESARIAL DEL ESTADO FONAFE

ESSALUD

EVALUACION PRESUPUESTAL EJERCICIO 2021

Flujo de Caja

(Histórico - EN NUEVOS SOLES)

Fecha Impr : 28/02/2022

Hora Impr : 19.50.58

FECHA CIERRE : 28/02/2022

HORA CIERRE : 6.38.11 PM

FORMATO N. 6E

(C11381802-

RUBROS	AÑO 2021	FLUJO DE CAJA EJECUTADO AL MES DE CIERRE Y PROYECTADO A PARTIR DEL MES DE LIQUIDACION HASTA JUNIO 2022					
		ENERO	FEBRERO	MARZO	ABRIL	MAYO	JUNIO
PAGO DE DIVIDENDOS	0	0	0	0	0	0	0
Pago de Dividendos de Ejercicios Anteriores	0	0	0	0	0	0	0
Adelanto de Dividendos ejercicio 2003	0	0	0	0	0	0	0
FLUJO NETO DE CAJA	368,488,728	0	0	0	0	0	0
SALDO INICIAL DE CAJA	1,276,453,079	1,644,941,807	1,644,941,807	1,644,941,807	1,644,941,807	1,644,941,807	1,644,941,807
SALDO FINAL DE CAJA	1,644,941,807	1,644,941,807	1,644,941,807	1,644,941,807	1,644,941,807	1,644,941,807	1,644,941,807
SALDO DE LIBRE DISPONIBILIDAD	1,460,294,147	0	0	0	0	0	0
RESULTADO PRIMARIO	275,809,205	0	0	0	0	0	0
PARTICIPACION TRABAJADORES D.LEGISLATIVO N° 892	0	0	0	0	0	0	0

SUB GERENCIA DE EGRESOS-GT-GCGF V°B° C. MIFFLIN R. Sub-Gerente (e) ESSALUD

SUB-GERENCIA DE EGRESOS V°B° J. RODRIGUEZ V. ESSALUD

FONDO NACIONAL DE FINANCIAMIENTO DE LA ACTIVIDAD EMPRESARIAL DEL ESTADO
FONAFE

ESSALUD

EVALUACION PRESUPUESTAL EJERCICIO 2021

Endeudamiento

Ajustado - EN NUEVOS SOLES

Fecha Impr : 28/02/2022

Hora Impr : 8:07:01 PM

FECHA CIERRE : 28/02/2022

HORA CIERRE : 5.18 PM

FORMATO N.7E

(C16181702-202228)

CONCEPTO	ADEUDADO AL 31/12/2020						NUEVAS OBLIGACIONES			AMORTIZACIONES			DEUDA AL TRIM 2021					
	VENCIDA		POR VENCER		TOTAL		PERIODO CIERRE 2021			PERIODO CIERRE 2021			VENCIDA		POR VENCER		TOTAL	
	PRINCIPAL	INTERESES	PRINCIPAL	INTERESES	PRINCIPAL	INTERESES	PRINCIPAL	INTERESES	TOTAL	PRINCIPAL	INTERESES	TOTAL	PRINCIPAL	INTERESES	PRINCIPAL	INTERESES	PRINCIPAL	INTERESES
EXTERNO					0	0											0	0
CORTO PLAZO					0	0											0	0
Importaciones					0	0											0	0
Preexportaciones					0	0											0	0
Capital de Trabajo					0	0											0	0
LARGO PLAZO					0	0											0	0
INTERNO					0	0											0	0
CORTO PLAZO					0	0											0	0
LARGO PLAZO					0	0											0	0
TOTAL (I+II)					0	0											0	0
TOTAL EQUIVALENTE EN US$					0	0											0	0

SUB-GERENCIA DE EGRESOS-GT-GCG
V°B°
C. MIFFLIN R.
Sub-Gerente (e)
ESSALUD

SUB-GERENCIA DE EGRESOS
V°B°
J. RODRIGUEZ V.
ESSALUD

ESSALUD

EVALUACION PRESUPUESTAL EJERCICIO 2021

Gastos de Capital

EN NUEVOS SOLES

FORMATO N. 8E

(C28211802-

RUBROS	TIPO DE PROYECTO	CODIGO UNICO	COSTO DE INVERSION	MONTO EJECUTADO AL 31/12/ 2020	PRESUPUESTO APROBADO O MODIFICADO 2021				EJECUCION PRESUPUESTAL 2021				
					ANUAL	MES DE CIERRE	ANUAL/CIERRE	AL MES DE CIERRE	MES DE CIERRE	ANUAL/CIERRE	AL MES DE CIERRE	% EJECUCION DEL PERIODO	% AVANCE ANUAL
PROGRAMA DE INVERSIONES				389,737,961	499,811,581	102,447,470	83,417,149	499,811,581	102,447,470	0	499,811,581	100.00	100.00
PROYECTOS DE INVERSION				109,764,946	137,458,316	34,725,048	35,139,139	137,458,316	34,725,048	0	137,458,316	100.00	100.00
MEJORAMIENTO DE LA TECN DEL EQ DEL CTO QUIR Y DEL SERV DE TRASP DE ORG SOLIDO DEL HNRPP - JUNIN	PIP	2405532	6,011,308	0	100	100	0	100	0	0	0	.00	.00
MEJORAMIENTO DE LA TECN DEL EQ DE AYUDA AL DX POR IMAGENES DEL HNRPP -	PIP	2405594	8,734,261	18,000	100	100	0	100	0	0	0	.00	.00
CREACION DE LA UNIDAD DE ATENCION RENAL AMBULATORIA SANTA ANITA - LIMA	PIP	2405560	16,367,960	3,033,402	425,946	0	319,386	425,946	0	0	425,946	100.00	100.00
MEJORAMIENTO DE LOS SERVICIOS DE SALUD DEL CAS CHINCHEROS - APURIMAC	PIP	2405667	27,831,174	6,677,700	1,058,924	0	613,840	1,058,924	0	0	1,058,924	100.00	100.00
INST DE LOS SERV DE TOMOGRAFIA EN AYUDA AL DX Y TTO DEL HOSPITAL V LAZO - M DE DIOS	PIP	2405647	4,029,052	3,268,280	100	100	0	100	0	0	0	.00	.00
CREACION DE LA UNIDAD DE ATENCION RENAL AMBULATORIA VILLA EL SALVADOR - LIMA	PIP	2405714	19,787,331	8,430,581	1,864,860	0	664,212	1,864,860	0	0	1,864,860	100.00	100.00
MEJORAMIENTO DE LAS SALAS DE AISL RESP PACIENTES BK POSIT SERV MED INT HNGAI - LIMA	PIP	2405561	1,501,646	0	1,641	0	0	1,641	0	0	1,641	100.00	100.00
MEJORAMIENTO DEL SERVICIO DE NEONATOLOGIA EN EL HNGAI - LIMA	PIP	2405710	10,878,657	250,751	100	100	0	100	0	0	0	.00	.00
AMPLIACION DEL CTO DE RADIOTERAPIA CON ACELERADOR LINEAL - RAS LA LIBERTAD	PIP	2405716	22,525,497	2,870	100	100	0	100	0	0	0	.00	.00
MEJORAMIENTO Y AMP DE LA SALA OBS DEL SERV EMERGENCIA DEL HIII IQUITOS - LORETO	PIP	2312185	9,382,044	3,751,969	262,437	635	0	262,437	635	0	262,437	100.00	100.00
CREACION DE LA UNIDAD DE ATENCION RENAL AMBULATORIA DE LA RAS AREQUIPA	PIP	2324229	31,349,727	364,838	209,592	0	0	209,592	0	0	209,592	100.00	100.00
CREACION E IMP DE LA UNIDAD DE TRASPALNTES PROGENITORES HEMATOPOYETICOS DEL HNERM	PIP	2323908	7,642,813	2,731,044	2,089,204	0	758,788	2,089,204	0	0	2,089,204	100.00	100.00
MEJORAMIENTO DE LOS SERVICIO DE SALUD DEL HOSPITAL II PASCO - RAS PASCO	PIP	2268036	366,805,173	1,284,212	100	100	0	100	0	0	0	.00	.00
CREACION DE LOS SERVICIOS DE SALUD DEL HOSPITAL DEL ALTIPLANO DE LA REGION	PIP	2300016	392,926,207	2,592,055	27,670,764	27,528,367	0	27,670,764	27,528,367	0	27,670,764	100.00	100.00
CREACION DE LOS SERVICIOS DEL HOSPITAL ESPECIALIZADO CAJAMARCA DE LA RAS CAJAMARCA	PIP	2284956	537,379,205	1,653,384	100	100	0	100	0	0	0	.00	.00
MEJORAMIENTO DE LOS SERVICIOS DE SALUD DEL HOSPITAL II VITARTE RAS ALMENARA - LIMA	PIP	2255359	429,458,728	720,230	61,400	0	0	61,400	0	0	61,400	100.00	100.00
MEJORAMIENTO DE LOS SERVICIOS DE SALUD DEL HOSPITAL II TALARA - RAS PIURA	PIP	2259669	290,213,315	0	100	100	0	100	0	0	0	.00	.00
MEJORAMIENTO DE LOS SERVICIOS DE ATENCION RENAL AMBULATORIA EN EL HOSP ADOLFO GUEVARA - RAS CUSCO	PIP	2354923	27,607,757	456,226	100	100	0	100	0	0	0	.00	.00
MEJORAMIENTO DEL SERV DE ANATOMIA PATOLOGICA DEL HOSPITAL A. SABOGAL - CALLAO	PIP	2335953	4,653,597	0	21,500	8,000	0	21,500	8,000	0	21,500	100.00	100.00
OTROS PROYECTOS	PIP		9,443,537	3,815,350	1,156,505	409,691	19,300	1,156,505	411,291	0	1,158,105	100.14	100.14
MEJORAMIENTO DE LA CAP RESOLUTIVA DEL CTO QX DE EMERGENCIA HN ALMENARA - LIMA	PIP	2254030	9,987,291	151,293	100	100	0	100	0	0	0	.00	.00
RECUPERACIÓN DE LOS SERVICIOS DE SALUD DEL HOSPITAL MARIA REICHE DE LA RED ASISTENCIAL ICA - ESSALUD, DISTRITO DE MARCONA, PROVINCIA DE NAZCA, DEPARTA	PIP	2327847	109,279,457	843,419	1,029,534	655,158	374,376	1,029,534	655,158	0	1,029,534	100.00	100.00

V°B° Dr. J. ZUÑIGA Gerente

V°B° Dra. M. CORNEJO Sub Gerente

V°B° Dra. M. CORNEJO Sub Gerente

ESSALUD

EVALUACION PRESUPUESTAL EJERCICIO 2021

Gastos de Capital

EN NUEVOS SOLES

FORMATO N. 8E

(C28211802-

RUBROS	TIPO DE PROYECTO	CODIGO UNICO	COSTO DE INVERSION	MONTO EJECUTADO AL 31/12/ 2020	PRESUPUESTO APROBADO O MODIFICADO 2021				EJECUCION PRESUPUESTAL 2021				
					ANUAL	MES DE CIERRE	ANUAL/CIERRE	AL MES DE CIERRE	MES DE CIERRE	ANUAL/CIERRE	AL MES DE CIERRE	% EJECUCION DEL PERIODO	% AVANCE ANUAL
MEJORAMIENTO Y AMPLIACIÓN DEL HOSPITAL I FLORENCIA DE MORA DE LA RED ASISTENCIAL LA LIBERTAD ¿ ESSALUD, DIST. DE FLORENCIA DE MORA, PROV. DE TRUJILLO,	PIP	2258772	231,477,495	0	1,828,529	0	10,000	1,828,529	0	0	1,828,529	100.00	100.00
MEJORAMIENTO DE LOS SERVICIOS DE SALUD DEL HOSPITAL CHOCOPE DE LA RED ASISTENCIAL LA LIBERTAD - DISTRITO DE CHOCOPE, PROVINCIA DE ASCOPE, DEPARTAMENTO	PIP	2331034	293,218,713	0	31,500	9,000	0	31,500	9,000	0	31,500	100.00	100.00
CREACIÓN DE LOS SERVICIOS DE ATENCIÓN RENAL AMBULATORIA EN EL HOSPITAL II RENÉ TOCHE GROPPO DE LA RED ASISTENCIAL ICA, ESSALUD, DISTRITO DE CHINCHA A	PIP	2432800	21,070,846	0	100	100	0	100	0	0	0	.00	.00
MEJORAMIENTO DE LAS CONDICIONES DE ATENCIÓN DEL SERVICIO DE HOSPITALIZACIÓN DEL HOSPITAL II HUANCAVELICA - RED ASISTENCIAL	PIP	2405530	5,164,222	3,911,364	1,070,278	0	618,642	1,070,278	0	0	1,070,278	100.00	100.00
MEJORAMIENTO DE LOS SERVICIOS DE SALUD DE LOS CENTROS DE ATENCIÓN DE MEDICINA COMPLEMENTARIA EN LAS REDES ASISTENCIALES DE ESSALUD A NIVEL	PIP	2405600	1,487,056	490,091	27,227	0	0	27,227	0	0	27,227	100.00	100.00
INSTALACIÓN DE PLANTA DE TRATAMIENTO DE RESIDUOS SOLIDOS HOSPITALARIOS EN EL HOSPITAL I VICTOR ALFREDO LAZO PERALTA DE LA RED ASISTENCIAL MADRE DE DIO	PIP	2405528	1,786,059	13,800	11,111	0	10,000	11,111	0	0	11,111	100.00	100.00
IMPLEMENTACIÓN DEL SERVICIO DE ANATOMÍA PATOLÓGICA DEL HOSPITAL II MOQUEGUA, RED ASISTENCIAL MOQUEGUA, DEPARTAMENTO DE MOQUEGUA	PIP	2405734	992,546	0	100	100	0	100	0	0	0	.00	.00
MEJORAMIENTO DE LOS SERVICIOS DE SALUD DEL CENTRO ASISTENCIAL CALCA DE LA RED ASISTENCIAL CUSCO, ESSALUD, DISTRITO DE CALCA, PROVINCIA DE CALCA, DEPAR	PIP	2436214	34,278,665	49,850	294,136	60,000	178,450	294,136	60,000	0	294,136	100.00	100.00
PROYECTO APP HOSPITAL CALLAO	PIP	2431887	748,116,492	30,854,011	48,208,783	2,946,283	15,548,479	48,208,783	2,946,283	0	48,208,783	100.00	100.00
PROYECTO APP HOSPITAL VILLA MARIA	PIP	2431888	782,492,421	32,528,697	50,132,845	3,106,314	16,023,666	50,132,845	3,106,314	0	50,132,845	100.00	100.00
PROYECTO APP ALMACENES (SALOG)	PIP	2431886	140,648,430	1,871,529	0	0	0	0	0	0	0		
PROYECTO APP TORRE TRECCA	PIP	2431889	625,947,106	0	0	0	0	0	0	0	0		
INSTALACION DEL HOSPITAL DE ALTA COMPLEJIDAD DE ESSALUD EN EL DIST. DE PIURA, PROV. DE PIURA, DPTO. DE PIURA	PIP	2260218	594,243,857	0	0	0	0	0	0	0	0		
CRAECION DEL HOSPITAL DE ALTA COMPLEJIDAD DE LA RED ASISTENCIAL ANCASH - ESSALUD, EN EL DISTRITO DE NUEVO CHIMBOTE	PIP	2328142	454,316,009	0	0	0	0	0	0	0	0		
MEJORAMIENTO Y AMPLIACIÓN DEL HOSPITAL II HUARAZ DE LA RED ASISTENCIAL ANCASH - ESSALUD EN EL DISTRITO DE INDEPENDENCIA, PROVINCIA DE HUARAZ, DEPARTAM	PIP	2303080	262,321,432		100	100	0	100	0	0	0	.00	.00
MEJORAMIENTO y AMPLIACIÓN DE LOS SERVICIOS DE SALUD DEL HOSPITAL III JULIACA DE LA RED ASISTENCIAL JULIACA	PIP	2329646	246,877,021		100	100	0	100	0	0	0	.00	.00
MEJORAMIENTO Y AMPLIACIÓN DE LOS SERVICIOS DEL CENTRO DEL ADULTO MAYOR DEL CAM SAN RAMON DE LA RED ASISTENCIAL JUNIN	PIP	2446349	10,203,842		100	100	0	100	0	0	0	.00	.00
CREACIÓN DE LA UNIDAD DE TRATAMIENTO ONCOLOGICO DE LA RED ONCOLOGICA CUSCO, EN EL HN ADOLFO GUEVARA DE LA	PIP	2508176	59,492,007		100	100	0	100	0	0	0	.00	.00

Dr J ZUÑIGA
Gerente

Dra. CARPIO
SUB GERENTE

FONDO NACIONAL DE FINANCIAMIENTO DE LA ACTIVIDAD EMPRESARIAL DEL ESTADO
FONAFE

ESSALUD

EVALUACION PRESUPUESTAL EJERCICIO 2021

Gastos de Capital

EN NUEVOS SOLES

Fecha Impr : 28/02/2022

Hora Impr : 6:22:00 PM

FECHA CIERRE : 28/02/2022

HORA CIERRE : 6:21:28 PM

FORMATO N. 8E

(C28211802-

RUBROS	TIPO DE PROYECTO	CODIGO UNICO	COSTO DE INVERSION	MONTO EJECUTADO AL 31/12/ 2020	PRESUPUESTO APROBADO O MODIFICADO 2021				EJECUCION PRESUPUESTAL 2021				
					ANUAL	MES DE CIERRE	ANUAL/CIERRE	AL MES DE CIERRE	MES DE CIERRE	ANUAL/CIERRE	AL MES DE CIERRE	% EJECUCION DEL PERIODO	% AVANCE ANUAL
ASISTENCIAL CUSCO				279,973,015	362,353,265	67,722,422	48,278,010	362,353,265	67,722,422	0	362,353,265	100.00	100.00
GASTOS DE CAPITAL NO LIGADOS A PROYECTOS				160,941,523	49,023,248	208,600	32,342,941	49,023,248	208,600	0	49,023,248	100.00	100.00
EQUIPAMIENTO ASISTENCIAL	OTROS NL		52,482,511	12,031,465	3,679,465	1,878,173	103,763	3,679,465	1,878,173	0	3,679,465	100.00	100.00
EQUIPAMIENTO INFORMATICO	OTROS NL		4,539,243	3,276,543	3,531,880	701,852	331,070	3,531,880	701,852	0	3,531,880	100.00	100.00
EQUIPAMIENTO ADMINISTRATIVO	OTROS NL		4,000,000	103,723,484	306,118,672	64,933,797	15,500,236	306,118,672	64,933,797	0	306,118,672	100.00	100.00
OTROS GASTOS DE CAPITAL PRIORITARIOS	OTROS NL		344,253,645	84,712,744	86,553,043	7,354,888	39,635,301	86,553,043	7,354,888	0	86,553,043	100.00	100.00
INVERSION FINANCIERA				84,712,744	86,553,043	7,354,888	39,635,301	86,553,043	7,354,888	0	86,553,043	100.00	100.00
INVERSION FINANCIERA			86,553,043	0	30,000,000	30,000,000	0	30,000,000	30,000,000	0	30,000,000	100.00	100.00
OTROS					30,000,000	30,000,000	0	30,000,000	30,000,000	0	30,000,000	100.00	100.00
OTROS			30,000,000	474,450,705	616,364,624	139,802,358	123,052,450	616,364,624	139,802,358	0	616,364,624	100.00	100.00
TOTAL GASTOS DE CAPITAL													







FONDO NACIONAL DE FINANCIAMIENTO DE LA

ACTIVIDAD EMPRESARIAL DEL ESTADO

FONAFE

FORMATO N° 9E

SEGURO SOCIAL DE SALUD

CIERRE 2021

INFORMACIÓN OPERATIVA

Acumulado

INDICADORES OPERATIVOS RELEVANTES

INDICADORES	UNIDAD DE MEDIDA	Enero	Febrero	Marzo	Abril	Mayo	Junio	Julio	Agosto	Septiembre	Octubre	Noviembre	Diciembre
personal asistencial	N°	58,790	61,519	64,224	65,607	66,419	67,803	67,264	68,433	68,398	68,082	67,430	67,140
personal administrativo	N°	8,229	8,189	8,183	8,172	8,177	8,175	8,158	8,169	8,546	8,506	8,495	8,491

FONDO NACIONAL DE FINANCIAMIENTO DE LA
ACTIVIDAD EMPRESARIAL DEL ESTADO
FONAFE

FORMATO N° 9 E

SEGURO SOCIAL DE SALUD

CIERRE 2021

INFORMACIÓN OPERATIVA

Acumulado

INDICADORES OPERATIVOS RELEVANTES

INDICADORES	UNIDAD DE MEDIDA	Enero	Febrero	Marzo	Abril	Mayo	Junio	Julio	Agosto	Septiembre	Octubre	Noviembre	Diciembre
Consulta externa I nivel	N°	644,291	1,250,804	1,921,922	2,570,532	3,218,670	3,899,253	4,576,037	5,279,535	6,037,844	6,765,384	7,515,879	8,175,172
Consulta externa II nivel	N°	558,261	1,092,696	1,673,726	2,245,353	2,831,198	3,452,341	4,058,389	4,692,514	5,396,578	6,090,815	6,927,039	7,575,704
Consulta externa III nivel	N°	173,533	335,859	523,102	708,739	903,733	1,118,196	1,318,860	1,529,449	1,758,018	1,977,811	2,208,903	2,425,381
consultas cai	N°	190,462	380,306	589,492	780,219	966,697	1,158,311	1,343,767	1,536,342	1,731,255	1,919,389	2,083,111	2,220,013
teleconsultas	N°	678,656	1,406,715	2,181,367	2,921,386	3,683,813	4,473,480	5,248,584	6,016,945	6,845,426	7,626,824	8,508,206	9,133,960
días promedio cobro	días												
días promedio inventario	días												
días promedio pago	días												
médicos	N°	13,664	14,147	14,336	14,051	14,284	14,776	14,632	14,628	15,014	14,921	14,865	14,743
camas hospitalarias	N°	9,320	9,534	9,709	10,110	9,975	9,492	9,416	9,230	9,174	9,150	9,126	9,121
camas uci	N°	729	766	821	871	894	918	999	973	925	906	868	865
diferimiento de consultas externas en el primer nivel de atención	Índice	0	0	0	0	0	0	0	0	0	0	0	0
lista de espera quirúrgica	días	399	420	448	465	484	500	519	539	543	530	533	494.58
dispensación de medicamentos prescritos	%	0	0	0	0	0	0	0	0	0	0	0	0
rendimiento hora médico en el primer nivel de atención	Índice	4.31	4.21	4.20	4.40	4.42	4.58	4.59	4.65	4.55	4.43	4.48	4.45
rendimiento de camas	N°	3.32	3.10	3.56	3.50	3.54	3.28	3.24	3.31	3.51	3.59	3.56	3.73
equipos estratégicos operativos	N°												

Del mes

INDICADORES OPERATIVOS RELEVANTES

INDICADORES	UNIDAD DE MEDIDA	Enero	Febrero	Marzo	Abril	Mayo	Junio	Julio	Agosto	Septiembre	Octubre	Noviembre	Diciembre
Consulta externa I nivel	N°	644,291	606,513	671,118	648,610	648,138	680,583	676,784	703,498	758,309	727,540	750,495	659,293
Consulta externa II nivel	N°	558,261	534,435	581,030	571,627	585,845	621,143	606,048	634,125	704,064	694,237	836,224	648,665
Consulta externa III nivel	N°	173,533	162,326	187,243	185,637	194,994	214,463	200,664	210,589	228,569	219,793	231,092	216,478
consultas cai	N°	190,462	189,844	209,186	190,727	186,478	191,614	185,456	192,575	194,913	188,134	163,722	136,902
teleconsultas	N°	678,656	728,059	774,652	740,019	762,427	789,667	775,104	768,361	828,481	781,398	881,382	625,754
días promedio cobro	días												
días promedio inventario	días												
días promedio pago	días												
médicos	N°	13,664	14,147	14,336	14,051	14,284	14,776	14,632	14,628	15,014	14,921	14,865	14,743
camas hospitalarias	N°	9,320	9,534	9,709	10,110	9,975	9,492	9,416	9,230	9,174	9,150	9,126	9,121
camas uci	N°	729	766	821	871	894	918	999	973	925	906	868	865
diferimiento de consultas externas en el primer nivel de atención	Índice												
lista de espera quirúrgica	días	399.39	420.06	447.62	464.60	483.63	499.78	519.30	539.08	543.46	529.78	532.89	494.58
dispensación de medicamentos prescritos	%												
rendimiento hora médico en el primer nivel de atención	Índice	4.31	4.21	4.20	4.40	4.42	4.58	4.59	4.65	4.55	4.43	4.48	4.45
rendimiento de camas	N°	3.32	3.10	3.56	3.50	3.54	3.28	3.24	3.31	3.51	3.59	3.56	3.73
equipos estratégicos operativos	N°												

GERENCIA DE PLANEAMIENTO CORPORATIVO GCPC
V°B°
Econ. Andrés Alevac Olarte
ESSALUD

GERENCIA DE EVALUACIÓN DE LA GESTIÓN GPC GCPP
V°B°
Lic. E. BUSTAMANTE
Sub Gerente
ESSALUD-SG

FONDO NACIONAL DE FINANCIAMIENTO DE LA ACTIVIDAD EMPRESARIAL DEL ESTADO

FONAFE

FORMATO N° 10E

SEGURO SOCIAL DE SALUD - ESSALUD

CIERRE 2021

FICHA EMPRESARIAL - CANTIDAD DE PERSONAL

Indicadores	Unidad de Medida	Enero 2021	Febrero 2021	Marzo 2021	Abril 2021	Mayo 2021	Junio 2021	Julio 2021	Agosto 2021	Septiembre 2021	Octubre 2021	Noviembre 2021	Diciembre 2021
PERSONAL EN PLANILLA	**N°**	**51,004**	**50,943**	**50,826**	**50,714**	**50,541**	**50,515**	**49,920**	**50,396**	**50,398**	**50,324**	**50,301**	**50,275**
Gerente General	N°	1	1	1	1	1	1	1	1	1	1	1	1
Gerentes	N°	112	111	116	116	117	119	115	114	108	113	113	104
Ejecutivos	N°	2,571	2,549	2,596	2,632	2,628	2,644	2,629	2,669	2,667	2,651	2,630	2,638
Profesionales	N°	32,717	32,712	32,592	32,474	32,336	32,296	31,723	32,283	32,301	32,259	32,266	32,267
Técnicos	N°	13,986	13,953	13,908	13,881	13,854	13,846	13,831	13,732	13,717	13,694	13,678	13,655
Administrativos	N°	1,617	1,617	1,613	1,610	1,605	1,609	1,621	1,597	1,604	1,606	1,613	1,610
CAP APROBADO	**N°**	-	-	-	-	-	-	-	-	-	-	-	-
Gerente General	N°												
Gerentes	N°												
Ejecutivos	N°												
Profesionales	N°												
Técnicos	N°												
Administrativos	N°												
PLAZAS OCUPADAS	**N°**	-	-	-	-	-	-	-	-	-	-	-	-
Gerente General	N°												
Gerentes	N°												
Ejecutivos	N°												
Profesionales	N°												
Técnicos	N°												
Administrativos	N°												
PLAZAS POR ENCARGATURA	**N°**	-	-	-	-	-	-	-	-	-	-	-	-
Gerente General	N°												
Gerentes	N°												
Ejecutivos	N°												
Profesionales	N°												
Técnicos	N°												
Administrativos	N°												
PLAZOS FIJOS	**N°**	-	-	-	-	-	-	-	-	-	-	-	-
Gerente General	N°												
Gerentes	N°												
Ejecutivos	N°												
Profesionales	N°												
Técnicos	N°												
Administrativos	N°												
PERSONAL NO SINDICALIZADO	**N°**	-	-	-	-	-	-	-	-	-	-	-	-
Gerente General	N°												
Gerentes	N°												
Ejecutivos	N°												
Profesionales	N°												
Técnicos	N°												
Administrativos	N°												
PERSONAL REINCORPORADO	**N°**	-	-	-	-	-	-	-	-	-	-	-	-
Gerente General	N°												
Gerentes	N°												
Ejecutivos	N°												
Profesionales	N°												
Técnicos	N°												
Administrativos	N°												
INFORMACIÓN COMPLEMENTARIA	**N°**	**28,821**	**31,507**	**34,257**	**35,667**	**36,614**	**37,960**	**37,964**	**38,638**	**38,956**	**38,642**	**37,952**	**37,682**
N° de Practicantes Profesionales	N°	-	-	-	-	-	-	-	-	-	-	-	-
N° de Practicantes Pre Profesionales	N°	-	-	-	-	-	-	-	-	-	-	-	-
N° de Pensionistas	N°	12,806	12,742	12,676	12,602	12,559	12,497	12,462	12,432	12,410	12,378	12,328	12,326
N° Personal por Locación de Servicios	N°												
N° Contratación Administrativa de Servicios	N°	16,015	18,765	21,581	23,065	24,055	25,463	25,502	26,206	26,546	26,264	25,624	25,356
N° Personal por Intermediación Laboral	N°												
N° Personal por Tercerización Laboral	N°												

FONDO NACIONAL DE FINANCIAMIENTO DE LA ACTIVIDAD EMPRESARIAL DEL ESTADO
FONAFE

ESSALUD

Dietas

AÑO : 2021 MES : CIERRE

NUEVOS SOLES

FORMATO Nº 11E

Fecha 28/02/202

Hora Impr: 4:08 PM

FECHA CIERRE : 28/02/2022

HORA CIERRE : 2.52 PM

(C22521402-202228)

	NOMBRE DE LOS DIRECTORES	NRO. SESION	FECHA DE SESION	DIETA PAGADA	OBSERVACIONES
1	Reyes Llanos José Fernando	21	30/11/2021	3,000.00	
		22	10/12/2021	3,000.00	
2	Acevedo Villalba Angel Nestor	21	30/11/2021	3,000.00	
		22	10/12/2021	3,000.00	
3	Lavado Padilla Pablo Augusto	21	30/11/2021	3,000.00	
		22	10/12/2021	3,000.00	
4	Guiulfo Suarez Durand Maria Soledad Melania	21	30/11/2021	3,000.00	
		22	10/12/2021	3,000.00	
5	Bastidas Alfaro Maria Lourdes	21	30/11/2021	3,000.00	
		22	10/12/2021	3,000.00	
6	Angulo Sánchez Gladys Beatriz	21	30/11/2021	3,000.00	
		22	10/12/2021	3,000.00	
7	Villanueva Carbajal Luis Alberto	21	30/11/2021	3,000.00	
		22	10/12/2021	3,000.00	
		TOTAL		42,000.00	

V°B° C. FIGUEROA M. ESSALUD

V°B° ESSALUD

V°B° C. BERROCAL F. GERENTE CENTRAL ESSALUD

FONDO NACIONAL DE FINANCIAMIENTO DE LA ACTIVIDAD EMPRESARIAL DEL ESTADO FONAFE

ESSALUD

Fecha Impr : 04/01/2022
Hora Impr : 3.35 PM

Fecha Cierre: -
Hora Cierre: -

Reporte de Depósitos y Colocaciones Ejecutados

AÑO : 2021 MES : Diciembre

FORMATO N. 13E

INSTRUMENTO : CUENTA AHORRO

CODIGO DE CUENTA/ INSTRUMENTO	FECHA INICIO	VENCIMIENTO	FECHA DE RESCATE	PLAZO (DIAS)	MONEDA	T.C.	TASA	MONTO	INTERESES	TOTAL	ESTADO
Instrumento : CUENTA AHORRO								77,738,310.05	600.62	77,738,910.67	
Sub - Instrumento : CUENTA AHORRO								77,738,310.05	600.62	77,738,910.67	
Entidad Financiera : BANCO BBVA CONTINENTAL								72,555,454.33	251.41	72,555,705.74	
00110661690200025037	01/12/2021	31/12/2021		30	S/	1.0000	.00	1,344,327.29	0.12	1,344,327.41	VENCIDO
00110661690200000433	01/12/2021	31/12/2021		30	S/	1.0000	.00	31,998.82	0.02	31,998.84	VENCIDO
00110661660200015643	01/12/2021	31/12/2021		30	S/	1.0000	.00	10,702,349.32	185.84	10,702,535.16	VENCIDO
00110661650200019665	01/12/2021	31/12/2021		30	S/	1.0000	.00	311.06	0.00	311.06	VENCIDO
00110661650200001081	01/12/2021	31/12/2021		30	S/	1.0000	.00	1,067.87	0.00	1,067.87	VENCIDO
00110661600200029407	01/12/2021	31/12/2021		30	US$	3.9750	.00	928,172.28	0.08	928,172.36	VENCIDO
00110661610200029911	01/12/2021	31/12/2021		30	US$	3.9750	.00	2,233.23	0.00	2,233.23	VENCIDO
00110661620200019681	01/12/2021	31/12/2021		30	S/	1.0000	.00	204,870.25	1.83	204,872.08	VENCIDO
00110661620200020000	01/12/2021	31/12/2021		30	S/	1.0000	.00	59,335,640.29	63.52	59,335,703.81	VENCIDO
00110285410200187076	01/12/2021	31/12/2021		30	S/	1.0000	.00	4,483.92	0.00	4,483.92	VENCIDO
Entidad Financiera : BANCO DE CREDITO								26,869.22	4.35	26,873.57	
35504697753041	01/12/2021	31/12/2021		30	S/	1.0000	.00	2,959.48	0.34	2,959.82	VENCIDO
19104899840031	01/12/2021	31/12/2021		30	S/	1.0000	.00	23,909.74	4.01	23,913.75	VENCIDO
Entidad Financiera : INTERBANK								94,169.20	3.84	94,173.04	
2003001516600	01/12/2021	31/12/2021		30	S/	1.0000	.00	94,169.20	3.84	94,173.04	VENCIDO
Entidad Financiera : SCOTIABANK PERU S.A.A.								5,061,817.30	341.02	5,062,158.32	
0007467087	01/12/2021	31/12/2021		30	S/	1.0000	.00	764,154.05	115.37	764,269.42	VENCIDO
0005211651	01/12/2021	31/12/2021		30	S/	1.0000	.00	8,426.47	0.54	8,427.01	VENCIDO
7205006674	01/12/2021	31/12/2021		30	S/	1.0000	.00	4,148,499.46	210.43	4,148,709.89	VENCIDO
0007480668	01/12/2021	31/12/2021		30	S/	1.0000	.00	68,722.64	8.84	68,731.48	VENCIDO
0008060765	01/12/2021	31/12/2021		30	US$	3.9750	.00	72,014.68	5.84	72,020.52	VENCIDO
TOTAL :								77,738,310.05	600.62	77,738,910.67	

SUB-GERENCIA DE EGRESOS V°B° J. RODRIGUEZ V. ESSALUD

SUB GERENCIA DE EGRESOS V°B° C. MIFFLIN Sub-Gerente (e) ESSALUD

FONDO NACIONAL DE FINANCIAMIENTO DE LA ACTIVIDAD EMPRESARIAL DEL ESTADO FONAFE

ESSALUD

Fecha Impr : 04/01/2022
Hora Impr : 3.38 PM

Fecha Cierre: -
Hora Cierre: -

Reporte de Depósitos y Colocaciones Ejecutados

AÑO : 2021 MES : Diciembre

FORMATO N. 13E

INSTRUMENTO : CUENTA CORRIENTE

CODIGO DE CUENTA/ INSTRUMENTO	FECHA INICIO	VENCIMIENTO	FECHA DE RESCATE	PLAZO (DIAS)	MONEDA	T.C.	TASA	MONTO	INTERESES	TOTAL	ESTADO
Instrumento : CUENTA CORRIENTE								1,567,203,497.33	762.55	1,567,204,259.88	
Sub - Instrumento : CUT								1,567,203,497.33	762.55	1,567,204,259.88	
Entidad Financiera : BANCO BBVA CONTINENTAL								79,444,188.94	667.19	79,444,856.13	
00110200300100003470	01/12/2021	31/12/2021		30	S/	1.0000	.00	1,123,134.44	19.86	1,123,154.30	VENCIDO
00110200360100004264	01/12/2021	31/12/2021		30	S/	1.0000	.00	539,880.70	9.05	539,889.75	VENCIDO
00110210220100001413	01/12/2021	31/12/2021		30	S/	1.0000	.00	197,040.49	0.00	197,040.49	VENCIDO
00110210230100001243	01/12/2021	31/12/2021		30	S/	1.0000	.00	768,456.24	0.00	768,456.24	VENCIDO
00110228410100140551	01/12/2021	31/12/2021		30	S/	1.0000	.00	0.00	0.00	0.00	VENCIDO
00110229200100001107	01/12/2021	31/12/2021		30	S/	1.0000	.00	1,640,653.76	9.69	1,640,663.45	VENCIDO
00110229230100001115	01/12/2021	31/12/2021		30	S/	1.0000	.00	118,693.31	0.00	118,693.31	VENCIDO
00110232620100002304	01/12/2021	31/12/2021		30	S/	1.0000	.00	380,851.52	0.00	380,851.52	VENCIDO
00110232670100001383	01/12/2021	31/12/2021		30	S/	1.0000	.00	856,058.76	0.00	856,058.76	VENCIDO
00110235930100003218	01/12/2021	31/12/2021		30	S/	1.0000	.00	2,927,856.84	0.00	2,927,856.84	VENCIDO
00110235980100003536	01/12/2021	31/12/2021		30	S/	1.0000	.00	1,186,991.41	0.00	1,186,991.41	VENCIDO
00110235990100004125	01/12/2021	31/12/2021		30	S/	1.0000	.00	1,060,813.76	0.00	1,060,813.76	VENCIDO
00110239140100014513	01/12/2021	31/12/2021		30	S/	1.0000	.00	45,520.78	0.00	45,520.78	VENCIDO
00110240920100001875	01/12/2021	31/12/2021		30	S/	1.0000	.00	1,032,068.21	0.00	1,032,068.21	VENCIDO
00110240960100001468	01/12/2021	31/12/2021		30	S/	1.0000	.00	4,374,550.12	0.00	4,374,550.12	VENCIDO
00110240990100001476	01/12/2021	31/12/2021		30	S/	1.0000	.00	2,247,052.65	0.00	2,247,052.65	VENCIDO
00110249010100068871	01/12/2021	31/12/2021		30	S/	1.0000	.00	2,075,074.29	0.00	2,075,074.29	VENCIDO
00110249050100011608	01/12/2021	31/12/2021		30	S/	1.0000	.00	3,448,725.57	44.48	3,448,770.05	VENCIDO

FONDO NACIONAL DE FINANCIAMIENTO DE LA ACTIVIDAD EMPRESARIAL DEL ESTADO FONAFE

ESSALUD

Reporte de Depósitos y Colocaciones Ejecutados

Fecha Cierre: -
Hora Cierre: -

AÑO : 2021 MES : Diciembre

FORMATO N. 13E

INSTRUMENTO : CUENTA CORRIENTE

CODIGO DE CUENTA/ INSTRUMENTO	FECHA INICIO	VENCIMIENTO	FECHA DE RESCATE	PLAZO (DIAS)	MONEDA	T.C.	TASA	MONTO	INTERESES	TOTAL	ESTADO
00110260750100038735	01/12/2021	31/12/2021		30	S/	1.0000	.00	6,984.07	0.00	6,984.07	VENCIDO
00110260790100038743	01/12/2021	31/12/2021		30	S/	1.0000	.00	26,528.32	0.00	26,528.32	VENCIDO
00110265650100000662	01/12/2021	31/12/2021		30	S/	1.0000	.00	652,476.62	0.00	652,476.62	VENCIDO
00110265670100000840	01/12/2021	31/12/2021		30	S/	1.0000	.00	83,394.87	0.00	83,394.87	VENCIDO
00110267200100029408	01/12/2021	31/12/2021		30	S/	1.0000	.00	3,008,136.71	70.08	3,008,206.79	VENCIDO
00110267270100029424	01/12/2021	31/12/2021		30	S/	1.0000	.00	626,034.75	0.00	626,034.75	VENCIDO
00110281300100072741	01/12/2021	31/12/2021		30	S/	1.0000	.00	0.95	0.00	0.95	VENCIDO
00110281330100072768	01/12/2021	31/12/2021		30	S/	1.0000	.00	45,844.06	0.00	45,844.06	VENCIDO
00110295360100045066	01/12/2021	31/12/2021		30	S/	1.0000	.00	728,817.98	0.00	728,817.98	VENCIDO
00110295380100044914	01/12/2021	31/12/2021		30	S/	1.0000	.00	1,869,809.13	0.00	1,869,809.13	VENCIDO
00110301910100005553	01/12/2021	31/12/2021		30	S/	1.0000	.00	378,675.25	0.00	378,675.25	VENCIDO
00110301940100004298	01/12/2021	31/12/2021		30	S/	1.0000	.00	366,167.84	0.00	366,167.84	VENCIDO
00110306820100003493	01/12/2021	31/12/2021		30	S/	1.0000	.00	431,162.90	0.00	431,162.90	VENCIDO
00110306840100004104	01/12/2021	31/12/2021		30	S/	1.0000	.00	437,622.22	0.00	437,622.22	VENCIDO
00110306870100003396	01/12/2021	31/12/2021		30	S/	1.0000	.00	0.00	0.00	0.00	VENCIDO
00110310060100056106	01/12/2021	31/12/2021		30	S/	1.0000	.00	67,461.60	0.00	67,461.60	VENCIDO
00110310080100056092	01/12/2021	31/12/2021		30	S/	1.0000	.00	1,431,150.55	0.00	1,431,150.55	VENCIDO
00110314240100029208	01/12/2021	31/12/2021		30	S/	1.0000	.00	17,406.01	0.00	17,406.01	VENCIDO
00110314260100029194	01/12/2021	31/12/2021		30	S/	1.0000	.00	964,163.29	0.00	964,163.29	VENCIDO
00110321770100003886	01/12/2021	31/12/2021		30	S/	1.0000	.00	1,419,766.73	0.00	1,419,766.73	VENCIDO

FONDO NACIONAL DE FINANCIAMIENTO DE LA ACTIVIDAD EMPRESARIAL DEL ESTADO FONAFE

ESSALUD

Fecha Cierre: -
Hora Cierre: -

Reporte de Depósitos y Colocaciones Ejecutados

AÑO : 2021 MES : Diciembre

FORMATO N. 13E

INSTRUMENTO : CUENTA CORRIENTE

CODIGO DE CUENTA/ INSTRUMENTO	FECHA INICIO	VENCIMIENTO	FECHA DE RESCATE	PLAZO (DIAS)	MONEDA	T.C.	TASA	MONTO	INTERESES	TOTAL	ESTADO
00110661600100002668	01/12/2021	31/12/2021		30	S/	1.0000	.00	386,393.22	6.13	386,399.35	VENCIDO
00110661600100011837	01/12/2021	31/12/2021		30	US$	3.9750	.00	173,778.81	0.00	173,778.81	VENCIDO
00110661610100004431	01/12/2021	31/12/2021		30	S/	1.0000	.00	5,823,415.06	111.33	5,823,526.39	VENCIDO
00110661610100004474	01/12/2021	31/12/2021		30	S/	1.0000	.00	28,942.75	12.43	28,955.18	VENCIDO
00110661620100010040	01/12/2021	31/12/2021		30	S/	1.0000	.00	202,553.56	0.00	202,553.56	VENCIDO
00110661620100021166	01/12/2021	31/12/2021		30	S/	1.0000	.00	31,274.36	0.00	31,274.36	VENCIDO
00110661630100003303	01/12/2021	31/12/2021		30	S/	1.0000	.00	123,129.09	0.00	123,129.09	VENCIDO
00110661630100012086	01/12/2021	31/12/2021		30	US$	3.9750	.00	94,902.77	0.00	94,902.77	VENCIDO
00110661640100002609	01/12/2021	31/12/2021		30	S/	1.0000	.00	6,568,935.49	95.99	6,569,031.48	VENCIDO
00110661650100000916	01/12/2021	31/12/2021		30	S/	1.0000	.00	14,190,218.98	195.17	14,190,414.15	VENCIDO
00110661650100003222	01/12/2021	31/12/2021		30	S/	1.0000	.00	925,310.42	7.58	925,318.00	VENCIDO
00110661660100021131	01/12/2021	31/12/2021		30	S/	1.0000	.00	239,948.43	0.00	239,948.43	VENCIDO
00110661670100002617	01/12/2021	31/12/2021		30	S/	1.0000	.00	600,295.64	9.94	600,305.58	VENCIDO
00110661670100002641	01/12/2021	31/12/2021		30	S/	1.0000	.00	1,427,524.19	23.70	1,427,547.89	VENCIDO
00110661680100000967	01/12/2021	31/12/2021		30	S/	1.0000	.00	958,232.74	21.80	958,254.54	VENCIDO
00110661680100003206	01/12/2021	31/12/2021		30	S/	1.0000	.00	2,483,009.83	29.96	2,483,039.79	VENCIDO
00110661690100021158	01/12/2021	31/12/2021		30	S/	1.0000	.00	8,601,296.90	0.00	8,601,296.90	VENCIDO
Entidad Financiera : BANCO DE CREDITO								29,534,190.56	0.00	29,534,190.56	
1941017708021	01/12/2021	31/12/2021		30	S/	1.0000	.00	12,476.14	0.00	12,476.14	VENCIDO
4850003563078	01/12/2021	31/12/2021		30	S/	1.0000	.00	262,442.58	0.00	262,442.58	VENCIDO
1911048347062	01/12/2021	31/12/2021		30	S/	1.0000	.00	7,908.41	0.00	7,908.41	VENCIDO

FONDO NACIONAL DE FINANCIAMIENTO DE LA ACTIVIDAD EMPRESARIAL DEL ESTADO FONAFE

ESSALUD

Fecha Impr : 04/01/2022
Hora Impr : 3.38 PM

Fecha Cierre: -
Hora Cierre: -

Reporte de Depósitos y Colocaciones Ejecutados

AÑO : 2021 MES : Diciembre

FORMATO N. 13E

INSTRUMENTO : CUENTA CORRIENTE

CODIGO DE CUENTA/ INSTRUMENTO	FECHA INICIO	VENCIMIENTO	FECHA DE RESCATE	PLAZO (DIAS)	MONEDA	T.C.	TASA	MONTO	INTERESES	TOTAL	ESTADO
1911083857158	01/12/2021	31/12/2021		30	US$	3.9750	.00	219,797.94	0.00	219,797.94	VENCIDO
1911085047069	01/12/2021	31/12/2021		30	S/	1.0000	.00	1,367,123.84	0.00	1,367,123.84	VENCIDO
1911085048079	01/12/2021	31/12/2021		30	S/	1.0000	.00	29,795.97	0.00	29,795.97	VENCIDO
1912671320029	01/12/2021	31/12/2021		30	S/	1.0000	.00	44,361.77	0.00	44,361.77	VENCIDO
1930099866045	01/12/2021	31/12/2021		30	S/	1.0000	.00	16,060.29	0.00	16,060.29	VENCIDO
1931188689057	01/12/2021	31/12/2021		30	S/	1.0000	.00	951,046.17	0.00	951,046.17	VENCIDO
1931196756042	01/12/2021	31/12/2021		30	S/	1.0000	.00	103.01	0.00	103.01	VENCIDO
1931415325011	01/12/2021	31/12/2021		30	S/	1.0000	.00	232,577.68	0.00	232,577.68	VENCIDO
1931485969085	01/12/2021	31/12/2021		30	S/	1.0000	.00	7,970,746.15	0.00	7,970,746.15	VENCIDO
1932346826011	01/12/2021	31/12/2021		30	S/	1.0000	.00	57,804.28	0.00	57,804.28	VENCIDO
2000004411057	01/12/2021	31/12/2021		30	S/	1.0000	.00	34,182.04	0.00	34,182.04	VENCIDO
2000004413077	01/12/2021	31/12/2021		30	S/	1.0000	.00	126,027.48	0.00	126,027.48	VENCIDO
2150038750030	01/12/2021	31/12/2021		30	S/	1.0000	.00	534,319.97	0.00	534,319.97	VENCIDO
2150038751040	01/12/2021	31/12/2021		30	S/	1.0000	.00	4,935,995.62	0.00	4,935,995.62	VENCIDO
2451122329002	01/12/2021	31/12/2021		30	S/	1.0000	.00	1,424,227.34	0.00	1,424,227.34	VENCIDO
2451122330013	01/12/2021	31/12/2021		30	S/	1.0000	.00	83,970.01	0.00	83,970.01	VENCIDO
2800004574083	01/12/2021	31/12/2021		30	S/	1.0000	.00	498,373.97	0.00	498,373.97	VENCIDO
2800004576003	01/12/2021	31/12/2021		30	S/	1.0000	.00	1,500,143.35	0.00	1,500,143.35	VENCIDO
2900010043036	01/12/2021	31/12/2021		30	S/	1.0000	.00	484,532.87	0.00	484,532.87	VENCIDO
2900010076069	01/12/2021	31/12/2021		30	S/	1.0000	.00	1,172,169.06	0.00	1,172,169.06	VENCIDO
3051329223002	01/12/2021	31/12/2021		30	S/	1.0000	.00	5,926.66	0.00	5,926.66	VENCIDO
3051329224012	01/12/2021	31/12/2021		30	S/	1.0000	.00	1,591.93	0.00	1,591.93	VENCIDO
3501038582079	01/12/2021	31/12/2021		30	S/	1.0000	.00	328,846.51	0.00	328,846.51	VENCIDO
3501038583089	01/12/2021	31/12/2021		30	S/	1.0000	.00	238,642.91	0.00	238,642.91	VENCIDO
3551821430040	01/12/2021	31/12/2021		30	S/	1.0000	.00	116.62	0.00	116.62	VENCIDO
3800048099030	01/12/2021	31/12/2021		30	S/	1.0000	.00	232,337.36	0.00	232,337.36	VENCIDO
4300004500088	01/12/2021	31/12/2021		30	S/	1.0000	.00	2,618,567.88	0.00	2,618,567.88	VENCIDO
4300004501098	01/12/2021	31/12/2021		30	S/	1.0000	.00	636,059.00	0.00	636,059.00	VENCIDO

FONDO NACIONAL DE FINANCIAMIENTO DE LA ACTIVIDAD EMPRESARIAL DEL ESTADO FONAFE

ESSALUD

Fecha Cierre: -
Hora Cierre: -

Reporte de Depósitos y Colocaciones Ejecutados

AÑO : 2021 MES : Diciembre

FORMATO N. 13E

INSTRUMENTO : CUENTA CORRIENTE

CODIGO DE CUENTA/ INSTRUMENTO	FECHA INICIO	VENCIMIENTO	FECHA DE RESCATE	PLAZO (DIAS)	MONEDA	T.C.	TASA	MONTO	INTERESES	TOTAL	ESTADO
4850003544086	01/12/2021	31/12/2021		30	S/	1.0000	.00	364,664.28	0.00	364,664.28	VENCIDO
1910208161036	01/12/2021	31/12/2021		30	S/	1.0000	.00	3,141,251.47	0.00	3,141,251.47	VENCIDO
Entidad Financiera : BANCO DE LA NACIÓN								1,452,084,496.23	0.00	1,452,084,496.23	
0068384478	01/12/2021	31/12/2021		30	S/	1.0000	.00	750,896.18	0.00	750,896.18	VENCIDO
0068384486	01/12/2021	31/12/2021		30	S/	1.0000	.00	31,453,575.09	0.00	31,453,575.09	VENCIDO
0068384656	01/12/2021	31/12/2021		30	S/	1.0000	.00	9,902.03	0.00	9,902.03	VENCIDO
0068384842	01/12/2021	31/12/2021		30	S/	1.0000	.00	99,590.80	0.00	99,590.80	VENCIDO
0068384966	01/12/2021	31/12/2021		30	S/	1.0000	.00	182,813.47	0.00	182,813.47	VENCIDO
0068385458	01/12/2021	31/12/2021		30	S/	1.0000	.00	556,665,821.12	0.00	556,665,821.12	VENCIDO
0068385563	01/12/2021	31/12/2021		30	S/	1.0000	.00	9,393,148.20	0.00	9,393,148.20	VENCIDO
0068385687	01/12/2021	31/12/2021		30	S/	1.0000	.00	69,060.92	0.00	69,060.92	VENCIDO
0068386039	01/12/2021	31/12/2021		30	S/	1.0000	.00	892,324.51	0.00	892,324.51	VENCIDO
0068386098	01/12/2021	31/12/2021		30	S/	1.0000	.00	76,277,268.00	0.00	76,277,268.00	VENCIDO
0068386853	01/12/2021	31/12/2021		30	S/	1.0000	.00	615,249,181.00	0.00	615,249,181.00	VENCIDO
0261015781	01/12/2021	31/12/2021		30	S/	1.0000	.00	0.00	0.00	0.00	VENCIDO
0000262617	01/12/2021	31/12/2021		30	S/	1.0000	.00	77,129,136.40	0.00	77,129,136.40	VENCIDO
0000262625	01/12/2021	31/12/2021		30	S/	1.0000	.00	7,171.67	0.00	7,171.67	VENCIDO
0000262633	01/12/2021	31/12/2021		30	S/	1.0000	.00	26.92	0.00	26.92	VENCIDO
0000262641	01/12/2021	31/12/2021		30	S/	1.0000	.00	76,730.04	0.00	76,730.04	VENCIDO
0000262668	01/12/2021	31/12/2021		30	S/	1.0000	.00	733,484.88	0.00	733,484.88	VENCIDO
0000262676	01/12/2021	31/12/2021		30	S/	1.0000	.00	78,708.66	0.00	78,708.66	VENCIDO
0000262706	01/12/2021	31/12/2021		30	S/	1.0000	.00	93,217.34	0.00	93,217.34	VENCIDO
0000269220	01/12/2021	31/12/2021		30	S/	1.0000	.00	297.77	0.00	297.77	VENCIDO
0000293415	01/12/2021	31/12/2021		30	S/	1.0000	.00	16,547.76	0.00	16,547.76	VENCIDO
0000308668	01/12/2021	31/12/2021		30	S/	1.0000	.00	621,178.71	0.00	621,178.71	VENCIDO
0000589071	01/12/2021	31/12/2021		30	S/	1.0000	.00	449,861.81	0.00	449,861.81	VENCIDO
0000860093	01/12/2021	31/12/2021		30	S/	1.0000	.00	213,172.76	0.00	213,172.76	VENCIDO
0000862835	01/12/2021	31/12/2021		30	S/	1.0000	.00	1,744,848.91	0.00	1,744,848.91	VENCIDO

FONDO NACIONAL DE FINANCIAMIENTO DE LA ACTIVIDAD EMPRESARIAL DEL ESTADO FONAFE

ESSALUD

Fecha Cierre: -
Hora Cierre: -

Reporte de Depósitos y Colocaciones Ejecutados

AÑO : 2021 MES : Diciembre

FORMATO N. 13E

INSTRUMENTO : CUENTA CORRIENTE

CODIGO DE CUENTA/ INSTRUMENTO	FECHA INICIO	VENCIMIENTO	FECHA DE RESCATE	PLAZO (DIAS)	MONEDA	T.C.	TASA	MONTO	INTERESES	TOTAL	ESTADO
0000862843	01/12/2021	31/12/2021		30	S/	1.0000	.00	32,308.29	0.00	32,308.29	VENCIDO
0068313708	01/12/2021	31/12/2021		30	S/	1.0000	.00	0.00	0.00	0.00	VENCIDO
0068313716	01/12/2021	31/12/2021		30	S/	1.0000	.00	0.00	0.00	0.00	VENCIDO
0068328616	01/12/2021	31/12/2021		30	S/	1.0000	.00	5,475.28	0.00	5,475.28	VENCIDO
0068370396	01/12/2021	31/12/2021		30	S/	1.0000	.00	44,954.11	0.00	44,954.11	VENCIDO
0068378842	01/12/2021	31/12/2021		30	S/	1.0000	.00	0.00	0.00	0.00	VENCIDO
0068378850	01/12/2021	31/12/2021		30	S/	1.0000	.00	0.00	0.00	0.00	VENCIDO
0068378869	01/12/2021	31/12/2021		30	S/	1.0000	.00	0.00	0.00	0.00	VENCIDO
0068378877	01/12/2021	31/12/2021		30	S/	1.0000	.00	0.00	0.00	0.00	VENCIDO
0068378885	01/12/2021	31/12/2021		30	S/	1.0000	.00	0.00	0.00	0.00	VENCIDO
0068378893	01/12/2021	31/12/2021		30	S/	1.0000	.00	0.00	0.00	0.00	VENCIDO
0068378907	01/12/2021	31/12/2021		30	S/	1.0000	.00	0.00	0.00	0.00	VENCIDO
0068378915	01/12/2021	31/12/2021		30	S/	1.0000	.00	0.00	0.00	0.00	VENCIDO
0068378923	01/12/2021	31/12/2021		30	S/	1.0000	.00	0.00	0.00	0.00	VENCIDO
0068384095	01/12/2021	31/12/2021		30	S/	1.0000	.00	27,436,673.00	0.00	27,436,673.00	VENCIDO
0068384109	01/12/2021	31/12/2021		30	S/	1.0000	.00	49,485,219.30	0.00	49,485,219.30	VENCIDO
0068384249	01/12/2021	31/12/2021		30	S/	1.0000	.00	2,871,901.30	0.00	2,871,901.30	VENCIDO
Entidad Financiera : BANCO INTERAMERICANO DE FINANZAS								85.28	0.16	85.44	
007000635681	01/12/2021	31/12/2021		30	S/	1.0000	.00	85.28	0.16	85.44	VENCIDO
Entidad Financiera : INTERBANK								3,190,275.99	0.00	3,190,275.99	
4000010229571	01/12/2021	31/12/2021		30	S/	1.0000	.00	452,415.91	0.00	452,415.91	VENCIDO
2003000233020	01/12/2021	31/12/2021		30	S/	1.0000	.00	14,228.80	0.00	14,228.80	VENCIDO
2003000816440	01/12/2021	31/12/2021		30	S/	1.0000	.00	352.37	0.00	352.37	VENCIDO
2003001437818	01/12/2021	31/12/2021		30	S/	1.0000	.00	387,253.54	0.00	387,253.54	VENCIDO
4403000247699	01/12/2021	31/12/2021		30	S/	1.0000	.00	755,574.37	0.00	755,574.37	VENCIDO
3223000342407	01/12/2021	31/12/2021		30	S/	1.0000	.00	305,499.83	0.00	305,499.83	VENCIDO
4403000247672	01/12/2021	31/12/2021		30	S/	1.0000	.00	838,893.87	0.00	838,893.87	VENCIDO
4403000247680	01/12/2021	31/12/2021		30	S/	1.0000	.00	198,161.70	0.00	198,161.70	VENCIDO

FONDO NACIONAL DE FINANCIAMIENTO DE LA ACTIVIDAD EMPRESARIAL DEL ESTADO FONAFE

ESSALUD

Fecha Impr : 04/01/2022
Hora Impr : 3.38 PM

Fecha Cierre: -
Hora Cierre: -

Reporte de Depósitos y Colocaciones Ejecutados

AÑO : 2021 MES : Diciembre

FORMATO N. 13E

INSTRUMENTO : CUENTA CORRIENTE

CODIGO DE CUENTA/ INSTRUMENTO	FECHA INICIO	VENCIMIENTO	FECHA DE RESCATE	PLAZO (DIAS)	MONEDA	T.C.	TASA	MONTO	INTERESES	TOTAL	ESTADO
3223000187991	01/12/2021	31/12/2021		30	S/	1.0000	.00	237,895.60	0.00	237,895.60	VENCIDO
Entidad Financiera : SCOTIABANK PERU S.A.A.								2,950,260.33	95.20	2,950,355.53	
0000468827	01/12/2021	31/12/2021		30	S/	1.0000	.00	98,770.87	9.40	98,780.27	VENCIDO
0000470522	01/12/2021	31/12/2021		30	S/	1.0000	.00	33,942.70	0.00	33,942.70	VENCIDO
0001202621	01/12/2021	31/12/2021		30	S/	1.0000	.00	62,935.41	0.00	62,935.41	VENCIDO
0001914969	01/12/2021	31/12/2021		30	S/	1.0000	.00	0.00	0.00	0.00	VENCIDO
0001915208	01/12/2021	31/12/2021		30	S/	1.0000	.00	0.00	0.00	0.00	VENCIDO
0002379077	01/12/2021	31/12/2021		30	US$	3.9750	.00	2,959.07	0.00	2,959.07	VENCIDO
0007593368	01/12/2021	31/12/2021		30	S/	1.0000	.00	1,387,114.55	0.00	1,387,114.55	VENCIDO
0003035425	01/12/2021	31/12/2021		30	S/	1.0000	.00	22,186.61	0.00	22,186.61	VENCIDO
0003789705	01/12/2021	31/12/2021		30	S/	1.0000	.00	239,045.98	11.68	239,057.66	VENCIDO
0003895505	01/12/2021	31/12/2021		30	S/	1.0000	.00	61,497.91	0.00	61,497.91	VENCIDO
0003895521	01/12/2021	31/12/2021		30	S/	1.0000	.00	25,476.53	0.00	25,476.53	VENCIDO
0003895530	01/12/2021	31/12/2021		30	S/	1.0000	.00	76,787.48	0.00	76,787.48	VENCIDO
0004544587	01/12/2021	31/12/2021		30	S/	1.0000	.00	917,968.57	74.12	918,042.69	VENCIDO
0002779757	01/12/2021	31/12/2021		30	S/	1.0000	.00	21,574.65	0.00	21,574.65	VENCIDO
TOTAL :								1,567,203,497.33	762.55	1,567,204,259.88	

SUB GERENCIA DE EGRESOS-GT-GCOF V°B° C. MIFFLIN R. Sub-Gerente (e) ESSALUD

SUB GERENCIA DE EGRESOS V°B° J. RODRIGUEZ V. ESSALUD

ESSALUD

Desembolsos por obligaciones financieras por APPs registrados en el Flujo de Caja - Ejercicio 2021

(En soles con IGV)

Concepto	Enero	Febrero	Marzo	Abril	Mayo	Junio	Julio	Agosto	Septiembre	Octubre	Noviembre	Diciembre
	Real	Real	Real	Real	Real	Real	Real	Real	Real	Real	Real	Real
EGRESOS DE OPERACIÓN	**58,236,049**	**58,435,500**	**59,546,611**	**60,600,919**	**60,799,784**	**62,999,155**	**63,502,554**	**65,967,671**	**65,459,300**	**64,606,095**	**64,005,976**	**64,143,919**
Compra de bienes												
RPMO - Retribución por mantenimiento y operación												
Gestión logística de almacenes y farmacias	3,939,772	3,939,772	4,154,831	4,011,458	4,011,458	4,011,458	4,011,458	4,011,458	4,011,458	4,011,458	4,011,458	4,011,458
Hospital III Villa María del Triunfo	27,174,814	27,273,744	27,723,379	28,322,814	28,422,349	29,523,126	29,774,776	31,008,853	30,754,446	30,329,640	30,027,034	30,096,072
Hospital III Callao	27,121,463	27,221,984	27,668,401	28,266,647	28,365,977	29,464,571	29,716,320	30,947,360	30,693,396	30,264,997	29,967,484	30,036,389
Consultorios externos - Torre Trecca												
GASTOS DE CAPITAL	**20,348,526**	**5,420,910**	**5,420,910**	**5,722,072**	**5,722,072**	**5,991,611**	**19,088,365**	**6,249,104**	**6,203,779**	**6,203,779**	**6,052,596**	**6,068,407**
Inversión financiera												
Constitución de reserva RPI y Reserva General												
Gestión logística de almacenes y farmacias												
Hospital III Villa María del Triunfo												
Hospital III Callao												
Consultorios externos - Torre Trecca												
RPI - Retribución por Inversión												
Gestión logística de almacenes y farmacias												
Hospital III Villa María del Triunfo	10,264,177	2,782,120	2,782,120	2,936,682	2,936,682	3,075,015	9,638,276	3,207,166	3,019,875	3,183,904	3,106,314	3,114,428
Hospital III Callao	10,084,349	2,638,790	2,638,790	2,785,390	2,785,390	2,916,596	9,450,089	3,041,939	3,183,904	3,019,875	2,946,282	2,953,979
Consultorios externos - Torre Trecca												
Total transferencias	**78,584,575**	**63,856,410**	**64,967,521**	**66,322,991**	**66,521,856**	**68,990,766**	**82,590,919**	**72,216,775**	**71,663,079**	**70,809,874**	**70,058,572**	**70,212,326**

SUB GERENCIA DE EGRESOS-GT-GCSS
V°B°
C. MIFFLIN R.
Sub Gerente (e)
ESSALUD

SUB GERENCIA DE EGRESOS
V°B°
J. RODRIGUEZ V.
ESSALUD

ESSALUD
Desembolsos por obligaciones financieras por APPs registrados en el Flujo de Caja - Ejercicio 2021
(En soles con IGV)

Concepto	Enero	Febrero	Marzo	Abril	Mayo	Junio	Julio	Agosto	Septiembre	Octubre	Noviembre	Diciembre
	Real	Real	Real	Real	Real	Real	Real	Real	Real	Real	Real	Real
EGRESOS DE OPERACIÓN	**58,236,049**	**58,435,500**	**59,546,611**	**60,600,919**	**60,799,784**	**62,999,155**	**63,502,554**	**65,967,671**	**65,459,300**	**64,606,095**	**64,005,976**	**64,143,919**
Compra de bienes												
RPMO - Retribución por mantenimiento y operación												
Gestión logística de almacenes y farmacias	3,939,772	3,939,772	4,154,831	4,011,458	4,011,458	4,011,458	4,011,458	4,011,458	4,011,458	4,011,458	4,011,458	4,011,458
Hospital III Villa María del Triunfo	27,174,814	27,273,744	27,723,379	28,322,814	28,422,349	29,523,126	29,774,776	31,008,853	30,754,446	30,329,640	30,027,034	30,096,072
Hospital III Callao	27,121,463	27,221,984	27,668,401	28,266,647	28,365,977	29,464,571	29,716,320	30,947,360	30,693,396	30,264,997	29,967,484	30,036,389
Consultorios externos - Torre Trecca												
GASTOS DE CAPITAL	**20,348,526**	**5,420,910**	**5,420,910**	**5,722,072**	**5,722,072**	**5,991,611**	**19,088,365**	**6,249,104**	**6,203,779**	**6,203,779**	**6,052,596**	**6,068,407**
Inversión financiera												
Constitución de reserva RPI y Reserva General												
Gestión logística de almacenes y farmacias												
Hospital III Villa María del Triunfo												
Hospital III Callao												
Consultorios externos - Torre Trecca												
RPI - Retribución por Inversión												
Gestión logística de almacenes y farmacias												
Hospital III Villa María del Triunfo	10,264,177	2,782,120	2,782,120	2,936,682	2,936,682	3,075,015	9,638,276	3,207,166	3,019,875	3,183,904	3,106,314	3,114,428
Hospital III Callao	10,084,349	2,638,790	2,638,790	2,785,390	2,785,390	2,916,596	9,450,089	3,041,939	3,183,904	3,019,875	2,946,282	2,953,979
Consultorios externos - Torre Trecca												
Total transferencias	**78,584,575**	**63,856,410**	**64,967,521**	**66,322,991**	**66,521,856**	**68,990,766**	**82,590,919**	**72,216,775**	**71,663,079**	**70,809,874**	**70,058,572**	**70,212,326**

SUB GERENCIA DE EGRESOS-GT-GCSF
V°B°
C. MIFFLIN R.
Sub-Gerente (e)
ESSALUD

SUB GERENCIA DE EGRESOS
V°B°
J. RODRIGUEZ V.
ESSALUD

PRESUPUESTO DE INVERSIONES - FBK PIA 2021 (GASTOS DE CAPITAL ALINEADO AL FLUJO DE CAJA)

RUBROS	PRESUPUESTO 2021												
	ENERO	FEBRERO	MARZO	ABRIL	MAYO	JUNIO	JULIO	AGOSTO	SEPTIEMBRE	OCTUBRE	NOVIEMBRE	DICIEMBRE	TOTAL
	Real	Real	Real	Real	Real	Real	Real	Real	Real	Real	Real	Real	
I PROGRAMA DE INVERSIONES	**40,816,848**	**25,034,714**	**45,661,710**	**16,687,155**	**15,952,575**	**17,953,184**	**62,946,474**	**33,391,033**	**32,010,689**	**15,188,376**	**18,452,232**	**64,866,343**	**388,961,333**
1.1. PROYECTOS DE INVERSION	**21,146,135**	**6,650,671**	**7,414,214**	**8,951,298**	**6,912,800**	**7,351,121**	**20,472,774**	**7,253,314**	**6,442,969**	**6,419,849**	**7,855,617**	**34,672,294**	**141,543,056**
1 - MEJORAMIENTO DE LA TECNOLOGÍA DEL EQUIPAMIENTO DEL CENTRO QUIRÚRGICO Y DEL SERVICIO DE TRASPLANTE DE ÓRGANO SÓLIDO DEL HOSPITAL NACIONAL RAMIRO PRIALE PRIALE- HUANCAYO	0	0	0	0	0	0	0	0	0	0	0	0	**0**
2 - CREACION DE LOS SERVICIOS DE ANGIOGRAFIA Y DENSIITOMETRIA OSEA DE LA UPSS AYUDA AL DIAGNÓSTICO POR IMÁGENES DEL HOSPITAL NACIONAL RAMIRO PRIALE PRIALE – HUANCAYO-RED ASISTENCIAL JUNIN - ESSALUD - DISTRITO EL TAMBO, PROVINCIA HUANCAYO, DEPARTAMENTO JUNIN	18,000	0	0	0	0	0	0	0	0	0	0	0	**18,000**
3 - CREACIÓN DE LA UNIDAD DE ATENCIÓN RENAL AMBULATORIA - ESSALUD EN EL DISTRITO DE SANTA ANITA, PROVINCIA LIMA, DEPARTAMENTO DE LIMA	0	216,265	103,121	2,214	39,909	16,091	11,346	1,000	27,000	9,000	0	0	**425,946**
4 - MEJORAMIENTO DE LOS SERVICIOS DE SALUD DEL CENTRO ASISTENCIAL CHINCHEROS DE ESSALUD, DISTRITO DE CHINCHEROS, PROVINCIA DE CHINCHEROS, DEPARTAMENTO DE APURIMAC	0	0	487,322	158,776	104,415	129,203	26,000	18,900	83,848	0	50,460	0	**1,058,924**
5 - INSTALACION DE LOS SERVICIOS DE TOMOGRAFIA EN LA UPSS AYUDA AL DIAGNOSTICO Y TRATAMIENTO DEL HOSPITAL I VICTOR ALFREDO LAZO PERALTA DE ESSALUD - PUERTO MALDONADO, DISTRITO DE TAMBOPATA, PROVINCIA DE TAMBOPATA, DEPARTAMENTO DE MADRE DE DIOS	0	0	0	0	0	0	0	0	0	0	0	0	**0**
6 - CREACIÓN DE LA UNIDAD DE ATENCIÓN RENAL AMBULATORIA DE ESSALUD EN EL DISTRITO DE VILLA EL SALVADOR, PROVINCIA LIMA, DEPARTAMENTO DE LIMA	0	166,641	314,244	730,680	213,389	174,598	88,382	68,251	44,020	0	19,794	0	**1,819,999**
7 - MEJORAMIENTO DE LAS SALAS DE AISLAMIENTO RESPIRATORIO PARA PACIENTES BK POSITIVOS, EN EL SERVICIO DE MEDICINA INTERNA N°1 – INFECTOLOGÍA Y VIH, DEL HOSPITAL NACIONAL GUILLERMO ALMENARA IRIGOYEN, DE LA RED ASISTENCIAL ALMENARA –ESSALUD, DISTRITO DE LA VICTORIA, PROVINCIA DE LIMA, DEPARTAMENTO DE LIMA	0	0	0	0	0	1,641	0	0	0	0	0	0	**1,641**
8 - MEJORAMIENTO DEL SERVICIO DE NEONATOLOGÍA EN EL HOSPITAL NACIONAL GUILLERMO ALMENARA IRIGOYEN - RED ASISTENCIAL ALMENARA ESSALUD EN EL DISTRITO DE LA VICTORIA, PROVINCIA DE LIMA - DEPARTAMENTO DE LIMA	0	0	0	0	0	0	0	0	0	0	0	0	**0**
9 - AMPLIACION DEL CENTRO DE RADIOTERAPIA PARA EL TRATAMIENTO DE PACIENTES DE LA RED ONCOLÓGICA LA LIBERTAD - ESSALUD - DISTRITO LA ESPERANZA - PROVINCIA DE TRUJILLO - DEPARTAMENTO DE LA LIBERTAD	0	0	0	0	0	0	0	0	0	0	0	0	**0**
10 - MEJORAMIENTO Y AMPLIACION DE LAS SALAS DE OBSERVACIÓN DEL SERVICIO DE EMERGENCIA DEL HOSPITAL III – DE LA RED ASISTENCIAL LORETO	0	0	0	0	0	0	0	154,950	0	0	0	0	**154,950**
11 - INSTALACION DE LOS SERVICIOS DE ATENCIÓN RENAL AMBULATORIA ESSALUD, DE LA RED ASISTENCIAL AREQUIPA - ESSALUD, DISTRITO DE JACOBO HUNTER, PROVINCIA DE AREQUIPA, DEPARTAMENTO DE AREQUIPA	0	0	0	0	0	0	0	0	18,000	0	191,592	0	**209,592**
12 - CREACIÓN E IMPLEMENTACIÓN DE LA UNIDAD DE TRANSPLANTES DE PROGENITORES HEMATOPOYÉTICOS ALOGÉNICO DE DONANTE NO RELACIONADO EN EL HNERM - ESSALUD, DISTRITO DE JESÚS MARÍA, PROVINCIA DE LIMA, DEPARTAMENTO DE LIMA	0	216,819	541,969	28,724	18,875	580,142	148,153	78,765	0	45,670	376,087	54,000	**2,089,204**

V°B° GERENCIA DE EGRESOS
J. RODRIGUEZ V.
ESSALUD

V°B° GERENCIA DE EGRESOS-OT-GCSS
C. MIFFLIN R.
Sub-Gerente (e)
ESSALUD

PRESUPUESTO DE INVERSIONES - FBK PIA 2021 (GASTOS DE CAPITAL ALINEADO AL FLUJO DE CAJA)

RUBROS	PRESUPUESTO 2021												
13.- MEJORAMIENTO DE LOS SERVICIOS DE SALUD DEL HOSPITAL II PASCO DE LA RED ASISTENCIAL PASCO EN EL DISTRITO DE FUNDICIÓN DE TINYAHUARCO, PROVINCIA DE PASCO, DEPARTAMENTO DE PASCO	0	0	0	0	0	0	0	0	0	0	0	0	**0**
14.- CREACIÓN DE LOS SERVICIOS DE SALUD DEL HOSPITAL DEL ALTIPLANO DE LA REGIÓN PUNO – ESSALUD, EN EL DISTRITO DE PUNO, PROVINCIA DE PUNO, DEPARTAMENTO DE PUNO	0	0	0	0	0	0	0	0	0	0	0	27,670,763	**27,670,763**
15.-CREACION DE LOS SERVICIOS DE SALUD DEL HOSPITAL ESPECIALIZADO EN LA RED ASISTENCIAL CAJAMARCA, ESSALUD, DISTRITO DE CAJAMARCA, PROVINCIA DE CAJAMARCA, DEPARTAMENTO DE CAJAMARCA	0	0	0	0	0	0	0	0	0	0	0	0	**0**
16.- MEJORAMIENTO DE LOS SERVICIOS DE SALUD DEL HOSPITAL II VITARTE DE LA RED ASISTENCIAL ALMENARA - ESSALUD, DISTRITO DE VITARTE, PROVINCIA DE LIMA, DEPARTAMENTO DE LIMA	0	0	0	0	0	35,000	0	0	0	0	26,400	0	**61,400**
17.- MEJORAMIENTO DE LOS SERVICIOS DE SALUD DEL HOSPITAL II TALARA DE ESSALUD EN EL DISTRITO DE PARIÑAS, PROVINCIA DE TALARA, DEPARTAMENTO DE PIURA	0	0	0	0	0	0	0	0	0	0	0	0	**0**
18.-MEJORAMIENTO DE LOS SERVICIOS DE ATENCION RENAL AMBULATORIA EN EL HOSPITAL NACIONAL ADOLFO GUEVARA VELASCO DE LA RED ASISTENCIAL CUSCO, ESSALUD, DISTRITO DE WANCHAQ, PROVINCIA DE CUSCO, DEPARTAMENTO DE CUSCO.	249,978	0	0	0	0	0	0	0	0	0	0	0	**249,978**
19.-MEJORAMIENTO DEL SERVICIO DE ANATOMÍA PATOLÓGICA DEL HOSPITAL NACIONAL ALBERTO SABOGAL SOLOGUREN, DISTRITO DE BELLAVISTA, PROVINCIA CONSTITUCIONAL DEL CALLAO	0	0	0	0	0	0	0	0	9,000	4,500	0	8,000	**21,500**
20.- OTROS PROYECTOS	221,484	12,300	414,860	2,241,264	771,750	44,068	45,730	656,036	51,322	152,400	302,761	812,924	**5,726,899**
21.- MEJORAMIENTO DE LA CAPACIDAD RESOLUTIVA DEL CENTRO QUIRÚRGICO DE EMERGENCIA, DEL HOSPITAL NACIONAL GUILLERMO ALMENARA IRIGOYEN - ESSALUD, DISTRITO DE LA VICTORIA, PROVINCIA DE LIMA, DEPARTAMENTO DE LIMA	0	0	0	0	0	0	0	0	0	0	0	0	**0**
22.- RECUPERACIÓN DE LOS SERVICIOS DE SALUD DEL HOSPITAL MARIA REICHE DE LA RED ASISTENCIAL ICA - ESSALUD, DISTRITO DE MARCONA, PROVINCIA DE NAZCA, DEPARTAMENTO DE ICA	290,747	0	0	0	0	0	0	0	0	0	0	0	**290,747**
23.- MEJORAMIENTO Y AMPLIACIÓN DEL HOSPITAL I FLORENCIA DE MORA DE LA RED ASISTENCIAL LA LIBERTAD – ESSALUD, DIST. DE FLORENCIA DE MORA, PROV. DE TRUJILLO, DEPTO. DE LA LIBERTAD	0	10,000	0	0	0	0	1,010,294	0	0	0	808,235	0	**1,828,529**
24.- MEJORAMIENTO DE LOS SERVICIOS DE SALUD DEL HOSPITAL CHOCOPE DE LA RED ASISTENCIAL LA LIBERTAD - DISTRITO DE CHOCOPE, PROVINCIA DE ASCOPE, DEPARTAMENTO DE LA LIBERTAD	0	0	0	0	0	0	0	0	0	0	4,500	9,000	**13,500**
25.- CREACIÓN DE LOS SERVICIOS DE ATENCIÓN RENAL AMBULATORIA EN EL HOSPITAL II RENÉ TOCHE GROPPO DE LA RED ASISTENCIAL ICA, ESSALUD, DISTRITO DE CHINCHA ALTA, PROVINCIA DE CHINCHA, DEPARTAMENTO DE ICA	0	0	0	0	0	0	0	0	0	0	0	0	**0**
26.- MEJORAMIENTO DE LAS CONDICIONES DE ATENCIÓN DEL SERVICIO DE HOSPITALIZACIÓN DEL HOSPITAL II HUANCAVELICA - RED ASISTENCIAL HUANCAVELICA - DEPARTAMENTO DE HUANCAVELICA	0	487,686	63,388	67,568	42,390	371,656	10,370	24,900	0	0	2,320	0	**1,070,278**
27.- MEJORAMIENTO DE LOS SERVICIOS DE SALUD DE LOS CENTROS DE ATENCIÓN DE MEDICINA COMPLEMENTARIA EN LAS REDES ASISTENCIALES DE ESSALUD A NIVEL NACIONAL	0	0	0	0	0	0	27,227	0	0	0	0	0	**27,227**

SUB-GERENCIA DE EGRESOS V°B° J. RODRIGUEZ V. ESSALUD

SUB-GERENCIA DE EGRESOS V°B° C. MIFFLIN R. Sub-Gerente (e) ESSALUD

PRESUPUESTO DE INVERSIONES - FBK PIA 2021 (GASTOS DE CAPITAL ALINEADO AL FLUJO DE CAJA)

RUBROS	PRESUPUESTO 2021												
28 - INSTALACIÓN DE PLANTA DE TRATAMIENTO DE RESIDUOS SOLIDOS HOSPITALARIOS EN EL HOSPITAL I VICTOR ALFREDO LAZO PERALTA DE LA RED ASISTENCIAL MADRE DE DIOS - ESSALUD - DISTRITO DE TAMBOPATA, PROVINCIA DE TAMBOPATA, DEPARTAMENTO DE MADRE DE DIOS	9,000	0	10,000	0	0	1,111	0	0	0	0	0	0	**20,111**
29 - IMPLEMENTACIÓN DEL SERVICIO DE ANATOMÍA PATOLÓGICA DEL HOSPITAL II MOQUEGUA, RED ASISTENCIAL MOQUEGUA, DEPARTAMENTO DE MOQUEGUA	0	0	0	0	0	0	0	0	0	0	0	0	**0**
30 -MEJORAMIENTO DE LOS SERVICIOS DE SALUD DEL CENTRO ASISTENCIAL CALCA DE LA RED ASISTENCIAL CUSCO, ESSALUD, DISTRITO DE CALCA, PROVINCIA DE CALCA, DEPARTAMENTO DE CUSCO	8,400	120,050	58,400	0	0	6,000	16,907	1,407	6,000	4,500	20,872	49,200	**291,736**
31 - PROYECTO APP HOSPITAL CALLAO	10,084,349	2,638,790	2,638,790	2,785,390	2,785,390	2,916,596	9,450,089	3,041,939	3,019,875	3,019,875	2,946,282	2,953,979	**48,281,344**
32 - PROYECTO APP HOSPITAL VILLA MARIA	10,264,177	2,782,120	2,782,120	2,936,682	2,936,682	3,075,015	9,638,276	3,207,166	3,183,904	3,183,904	3,106,314	3,114,428	**50,210,788**
33 - PROYECTO APP ALMACENES (SALOG)	0	0	0	0	0	0	0	0	0	0	0	0	**0**
1.2. GASTOS DE CAPITAL NO LIGADOS A PROYECTOS DE INVERSION	**19,670,713**	**18,384,043**	**38,247,496**	**7,735,857**	**9,039,775**	**10,602,063**	**42,473,700**	**26,137,719**	**25,567,720**	**8,768,527**	**10,596,615**	**30,194,049**	**247,418,277**
1 - EQUIPAMIENTO ASISTENCIAL	17,961,063	1,716,148	38,245,956	1,221,027	5,632,648	10,594,116	42,430,067	26,071,509	25,012,610	6,050,283	10,039,612	30,130,791	**215,105,830**
2 - EQUIPAMIENTO INFORMATICO	0	0	0	0	0	0	0	0	0	0	0	0	**0**
3 - EQUIPAMIENTO ADMINISTRATIVO	0	0	0	0	0	0	0	0	0	0	0	0	**0**
4 - OTROS GASTOS DE CAPITAL PRIORITARIOS	1,709,650	16,667,895	1,540	6,514,830	3,407,127	7,947	43,633	66,210	555,110	2,718,244	557,003	63,258	**32,312,447**

SUB-GERENCIA DE EGRESOS-GTCG
V°B°
C. MIFFLIN R.
Sub-Gerente (e)
ESSALUD

SUB-GERENCIA DE EGRESOS
V°B°
J. RODRIGUEZ V.
ESSALUD