EsSalud

PLAN OPERATIVO INSTITUCIONAL 2016



V°B°
L. CHUMBIRIZA
Sub-Gerente
SUB-GERENCIA DE PLANEAMIENTO - GPC-GCPD-ESSALUD

V°B°
A. VERASTEGUI
Gerente (e)
ESSALUD

V°B°
Ing. A. ROJAS
GERENCIA CENTRAL DE PLANEAMIENTO Y DESARROLLO - ESSALUD

ES COPIA FIEL DEL ORIGINAL
Seguro Social de Salud
14 ABR 2016
CONSUELO INÉS MORÁN SAN MIGUEL
FEDATARIO SUPLENTE
RESOL. Nº 959-GG-ESSALUD-2015

Gerencia Central de Planeamiento y Desarrollo
Abril 2016

CONTENIDO

I. Aspectos Generales
- 1.1 Naturaleza Jurídica
- 1.2 Objeto Social
- 1.3 Consejo Directivo
- 1.4 Gerencias responsables de las funciones esenciales de EsSalud
- 1.5 Marco Normativo y Regulatorio
- 1.6 Estructura Orgánica de EsSalud
- 1.7 Factores críticos de éxito
- 1.8 Población Asegurada
- 1.9 Prestaciones que brinda ESSALUD

II. Marco Estratégico
- 2.1 Visión y Misión institucional
- 2.2 Objetivos Institucionales
- 2.3 Lineamientos Estratégicos
- 2.4 Recomendaciones de la Comisión Reorganizadora
- 2.5 Articulación Estratégica

III. Marco Presupuestal

IV. Programación de Actividades

- 4.1 Criterios y Supuestos para el POI 2016
- 4.2 Órganos Desconcentrados y Órganos Prestadores Nacionales
  - 4.2.1 Actividades Operativas
    - 4.2.1.1 Prestaciones de Salud
    - 4.2.1.2 Prestaciones Económicas
    - 4.2.1.3 Prestaciones Sociales
    - 4.2.1.4 Actividades desarrolladas por IETSI, CEABE y CENATE
  - 4.2.2 Iniciativas de Gestión
- 4.3 Órganos Centrales
  - 4.3.1 Actividades Operativas
  - 4.3.2 Iniciativas de Gestión

V. Anexos

Anexo 1 Formato 1P PLAN OPERATIVO FONAFE
Anexo 2 Fichas Técnicas de Indicadores de Prestaciones de Salud
Anexo 3 Actividades Programadas de Órganos Desconcentrados y Órganos Prestadores Nacionales
Anexo 4 Actividades Programadas de Órganos Centrales
Anexo 5 Metas Desagregadas de Prestaciones Sociales
Anexo 6 Metas Desagregadas de Prestaciones Económicas

SUB-GERENCIA DE PLANEAMIENTO V°B° L. CHUMBIRIZA Sub-Gerente GPC-GCPD-ESSALUD

GERENCIA CENTRAL DE PLANEAMIENTO Y DESARROLLO V°B° Ing. A. ROJAS ESSALUD

ES COPIA FIEL DEL ORIGINAL
Seguro Social de Salud
14 ABR 2016
CONSUELO INÉS MORÁN SAN MIGUEL
FEDATARIO SUPLENTE
RESOL. Nº 959-GG-ESSALUD-2015

I. ASPECTOS GENERALES







ES COPIA FIEL DEL ORIGINAL
Seguro Social de Salud

14 ABR 2015

CONSUELO INÉS MORÁN SAN MIGUEL
FEDATARIO SUPLENTE
RESOL. Nº 959-GG-ESSALUD-2015

1.1 NATURALEZA JURÍDICA

El Seguro Social de Salud - EsSalud se constituye en una entidad administradora de fondos intangibles de la Seguridad Social, adscrito al Ministerio de Trabajo y Promoción del Empleo, con personería jurídica de derecho público interno.

1.2 OBJETO SOCIAL

EsSalud tiene por finalidad dar cobertura a los asegurados y sus derechohabientes, a través del otorgamiento de prestaciones de prevención, promoción, recuperación, rehabilitación de la salud, prestaciones económicas y prestaciones sociales que corresponden al Régimen Contributivo de la Seguridad Social en Salud, así como otros seguros en riesgos humanos.

EsSalud, así mismo tiene la facultad para realizar directa o indirectamente, programas de extensión social para la atención de no asegurados de escasos recursos, cuya financiación deberá sustentarse en los respectivos convenios que se suscriban para el efecto.

1.3 CONSEJO DIRECTIVO

De acuerdo a lo establecido en el numeral 5.1 del Artículo 5° de la Ley N° 27056, Ley de Creación del Seguro Social de ESSALUD, el Consejo Directivo es el órgano de dirección del ESSALUD y está integrado por:

REPRESENTANTES DEL ESTADO

Nombre / Cargo
Dra. Virginia Baffigo Torré de Pinillos Presidenta del Consejo Directivo (Del 22/09/2012 / 21/09/2014 a la fecha).
Sr. Oscar Miguel Graham Yamahuchi Representante del Ministerio de Trabajo y Promoción del Empleo (Del 01/05/2014 al 01/04/2016).
Dr. Percy Luis Minaya León Representante del Ministerio de Salud (Del 09/02/2016 a la fecha).

REPRESENTANTES DE LOS EMPLEADORES

Nombre/ Cargo
Sr. Luis Javier Jorge Málaga Cochella Representante de la Gran Empresa (Del 05/10/2015 a la fecha).
Sr. Rafael Guillermo Ferreyros Cannock Representante de la Mediana Empresa (Del 05/10/2015 a la fecha).
Sr. Mario Eduardo Amorrortu Velayos Representante de la Pequeña y Micro Empresa (Del 05/10/2015 a la fecha).

REPRESENTANTES DE LOS ASEGURADOS

Nombre / Cargo
Sr. Oscar Alarcón Delgado Representante de los Trabajadores del Régimen Laboral de la Actividad Pública (Del 06/07/2014-06/08/2014 al 05/08/16).
Sr. Victor David Irala del Castillo Representante de los Pensionistas (Del 31/12/2015 a la fecha)
Sr. Elías Grijalva Alvarado Representante de los Trabajadores del Régimen Laboral de la Actividad Privada (Del 19/11/2015 a la fecha)

GERENCIA CENTRAL DE PLANEAMIENTO Y DESARROLLO V°B° Ing. A. ROJAS ESSALUD

SUB-GERENCIA DE PLANEAMIENTO V°B° CHUMBIRIZA Sub-Gerente GPC-GCPD-ESSALUD

ES COPIA FIEL DEL ORIGINAL
Seguro Social de Salud

14 ABR 2016

CONSUELO INES MORAN SAN MIGUEL
FEDATARIO SUPLENTE

1.4 GERENCIAS RESPONSABLES DE LAS FUNCIONES ESENCIALES DE ESSALUD

Gerencia General (GG)

NOMBRE Y CARGO
Eco. Miguel Angel La Rosa Paredes Gerente General
Resolución N° 137-PE-EsSalud -2014 (Del 28/02/2014 a la Fecha)

Gerencia Central de Prestaciones de Salud (GCPS)

NOMBRE Y CARGO
Dra. Milagros Dalila Sanchez Torrejón Gerente Central
Resolución N° 168-PE-EsSalud -2015 (Del 02/03/2015 a la Fecha)

Gerencia Central de Operaciones (GCOP)

NOMBRE Y CARGO
Dr. Luis Aguilar Torres Gerente Central
Resolución N° 274-PE-EsSalud -2015 (Del 21/04/2015 a la Fecha)

Gerencia Central de la Persona Adulta Mayor y Persona con Discapacidad (GCPAMyPCD)

NOMBRE Y CARGO
Dra. Rossana Elvira Apaza Pino Gerente Central
Resolución N° 188-PE-EsSalud -2015 (Del 06/03/2015 a la Fecha)

Gerencia Central de Seguros y Prestaciones Económicas (GCSyPE)

NOMBRE Y CARGO
Dr. Felipe Chu Wong Gerente Central
Resolución N° 196-PE-EsSalud -2015 (Del 06/03/2015 a la Fecha)

ES COPIA FIEL DEL ORIGINAL
Seguro Social de Salud

14 ABR 2016

CONSUELO INES MORAN SAN MIGUEL
FEDATARIO SUPLENTE
RESOL. Nº 959-GG-ESSALUD-2015

GERENCIA CENTRAL DE PLANEAMIENTO Y DESARROLLO - ESSALUD
V°B°
Ing. A. ROJAS

1.5 MARCO NORMATIVO Y REGULATORIO

EsSalud se encuentra enmarcado dentro de los alcances de la Ley N° 27056, Ley de Creación del Seguro Social de Salud (EsSalud) y su Reglamento aprobado a través del Decreto Supremo N° 002-99-TR, así como la Ley Orgánica del Poder Ejecutivo Ley 29158 y Ley 29344, Ley Marco de Aseguramiento Universal en Salud.

SUB-GERENCIA DE PLANEAMIENTO
V°B°
LIC. HOMERIZA
Sub-Gerente
GPC-GCPD-ESSALUD

De igual manera, su competencia se encuentra regulada por la Ley de Modernización de la Seguridad Social en Salud, Ley N° 26790 y su Reglamento aprobado por el Decreto Supremo N° 009-97-SA así como las demás normas complementarias y anexas.

De conformidad con la Quincuagésima Quinta Disposición Complementaria y Final de la Ley N° 29626 "Ley de Presupuesto del Sector Público para el Año Fiscal 2011",

EsSalud fue incorporado al ámbito de FONAFE, quedando sujeto a las normas de gestión, directivas y procedimientos emitidos por el citado organismo.

La Directiva de Gestión de FONAFE, se aprueba con Acuerdo N° 001-2013/006-FONAFE de fecha 13.01.2013, que norma los procesos de formulación del Plan Operativo y Presupuesto de las entidades que se encuentran bajo el ámbito de FONAFE, la última modificación ordenada y concordada de acuerdo a la nueva estructura orgánica de FONAFE, ha sido aprobada con Resolución de Dirección Ejecutiva N° 109-2015/DE-FONAFE de fecha 01.12.2015.

Asimismo, se han emitido normas sobre atribuciones de la Superintendencia Nacional de Salud - SUSALUD, cuyo cumplimiento también alcanza a EsSalud.

MARCO NORMATIVO Y REGULATORIO

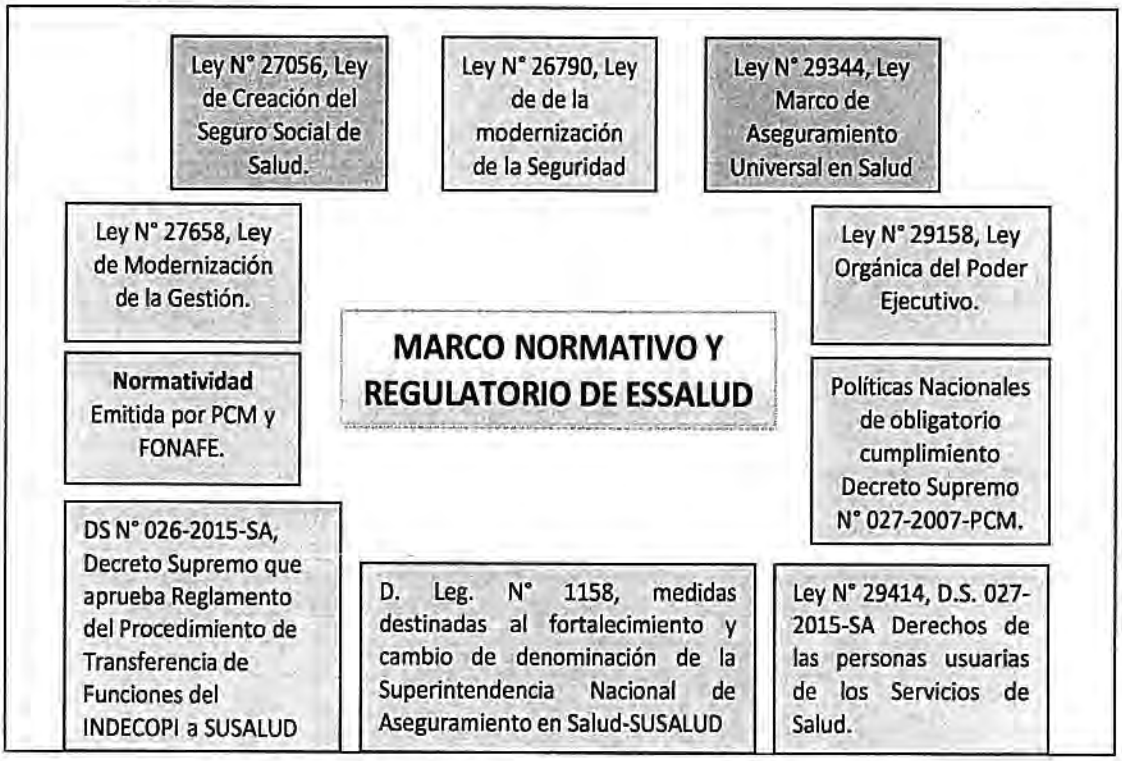

ES COPIA FIEL DEL ORIGINAL
Seguro Social de Salud
14 ABR 2016
CONSUELO INES MORAN SAN MIGU
FEDATARIO SUPLENTE
RESOL. Nº 959-GG-ESSALUD-201

1.6 ESTRUCTURA ORGANICA DE ESSALUD

Mediante Resolución N° 656-PE-ESSALUD-2014 de fecha 31 de diciembre de 2014, se aprobó la nueva estructura orgánica y el Reglamento de Organización y Funciones del Seguro Social de Salud-ESSALUD, cuya implementación se realizó gradualmente y culminó en el mes de junio 2015, fecha en que fueron designados los titulares de cada uno de los nuevos Órganos Desconcentrados: Instituto de evaluación de tecnologías en salud e investigación-IETSI y Central de Abastecimiento de Bienes Estratégicos-CEABE.

Asimismo, con Resolución N° 767-PE-ESSALUD-2015 de fecha 31 de diciembre de 2015 se aprueba el texto actualizado y concordado, que considera las inclusiones, modificaciones, y supresiones realizadas al Reglamento de Organización y Funciones de ESSALUD.

De igual manera con Resolución de Presidencia Ejecutiva N° 141-PE-ESSALUD-2016 de fecha 03 de marzo del 2016, se incorpora el Pilar de Humanización en la

denominación de la Oficina de Gestión de la Calidad y de su estructura orgánica aprobada, quedando modificada a Oficina de Gestión de la Calidad y Humanización.

La actual estructura orgánica adecúa la organización interna y funcionamiento de EsSalud, a una Institución Administradora de Fondos de Aseguramiento en Salud (IAFAS).

A continuación se muestra el organigrama de EsSalud:

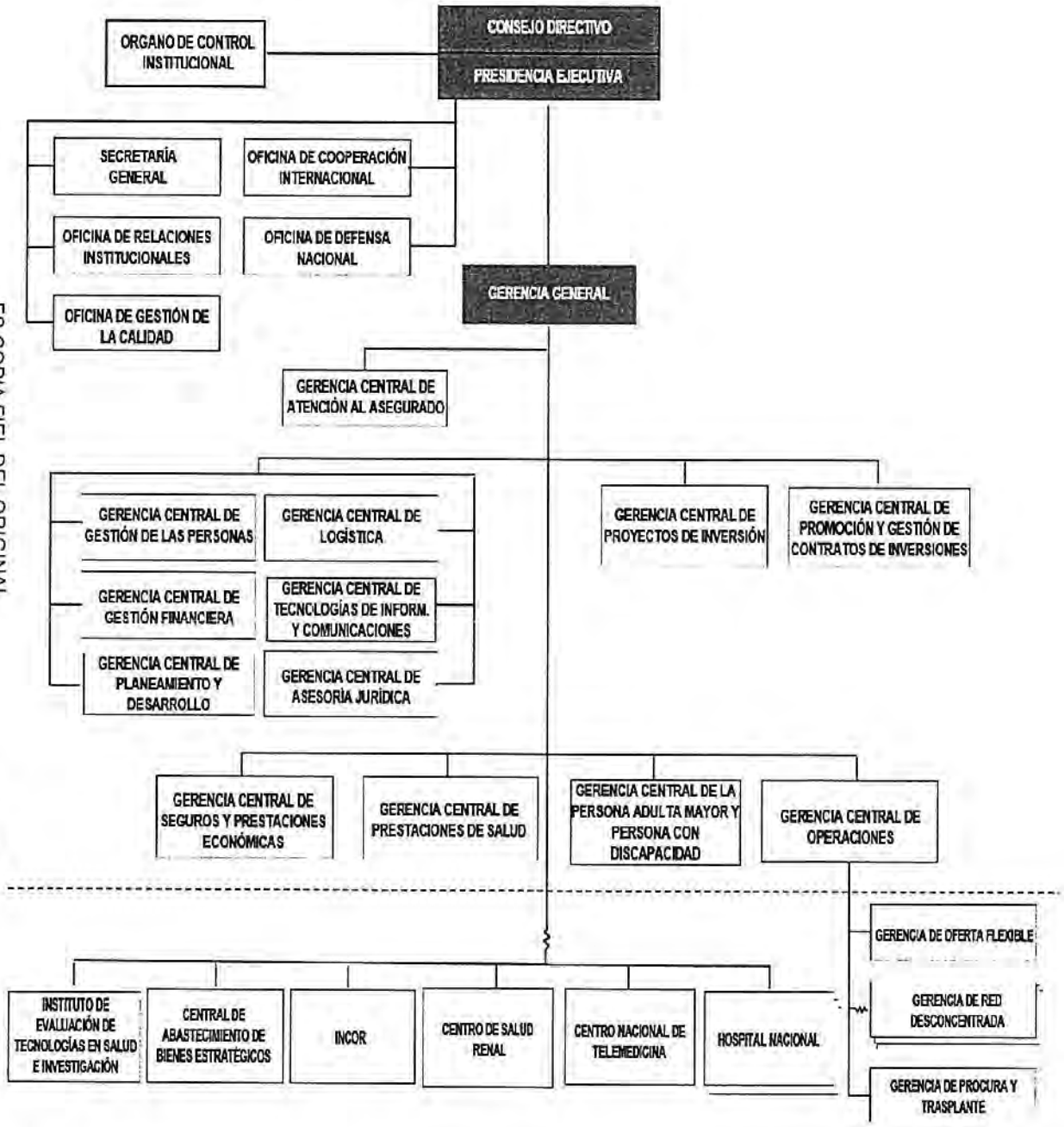

Asimismo, se aprobaron los Reglamentos siguientes:

- ✓ Reglamento de Organización y Funciones del Instituto de Evaluación de Tecnologías en Salud e Investigación-IETSI, aprobado con Resolución de Presidencia Ejecutiva N° 152-PE-ESSALUD-2015.

ES COPIA FIEL DEL ORIGINAL
Seguro Social de Salud
14 ABR 2016
CONSUELO INÉS MORÁN SAN MIGUEL
FEDATARIO/SUPLENTE
RESOL. Nº 959-GG-ESSALUD-2015

- ✓ Reglamento de Organización y Funciones de EsSalud de la Central de Abastecimiento de Bienes Estratégicos - CEABE, aprobado mediante Resolución de Presidencia Ejecutiva Nº 226-PE-ESSALUD-2015.

- ✓ Reglamento de Organización y Funciones de EsSalud del Centro Nacional de Telemedicina - CENATE, aprobado mediante Resolución de Presidencia Ejecutiva Nº 249-PE-ESSALUD-2015.

- ✓ Reglamento de Organización y Funciones de EsSalud de la Gerencia de Procura y Trasplante, aprobado mediante Resolución de Presidencia Ejecutiva Nº 659-PE-ESSALUD-2015.

- ✓ Reglamento de Organización y Funciones de la Gerencia de Red Desconcentrada Almenara, Rebagliati y Sabogal y el Modelo de Organización de la Gerencia de Red Desconcentrada, aprobado mediante Resolución N° 601-PE-ESSALUD-2015.

- ✓ Reglamento de Organización y Funciones del Hospital Nacional Alberto Sabogal Sologuren, aprobado mediante Resolución N° 105-PE-ESSALUD-2016.

ES COPIA FIEL DEL ORIGINAL
Seguro Social de Salud
14 ABR 2016
CONSUELO INES MORAN SAN MIGUEL
FEDATARIO SUPLENTE
RESOL. Nº 959-GG-ESSALUD-2015

El proceso de implementación de las Redes Desconcentradas antes mencionadas, se encuentra en proceso y podría generar variaciones en la programación de las actividades programadas.

Mediante Resolución N° 1411-GG-ESSALUD-2015 de fecha 02 de diciembre del 2015, se aprueba el Plan de Trabajo para el proceso de separación de funciones de ESSALUD, el mismo que tiene como objetivo establecer los lineamientos generales y las actividades orientadas a la implementación de la separación de funciones de aseguramiento/financiamiento de las prestaciones que otorga ESSALUD.

1.7 FACTORES CRÍTICOS DE ÉXITO



El éxito del Plan Operativo Institucional 2016 depende de algunas variables que incidirán directamente sobre la eficacia, eficiencia y viabilidad del cumplimiento de las metas y consecución de los lineamientos y objetivos institucionales, asimismo servirán para ayudar de forma determinante a la sostenibilidad de la institución en el tiempo, estos factores críticos de éxito son:

Financiamiento: Fuentes y usos de los fondos de las contribuciones y aportes a EsSalud, reservas, inversiones financieras, entre otros.



Recursos Humanos: Rendimiento y productividad laboral, capacidades y habilidades, entrenamiento, cultura de trabajo, entre otros.

Infraestructura: Instalaciones, equipos



Medicamentos, Instrumental Quirúrgico, Instrumental Odontológico, Patología Clínica, Anatomía Patológica y Ropa Hospitalaria: Compras de Bienes Estratégicos, Control de medicamentos de alto costo (enfermedades complejas), Estandarización de prácticas clínicas (Guías de Práctica Clínica).

Estos factores son monitoreados por la Alta Dirección de EsSalud debido al impacto directo que tienen sobre las prestaciones de salud, prestaciones económicas y prestaciones sociales:

a) Financiamiento

De acuerdo a lo establecido por el Artículo 12° de la Constitución Política del Perú, los fondos y las reservas de la seguridad social son intangibles. Los recursos se aplican en forma y bajo responsabilidad que señala la Ley.

Asimismo, de acuerdo a lo dispuesto por el Artículo 8° de la Ley 26790, Ley de Modernización de la Seguridad Social en Salud, sólo pueden ser utilizados los fondos y reservas de EsSalud en la administración, producción, generación de infraestructura, otorgamiento de prestaciones, en la constitución de reservas técnicas y en las inversiones o colocaciones que sean necesarias para su adecuada rentabilidad.

EsSalud, en virtud a lo dispuesto por el numeral 1.2 de su Ley de Creación, da cobertura a los asegurados y sus derechohabientes, a través del otorgamiento de prestaciones de prevención, promoción, recuperación, rehabilitación, prestaciones económicas y prestaciones sociales que corresponden al Régimen Contributivo de la Seguridad Social en Salud, así como otros seguros de riesgos humanos.

ES COPIA FIEL DEL ORIGINAL
Seguro Social de Salud
14 ABR 2016
CONSUELO INES MORAN SAN MIGUEL
FEDATARIO SUPLENTE
RESOL. Nº 959-GG-ESSALUD-2015

En cuanto **al derecho de cobertura**, en virtud a lo establecido en el Artículo 10° de la Ley N° 26790, Ley de Modernización de la Seguridad Social en Salud, se consideran periodos de aportación aquellos que determinan la obligación de la Entidad Empleadora de declarar y pagar los aportes.

En el caso de los afiliados potestativos, los periodos de aportación son los que corresponden a aportes efectivamente cancelados. La cobertura no puede ser rehabilitada con aportes efectuados con posteridad a la ocurrencia de la contingencia.

En dicho marco, EsSalud mantiene un **Modelo de Financiamiento** contributivo con subsidios cruzados entre el Seguro del Trabajador Activo y el resto de los seguros incluidos en el Seguro Regular y Seguro de Salud Agrario. Para el efecto, y en sujeción al inciso d) del Artículo 2° de su Ley de creación, invierte los fondos que administra, procurando su rentabilidad, seguridad y equilibrio financiero dentro del marco legal vigente.



Las inversiones financieras se realizan conforme a lineamientos establecidos en la Política de Inversiones de EsSalud, sobre la base de criterios de rentabilidad, riesgo y equilibrio financiero; para ello, EsSalud puede celebrar todo tipo de contratos y/o convenios permitidos por la legislación peruana.



De igual forma, el Seguro Social de Salud-EsSalud, realiza estudios actuariales por lo menos cada dos años, en el marco de lo establecido por Ley, para evaluar la sostenibilidad financiera de los seguros contributivos administrados.

La sostenibilidad financiera a mediano y largo plazo de EsSalud se pone en riesgo por la dación de la Ley 30334 "Ley que establece medidas para dinamizar la economía en el año 2015", de fecha 24 de junio de 2015, que aprueba que las gratificaciones por Fiestas Patrias y Navidad no se encuentran afectas a aportaciones, contribuciones ni descuentos de índole alguna; excepto aquellos otros descuentos establecidos por ley o autorizados por el trabajador.



b) Recursos Humanos

Por la naturaleza de los servicios que presta EsSalud los recursos humanos constituyen un factor importante para el cumplimiento de las metas que permitan la atención de las prestaciones que se brindan. Es por ello, que el gasto

presupuestal de recursos humanos constituye en promedio más del 50% del presupuesto institucional.

A continuación se muestra la relación que existe entre el número del personal administrativo respecto al personal asistencial:

Descripción	Años			
	Dic. 2012	Dic. 2013	Dic. 2014	Dic. 2015
Asistencial	39,194	42,258	43,518	44,762
Administrativo	8,269	8,590	9,051	9,121
Total	**47,463**	**50,848**	**52,569**	**53,883**

Fuente: Gerencia Central de Gestión de las Personas

Tal como se muestra en el cuadro anterior, de los 53,883 trabajadores, 9,121 corresponden al personal administrativo y 44,762 al personal asistencial, es decir existe un trabajador administrativo por cada 4.9 trabajadores asistenciales.

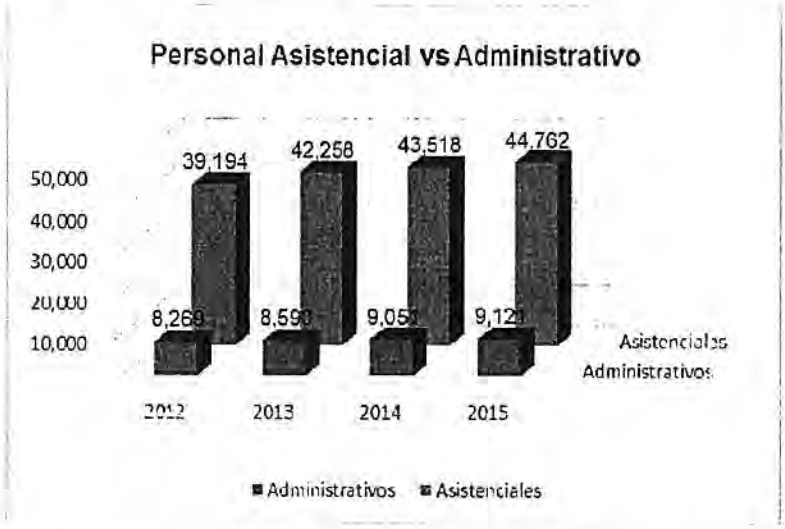

Descripción	Años			
	Dic. 2012	Dic. 2013	Dic. 2014	Dic. 2015
D.L. N° 276 / D.L. N° 728	40,321	40,572	41,453	42,006
CAS	7,142	10,276	11,116	11,877
Total	**47,463**	**50,848**	**52,569**	**53,883**

Fuente: Gerencia Central de Gestión de las Personas

Asimismo, en el segundo cuadro se observa que en los regímenes D.L. N° 276 / D.L. N° 728, la Institución cuenta con 42,006 trabajadores y bajo la modalidad de Contratación Administrativa de Servicios - CAS 11,877 trabajadores, haciendo un total de 53,883 de colaboradores entre asistenciales y administrativos.

c) Infraestructura

EsSalud cuenta con más de 600 locales propios (Establecimientos de Salud y locales administrativos), alquilados y por cesión en uso, para la atención de las prestaciones de salud, sociales y económicas a nivel nacional.

ES COPIA FIEL DEL ORIGINAL
Seguro Social de Salud
14 ABR 2016
CONSUELO INES MORAN SAN MIGUEL
FEDATARIO SUPLENTE
RESOL. Nº 959-GG-ESSALUD-2015

Prestaciones de Salud

La oferta de servicios de salud se brinda a través de una Red de más de 390 Establecimientos de Salud en diferentes niveles de complejidad (incluyendo la oferta extrainstitucional).

EsSalud dentro de su oferta propia cuenta con Institutos y Hospitales de Alto Nivel de Especialización como el Instituto Nacional Cardiovascular (INCOR), el Centro Nacional de Salud Renal (CNSR), Hospital Nacional Guillermo Almenara Yrigoyen, Hospital Nacional Edgardo Rebagliati Martins, entre otros.

Asimismo, cuenta con las siguientes APP como otra modalidad de oferta:

- APP Hospital III Alberto Leopoldo Barton Thompson (II Nivel)
- APP Policlínico Alberto Leopoldo Barton Thompson (I Nivel)
- APP Hospital III Guillermo Kaelin De La Fuente (II Nivel)
- APP Policlínico Guillermo Kaelin De La Fuente (I Nivel)



(*) **Incluye Oferta Extrainstitucional**: 14 Establecimientos de Salud (03 del II nivel y 11 del I nivel)

Fuente: Gerencia Central de Planeamiento y Desarrollo (Sub Gerencia de Estadística) a Diciembre 2015

La situación de la infraestructura destinada a las prestaciones de salud se muestra a continuación:

ES COPIA FIEL DEL ORIGINAL
Seguro Social de Salud
14 ABR 2015
CONSUELO INÉS MORÁN SAN MIGUEL
FEDATARIO SUPLENTE
RESOL. Nº 959-GG-ESSALUD-2015

RÉGIMEN DE TENENCIA DE LA INFRAESTRUCTURA DE ESTABLECIMIENTOS DE ESSALUD A DICIEMBRE 2015

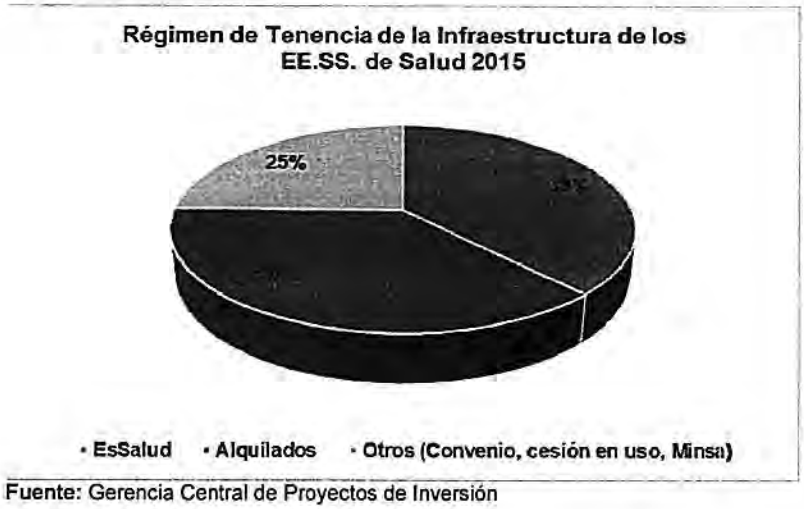

Fuente: Gerencia Central de Proyectos de Inversión

Las características de la infraestructura de los Establecimientos de Salud, se detallan a continuación:

CARACTERÍSTICAS DE LA INFRAESTRUCTURA DE LOS ESTABLECIMIENTOS DE SALUD A DICIEMBRE 2015



Fuente: Gerencia Central de Proyectos de Inversión

Prestaciones Sociales

Para la atención de las prestaciones sociales se cuenta con unidades donde se realizan las actividades destinadas a dos grupos vulnerables:

- Asegurados adultos mayores
- Asegurados con discapacidad

Para la atención de los asegurados adultos mayores existen: 124 Centros de Atención al Adulto Mayor (CAM) y 104 Círculos del Adulto Mayor (CIRAM) ubicados a nivel nacional.

ES COPIA FIEL DEL ORIGINAL
Seguro Social de Salud
14 ABR 2016
CONSUELO INES MORAN SAN MIGUEL
FEDATARIO SUPLENTE
RESOL. Nº 959-GG-ESSALUD-2015

CENTROS DEL ADULTO MAYOR (CAM) Y CIRCULOS DEL ADULTO MAYOR (CIRAM) A DICIEMBRE 2015

REDES ASISTENCIALES	NÚMERO DE CAM	NÚMERO DE CÍRCULOS
TOTAL	**124**	**104**
R. A. AMAZONAS	3	1
R. A. ANCASH	4	2
R. A. APURIMAC	2	2
R. A. AREQUIPA	5	12
R. A. AYACUCHO	1	1
R. A. CAJAMARCA	1	4
R. A. CUSCO	8	7
R. A. HUANCAVELICA	1	1
R. A. HUANUCO	2	7
R. A. ICA	8	6
R. A. JULIACA	4	13
R. A. JUNIN	8	8
R. A. LA LIBERTAD	8	8
R. A. LAMBAYEQUE	9	6
LIMA	40	2
R. A. LORETO	1	-
R. A. MADRE DE DIOS	1	2
R. A .MOQUEGUA	2	-
R. A. MOYOBAMBA	2	2
R. A. PASCO	3	6
R. A. PIURA	4	3
R. A. PUNO	3	3
R. A. TARAPOTO	1	5
R. A. TACNA	1	-
R. A. TUMBES	1	3
R. A. UCAYALI	1	-

Fuente: Gerencia Central de la Persona Adulta Mayor y Persona con Discapacidad
NOTA: CIRAM de Lima ubicados en Cañete

GERENCIA CENTRAL DE PLANEAMIENTO Y DESARROLLO - ESSALUD V°B° Ing. A. ROJAS

SUB-GERENCIA DE PLANEAMIENTO V°B° L. CHUMBIRIZA Sub-Gerente GPC-GCPD-ESSALUD



CAM SAN ISIDRO



CAM IQUITOS

ES COPIA FIEL DEL ORIGINAL
Seguro Social de Salud
14 ABR 2016
CONSUELO INES MORAN SAN MIGUEL
FEDATARIO SUPLENTE
RESOL. Nº 959-GG-ESSALUD-2015



CAM CANTO GRANDE



CAM SAN ISIDRO



CIRAM CABANILLAS-PUNO



CIRAM SANTA ROSA-JULIACA

ES COPIA FIEL DEL ORIGINAL
Seguro Social de Salud
14 ABR 2016
CONSUELO INES MORAN SAN MIGUEL
FEDATARIO SUPLENTE
RESOL. Nº 959-GG-ESSALUD-2015



MBRP ANCASH



CAM VILLA MARIA DEL TRIUNFO

V°B°
Ing. A. ROJAS
ESSALUD



Evento rompiendo mitos sobre los adultos mayores

SUB-GERENCIA DE PLANEAMIENTO
V°B°
L. CHUMBIRIZA
Sub-Gerente
GPC-SGPP-ESSALUD

A. VERASTEGUI
Gerente (e)
ESSALUD

Asimismo, para los asegurados con discapacidad existen: Cuatro (4) Centros de Rehabilitación Profesional (CERP):

CENTRO ESPECIALIZADO DE REHABILITACIÓN PROFESIONAL – CERP
A DICIEMBRE 2015

REDES ASISTENCIALES	NÚMERO DE CERP
TOTAL	**4**
LIMA	CERP CALLAO CERP LA VICTORIA
R. A. PIURA	CERP PIURA
R. A. AREQUIPA	CERP AREQUIPA

Fuente: Gerencia Central de la Persona Adulta Mayor y Persona con Discapacidad

De igual forma, se cuenta con trece (13) Módulos Básicos de Rehabilitación Profesional (MBRP):

MÓDULOS BÁSICOS DE REHABILITACIÓN PROFESIONAL – MBRP
A DICIEMBRE 2015

REDES ASISTENCIALES	NÚMERO DE CERP
TOTAL	**13**
R. A. ANCASH	MBRP ANCASH
R. A. AYACUCHO	MBRP AYACUCHO
R. A. CAJAMARCA	MBRP CAJAMARCA
R. A. CUSCO	MBRP CUSCO
R. A. ICA	MBRP ICA
R. A. JUNÍN	MBRP JUNÍN
R. A. LA LIBERTAD	MBRP LA LIBERTAD
R.A. LAMBAYEQUE	MBRP LAMBAYEQUE
R. A. PUNO	MBRP PUNO
R. A. TACNA	MBRP TACNA
R. A. TUMBES	MBRP TUMBES
R. A. LORETO	MBRP LORETO
LIMA	MBRP LIMA

Fuente: Gerencia Central de la Persona Adulta Mayor y Persona con Discapacidad
Nota: MBRP de Lima ubicado en el distrito de Jesús María

ES COPIA FIEL DEL ORIGINAL
Seguro Social de Salud
14 ABR 2016
CONSUELO INÉS MORAN SAN MIGUEL
FEDATARIO SUPLENTE
RESOL. Nº 959-GG-ESSALUD-2015



Juegos Nacionales Paradeportivos EsSalud

Prestaciones Económicas

Las **prestaciones económicas** se otorgan a través de las 31 unidades operativas de prestaciones económicas a nivel nacional.

Equipamiento

EsSalud cuenta con equipos de alta tecnología que permiten mejorar la calidad de las prestaciones de salud, económicas y sociales.

Equipamiento biomédico y electromecánico: El porcentaje de operatividad de los equipos biomédicos y electromecánicos de la Institución está en 97.1%. Asimismo, en cuanto al mantenimiento del equipamiento hospitalario, a continuación se muestra el estado de operatividad y la obsolescencia de los mismos:

OPERATIVIDAD DEL EQUIPAMIENTO A NIVEL NACIONAL

EQUIPAMIENTO	TOTAL	OPERATIVOS		INOPERATIVOS	
TOTAL	45,296	43,963	97.1%	1,333	2.9%
BIOMÉDICOS	34,917	33,815	96.8%	1,102	3.2%
ELECTROMECÁNICOS	10,379	10,148	97.8%	231	2.2%

Fuente: Software PCOMAN al 31 de diciembre de 2015

ES COPIA FIEL DEL ORIGINAL
Seguro Social de Salud
14 ABR 2016
CONSUELO INES MORAN SAN MIGUEL
FEDATARIO SUPLENTE
RESOL. Nº 959-GG-ESSALUD-2015

NOTAS:

- La inoperatividad se refiere a que los equipos requieren la contratación de un servicio de mantenimiento especializado o el cambio de repuestos o componentes para ponerse nuevamente en funcionamiento, gestión logística a cargo de los Órganos Desconcentrados.
- Los periodos de inoperatividad de los equipos depende del Presupuesto Operativo disponible y de la oportunidad de los procesos logísticos para la contratación de bienes y servicios para el mantenimiento de equipos.

d) Medicamentos, Instrumental Quirúrgico, Instrumental Odontológico, Patología Clínica, Anatomia Patológica y Ropa Hospitalaria.

- El Petitorio Farmacológico de EsSalud incluye, al 31 de diciembre del 2015, 983 productos farmacéuticos para la atención de los tratamientos de enfermedades de baja y alta complejidad entre ellas cáncer, enfermedades crónicas no transmisibles (hipertensión, diabetes, daño renal, etc), enfermedades raras, enfermedades psiquiátricas, etc. Asimismo, incluye 29 medicamentos especiales que requieren supervisión, por lo que se han establecido directivas que regulan el uso de medicamentos no incluidos en el Petitorio Farmacológico, para casos excepcionales de patologías que no pueden ser atendidas o tratadas con medicamentos incluidos en el Petitorio.

- Se aprobaron las Directivas N° 001-IETSI-ESSALUD-2015 "Normativa de Uso del Petitorio Farmacológico de EsSalud", N° 002-IETSI-ESSALUD-2015 "Directiva para el Uso de Productos Farmacéuticos no incluidos en el Petitorio Farmacológico".

- El Petitorio Nacional de Instrumental Quirúrgico, aprobado mediante Resolución N° 083-GCPS-ESSALUD-2013, está compuesto por 11 especialidades quirúrgicas (Ginecología, Traumatología, Otorrinolaringología, Cirugía Plástica, Cirugía General, Cabeza y Cuello, Cirugía Cardiovascular, Pediatría, Urología , Ginecología Oncológica y Cirugía de Tórax) 79 sets quirúrgicos y 2,930 componentes, es un documento técnico – normativo que permite estandarizar el uso del instrumental en las Intervenciones

Quirúrgicas y Procedimientos que realizan los Órganos Desconcentrados a nivel nacional.

- El Petitorio Nacional de Instrumental Odontológico, aprobado mediante Resolución N° 083-GCPS-ESSALUD-2014, está compuesto por 7 sets (Operatoria Dental, Cirugía Bucal, Examen y Diagnóstico, Periodoncia, Endodoncia, Uso Odontológico y Ortopedia Maxilar) y 286 componentes, es un documento técnico – normativo que permite estandarizar el uso del instrumental odontológico en los consultorios de odontología de los Órganos Desconcentrados del país.

- El Petitorio de Patología Clínica y Anatomía Patológica, ha sido aprobado con Resolución de Gerencia Central de Prestaciones de Salud Nº 148-GCPS-EsSalud-2014 y contiene las especificaciones técnicas de las siguientes sub especialidades:

  Anatomía Patológica (242), Banco de Sangre (96), Biología Molecular (92), Bioquímica (150), Citogenética (41), Hematología (50), Histocompatibilidad (39), Inmunología (189), Microbiología (274) y Productos Generales (247).

  Asimismo, las especificaciones técnicas de los lineamientos generales que deben tener los equipos entregados en cesión de uso, quedando vigente la sub especialidad de Citometría de flujo aprobada con Resolución de Gerencia Central de Prestaciones de Salud Nº 29-GCPS-EsSalud-2011, documento técnico-normativo que estandariza el uso de insumos de Patología Clínica y Anatomía Patológica en los Órganos Desconcentrados a nivel nacional.

- El Manual de Ropa Hospitalaria, aprobado mediante Resolución N° 108-GCPS-ESSALUD-2014, que permite la estandarización de las especificaciones técnicas de ropa hospitalaria en los Órganos Desconcentrados.

- 752 Especificaciones técnicas de material médico y 194 Especificaciones Técnicas de Equipamiento Biomédico a Enero 2016, elaboradas y aprobadas por el Instituto de Evaluación de Tecnológicas en Salud e Investigación.

SUB-GERENCIA DE PLANEAMIENTO V°B° L. CHUMBIRIZA Sub-Gerente GPC-GCPD-ESSALUD

V°B° R. VERASTEGUI Gerente (e) ESSALUD

GERENCIA CENTRAL DE PLANEAMIENTO Y DESARROLLO V°B° Ing. A. ROJAS ESSALUD

ES COPIA FIEL DEL ORIGINAL
Seguro Social de Salud
14 ABR 2016
CONSUELO INES MORAN SAN MIGUEL
FEDATARIO SUPLENTE
RESOL. Nº 959-GG-ESSALUD-2015

1.8 POBLACIÓN ASEGURADA

La población asegurada, mantiene una tendencia de crecimiento histórica en base al desempeño de la economía nacional (Tasa de Crecimiento de la PEA y la Tasa de Crecimiento anual de la población nacional estimada por el INEI).

Evolución de la Población Asegurada, a Diciembre 2015

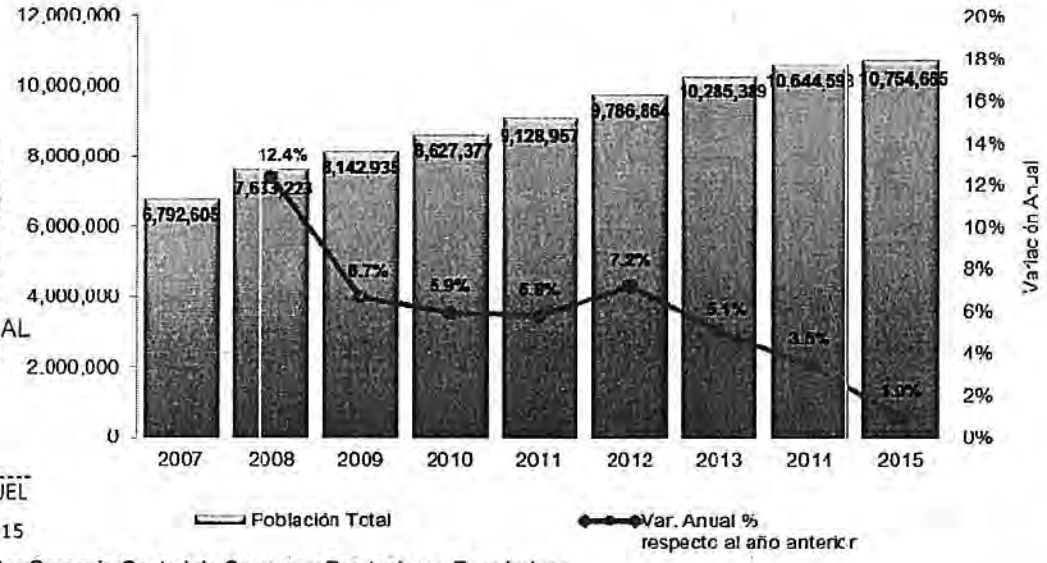

Fuente: Gerencia Central de Seguros y Prestaciones Económicas

La población asegurada activa de EsSalud al mes de Diciembre de 2015, según el tipo de seguro en el cual se encuentra inscrito asciende a 10'754,665, según se detalla a continuación:

Tipo de Seguros a Diciembre 2015

TIPO DE SEGURO	POBLACION	TITULAR	DERECHOHABIENTE
ASEGURADOS REGULARES	**10,143,609**	**5,485,591**	**4,658,018**
Trabajador Activo	8,284,194	4,233,052	4,051,142
Pensionista	1,208,722	888,063	320,659
Trabajador del hogar	90,110	59,360	30,750
Pescador artesanal	5,448	2,142	3,306
Pensionista de la CBSSP	27,684	9,582	18,102
Trabajador de la CBSSP	1,165	821	344
Pensionista en tramite	154	128	26
Contra. Administ. Serv	526,132	292,443	233,689
ASEGURADOS AGRARIOS	**578,546**	**306,373**	**272,173**
Agrario Dependiente	534,929	286,640	248,289
Agrario Independiente	28,691	12,226	16,465
Actividad Acuicola	14,926	7,507	7,419
SEGUROS POTESTATIVOS	**32,510**	**27,809**	**4,701**
Plan Protección Total y Plan Protección Vital	5,843	5,062	781
EsSalud Independiente Personal - Familiar	1,808	1,729	79
EsSalud Independiente	32	32	
PEAS	24,827	20,986	3,841
TOTAL	**10,754,665**	**5,819,773**	**4,934,892**

Fuente: Gerencia Central de Seguros y Prestaciones Económicas

ES COPIA FIEL DEL ORIGINAL
Seguro Social de Salud
14 ABR 2016
CONSUELO INES MORAN SAN MIGUEL
FEDATARIO SUPLENTE
RESOL. Nº 959-GG-ESSALUD-2015

Inicialmente, para el año 2015 se programó dar cobertura a una población asegurada de 11,266,365, sin embargo, de acuerdo al comportamiento de la precitada población en el periodo enero a diciembre 2015, se contó con 10,754,665 asegurados, esto debido a que los empleadores vienen declarando un número menor de trabajadores, por la desaceleración de la economía y por el incremento de la informalidad.

El 73% de la población asegurada activa a nivel nacional se concentra en los departamentos de Lima, Piura, Lambayeque, La Libertad, Junín, Ica, Arequipa y Ancash, tal como se muestra a continuación:

DISTRIBUCIÓN DE LA POBLACIÓN ASEGURADA

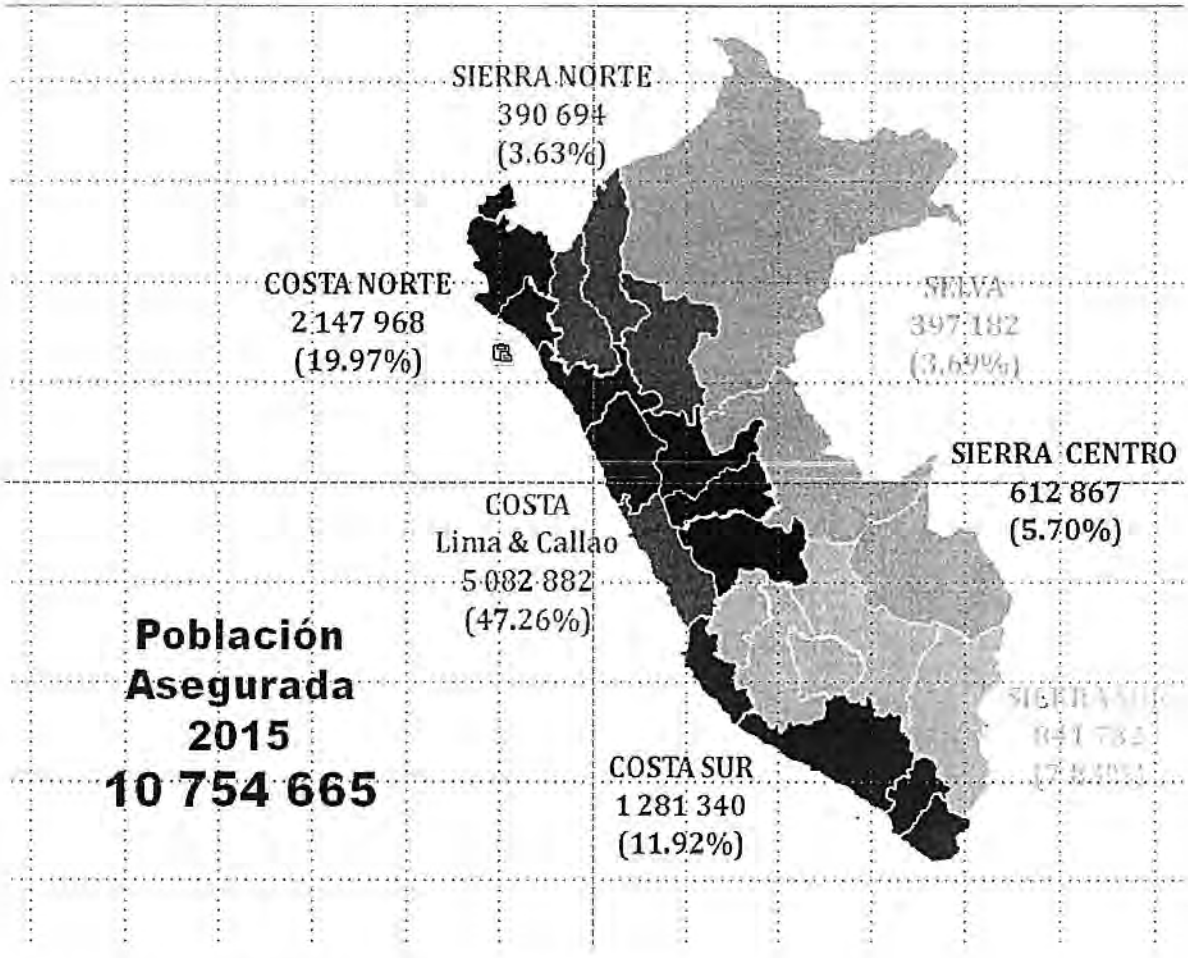

Fuente: Gerencia Central de Seguros y Prestaciones Económicas

SUB-GERENCIA DE PLANEAMIENTO V°B° L. CHUMBIRIZA GPC-GCSP-ESSALUD

Gerencia de Planeamiento Corporativo-GCCD V°B° A. VERASTEGUI Gerente (e) ESSALUD

GERENCIA CENTRAL DE PLANEAMIENTO Y DESARROLLO V°B° Ing. A. ROJAS ESSALUD

ES COPIA FIEL DEL ORIGINAL
Seguro Social de Salud
14 ABR 2016
CONSUELO INÉS MORÁN SAN MIGUEL
FEDATARIO SUPLENTE
RESOL. Nº 959-GG-ESSALUD-2015

1.9 PRESTACIONES QUE BRINDA ESSALUD

En el marco de lo establecido por el artículo 3° de la Ley 27056, Ley de Creación del Seguro Social de Salud se desarrollan las siguientes prestaciones:

1.9.1 Prestaciones de Salud

EsSalud brinda actividades asistenciales a través de su oferta fija, servicios contratados y oferta flexible. Dichas prestaciones representan aproximadamente el 90% de las actividades de EsSalud.

a) Oferta Fija y Servicios Contratados

A través de los establecimientos de salud de nivel nacional se brindan más de 400 actividades asistenciales entre las cuales se encuentran las siguientes:

- Consultas externas (I, II y II Nivel)
- Intervenciones quirúrgicas
- Trasplante de órganos
- Procedimientos Especializados como:
  Quimioterapia
  Braquiterapia a bajas tasas de dosis
  Braquiterapia a altas tasas de dosis
  Cobaltoterapia + Acelerador Lineal
  Tratamiento para VIH (+)
  Inmunoterapia para trasplante
  Tratamiento para Paciente Drogo Resistente (TBC) +Tx Nefrop.
  Cámara Hiperbárica
- Egresos de Hospitalización General
- Tamizaje de cáncer de mama
- Tamizaje de cáncer de cuello uterino
- Vacunaciones
- Hospitalización
- Hemodiálisis
- Servicios de Salud Colectiva
  - Visitas Domiciliarias
  - Charlas
  - Campañas y Talleres de Salud
  - Psicoprofilaxis
  - Actividades de Reforma de Vida
  - Actividades Masivas de Comunicación

ES COPIA FIEL DEL ORIGINAL
Seguro Social de Salud
14 ABR 2015
CONSUELO INÉS MORÁN SAN MIGUEL
FEDATARIO SUPLENTE
RESOL. Nº 959-GG-ESSALUD-2015

Programas Preventivos Promocionales

Programa de Tuberculosis

Con las campañas, talleres y despistajes se viene identificando asegurados sintomáticos respiratorios y realizando el seguimiento de su tratamiento. Al culminar el año 2014, se identificaron 193,180 sintomáticos respiratorios.

Asimismo, en lo que respecta al año 2015 se identificaron preliminarmente al mes de Diciembre un total de 195,402 sintomáticos respiratorios a nivel nacional.

Ferias Informativas para la prevención de la Tuberculosis a los asegurados



Ambientes del Programa de Tuberculosis mejorados
Red Asistencial Tacna



Nueva tecnología para el diagnóstico de tuberculosis MDR : GENE - XPERT implementada en el Hospital Nacional Guillermo Almenara y Hospital III Emergencias Grau



GERENCIA CENTRAL DE PLANEAMIENTO Y DESARROLLO - ESSALUD - V°B° Ing. C. ROJAS

SUB-GERENCIA DE PLANEAMIENTO - GPC-GCPD-ESSALUD - V°B° L. CHAMBILLA Sub-Gerente

Gerencia de Planeamiento Control y Desarrollo - V°B° A. VERASTEGUI Gerente (e) - ESSALUD

ES COPIA FIEL DEL ORIGINAL
Seguro Social de Salud
14 ABR 2016
CONSUELO INÉS MORÁN SAN MIGUEL
FEDATARIO SUPLENTE
RESOL. Nº 959-GG-ESSALUD-2015

Programa de Salud Sexual y Reproductiva y Prevención/ Control de ITS – VIH-Sida:



Se viene gestionando la compra de material médico para tamizaje de VIH para evitar la transmisión vertical VIH.

Asimismo, se monitorea el Plan de intervenciones en centros laborales para la promoción de conductas saludables y prevención de VIH (campañas).

Hipertensión, Diabetes, Insuficiencia Renal

Se realizan campañas y talleres para sensibilizar a los asegurados sobre las reglas a cumplir para prevenir estas enfermedades:







Programas Especiales dirigidos a personas en situación de vulnerabilidad

Trasplantes de Medula Ósea - Unidades de trasplante de médula ósea en EsSalud:

Al mes de diciembre 2015, se han realizado 108 Trasplantes en los Hospitales Nacionales:

Edgardo Rebagliati Martins: 92 trasplantes.
Almanzor Aguinaga Asenjo: 7 trasplantes
Carlos Alberto Seguín: 6 trasplantes
Guillermo Almenara Irigoyen: 3 trasplante



La culminación de la ampliación de la Unidad de Médula Ósea del Hospital Rebagliati (Octubre 2014 en Lima) y la inauguración de la Unidad de Médula Ósea del Hospital Nacional Carlos Seguín Escobedo (Noviembre 2014 en Arequipa), incrementarán la realización de trasplantes para los años posteriores.

Atención a Pacientes con Hemofilia

EsSalud cobertura aproximadamente al 35% de la población peruana, el 95% de los hemofílicos se atienden en EsSalud y la mayoría de ellos, en la Unidad de Hemofilia del Hospital Rebagliati, representando un aproximado de 250 asegurados.

Se cuenta con el Plan Nacional para abordar integralmente las enfermedades de la coagulación, contando con la asesoría de la Fundación Mundial de Hemofilia.

GERENCIA CENTRAL DE PLANEAMIENTO Y DESARROLLO - V°B° - Ing. A. ROJAS - ESSALUD

SUB-GERENCIA DE PLANEAMIENTO - V°B° - L. CHUMBIRIZA - GPC-GCPD-ESSALUD

ES COPIA FIEL DEL ORIGINAL
Seguro Social de Salud
14 ABR 2016
CONSUELO INÉS MORÁN SAN MIGUEL
FEDATARIO SUPLENTE
RESOL. Nº 959-GG-ESSALUD-2015

Atención Oncológicas



La oferta de atención oncológica del país, se viene realizando a través de Redes Oncológicas con mayor inclusión y accesibilidad hacia los pacientes oncológicos, oportuna atención del tratamiento recuperativo y paliativo del cáncer, dotación adecuada de capacidad operativa tanto en equipamiento, infraestructura y recursos humanos contribuyendo a la disminución de la tasa de mortalidad y mejoramiento de la calidad de vida. Actualmente se encuentran operativas ocho (08) Unidades Oncológicas: Hospital Carlos Alberto Seguin (Arequipa), Hospital Nacional Edgardo Rebagliati, Hospital Nacional Daniel Sabogal Sologuren, Hospital Nacional Almanzor Aguinaga Asenjo (Lambayeque), Hospital de Alta Complejidad "Virgen de la Puerta" (La Libertad), Hospital Nacional Ramiro Prialé (Junín), Hospital Nacional Adolfo Guevara Velasco (Cusco) y Hospital Augusto Hernández Mendoza (Ica).

También se brinda Servicios de Radioterapia en tres (03) Unidades Oncológicas, en el EESS La Esperanza (01 Acelerador Lineal de Alta Energía) del Hospital de Alta Complejidad "Virgen de la Puerta, Hospital Nacional Eduardo Rebagliati Martins (02 Aceleradores Lineales de Alta Energía, 01 Cobalto 60) y en el Hospital Carlos Alberto Seguín Escobedo (01 Acelerador Lineal de Alta Energía)

Asimismo, en el marco del Sistema Nacional de Inversión Pública (SNIP) se vienen desarrollando estudios de preinversión, en diferentes etapas, para implementar las Unidades Oncológicas que permitirá ampliar los servicios de Radioterapia Oncológica, a ejecutarse en el mediano plazo según como se detalla:

CARTERA DE PROYECTOS DE INVERSIÓN DE UNIDADES ONCOLÓGICOS

Red	Establecimiento de Salud	Estado del Proyecto	Tipo de Servicio
La Libertad	CAS La Esperanza – Trujillo	Etapa de Expediente Técnico	- Ampliación de 01 Acelerador Lineal
Cusco	HN Adolfo Guevara Velasco	Etapa de Factibilidad	- 01 Acelerador Lineal
Junín	Hospital Nacional Ramiro Prialé Prialé – Huancayo	Etapa de Perfil	- 01 Acelerador Lineal
Ica	Hospital Augusto Hernández Mendoza	Etapa de Factibilidad	- 01 Acelerador Lineal
Almenara	Hospital Nacional Guillermo Almenara	Etapa de Factibilidad	- 02 Aceleradores Lineales
Piura	Hospital de Alta Complejidad Piura	Etapa de Factibilidad	- 01 Acelerador Lineal

Fuente: Gerencia Central de Proyectos de Inversión a Enero de 2016

SUB-GERENCIA DE PLANEAMIENTO V°B° L. CHUMBIRIZA ESSALUD

GERENCIA CENTRAL DE PLANEAMIENTO Y DESARROLLO V°B° M. ROJAS ESSALUD

ES COPIA FIEL DEL ORIGINAL
Seguro Social de Salud
14 ABR 2015
CONSUELO INÉS MORAN SAN MIGUEL
FEDATARIO SUPLENTE
RESOL. Nº 959-GG-ESSALUD-2015

Servicios de Hemodiálisis

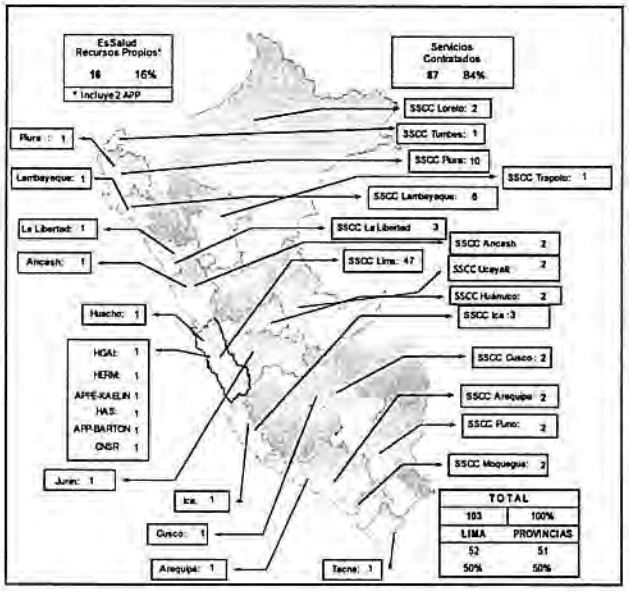

Los tratamientos a los asegurados con Insuficiencia Renal Crónica Terminal a nivel nacional, son atendidos en su mayoría por clínicas contratadas, el 84% recibe tratamiento en clínicas contratadas y el 16% recibe tratamiento en establecimientos propios de EsSalud.

La insuficiente oferta propia y el riesgo de calidad de la atención serán cubiertas por la ampliación de nuevas unidades de hemodiálisis que están incluidas en los proyectos, que se encuentran en el ciclo del SNIP, en sus distintas fases.

CARTERA DE PROYECTOS DE INVERSIÓN DE CENTROS DE HEMODIÁLISIS

Red	Establecimiento de Salud	Estado del Proyecto	Tipo de Servicio
Piura	Hospital de Alta Complejidad de Piura	Etapa de Factibilidad	- Unidad de Hemodiálisis del Hospital
	Hospital II Talara	Etapa de Factibilidad	- Unidad de Hemodiálisis del Hospital
	Centro de Hemodiálisis Castilla	Perfil	- Unidad de Hemodiálisis independiente
Cajamarca	Hospital de Cajamarca	Etapa de Factibilidad	- Unidad de Hemodiálisis del hospital
Ancash	Hospital de Alta Complejidad	Etapa de Factibilidad	- Unidad de Hemodiálisis del Hospital
Ucayali	Hospital II de Pucallpa	Perfil	- Unidad de Hemodiálisis del Hospital
Cusco	Hospital Adolfo Guevara Velasco	Perfil	- Unidad de Hemodiálisis del Hospital
Tacna	Hospital III de Daniel Alcides de Carrión	Perfil	- Ampliación con Unidad de Hemodiálisis
Arequipa	Centro de Hemodiálisis Hunter	Perfil	- Unidad de Hemodiálisis independiente
Lima	Centro de Hemodiálisis Santa Anita	Expediente Técnico	- Unidad de Hemodiálisis independiente
	Centro de Hemodiálisis Villa El Salvador	Expediente Técnico	- Unidad de Hemodiálisis independiente

Fuente: Gerencia Central de Proyectos de Inversión a Enero de 2016

SUB-GERENCIA DE PLANEAMIENTO V°B° L. CHUMBIRIZA Sub-Gerente GPC-GCPD-ESSALUD

Gerencia de Planeamiento Corporativo V°B° A. VERASTEGUI Gerente (e) ESSALUD

GERENCIA CENTRAL DE PLANEAMIENTO Y DESARROLLO V°B° Ing. A. ROJAS ESSALUD

ES COPIA FIEL DEL ORIGINAL
Seguro Social de Salud
14 ABR 2016
CONSUELO INES MORAN SAN MIGUEL
FEDATARIO SUPLENTE
RESOL. Nº 959-GG-ESSALUD-2015

Control Post Hospitalario Especializado (COPHOES)

A través de esta estrategia, se brindan servicios de salud en forma directa a través de visitas domiciliarias a pacientes procedentes de los diferentes servicios de hospitalización del Hospital Nacional Edgardo Rebagliati Martins, que presentan patologías agudas que ameritan alta temprana para evitar el riesgo de infecciones intrahospitalarias.

Los pacientes que son atendidos por COPHOES tienen el siguiente perfil:

- ✓ Adultos y Adultos Mayores con co-morbilidades complejas hospitalizados por patologías agudas y crónicas reagudizadas con alta temprana como COPHOES ESPECIALIZADO, hasta su alta o articulación con Consulta Externa o Padomi General.
- ✓ Niños con Enfermedades Congénitas y Secuelas Neurológicas irreversibles COPHOES ESPECIALIZADO (Paliativo no oncológico), hasta su intervención quirúrgica o su transferencia a PADOMI General.
- ✓ Adultos y Adultos Mayores con Enfermedades Oncológicas en fase Terminal como COPHOES PALIATIVO, hasta su fallecimiento.



Terapia Respiratoria a Domicilio

El Servicio de Terapia Respiratoria a Domicilio, está dirigido a pacientes pediátricos y adultos que sufren enfermedades crónicas o degenerativas y que por su condición requieren de un ventilador mecánico para retornar a casa, este servicio, está ligado al Programa "Retornando a Casa", programa médico que permite que los pacientes puedan vivir en su hogar y no en un hospital.

A principios del año 2016, dos niños mellizos que permanecieron en la Unidad de Cuidados Intensivos del Hospital Edgardo Rebagliatti Martins por más de tres años y que dependían desde su ingreso de un respirador artificial, fueron trasladados a su casa con un ventilador mecánico portátil.



GERENCIA CENTRAL DE PLANEAMIENTO Y DESARROLLO - ESSALUD - V°B° Ing. A. ROJAS

SUB-GERENCIA DE PLANEAMIENTO - GPC-GCPD-ESSALUD - V°B° L. CHINCHIRIZA Sub Gerente

GERENCIA CENTRAL DE PLANEAMIENTO Y DESARROLLO - ESSALUD - V°B° A. VERASTEGUI Gerente (e)

ES COPIA FIEL DEL ORIGINAL
Seguro Social de Salud
14 ABR 2016
CONSUELO INES MORAN SAN MIGUEL
FEDATARIO SUPLENTE
RESOL. Nº 959-GG-ESSALUD-2015

Telemedicina

En el marco de las Normas Generales de Telesalud en EsSalud (Directiva N°010-GG-ESSALUD-2010), EsSalud cuenta a la fecha con el Centro Nacional de Telemedicina (CENATE), que viene realizando al mes de diciembre del 2015 informes de exámenes radiológicos, dermatológicos y de medicina interna por Teleradiología en 7 Redes Asistenciales y Teleconsultas en 6 Redes Asistenciales, según como se detalla a continuación:

TELECONSULTAS

N°	Red Asistencial	Establecimientos de Salud
1	Huánuco	Posta Médica Tocache
2	Amazonas	Hospital I Buen Samaritano - Bagua
3	La Libertad	CAP II Huamachuco
4	Apurímac	Hospital de Andahuaylas
5	Lambayeque	Centro Médico Cutervo
6	Junín	Hospital de Andahuaylas

TELERADIOLOGÍAS

N°	Red Asistencial	Establecimientos de Salud
1	Huancavelica	Hospital II Huancavelica
2	Huánuco	Hospital II de Huánuco Hospital I Tingo María Posta Médica Tocache
3	Piura	Hospital III Cayetano Heredia
4	Ucayali	Hospital II Pucallpa
5	Amazonas	Hospital I Higos Urco Hospital I El Buen Samaritano
6	Junín	Hospital II Alberto Hurtado Abadía
7	Loreto	Iquitos

EsSalud adquirió la Solución de Imágenes Médicas (Software) con licenciamiento Ilimitado: 1. PACS, 2. Estación de Diagnóstico dirigida a los médicos radiólogos, 3. Visor Ligero dirigido a los médicos clínicos y 4. Integración PACS - SGSS.

También cuenta con Servicios para: Lectura de Mamografía, Lectura de Papanicolaou, Estrategias Educativas Comunicacionales (60 videos institucionales para teleeducación, se distribuyeron a las 29 Redes Asistenciales).

Centro Nacional de Telemedicina CENATE - EsSalud





La integración nacional de los servicios de diagnóstico por imágenes ha significado una reducción de costos en la impresión de placas, fortaleciéndose así el Sistema de Imágenes Médicas a nivel nacional.

Producción de Imágenes	RX	Mamografías	Tomografías	TOTAL	Costo de Ahorro según Tarifario ESSALUD
A Diciembre 2015	15,125	11,101	6,469	32,695	4,174,931

SUB GERENCIA DE PLANEAMIENTO V°B° L. CHUMBIRIZA Supervisor GPC-GCPC-ESSALUD

GERENCIA CENTRAL DE PLANEAMIENTO Y DESARROLLO V°B° Ing. A. ROJAS ESSALUD

ES COPIA FIEL DEL ORIGINAL
Seguro Social de Salud
14 ABR 2016
CONSUELO INES MORAN SAN MIGUEL
FEDATARIO SUPLENTE
RESOL. N° 959-GG-ESSALUD-2015

Medicina Complementaria

Estrategia que incorpora en los servicios de salud pública la interculturalidad y la inclusión social, utilizando métodos validados de la medicina tradicional peruana y mundial.



Al mes de diciembre del 2015 a nivel nacional se cuenta con 29 CAMEC y 36 UMEC y 15 Farmacias Naturales, al cierre del año 2015 se han atendido 79,373 asegurados que corresponden a 149,336 atenciones, lográndose un 70% Disminución de Consumo Medicamentos y 93.5% de satisfacción del usuario.

b) Oferta Flexible

Son prestaciones de salud pre y post hospitalarias que incluyen promoción, prevención, recuperación y rehabilitación que se brindan a los asegurados de manera itinerante a nivel nacional, atenciones domiciliarias y de urgencias y emergencias pre hospitalarias en las jurisdicciones de Lima y Callao.

A continuación se detallan algunos de los programas brindados a través de oferta flexible:

- **Programa de Atención Domiciliaria – PADOMI**

PADOMI es la atención preferencial que brinda EsSalud en el domicilio a los pacientes con incapacidad para desplazarse a los centros asistenciales, con el objetivo de mejorar su calidad de vida y darles una atención integral y digna.

La atención domiciliaria está dirigida a personas dependientes, que son aquellas que no pueden valerse por sí mismas y dependen de otra persona para realizar sus actividades de la vida diaria, tales como desplazarse, vestirse, comer, asearse, usar los servicios higiénicos, entre otros. Donde la familia cumple un rol complementario importante y responsable en el cuidado del paciente.

Atenciones a domicilio





V°B° SUB-GERENCIA DE PLANEAMIENTO GPC-GCPD-ESSALUD L. CHUMBIRIZA Sub-Gerente

V°B° GERENCIA CENTRAL DE PLANEAMIENTO Y DESARROLLO ESSALUD Ing. A. ROJAS

ES COPIA FIEL DEL ORIGINAL
Seguro Social de Salud
14 ABR 2016
CONSUELO INES MORAN SAN MIGUEL
FEDATARIO SUPLENTE
RESOL. Nº 959-GG-ESSALUD-2015

- **Hospital Perú**

Es el Hospital móvil o itinerante de EsSalud que otorga prestaciones de salud mediante operativos de apoyo contingencial, con el objetivo de brindar una rápida atención a la población asegurada de zonas periféricas de Lima y Provincias, los médicos especialistas (de las especialidades de cardiología, urología, oftalmología, otorrinolaringología, pediatría, ginecología, medicina física, rehabilitación y medicina interna) que conforman el equipo del Hospital Perú llevan atención en diversas especialidades médicas, y se busca de esta manera promover la inclusión social, el acceso universal a la salud y el aseguramiento con oportunidad y calidez.

Los operativos se diseñan de acuerdo a las necesidades particulares de cada Red Asistencial. Los servicios se ofrecen a través de las carpas itinerantes que se movilizan en tiempo real. A su vez, éstas son instaladas por el mismo personal asistencial y se encuentran acondicionadas con equipos médicos y quirúrgicos suficientes para garantizar una adecuada y oportuna atención.

Operativos a nivel nacional





En el periodo enero a diciembre 2015 el Hospital Perú ha realizado 35 operativos en Lima con 26,730 atenciones; y 58 operativos en provincias habiendo realizado 177,546 atenciones, según como se muestra:

SUB-GERENCIA DE PLANEAMIENTO V°B° L. CHUMBIRIZA GPC-GCPD-ESSALUD

A. VERASTEGUI ESSALUD

GERENCIA CENTRAL DE PLANEAMIENTO V°B° Ing. A. ROJAS ESSALUD

ES COPIA FIEL DEL ORIGINAL
Seguro Social de Salud
14 ABR 2015
CONSUELO INES MORAN SAN MIGUEL
FEDATARIO SUPLENTE
RESOL. Nº 959-GG-ESSALUD-2015

Operativos Realizados en Lima y Provincias y Población Atendida por Hospital Perú
Enero a Diciembre 2015

	OPERATIVOS		Atenciones por Operativo
	TOTAL DE ATENCIONES:		204,276
	OPERATIVOS LIMA	FECHA	26,730
1	CAP III HUAYCAN	DEL 06 AL 14 DE ENERO DEL 2015	1,118
2	HOSPITAL DIAZ UFANO	DEL 16 AL 24 DE ENERO DEL 2015	2,489
3	VERANO SALUDABLE "OJO CON TUS OJOS"	DEL 23 DE ENERO DEL 2015	82
4	MINISTERIO DEL AMBIENTE	DEL 30 DE ENERO DEL 2015	2
5	VERANO SEGURO Y SALUDABLE	DEL 16 DE ENERO DEL 2015	4
6	HOSPITAL MARINO MOLINA SCIPPA	DEL 02 AL 14 DE FEBRERO DEL 2015	3,085
7	CANCER DE PIEL - ORI ESSALUD	DEL 05 DE FEBRERO DEL 2015	96
8	YANACOTO - CHOSICA EMERGENCIA	DEL 11 AL 12 DE FEBRERO DEL 2015	162
9	PLAYAS "2015"	DEL 03 DE ENERO AL 01 DE MARZO DEL 2015	143
10	SAN JUAN MASIAS - SAN BORJA	DEL 08 DE MARZO DEL 2015	235
11	SALUD RENAL PARA TODOS	DEL 12 DE MARZO DEL 2015	130
12	TRABAJADORAS DEL HOGAR	DEL 29 DE MARZO DEL 2015	46
13	HOSPITAL LUIS NEGREIROS	DEL 16 AL 25 DE MARZO DEL 2015	565
14	HOSPITAL MARINO MOLINA SCIPPA	DEL 07 AL 11 DE ABRIL DEL 2015	967
15	CHOSICA - STA. EULALIA	DEL 23 DE MARZO AL 05 DE ABRIL DEL 2015	1,056
16	HOSPITAL ALCANTARA - PRE-QX	DEL 09 AL 11 DE ABRIL DEL 2015	39
17	HOSPITAL ALCANTARA - ANGAMOS QX	DEL 26 AL 29 DE ABRIL DEL 2015	20
18	HOSPITAL DIAZ UFANO	DEL 22 DE ABRIL AL 02 DE MAYO DEL 2015	2,184
19	HOSPITAL DIAZ UFANO	DEL 01 AL 06 DE JUNIO DEL 2015	906
20	CONGRESO NACIONAL DE TRABAJADORES - CONSTRUCCIÓN CIVIL	DEL 18 AL 19 DE JUNIO DEL 2015	28
21	FESTIVAL GASTRONOMICO	DEL 18 AL 19 DE JUNIO DEL 2015	22
22	FIESTAS PATRIAS	DEL 29 DE JULIO DEL 2015	2
23	SEÑOR DE LOS MILAGROS - LAS NAZARENAS	DEL 10 AL 28 DE AGOSTO DEL 2015	8,674
24	HOSPITAL MARINO MOLINA SCIPPA	DEL 14 AL 29 DE SETIEMBRE DEL 2015	2,673
25	DIA INTERNACIONA DEL ADULTO MAYOR	DEL 01 OCTUBRE DEL 2015	67
26	BANCO MUNDIAL	DEL 05 AL 12 DE OCTUBRE DEL 2015	67
27	CAMPAÑA GINECOLOGICA - GAMARRA	DEL 23 OCTUBRE DEL 2015	243
28	DIA MUNDIAL DE LA DIABETES	DEL 13 DE NOVIEMBRE DEL 2015	1,132
29	PACHACAMAC	DEL 22 DE NOVIEMBRE DEL 2015	98
30	ANIVERSARIO DEL VOLUNTARIADO	DEL 27 DE NOVIEMBRE DEL 2015	31
31	EL PROGRESO - CARABAYLLO	DEL 28 DE NOVIEMBRE DEL 2015	84
32	CARRERA DEFENSORIA DEL PUEBLO 5K	DEL 13 DE DICIEMBRE DEL 2015	37
33	CAMPAÑA DE PREVENCION DIA MUNDIAL DE LA ACCION CONTRA EL VIH - SIDA	DEL 12 DE DICIEMBRE DEL 2015	219
34	PROGRAMA DE INTERGRACION NAVIDEÑA	DEL 19 DE DICIEMBRE DEL 2015	8
35	ROMPIENDO MITOS SOBRE LOS ADULTOS MAYORES	DEL 07 y 08 DE DICIEMBRE DEL 2015	25

Fuente: Reporte Estadistico de la Sub Gerencia de Proyectos Especiales
Gerencia de Oferta Flexible

SUB-GERENCIA DE PLANEAMIENTO V°B° L. CHUMBIRIZA GPC-GCPD-ESSALUD

V°B°

GERENCIA CENTRAL DE PLANEAMIENTO Y DESARROLLO V°B° Ing. A. ROJAS ESSALUD

ES COPIA FIEL DEL ORIGINAL
Seguro Social de Salud
14 ABR 2016
CONSUELO INES MORAN SAN MIGUEL
FEDATARIO SUPLENTE
RESOL. Nº 959-GG-ESSALUD-2015

	OPERATIVOS PROVINCIA		177,648
1	MOQUEGUA - ILO PRE-QX DE CATARATAS	DEL 15 AL 17 DE ENERO DEL 2015	381
2	CUTERVO - CAJAMARCA	DEL 28 AL 31 DE ENERO DEL 2015	1,212
3	MOQUEGUA QX DE CATARATAS	DEL 02 AL 07 DE FEBRERO DEL 2015	195
4	HUANUCO	DEL 17 AL 24 DE FEBRERO DEL 2015	7,227
5	CUSCO	DEL 12 AL 21 DE FEBRERO DEL 2015	3,191
6	MOQUEGUA - POST QUIRURGICO	DEL 16 AL 21 DE FEBRERO DEL 2015	284
7	HUANCAVELICA	DEL 26 DE FEBRERO AL 05 DE MARZO DEL 2015	5,676
8	IQUITOS CATARATAS	DEL 02 AL 06 DE MARZO DEL 2015	257
9	AYACUCHO	DEL 10 AL 18 DE MARZO DEL 2015	7,669
10	VRAEM - EL TAMBO	DEL 06 AL 10 DE MARZO DEL 2015	3,855
11	MATARNI - ISLAY- AREQUIPA	DEL 23 AL 31 DE MARZO DEL 2015	329
12	CHINCHA	DEL 26 DE MARZO AL 01 DE ABRIL DEL 2015	6,736
13	MADRE DE DIOS	DEL 13 AL 20 DE ABRIL DEL 2015	4,812
14	SEMANA SANTA - ICA y AYACUCHO	DEL 02 AL 05 DE ABRIL DEL 2015	193
15	CUTERVO-CAJAMARCA	DEL 13 AL 18 DE ABRIL DEL 2015	2,148
16	IQUITOS QX DE CATARATAS	DEL 30 DE MARZO AL 01 DE ABRIL DEL 2015	56
17	VRAEM - KITENY	DEL 15 AL 17 DE ABRIL DEL 2015	3,814
18	MARCONA	DEL 29 DE ENERO AL 08 DE MAYO DEL 2015	13,596
19	PIURA	DEL 02 AL 09 DE MAYO DEL 2015	6,226
20	TUMBES	DEL 12 AL 18 DE MAYO DEL 2015	4,771
21	CHICLAYO	DEL 20 AL 28 DE MAYO DEL 2015	7,603
22	VRAEM TAYACAJA	DEL 20 AL 21 DE MAYO DEL 2015	2,954
23	MOYOBAMBA	DEL 25 DE MAYO AL 01 DE JUNIO DEL 2015	5,177
24	HUANCAYO	DEL 02 AL 10 DE JUNIO DEL 2015	7,138
25	CAÑETE	DEL 12 AL 17 DE JUNIO DEL 2015	3,920
26	AREQUIPA	DEL 19 AL 27 DE JUNIO DEL 2015	9,613
27	VRAEM - KEPASHIATO	DEL 08 AL 13 DE JUNIO DEL 2015	2,742
28	VRAEM - LA MAR	DEL 23 AL 26 DE JUNIO DEL 2015	1,748
29	ALAS ESPERANZA - TAMBOGRANDE	DEL 06 AL 10 DE JULIO DEL 2015	1,339
30	JULIACA	DEL 13 DE JULIO AL 19 DE JULIO DEL 2015	3,607
31	PUNO	DEL 21 AL 27 DE JULIO DEL 2015	3,710
32	Cataratas - Moquegua	DEL 06 AL 11 DE JULIO DEL 2015	377
33	VRAEM - ANCO	DEL 11 AL 14 DEL AGOSTO 2015	1,620
34	CUSCO	DEL 17 AL 25 DE AGOSTO DEL 2015	5,962
35	MARCONA	DEL 14 DE MAYO AL 06 DE AGOSTO	9,881
36	HUANUCO	DEL 07 AL 15 DE AGOSTO DEL 2015	7,954
37	IQUITOS - IQ	DEL 17 AL 21 DE AGOSTO DEL 2015	86
38	PUCALLPA	DEL 28 DE AGOSTO AL 05 DE SETIEMBRE DEL 2015	3,763
39	VRAEM - RIO NEGRO	DEL 14 AL 18 DE SETIEMBRE DEL 2015	3,611
40	PASCO	DEL 01 AL 07 DE OCTUBRE DEL 2015	2,753
41	MOQUEGUA ILO - IQ	DEL 01 AL 07 DE OCTUBRE DEL 2015	258
42	MOYOBAMBA	DEL 12 AL 16 DE OCTUBRE DEL 2015	1,601
43	TUMBES - BINACIONAL PERU - ECUADOR	DEL 21 AL 22 DE OCTUBRE DEL 2015	1,220
44	MADRE DE DIOS - IQ	DEL 26 AL 31 DE OCTUBRE DEL 2015	94
45	MOQUEGUA - ILO - Post Quirurgico	DEL 21 AL 24 DE OCTUBRE DEL 2015	187
46	PASCO	DEL 03 AL 08 DE NOVIEMBRE DEL 2015	1,207
47	HUANUCO	DEL 10 AL 14 DE NOVIEMBRE DEL 2015	1,721
48	CAJAMARCA	DEL 12 AL 18 DE NOVIEMBRE DEL 2015	2,428
49	Madre de Dios - IQ y Post IQ	DEL 10 AL 14 DE NOVIEMBRE DEL 2015	327
50	TARAPOTO IQ	DEL 16 AL 20 DE NOVIEMBRE DEL 2015	194
51	AREQUIPA IQ	DEL 23 AL 28 DE NOVIEMBRE DEL 2015	54
52	OLMOS-LAMBAYEQUE	DEL 01 AL 05 DE DICIEMBRE DEL 2015	402
53	TARAPOTO IQ	DEL 04 AL 06 DE DICIEMBRE DEL 2015	128
54	IQUITOS - IQ	DEL 16 AL 19 DE DICIEMBRE DEL 2015	31
55	VRAEM - RIO TAMBO-SATIPO	DEL 15 AL 17 DE DICIEMBRE DEL 2015	2,665
56	CHINCHA	DEL 09 AL 16 DE DICIEMBRE DEL 2015	3,979
57	TRUJILLO	DEL 18 AL 22 DE DICIEMBRE DEL 2015	2,900
58	MADRE DE DIOS - IQ	DEL 18 AL 23 DE DICIEMBRE DEL 2015	177

Fuente: Reporte Estadistico de la Sub Gerencia de Proyectos Especiales
Gerencia de Oferta Flexible

ES COPIA FIEL DEL ORIGINAL
Seguro Social de Salud
14 ABR 2015
CONSUELO INES MORAN SAN MIGUEL
FEDATARIO SUPLENTE
RESOL. Nº 959-GG-ESSALUD-2015

GERENCIA CENTRAL DE PLANEAMIENTO Y DESARROLLO
V°B°
Ing. A. ROJAS
ESSALUD

SUB GERENCIA DE PLANEAMIENTO
V°B°
L. CHUMBIRIZA
ESSALUD

Gerencia Corporativa
V°B°
A. VERASTEGUI
Gerente (e)
ESSALUD

- **Sistema de Transporte Asistido de Emergencia – STAE**

Es la atención pre y post hospitalaria que se brinda al paciente crítico inestable, de gravedad súbita extrema, donde el riesgo de vida es inminente y/o secuelas invalidantes, en el cual el paciente requiere atención inmediata. Incluye personal médico y de enfermería, medicamentos y material médico. Se efectúa en Unidades Móviles Medicalizadas, en las que se brinda evaluaciones médicas, estabilización y

traslado de pacientes asegurados en situaciones de urgencias y emergencias, hacia un centro asistencial de EsSalud.



STAE ha brindado atención desde la prioridad IV hasta la prioridad I, realizando 49,496 atenciones de enero a diciembre 2015, según como muestra en el siguiente cuadro:

Producción Asistencial del Sistema de Transporte Asistido de Emergencia (STAE) a Diciembre 2015

ATENCIONES POR PRIORIDAD	MESES												TOTAL	PROM. MENS.	%
	ENE	FEB	MAR	ABR	MAY	JUN	JUL	AGO	SEP	OCT	NOV	DIC(*)			
PRIORIDAD I	162	136	186	132	131	162	152	165	143	140	125	151	1,785	149	3.61%
PRIORIDAD II	1,701	1,629	1,805	1,581	1,835	1,695	1,778	1,779	1,639	1,711	1,810	1,609	20,572	1,714	41.56%
PRIORIDAD III	2,157	2,147	2,306	2,101	1,971	2,054	2,017	2,032	2,021	2,067	2,082	1,902	24,857	2,071	50.22%
PRIORIDAD IV	148	150	189	216	188	184	200	155	139	237	198	278	2,282	190	4.61%
NO REGISTRADOS	0	0	0	0	0	0	0	0	0	0	0	0	0	0	0.00%
TOTAL ATENCIONES	4,168	4,062	4,486	4,030	4,125	4,095	4,147	4,131	3,942	4,155	4,215	3,940	49,496	4,125	100.00%

(*) Producción de servicios al 31-12-2015 08:00 am. Almacen de Datos Sistema SCAPH
Fuente: Gerencia de Oferta Flexible

- **Centro de Prevención de Riesgos de Trabajo – CEPRIT**

Es un Centro Especializado que brinda intervención de equipos de profesionales multidisciplinarios, en empresas para el diagnóstico y asistencia técnica para la organización del sistema de gestión de seguridad y salud en el trabajo, para lograr ambientes de trabajo seguros y saludables.



SUB-GERENCIA DE PLANEAMIENTO V°B° L. CHUMBIRIZA Sub-Gerente GPC-GCPD-ESSALUD

V°B°

GERENCIA CENTRAL DE PLANEAMIENTO V°B° Ing. A. ROJAS ESSALUD

ES COPIA FIEL DEL ORIGINAL
Seguro Social de Salud
14 ABR 2015
CONSUELO INES MORAN SAN MIGUEL
FEDATARIO SUPLENTE
RESOL. Nº 959-GG-ESSALUD-2015

- **Escuela de Emergencia**

La Escuela de Emergencia, brinda capacitación y certificación a nivel nacional a todos los profesionales de la salud en la atención de emergencias y desastres a través de módulos de certificación básica y avanzada.



a) Prestaciones Económicas

Las prestaciones económicas representa aproximadamente el 5% de las actividades de EsSalud y comprende el otorgamiento de:

- ***Subsidio por Incapacidad Temporal para el Trabajo***
  Se otorga en dinero, con el objeto de resarcir las pérdidas económicas derivadas de la incapacidad para el trabajo ocasionadas por el deterioro de su salud.
- ***Subsidio por Maternidad***
  Se otorga en dinero con el objeto de resarcir el lucro cesante, como consecuencia del alumbramiento y de las necesidades de cuidado del recién nacido.
- ***Subsidio por Lactancia***
  Se otorga en dinero a la madre del recién nacido, con el objeto de contribuir a su cuidado.
- ***Prestación por Sepelio:***
  Se otorga al beneficiario una asignación económica para sufragar los gastos de sepelio ante el fallecimiento de un asegurado titular.

SUB-GERENCIA DE PLANEAMIENTO V°B° L. CHUMBIRIZA Sub-Gerente GPC-GCPD-ESSALUD

V°B° A. VERASTEGUI Gestión (e) ESSALUD

GERENCIA CENTRAL DE PLANEAMIENTO Y DESARROLLO V°B° Ing. A. ROJAS ESSALUD

ES COPIA FIEL DEL ORIGINAL
Seguro Social de Salud
14 ABR 2016
CONSUELO INES MORAN SAN MIGUEL
FEDATARIO SUPLENTE
RESOL. Nº 959-GG-ESSALUD-2015

Oportunidad en el pago del subsidio de lactancia



b) Prestaciones Sociales

Comprende el desarrollo de actividades dirigidas al **adulto mayor y a personas con discapacidad** a fin de mejorar la calidad de vida a través de:

- Integración familiar
- Integración social
- Actividades de bienestar y salud
- Prestación y terapia ocupacional
- Promoción cultural y recreativa
- Integración Laboral y,
- Capacitaciones para bolsa de trabajo.

ES COPIA FIEL DEL ORIGINAL
Seguro Social de Salud
14 ABR 2015
CONSUELO INES MORAN SAN MIGUEL
FEDATARIO SUPLENTE
RESOL. Nº 959-GG-ESSALUD-2015

Las prestaciones sociales representan aproximadamente el 5% de las actividades de ESSALUD.

Se cuenta con un aproximado de 82,935 asegurados adultos mayores inscritos en los Centros y Círculos del Adulto Mayor a diciembre del 2015.

ACTIVIDADES EN EL CAM HUACHO



TALLERES PARA ADULTOS MAYORES



REHABILITACIÓN LABORAL



ACTIVIDADES EN EL CAM BREÑA



GERENCIA CENTRAL DE PLANEAMIENTO Y DESARROLLO
V°B°
Ing. A. ROJAS
ESSALUD
SUB-GERENCIA DE PLANEAMIENTO
V°B°
L. CHUMBIRIZA
GPC-GCPD-ESSALUD
Gerencia de Planeamiento Corporativo
V°B°
ESSALUD

II. MARCO ESTRATÉGICO

ES COPIA FIEL DEL ORIGINAL
Seguro Social de Salud
14 ABR 2015
CONSUELO INÉS MORÁN SAN MIGUEL
FEDATARIO /SUPLENTE
RESOL. Nº 959-GG-ESSALUD-2015

2.1 VISIÓN Y MISIÓN INSTITUCIONAL

La Visión de la entidad acorde al Plan Estratégico 2012-2016, se expresa como:

"Ser una institución que lidere el proceso de universalización de la seguridad social, en el marco de la política de inclusión social del Estado".

La Misión de la entidad, definida en el Plan Estratégico 2012-2016, se expresa como:

"Somos una institución de seguridad social de salud que persigue el bienestar de los asegurados y su acceso oportuno a prestaciones de salud, económicas y sociales integrales y de calidad mediante una gestión transparente y eficiente".

2.2 OBJETIVOS INSTITUCIONALES

EsSalud enmarca sus líneas de intervención en los siguientes cuatro objetivos estratégicos, tomando como punto de partida la Visión, la Misión y los Valores Institucionales.

Objetivo Estratégico 1

"Extender la cobertura de la Seguridad Social, incluyendo a los trabajadores independientes e informales."
En cumplimiento de las políticas del Gobierno y de acuerdo con las recomendaciones de la Organización Internacional del Trabajo – OIT, desarrollaremos las acciones necesarias para extender la cobertura de la seguridad social, buscando los mecanismos técnicos pertinentes para incluir a los trabajadores independientes e informarles, así como también, incorporar al conjunto de los asalariados formales, responsabilidad social compartida de empresas y trabajadores.

ES COPIA FIEL DEL ORIGINAL
Seguro Social de Salud
14 ABR 2015
CONSUELO INES MORAN SAN MIGUEL
FEDATARIO SUPLENTE
RESOL. Nº 999-GG-ESSALUD-2015

Objetivo Estratégico 2

"Brindar atención integral a los asegurados con los más altos estándares de calidad, en el marco de un fuerte compromiso del Estado con el bienestar de los asegurados, mejorar el trato a los asegurados, cambiar el modelo de atención por uno basado en la atención primaria y actuar sobre los determinantes sociales de la salud, con énfasis en los aspectos preventivo– promocionales, contando para ello con el apoyo técnico de la OPS/OMS."

Objetivo Estratégico 3

GERENCIA CENTRAL DE PLANEAMIENTO Y DESARROLLO
V°B°
Ing. A. HOJAS
ESSALUD

"Garantizar la sostenibilidad financiera de la seguridad social en salud.
En cumplimiento del mandato de la ley, garantizar la sostenibilidad de la seguridad social en salud, ampliando la base contributiva y tributaria, mediante la auditoría financiera internacional y mediante el estudio financiero-actuarial hecho por la OIT."

Objetivo Estratégico 4

SUB-GERENCIA DE PLANEAMIENTO
V°B°
L. CHUMBIRIZA
Sub Gerente
GPC-GCPD-ESSALUD

"Implementar una gestión transparente basada en el mérito y la capacidad, con personal calificado y comprometido."
En consonancia con la actual política del Estado y con el compromiso en la lucha contra la corrupción, se implementará una gestión eficiente y transparente, basada en el mérito y la capacidad de los equipos de gestión y trabajadores de salud.

Gerencia de Planeamiento Corporativo
V°B°
A. VERASTEGUI
Gerente (e)
ESSALUD

2. 3 LINEAMIENTOS ESTRATÉGICOS

La Alta Dirección de ESSALUD ha establecido lineamientos estratégicos que orientan la gestión de la institución. Estos lineamientos son:

1) Brindar atención humanizada con calidad y oportunidad.
2) Contribuir a la responsabilidad social corporativa y las políticas de seguridad y salud en el trabajo.
3) Modernizar EsSalud bajo un enfoque sistémico e integral centrado en el asegurado.
4) Fortalecer la gestión de EsSalud en base a principios de Buen Gobierno Corporativo y Sostenibilidad Financiera.

2. 4 RECOMENDACIONES DE LA COMISIÓN REORGANIZADORA

En el marco del proceso de modernización del estado, con el DS 016-2012-TR del 12 de setiembre del 2012 se declaró a ESSALUD en reorganización para garantizar la efectiva prestación de los servicios que brinda a los asegurados y la intangibilidad de sus recursos en el marco del derecho a la seguridad social en salud, y los principios de solidaridad, transparencia, participación y eficiencia.

La comisión reorganizadora estuvo integrada por representantes del Ministerio de Trabajo, Ministerio de Salud y ESSALUD. Dicha comisión emitió un informe técnico con recomendaciones que estuvieron dirigidas al:

- **Fortalecimiento de la Gestión Administrativa**
- **Fortalecimiento de la Gestión Asistencial**

Para una mejor atención de las recomendaciones precitadas, éstas se ordenaron en **Recomendaciones Estratégicas, Tácticas y Operativas.** Asimismo, en el marco de las funciones establecidas en el Reglamento de Organización y Funciones del Seguro Social de Salud modificado con Resolución N° 767-PE-ESSALUD-2016, éstas recomendaciones se agruparon por competencias, según como se grafica a continuación:



Fuente: Secretaría General

Las recomendaciones estratégicas están dirigidas a:

1. Fortalecer las bases del Aseguramiento Universal en Salud.
2. Adecuar la organización interna y funcionamiento de EsSalud a una Institución Administradora de Fondos de Aseguramiento en Salud –IAFAS.

ES COPIA FIEL DEL ORIGINAL
Seguro Social de Salud
14 ABR 2016
CONSUELO INÉS MORÁN SAN MIGUEL
FEDATARIO SUPLENTE
RESOL. Nº 959-GG-ESSALUD-2015

3. Eliminar la corrupción, manteniendo la cultura de la ética, honradez y transparencia.
4. Dotar de autonomía administrativa y financiera a las redes asistenciales
5. Desarrollar un Nuevo Modelo de Atención, basado en servicios de salud integrales.
6. Elaboración del Plan Maestro de Desarrollo Institucional, basada en las políticas de inversiones
7. Conjunto de Medidas orientadas al fortalecimiento del Seguro Social de Salud.

2.5 ARTICULACIÓN ESTRATÉGICA

En concordancia con el marco estratégico señalado se ha previsto para el 2016 el desarrollo de actividades e iniciativas de gestión, las mismas que se encuentran articuladas con los objetivos institucionales vigentes a la fecha, las citadas actividades requieren de un financiamiento sostenido, toda vez que son grandes líneas de acción transversales a toda la institución y cuyo impacto se reflejará en los resultados de las metas sanitarias, económicas y sociales, considerando que EsSalud en un mayor porcentaje atiende las necesidades de salud de cerca de un tercio de la población total del Perú y estas se brindan en los establecimientos de salud de nivel nacional, es importante dotar de recursos a estas unidades para mejorar su capacidad resolutiva con inversiones, recursos tecnológicos y humanos y sobre todo financiamiento para los programas preventivo promocionales.

ES COPIA FIEL DEL ORIGINAL
Seguro Social de Salud
14 ABR 2015
CONSUELO INES MORAN SAN MIGUEL
FEDATARIO SUPLENTE
RESOL. Nº 959-GG-ESSALUD-2015

En el marco de lo antes mencionado a continuación se detallan algunas de ellas:

OBJETIVO ESTRATÉGICO 1
"Extender la cobertura de la Seguridad Social, incluyendo a los trabajadores independientes e informales".

Objetivo Específico 1.2 Mejorar la gestión de seguros, orientándolos al logro de altos estándares de calidad.

- Implementación y certificación del Sistema de Gestión de Calidad en las Agencias de Seguros de Lima y Oficinas de Aseguramiento del interior del país.
- Acondicionamiento de puntos de atención de la Plataforma de Atención al usuario (seguros y prestaciones económicas).
- Supervisión de la gestión de las Oficinas de Aseguramiento a nivel nacional.
- Adecuación y mejora de los procedimientos de Seguros y Prestaciones Económicas que se realizan a través de la Ventanilla Única.
- Continuar con la expansión de la Plataforma Virtual – SAS a más Entidades Empleadoras con el fin que realicen sus trámites de manera no presencial, este proceso se traducirá en facilitación administrativa, disminución de tiempos y costos, mayor transparencia en la atención de los trámites y accesibilidad permanente a los registros realizados, en el marco de la política del gobierno electrónico del estado.
- Realización de actividades presenciales de difusión y promoción de los productos y servicios que brinda la institución

GERENCIA CENTRAL DE PLANEAMIENTO Y PRESUPUESTO
V°B°
Ing. A. ROJAS
ESSALUD

Objetivo Específico 1.3 Establecer alianzas estratégicas a nivel regional y local para el intercambio y complementariedad de servicios y recursos orientados a la universalización de la Seguridad Social.

SUB-GERENCIA DE PLANEAMIENTO
V°B°
L. CHUMBIRIZA
GPC-GCPD-ESSALUD

En el marco de éste objetivo se desarrollará entre otras las siguientes actividades:

- Continuidad de la oferta de salud con IPRESS privadas.

- Continuar con la implementación de los convenios interinstitucionales para intercambio prestacional.

OBJETIVO ESTRATÉGICO 2
"Brindar atención integral a los asegurados con los más altos estándares de calidad, cambiar el modelo de atención por uno basado en la atención primaria y actuar sobre los determinantes sociales de la salud, con énfasis en los aspectos preventivo– promocionales"

Objetivo Específico 2.1
Mejorar la calidad de los servicios de salud logrando un alto nivel de satisfacción de los usuarios

En el marco de éste objetivo se desarrollará entre otras las siguientes actividades:

- Ecoeficiencia Hospitalaria: Diagnóstico y propuesta energética, diseño de política de Ecoeficiencia para los establecimientos de salud existentes.
- Mejora de las instalaciones hospitalarias de los establecimientos de salud del ámbito nacional: a) Evaluación de 14 plantas de tratamiento de agua para hemodiálisis y nuevas técnicas de diálisis de alto flujo.
- Implementación del Plan de Humanización de la atención en ESSALUD
- Fortalecimiento del Plan de Medición de la Calidad (medición del grado de satisfacción del asegurado a nivel nacional) mediante encuestas presenciales y no presenciales.
- Implementación del Plan de Seguridad y Salud del Paciente a nivel nacional.
- Implementación de las Campañas para la Cruzada por la Humanización de la Atención en Salud: Familiar Acompañante, Retornando a Casa, Necesito tu silencio, Ponte en mi Lugar, Cero Dolor, Promoviendo la ética y los derechos, Círculos por los derechos y la humanización, Baños limpios y seguros, Formándonos en Humanización y Salud Laboral, comunicando la humanización.
- Implementación del Plan de Contingencia "Fenómeno del Niño" en las Redes Asistenciales declaradas en Emergencia, en el marco del D.S. N° 045-2015-PCM
- Implementación de nuevos establecimientos de salud con Sistema de Imágenes Médicas que brinden el servicio de Tele consulta Online, Tele Radiología y Tele Serums.
- Elaboración de requerimientos y del diseño del Sistema de Mapeo Digital de Equipos Biomédicos para Servicios de Telemedicina.
- Monitoreo y seguimiento de la ejecución del presupuesto de inversiones 2016 de Proyectos de Inversión y Gastos No ligados a Proyectos de Inversión.
- Formulación del Plan de Continuidad Operativa Institucional ante desastres.
- Gestión de Reclamos registrados en el libro de reclamaciones.
- Supervisión del avance de los procesos de autoevaluación, categorización y acreditación de los establecimientos de salud priorizados
- Continuar con la actualización del Plan General de Salud 2015-2021 de EsSalud.

Objetivo Específico 2.2
Implementar un sistema de atención integral basada en la atención primaria de salud y las prioridades sanitarias, gestión de procesos y gestión de las enfermedades.

En el marco de éste objetivo se desarrollará entre otras las siguientes actividades:

- Fortalecimiento de la seguridad y salud en el trabajo a nivel institucional.

ES COPIA FIEL DEL ORIGINAL
Seguro Social de Salud
14 ABR. 2016
CONSUELO INES MORAN SAN MIGUEL
FEDATARIO SUPLENTE
RESOL. Nº 959-GG-ESSALUD-2015

- ✓ Establecimiento de criterios técnicos para la creación de nuevos Centros de Prevención de Riesgos del Trabajo.
- ✓ Establecimiento de criterios técnicos para el funcionamiento de la Especialidad de Medicina Ocupacional.
- ✓ Diseño del Sistema de Gestión de Salud Ambiental.
- ✓ Implantación del Plan de Salud Ambiental en la población asegurada expuesta a riesgos por metales y metaloides.

- Elaboración del Plan de Prevención y Promoción de la Salud 2016.
  - ✓ Fortalecimiento del Programa de Prevención y Control de la Tuberculosis.
  - ✓ Implementación de las estrategias y atención de pacientes del Programa de Prevención y Control de las ITS-VIH-SIDA
  - ✓ Realización de acciones para mejorar la cobertura de niños inmunizados.
  - ✓ Implementación de la estrategia de suplementación con Micronutrientes a niños y niñas de 6 a 35 meses a través del Programa de Control de Crecimiento y Desarrollo del Niño y atenciones de enfermería.
  - ✓ Fortalecimiento de la atención integral de la salud promoviendo el modelo de atención integral en salud basado en familia y comunidad.

- Fortalecimiento de la Medicina Complementaria.
  - ✓ Fortalecimiento del Programa de Comunidad Saludable.
  - ✓ Fortalecimiento de las Farmacias Especializadas, "Farmacias Naturales"
  - ✓ Implementación de la Cartera de Servicios de Medicina Complementaria
  - ✓ Fortalecimiento de la Investigación en Medicina Complementaria
  - ✓ Creación de valor de los Servicios de Medicina Complementaria en la oferta de salud
  - ✓ Fortalecimiento de Instituto de Medicina Tradicional

Respecto a las líneas de acción referidas a las prioridades sanitarias se realizarán las siguientes acciones:

- Implantación de los Planes de Salud al 2021: Atención Integral de Cáncer, Salud Mental, Cardiovascular y Diabetes, Reducción de la Mortalidad Materno Perinatal.
- Fortalecimiento técnico en el registro y análisis de datos del Sistema de Vigilancia Sanitaria en las Redes Asistenciales.
- Actualización y desarrollo de herramientas que procesen información sanitaria para la toma de decisiones.
- Formulación y actualización de Directivas de Prioridades Sanitarias.
- Formulación del Modelo de Cuidado Estandarizado, Progresivo y Preventorios para la Cartera de Servicios de las Prestaciones Integrales de Salud acorde a las Prioridades Sanitarias.
- Oferta móvil de Educación en salud y Tamizaje de cáncer
- Elaboración del Estudio de Carga de Enfermedad del año 2015-2019, para la determinación de Prioridades Sanitarias que orienten las investigaciones en salud y para la formulación de las Carteras de Salud, desagregado por Redes.

Con el fin de cumplir con las metas de trasplantes programadas para el año 2016 se continuarán realizando las siguientes actividades:

- Fortalecimiento de las Unidades de Procura.
- Fortalecimiento de las Unidades de Trasplante de órganos
- Fortalecimiento de las Unidades de Trasplante de tejidos
- Capacitación en la gestión de procura y trasplante

ES COPIA FIEL DEL ORIGINAL
Seguro Social de Salud
14 ABR 2016
CONSUELO INES MORAN SAN MIGUEL
FEDATARIO SUPLENTE
RESOL. Nº 959-GG-ESSALUD-2015
GERENCIA CENTRAL DE PLANEAMIENTO Y DESARROLLO
V°B°
Ing. A. ROJAS
ESSALUD
SUB-GERENCIA DE PLANEAMIENTO
V°B°
L. CHUNGA RIZA
GPC-GCPD-ESSALUD

Objetivo Específico 2.3
Organizar redes integrales de servicios que garanticen la continuidad de la atención desde el Primer al Tercer Nivel.

En el marco de éste objetivo se desarrollará entre otras las siguientes actividades:

- Fortalecimiento de la Ayuda al Diagnóstico y Tratamiento en los OODD.
- Fortalecimiento del Sistema de Referencias y Contrarreferencias.

Objetivo Específico 2.4
Mejorar el impacto de las prestaciones sociales y económicas en el bienestar de los asegurados

En el marco de éste objetivo se desarrollará entre otras las siguientes actividades:

- Sistematización del Proceso de Back Office de Otorgamiento de Prestaciones Económicas
- Fortalecimiento del Control en los procedimientos vinculados al pago de las prestaciones Económicas a nivel nacional
- Implementación de la Gestión Integrada e Inclusiva para la Atención de la población vulnerable
- Implementación del Nuevo Modelo de Gestión; Cartera de Servicios de Prestaciones Sociales para Otros Grupos Vulnerables: Niños, Niñas y Adolescentes.
- Implementación del Plan Nacional ESSALUD Accesible e Inclusivo de las Personas con discapacidad
- Fortalecimiento de los Programas y Servicios de la Cartera de la PAM y PCD que se aplican en las Unidades Operativas de Prestaciones Sociales
- Elaboración del proyecto del Modelo de Gestión Integrada e Inclusiva para la Atención del Adulto Mayor Frágil y Dependiente.
- Elaboración de Estudios de Investigación para Poblaciones Aseguradas Vulnerables.
- Implementación del Nuevo Centro de Validación de la Incapacidad Temporal-CEVIT Central.

ES COPIA FIEL DEL ORIGINAL
Seguro Social de Salud
14 ABR 2015
CONSUELO INES MORAN SAN MIGUEL
FEDATARIO SUPLENTE
RESOL. Nº 959-GG-ESSALUD-2015

OBJETIVO ESTRATÉGICO 3
"Garantizar la sostenibilidad financiera de la seguridad social en salud."

Objetivo Específico 3.1
Mejorar la gestión de la siniestralidad y de la administración de riesgos

En el marco de éste objetivo se desarrollará entre otras las siguientes actividades:

- Estudio Financiero Actuarial para grupos especiales
- Implementar el nuevo modelo de gestión del Seguro Complementario de Trabajo de Riesgo - SCTR.
- Actualización de la información contenida del Estudio Financiero Actuarial del Seguro Complementario de Trabajo de Riesgo 2014.
- Elaboración de Estudio Técnico Financiero Complementario del Trabajador Pesquero Artesanal Independiente
- Implementación del Sistema de información integrado para Estudios Actuariales y Gestión de Riesgos.
- Adecuación del Nuevo Esquema de Transferencia de Información, denominado NETI, incorporando la Acreditación Temprana, Información complementaria de pagos e integración de procesos Institucionales, esto permitirá que la

GERENCIA CENTRAL DE PLANEAMIENTO Y DESARROLLO
V°B°
Ing. A. ROJAS
ESSALUD
SUB-GERENCIA DE PLANEAMIENTO
V°B°
L. CHUMBIRIZA
Sub Gerente
GPC-GCPD-ESSALUD
Gerencia de Planeamiento Presupuesto y Desarrollo
V°B°
A. VERASTEGUI
Gerente (e)
ESSALUD

información que actualmente es transferida por Sunat a EsSalud en archivos planos, sean enviados en un nuevo esquema de transferencia, basado en la réplica automática de información contenida en un Servidor de Datos en SUNAT, hacia un Servidor de Datos en EsSalud.

- Implementación de lectoras biométricas en los establecimientos de salud para la verificación biométrica, esto permitirá enfrentar la suplantación de la identidad y evitar la realización de fraudes mediante la autenticación e identificación de los asegurados, en el marco del Convenio de Cooperación Interinstitucional suscrito entre EsSalud y RENIEC.
- Gestión del Control para la implementación de directivas y cumplimiento de los Planes Anuales de Control de las Filtraciones, identificación de Prestaciones Indebidas mediante Auditorias de Seguros e identificación de afiliaciones indebidas y cumplimiento de las actividades de Control de las Filtraciones.
- Implementación del Sistema de Aseguramiento y Prestaciones Económicas fortalecidos con tecnologías de la información.

Objetivo Específico 3.2
Mejorar la gestión del gasto orientándolo a financiar resultados a través de intervenciones costo efectivas.

En el marco de éste objetivo se desarrollará entre otras las siguientes actividades:

- Diseño e implementación del Nuevo Modelo de Financiamiento en el marco del proceso de separación de roles asegurador/financiador y prestador que permita asignar el presupuesto en base a resultados sanitarios.
- Revisión de la eficacia y seguridad en productos farmacéuticos y otras tecnologías sanitarias

Objetivo Específico 3.3
Mejorar la gestión de ingresos tributarios y no tributarios, procurando preservar o incrementar el valor del capital del portafolio de inversiones.

En el marco de éste objetivo se desarrollará entre otras las siguientes actividades:

- Fortalecimiento de la administración de recursos financieros como resultado de la implementación de la Nueva Política y Reglamento de Inversiones Financieras actualizada (II Etapa). El proceso de inversión de los recursos contempla criterios de riesgo, rentabilidad, transparencia, liquidez y diversificación.
- Ejecución del Régimen Excepcional de Facilidades de Pago para recuperación de deuda (Publicación del Reglamento, difusión y capacitación a nivel nacional).
- A fin de mejorar la efectividad de cobranza y sincerar la cartera se fortalecerán en algunos casos y en otros se implementarán las siguientes herramientas para gestionar la cartera morosa de deudas no tributaria: Sistema de Notificación Electrónica, Pago electrónico (Visa/Mastercard), Servicio de Tele cobranza y apertura de nuevos canales de pago (bancos). Asimismo, se contará con un nuevo Reglamento del Procedimiento de Liquidación, Facturación y Cobranza de las prestaciones otorgadas por Accidentes de Tránsito y un aplicativo de Liquidación en línea para la Cobranza de prestaciones a los asegurados indebidos cuyo piloto se realizará en una Red Asistencial seleccionada.
- Implementación del Sistema de Costos Integrado de ESSALUD a nivel de Establecimientos de Salud
- Mejora en la Supervisión de la gestión de recuperación de SUNAT.

OBJETIVO ESTRATÉGICO 4
"Implementar una gestión transparente basada en el mérito y la capacidad, con personal calificado y comprometido."

ES COPIA FIEL DEL ORIGINAL
Seguro Social de Salud
14 ABR 2015
CONSUELO INÉS MORÁN SAN MIGUEL
FEDATARIO SUPLENTE
RESOL. Nº 959-GG-ESSALUD-2015

GERENCIA CENTRAL DE PLANEAMIENTO Y DESARROLLO
V°B°
Ing. A. ROJAS
ESSALUD

SUB-GERENCIA DE PLANEAMIENTO
V°B°
CHUMBIRIZA
Sub-Gerente
GPO-GCPD-ESSALUD

Objetivo Específico 4.1
Fortalecer la lucha contra la corrupción a través de mecanismos de transparencia, vigilancia ciudadana, rendición de cuentas y recepción de denuncias.

En el marco de éste objetivo se desarrollará entre otras las siguientes actividades:

- Implementación del Plan Institucional de Lucha con la Corrupción 2015 – 2017.
- Seguimiento de la Difusión del Código de Ética.
- Organización de la Audiencia Pública de Rendición de Cuentas de EsSalud.
- Implementación del Sistema de Control Interno Institucional (OOCC y OODD).
- Elaboración de documentos de análisis de riesgos para la gestión institucional (culminación del manual de riesgos que incluye aspectos metodológicos) y técnicas para el análisis de gestión de riesgos.

Objetivo Específico 4.2
Desarrollar una gestión eficiente basada en resultados, incorporando tecnologías modernas de gestión

En el marco de éste objetivo se desarrollará entre otras las siguientes actividades:

- Migración de la versión 4.0b a la versión SAP ECC 6.0
- Desarrollo del Módulo de Gestión de Recursos Humanos – Nómina (en el sistema SAP)
- Elaboración del Diseño del Modelo de Organización de las IPRESS en el contexto institucional actual y las normas vigentes.
- Elaboración del Reglamento de Organización y Funciones de los Hospitales Nacionales, INCOR, CNSR y GOF.
- Elaboración del Diseño del Macroproceso Misional de Prestaciones de Salud
- Elaboración del Diseño del Modelo de Organización de las IPRESS en el contexto institucional actual y las normas vigentes.
- Monitoreo, Supervisión, Control y Evaluación de los recursos asignados y Resultados obtenidos vs metas alcanzadas por parte de Gerencia Central de Operaciones a los Órganos Desconcentrados.
- Seguimiento a la implementación de las mejoras a los procedimientos administrativos contenidos en el TUPA - ESSALUD
- Fortalecimiento del Sistema Estadístico Institucional

Objetivo Específico 4.3
Establecer una gestión de recursos humanos por competencias laborales, meritocracia y concursos públicos de cargos jefaturales

En el marco de éste objetivo se desarrollará entre otras las siguientes actividades:

- Actualización de normas y procedimientos relacionados al Programa de Evaluación del Desempeño.
- Mejoras en el Aplicativo del Sistema de Gestión de Capacitación – SIGCAP
- Creación de la Escuela Corporativa EsSsalud.
- Implementación y desarrollo del Sistema de Gestión de Seguridad y Salud en EsSalud.
- Formulación y ejecución del Plan de Desarrollo de las Personas 2016.
- Ejecución del proceso de promoción de personal.
- Implementación y desarrollo del sistema de gestión de seguridad y salud en el trabajo dirigido a los trabajadores de EsSalud.

ES COPIA FIEL DEL ORIGINAL
Seguro Social de Salud
14 ABR 2015
CONSUELO INES MORAN SAN MIGUEL
FEDATARIO SUPLENTE
RESOL. Nº 959-GG-ESSALUD-2015

III. MARCO PRESUPUESTAL

ES COPIA FIEL DEL ORIGINAL
Seguro Social de Salud
14 ABR 2016
CONSUELO INES MORAN SAN MIGUEL
FEDATARIO SUPLENTE
RESOL. Nº 959-GG-ESSALUD-2015

Marco Presupuestal

El Plan Operativo Institucional 2016 se encuentra articulado con el Presupuesto Institucional de Apertura del Seguro Social de Salud correspondiente al año fiscal 2016, aprobado mediante Acuerdo de Consejo Directivo N° 6-4 ESSALUD 2015 del 22 de diciembre del 2015, el mismo que se muestra a continuación:

PRESUPUESTO INSTITUCIONAL DE APERTURA 2016 DEL SEGURO SOCIAL DE SALUD
(En Nuevos Soles)

CONCEPTO	MONTO S/.
1. INGRESOS	**10,021,272,570**
1.1 Ingresos de Operación	**10,019,172,946**
- Venta de Servicios	9,767,490,153
- Ingresos Financieros	152,099,253
- Otros	99,583,540
1.2 Ingresos de Capital	**2,099,624**
2. EGRESOS	**10,026,873,171**
2.1 Egresos Operación	**9,409,353,491**
- Compra de bienes	1,597,584,560
- Gasto de Personal	4,987,069,398
- Servicios prestados por terceros	2,164,275,736
- Tributos	5,059,138
- Gastos Diversos de gestión	655,364,659
2.2 Egresos de Capital	**458,927,680**
- Presupuesto de Inversiones FBK	350,000,000
- Inversión Financiera	108,927,680
2.3 Transferencias Netas	**158,592,000**
RESULTADO ECONÓMICO	**-5,600,601**
RESULTADO DE EJERCICIOS ANTERIORES	**5,600,601**
SALDO FINAL	**-**

Nota: Con Resolución de Gerencia General N° 269-GG-ESSALUD-2016 de fecha 01.03.2016, se aprobó el Presupuesto Desagregado por Fondos y Dependencias del Presupuesto Institucional de Apertura del Seguro Social de Salud (ESSALUD), correspondiente al ejercicio 2016, debiendo precisar que se ha aprobado el presupuesto de las Redes Asistenciales de Almenara, Rebagliati y Sabogal en forma consolidada.

SUB GERENCIA DE PLANEAMIENTO V°B° L. CHAMBRIZA GPC-GCPD-ESSALUD

GERENCIA CENTRAL DE PLANEAMIENTO Y DESARROLLO V°B° Ing. A. ROJAS ESSALUD

ES COPIA FIEL DEL ORIGINAL
Seguro Social de Salud
14 ABR 2015
CONSUELO INÉS MORÁN SAN MIGUEL
FEDATARIO SUPLENTE
RESOL. Nº 959-GG-ESSALUD-2015

IV. PROGRAMACIÓN DE ACTIVIDADES

SUB GERENCIA DE PLANEAMIENTO V°B° L. CHAUCA URIZA Sub-Gerente GPC-GCPD-ESSALUD

Gerencia de Planeamiento Corporativo-GCPD V°B° A. VERASTEGUI Gerente (e) ESSALUD

GERENCIA CENTRAL DE PLANEAMIENTO Y DESARROLLO V°B° Ing. A. ROJAS ESSALUD

ES COPIA FIEL DEL ORIGINAL
Seguro Social de Salud
14 ABR 2016
CONSUELO INES MORAN SAN MIGUEL
FEDATARIO SUPLENTE
RESOL. Nº 959-GG-ESSALUD-2015

4.1 CRITERIOS Y SUPUESTOS PARA EL POI 2016

4.1.1 Estimación de la Población Asegurada

La Gerencia Central de Seguros y Prestaciones Económicas como órgano responsable del Sistema de Aseguramiento, encargado de administrar el Régimen Contributivo de la Seguridad Social en Salud, seguros encargados por Ley y otros seguros de salud y de riesgos humanos, actualizó la proyección para el año 2016 de la población asegurada activa en **11 millones 245 mil 482 asegurados**, tal como se muestra a continuación:

PROYECCIÓN DE LA POBLACIÓN ASEGURADA ACTIVA DE ESSALUD

TIPO DE ASEGURADO / AÑOS	2008	2009	2010	2011	2012	2013	2014	2015	2016
TOTAL	7,633,223	8,142,935	8,627,377	9,128,957	9,786,864	10,285,389	10,644 593	10,754,665	11,245,482
ASEG. REGULARES	7,172,282	7,667,956	8,146,114	8,567,521	9,206,055	9,706,810	10,038 008	10,143,609	10,570,753
ASEG. AGRARIOS	424,830	443,215	442,343	474,685	506,868	521,599	553,273	578,546	674,729
ASEG. POTESTATIVOS	36,111	31,764	38,920	86,751	73,941	56,980	53,312	32,510	(*)

Fuente: Gerencia Central de Seguros y Prestaciones Económicas -Oficina de Estudios y Gestión de Riesgos de Seguros
Nota: La proyección de la población asegurada al año 2016, se ha utilizado como base la información de población al mes de Dic-15
(*) Población no Proyectada, afiliación suspendida

Considerando el año 2008 como base, para el año 2016 se ha proyectado crecer en 32%, de acuerdo al siguiente cuadro:

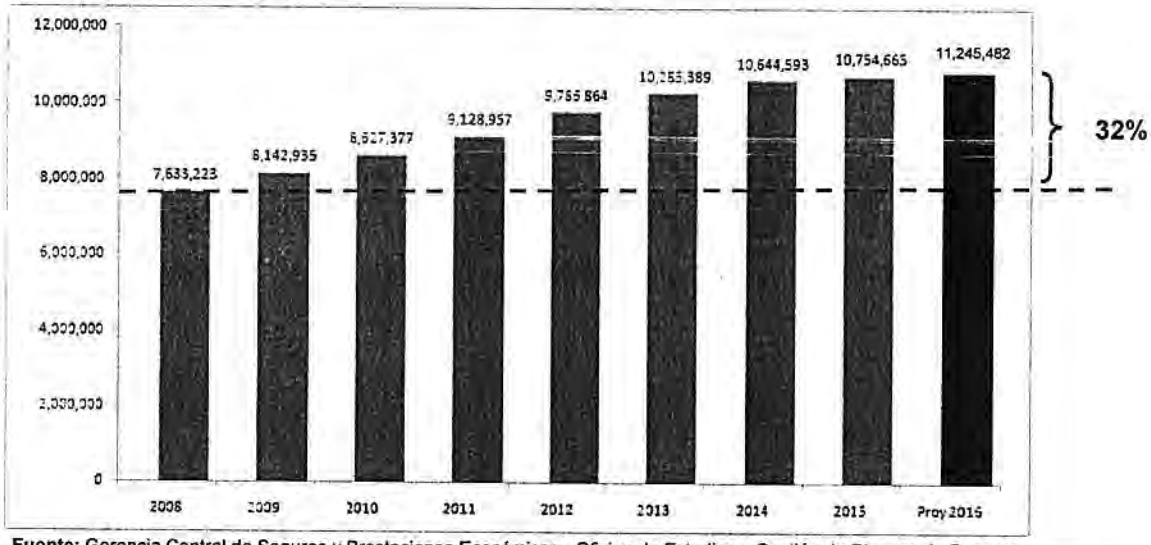

Fuente: Gerencia Central de Seguros y Prestaciones Económicas - Oficina de Estudios y Gestión de Riesgos de Seguros
Nota: La proyección de la población asegurada al año 2016, ha utilizado como base la información de población al mes de Dic-15

Entre las razones que sustentan las proyecciones de los años precitados, se ha tomado las tasas de crecimiento trimestral de 0.01. Así se tiene que al cuarto trimestre del 2016 la población proyectada mostrada en el grafico anterior en la barra roja será de **11 millones 245 mil 482 asegurados.**

ES COPIA FIEL DEL ORIGINAL
Seguro Social de Salud
14 ABR 2016
CONSUELO INÉS MORÁN SAN MIGUEL
FEDATARIO SUPLENTE
RESOL. Nº 959-GG-ESSALUD-2015

4.1.2 Perfil de la Población Asegurada

La población asegurada activa de ESSALUD, presenta el siguiente perfil: De acuerdo a las cifras del INEI, la población de 65 y más años de edad en el país representa el 6.6% de la población total para el año 2015. En EsSalud para el año 2016, se estima que representarán un promedio de 9.63% del total de la población asegurada activa, considerándose que a dicho año se tendría aproximadamente 1'082,489 asegurados mayores de 65 años.



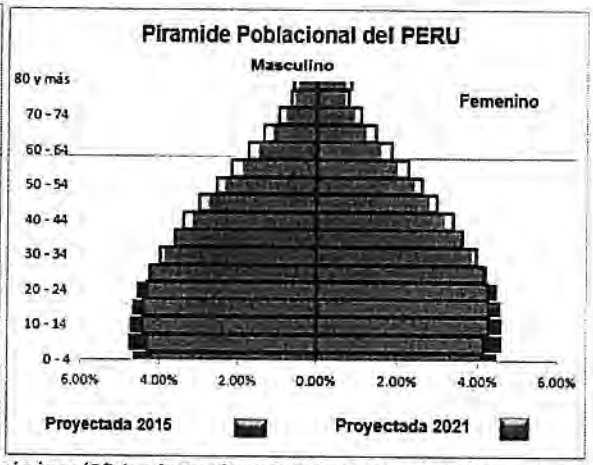

Fuente: Gerencia Central de Seguros y Prestaciones Económicas (Oficina de Estudios y Gestión de Riesgos de Seguros).
Estimación y Proyección de Población del Perú: 2015 y 2021, INEI 2015

ES COPIA FIEL DEL ORIGINAL
Seguro Social de Salud
14 ABR 2016
CONSUELO INES MORAN SAN MIGUEL
FEDATARIO SUPLENTE
RESOL. Nº 959-GG-ESSALUD-2015

4.1.3 Criterios y supuestos para la programación de las actividades de prestaciones de salud, económicas y sociales

La programación de las metas de las tres prestaciones considera los topes presupuestales asignados para cada una de las prestaciones.

La formulación del presente Plan Operativo Institucional para el año 2016, se ha realizado bajo los siguientes supuestos que impactan en la programación de las actividades y determinación de las metas:

- Que no existan factores externos que afecten la operatividad asistencial, mejorando el clima de paz laboral con los trabajadores de EsSalud.
- Contar con el personal suficiente para asegurar el cumplimiento de las metas de las actividades asistenciales y metas de los indicadores.
- Continuar con el mejoramiento de la capacidad resolutiva de los Establecimientos de Salud.
- Garantizar la continuidad de las IPRESS contratadas actualmente.
- Contar con la provisión de equipamiento médico, bienes e insumos asistenciales necesarios a fin de lograr las metas programadas.
- Fortalecer las capacidades de los recursos humanos para lograr que los procesos de compra de acuerdo con la Nueva Ley de Contrataciones del Estado y su reglamento se realicen oportunamente.
- Reducir las filtraciones y suplantaciones a través de mejoras tecnológicas en la identificación biométrica de los asegurados y derecho-habientes.
- Utilizar los resultados de la Encuesta Nacional Socioeconómica y de acceso a la salud de los asegurados realizada en el año 2015, como basal para el monitoreo de las líneas de acción que se realizaran en el año 2016.

GERENCIA CENTRAL DE PLANEAMIENTO Y DESARROLLO
V°B°
Ing. M. ROJAS
ESSALUD
SUB-GERENCIA DE PLANEAMIENTO
V°B°
L. CHAMORRIZA
GPC-GCPD-ESSALUD

- Que las necesidades de capacitación que requieran los Órganos Centrales sean cubiertas con el presupuesto de las actividades estratégicas de capacitación del Plan de Desarrollo de las Personas a cargo de la Gerencia Central de Gestión de las Personas.

Es importante mencionar, que a la fecha se aprobó el Modelo de Organización de la Gerencia de Red Desconcentrada y el Reglamento de Organización y Funciones de la Gerencia de Red Desconcentrada Almenara, Rebagliati y Sabogal, asimismo se aprobó el Reglamento de Organización y Funciones del Hospital Nacional Sabogal encontrándose pendiente la aprobación de los Reglamentos de Organización y Funciones de los Hospitales Nacionales Rebagliati y Almenara; cuyo impacto podría generar variaciones en las metas de las prestaciones de salud y sociales considerando que la operatividad de las misma, se ejecuta en estas unidades, esta situación tendrá un impacto también en el presupuesto.

4.2 ÓRGANOS DESCONCENTRADOS Y ÓRGANOS PRESTADORES NACIONALES

4.2.1 Actividades Operativas

4.2.1.1 Prestaciones de Salud

Los Establecimientos de Salud de EsSalud están organizados en 3 niveles de atención. El III nivel brinda atención médica especializada y hospitalización para problemas de salud de alta complejidad, el II nivel brinda atención médica especializada y hospitalización para casos de mediana y baja complejidad.

Actualmente, estos dos (2) niveles reciben una enorme cantidad de pacientes con diagnóstico de baja complejidad que deberían ser atendidos en el I nivel, distrayendo y limitando la capacidad resolutiva para casos de mayor complejidad.

El fortalecimiento del I nivel de atención, a través de la implementación progresiva de la Cartera de Atención Primaria de Complejidad Creciente, busca contar con establecimientos de salud que brinden consulta ambulatoria general y de las especialidades médicas más requeridas, con el apoyo de servicios de laboratorio, imágenes y farmacia que den soporte, diagnóstico y terapéutico a las mismas, garantizando la resolución y/o manejo de la patología en dicho nivel.

El otorgamiento de las prestaciones de salud en ESSALUD, se realiza mediante un Modelo de Atención Integral que articula los componentes organizacionales, prestacionales, de gestión y financiamiento. En el modelo propuesto, el componente prestacional se enfoca en la cultura de la prevención, promoción, recuperación y rehabilitación de la salud a través de la intervención sobre los determinantes sociales de la misma, mediante un conjunto de iniciativas de salud pública, organizadas en el ámbito de competencias de EsSalud para preservar, proteger y promover la salud de la población asegurada.
Las prestaciones de salud se ejercen con carácter de integralidad, a lo largo de los tres niveles de atención: el primer nivel con una cartera de servicios de salud de complejidad creciente, que permite una mayor capacidad resolutiva y con áreas de intervención preventivo promocional que permiten mejores niveles de salud y disminución del riesgo de enfermedades infecto–contagiosas y de otro lado, un mejor control de las enfermedades crónicas no transmisibles; un segundo nivel de atención para la resolución de condiciones clínicas y quirúrgicas de mediana severidad, y un tercer nivel para las condiciones de mayor severidad que requieran servicios de alta complejidad.

ES COPIA FIEL DEL ORIGINAL
Seguro Social de Salud
14 ABR 2015
CONSUELO INES MORAN SAN MIGUEL
FEDATARIO SUPLENTE
RESOL. Nº 958-GG-ESSALUD-2015

La Gerencia Central de Operaciones, es el órgano responsable de la programación de las metas de todas las actividades asistenciales que se brindan en los establecimientos de salud de nivel nacional, así como de la asignación de recursos a los órganos desconcentrados, (programación elaborada sobre la base de los techos presupuestales remitidos por la Gerencia Central de Gestión Financiera en el marco de los criterios utilizados para la elaboración del presupuesto institucional de apertura 2016), supervisión y monitoreo respecto al cumplimiento de las metas.

Cabe señalar, que el proceso de programación de las metas de las actividades asistenciales recogió en un inicio, las necesidades de la demanda de la población asegurada de las Redes Asistenciales, considerando la dotación de recursos existentes y adicionales para atender la citada demanda. Sin embargo, en el marco del techo presupuestal asignado a las prestaciones de salud por la Gerencia Central de Gestión Financiera, la Gerencia Central de Operaciones realizó un ajuste a las metas de la totalidad de las actividades asistenciales (más de 400) inicialmente formuladas por las redes asistenciales, dentro de las cuales se encuentran las 17 actividades asistenciales reportadas a FONAFE, con el fin que la programación de las metas 2016 se encuentren articuladas a la propuesta presupuestal que se remitirá a FONAFE.

Es importante señalar, que la programación final de las actividades asistenciales para el año 2016 considera que la dotación de recursos se mantendrá similar al ejercicio 2015 por los techos presupuestales definidos por la Gerencia Central de Gestión Financiera.

Como resultado del proceso de programación de las actividades asistenciales 2016, realizado por el precitado órgano central, se detalla a continuación las metas de 17 actividades asistenciales priorizadas las mismas que por su volumen de producción representan más del 35% del presupuesto asignado a las prestaciones de salud.

Asimismo, en el **Anexo 1** se consolida la programación trimestral de 17 metas de algunas actividades de prestaciones de salud priorizadas y de 08 indicadores de prestaciones de salud.

GERENCIA CENTRAL DE PLANEAMIENTO TÉCNICO V°B° Ing. R. ROJAS ESSALUD

SUB-GERENCIA DE PLANEAMIENTO V°B° L. CHUMBIRIZA Sub-Gerente GPC-GCPD-ESSALUD

Gerencia de Planeamiento Corporativo-GCPD V°B° A. VERASTEGUI Gerente (e) ESSALUD

ES COPIA FIEL DEL ORIGINAL
Seguro Social de Salud

14 ABR 2016

CONSUELO INÉS MORÁN SAN MIGUEL
FEDATARIO SUPLENTE
RESOL. Nº 959-GG-ESSALUD-2015

PROGRAMACIÓN DE LAS METAS DE LAS PRESTACIONES DE SALUD 2016

Actividad Asistencial	Unidad de Medida	Programación POI 2016 Metas
CONSULTAS EXTERNAS		
Consultas en el Primer Nivel	Consultas	8,211,524
Consultas en el II y III Nivel	Consultas	12,161,853
ACT. RECUPERATIVAS		
Intervenciones Quirúrgicas	Intervenciones quirúrgicas	360,917
Tratamientos Especializados	Tratamientos especializados	910,884
Trasplantes de Órganos	Trasplantes	450
Egresos de Hospitalización General	Egresos	553,944
Pacientes Dia Hospitalización General	Pacientes-Dia	2,739,467
ACT. PREVENTIVAS		
Mamografías Preventivas de 50 a 74 Años	Mamografías Preventivas con resultado	220,121
Muestras PAP (Resultados)	Exámenes PAP con resultado	755,077
Vacunación Pentavalente	Vacunas (3° dosis)	96,106
OTROS SERVICIOS DE SALUD		
Charla en Salud	Charlas	110,955
Taller de Salud	Sesiones	41,924
Psicoprofilaxis	Sesiones	51,210
Campaña de Salud	Campañas	2,822
Actividad Masiva de Comunicación	Eventos	2,723
Visita Domiciliaria	Visitas	89,615
Reforma de Vida	Sesiones	34,035

Fuente: Gerencia Central de Operaciones

A continuación se detalla cada una de las actividades asistenciales programadas en el Plan Operativo Institucional 2016 y las acciones estratégicas a desarrollar, a fin de alcanzar el cumplimiento de las metas de las mismas:

Total de Consultas Externas:

La atención de consulta externa es una de las principales actividades asistenciales que se brindan a los asegurados de ESSALUD con el objeto de garantizar el acceso al sistema de salud.

La planificación de las actividades asistenciales para el año 2016, se orientan a continuar con el fortalecimiento de las atenciones del I nivel, buscando mejorar la calidad del servicio en todo el sistema de salud, sin descuidar el incremento de la producción en los niveles II y III, como parte de la actividad recuperativa.

Para el año 2016, se espera alcanzar un total de 20,373,377 consultas en toda la institución, incrementando la producción asistencial en 0.21% respecto a la ejecución de consultas médicas al mes de diciembre 2015 (cierre definitivo).

ES COPIA FIEL DEL ORIGINAL
Seguro Social de Salud
14 ABR 2016
CONSUELO INES MORAN SAN MIGUEL
FEDATARIO SUPLENTE
RESOL. Nº 959-GG-ESSALUD-2015

Total de Consultas Externas

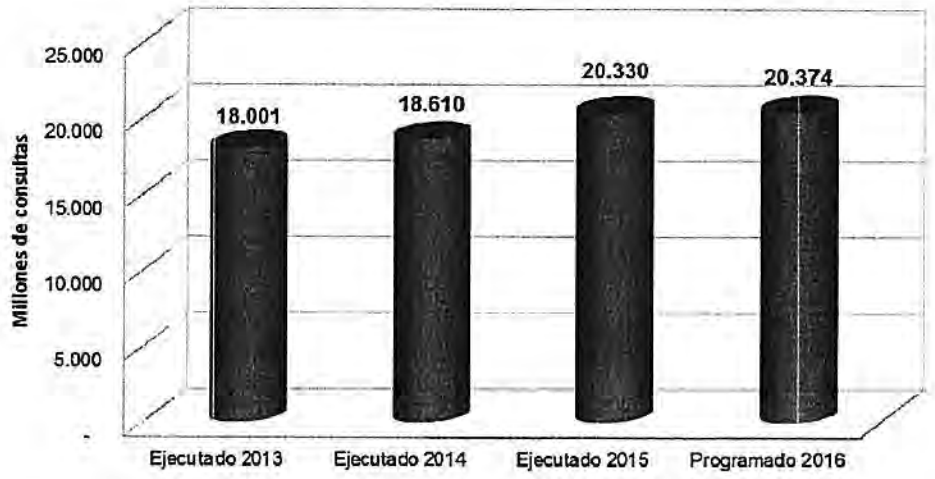

Fuente: Sistema Estadístico de Salud

Consultas Externas en el Primer Nivel:

Las actividades asistenciales se orientarán a fortalecer el I nivel de atención, buscando garantizar el acceso al Sistema de Salud y contener la gran demanda de atenciones de salud de baja complejidad. El propósito es descongestionar la consulta externa y la emergencia del II y III nivel de atención, que actualmente están saturados por atenciones de baja complejidad que no encuentran oferta disponible en este I nivel.

Para el año 2016, se espera alcanzar un total de 8,211,524 consultas en el I nivel de atención, incrementando en 0.16% la producción de dicha actividad asistencial respecto a la ejecución de consultas a diciembre 2015 (cierre definitivo).

Consulta Externa del I Nivel



Fuente: Sistema Estadístico de Salud

ES COPIA FIEL DEL ORIGINAL
Seguro Social de Salud
14 ABR 2016
CONSUELO INES MORAN SAN MIGUEL
FEDATARIO SUPLENTE
RESOL. Nº 959-GG-ESSALUD-2015

La producción de consultas externas para el I nivel estará sostenida en las siguientes acciones:

- ✓ Garantizar la continuidad de los contratos con las doce IPRESS extrainstitucionales.
- ✓ Contribución de la producción de consultas médicas en los Policlínicos APP Barton y Kaelin.
- ✓ Movilización local, regional y central (Hospital Perú) para atenciones descentralizadas de consulta externa general y especializada según la cartera de atención primaria de complejidad creciente.
- ✓ Continuar y promover la compra de servicios a través de los Convenios de Intercambio prestacional con el MINSA.
- ✓ Racionalizar el uso de horas extras como mecanismo para cubrir el déficit de recursos humanos.

Consultas Externas en el Segundo y Tercer Nivel de Atención:

La programación de consulta externa de II y III nivel, asciende a 12,161,853; cabe señalar, que la estimación del presente ejercicio privilegia la consulta del I nivel considerando que dicha cartera contiene las consultas médicas de algunas especialidades (cardiología, oftalmología, dermatología, entre otras)

Consulta Externa del II y III Nivel

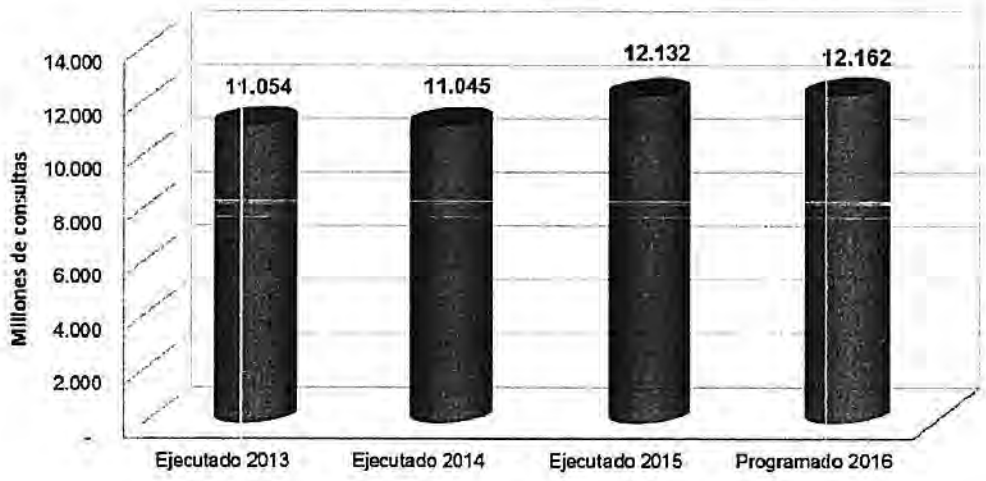

Fuente: Sistema Estadístico de Salud

Intervenciones Quirúrgicas:

En el marco de las actividades previstas, orientadas a mejorar la calidad y de la oportunidad en las intervenciones quirúrgicas, para el 2016 se espera alcanzar 360,917 intervenciones quirúrgicas.

SUB-GERENCIA DE PLANEAMIENTO V°B° L. CHUMBIRIZA GPC-GCPD-ESSALUD

GERENCIA CENTRAL DE PLANEAMIENTO Y DESARROLLO V°B° Ing. A. ROJAS ESSALUD

ES COPIA FIEL DEL ORIGINAL
Seguro Social de Salud
14 ABR 2015
CONSUELO INES MORAN SAN MIGUEL
FEDATARIO SUPLENTE
RESOL. Nº 959-GG-ESSALUD-2015

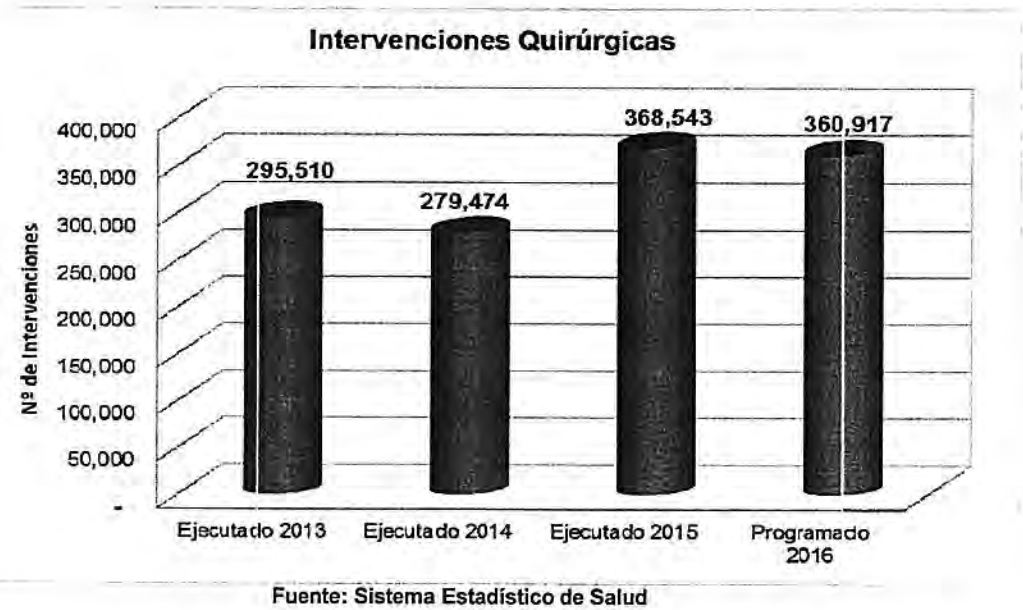

Fuente: Sistema Estadístico de Salud

La producción quirúrgica se sustenta en la implementación de las siguientes acciones:

- ✓ Mejorar las mismas condiciones de infraestructura quirúrgica (iluminación, aire acondicionado, entre otros).
- ✓ Optimización del equipamiento (cialíticas, máquinas de anestesia, etc.) y material médico en las salas de operaciones.
- ✓ Continuidad del Super Plan Confianza, a través de:
  - o Racionalizar el uso eficiente de mecanismos internos de pago (HE, RPCT Qx entre otros) para incrementar la producción quirúrgica.
  - o Contratación de IPRESS (paquetes quirúrgicos)

Tratamientos Especializados

En el marco de mejorar la calidad y oportunidad de la atención a través de la optimización de los procesos de servicios especializados, para el 2016 se espera alcanzar un total de 910,884 tratamientos especializados.



Fuente: Sistema Estadístico de Salud

ES COPIA FIEL DEL ORIGINAL
Seguro Social de Salud
14 ABR 2016
CONSUELO INES MORAN SAN MIGUEL
FEDATARIO SUPLENTE
RESOL. Nº 959-GG-ESSALUD-2015
V°B° Ing. A. ROJAS
V°B° L. CHUMBURIZA
V°B° A. VERASTEGUI

La producción de tratamientos especializados se sustenta en las siguientes acciones:

- ✓ Asegurar el acceso a los servicios oncológicos y de VIH/SIDA, TBC Drogoresistente, Inmunoterapia para trasplantes, Hemofílicos, Pacientes con IRCT, Pacientes con problemas endocrinológicos, pacientes con complicaciones de pie diabético, quemaduras y pacientes que requieren soporte nutricional especializado (Nutrición Parenteral Total, Nutrición Parenteral Periférica, Nutrición Enteral Total y Calorimetría).

Trasplantes de Órganos

En el marco de las actividades previstas, orientadas a mejorar la calidad y oportunidad de la atención a través de servicios de alta complejidad, para el 2016 se ha programado un total de 450 trasplantes, lo cual representa un incremento del 3.93% respecto a la ejecución a diciembre del 2015 (cierre definitivo).

Entre los trasplantes que incluye dicha actividad tenemos: trasplante de cornea, trasplante renal, trasplante de corazón, trasplante de hígado, entre otros.

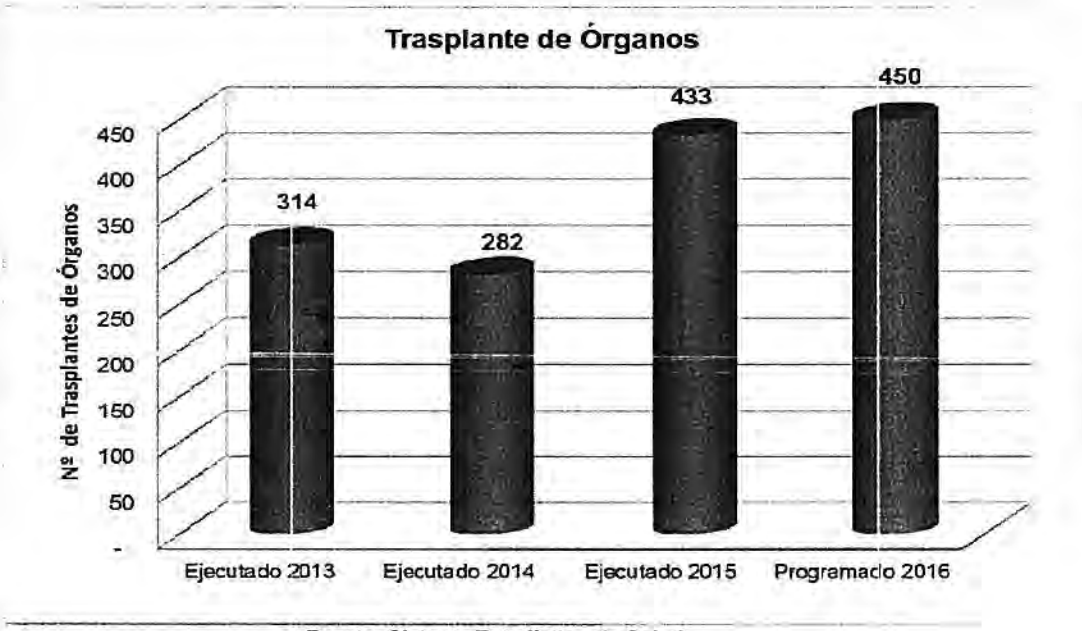

Fuente: Sistema Estadístico de Salud

La producción estará sostenida en las siguientes acciones:

- ✓ Descentralizar las actividades de trasplantes de órganos y tejidos en el interior del país.
- ✓ Continuar con los Operativos de Procura y Trasplante, priorizando el trasplante de córneas, sustentado en la demanda existente.
- ✓ Continuar con la campaña de información pública (publicidad directa, premio periodístico, plan de difusion y promoción del donante vivo), a fin de incrementar la tasa de donantes.

SUB-GERENCIA DE PLANEAMIENTO V°B° L. CHUMBIRIZA GPC-GCPD-ESSALUD

Gerencia de Planeamiento Corporativo-GCPD V°B° A. VERASTEGUI Gerente (e) ESSALUD

GERENCIA CENTRAL DE PLANEAMIENTO Y DESARROLLO V°B° Ing. A. ROJAS ESSALUD

ES COPIA FIEL DEL ORIGINAL
Seguro Social de Salud
14 ABR 2016
CONSUELO INES MORAN SAN MIGUEL
FEDATARIO SUPLENTE
RESOL. Nº 959-GG-ESSALUD-2015

Egresos de Hospitalización General:

Las actividades se orientan a mejorar los procesos hospitalarios evitando estancias prolongadas, mediante el monitoreo y seguimiento del uso adecuado del recurso cama hospitalaria. En dicho marco, se espera alcanzar un total de 553,944 egresos hospitalarios en el año 2016.

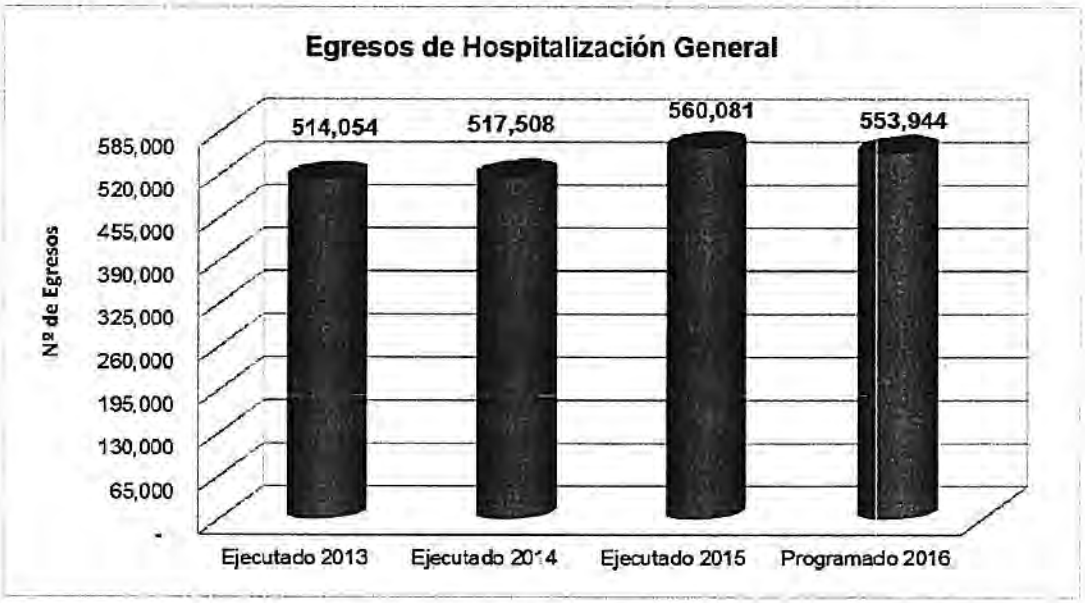

Fuente: Sistema Estadístico de Salud

La programación se sustenta en las siguientes acciones:

- ✓ Continuar con el Mejoramiento del recurso cama hospitalaria en los servicios de hospitalización: alta programada y oportuna, monitoreo y seguimiento de estancias prolongadas.
- ✓ Asignación de turnos quirúrgicos y reserva de citas para pacientes hospitalizados en exámenes de apoyo al diagnóstico y tratamiento.
- ✓ Utilización de técnicas mínimamente invasivas (procedimientos intervencionistas: laparoscopia, entre otros).
- ✓ Continuar los contratos con las Instituciones Prestadoras de Servicios de Salud.

Paciente-día de hospitalización general:

Para el año el 2016, se espera alcanzar un total de 2,739,467 pacientes día, utilizando para ello la optimización de los procesos Qx y apoyo al diagnóstico, evitando estancias prolongadas y disminuyendo el riesgo de complicaciones intra hospitalarias.

SUB-GERENCIA DE PLANEAMIENTO V°B° L. CHUMBIRIZA Sub-Gerente (e) GPC-GCeD-ESSALUD

Comisión de Planeamiento Corporativo-GCeD V°B° A. VERASTEGUI Curaca (e) ESSALUD

GERENCIA CENTRAL DE PLANEAMIENTO Y DESARROLLO V°B° I. A. ROJAS ESSALUD

ES COPIA FIEL DEL ORIGINAL
Seguro Social de Salud
14 ABR 2016
CONSUELO INES MORAN SAN MIGUEL
FEDATARIO SUPLENTE
RESOL. Nº 959-GG-ESSALUD-2015

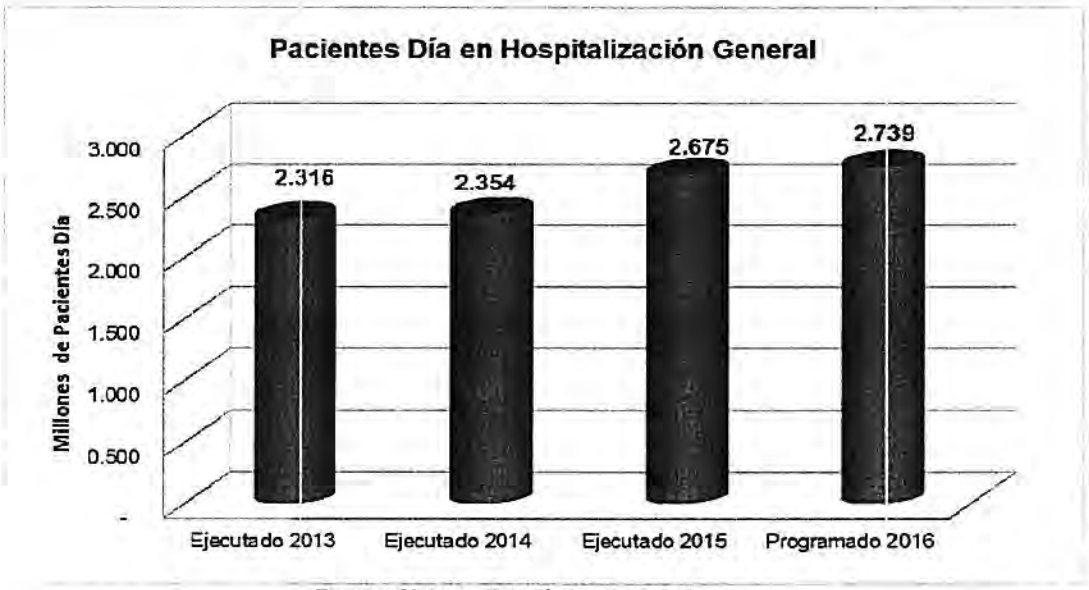

Fuente: Sistema Estadístico de Salud

Mamografías Preventivas:

Para el 2016, se espera alcanzar un total de 220,121 exámenes de mamografías preventivas, incrementando en 7.48% la produccion de esta actividad asistencial respecto a la ejecución a diciembre del 2015 (cierre definitivo) y poder alcanzar el indicador de cobertura de tamizaje de cancer de mama en 20.6% respecto al total de las mujeres aseguradas.

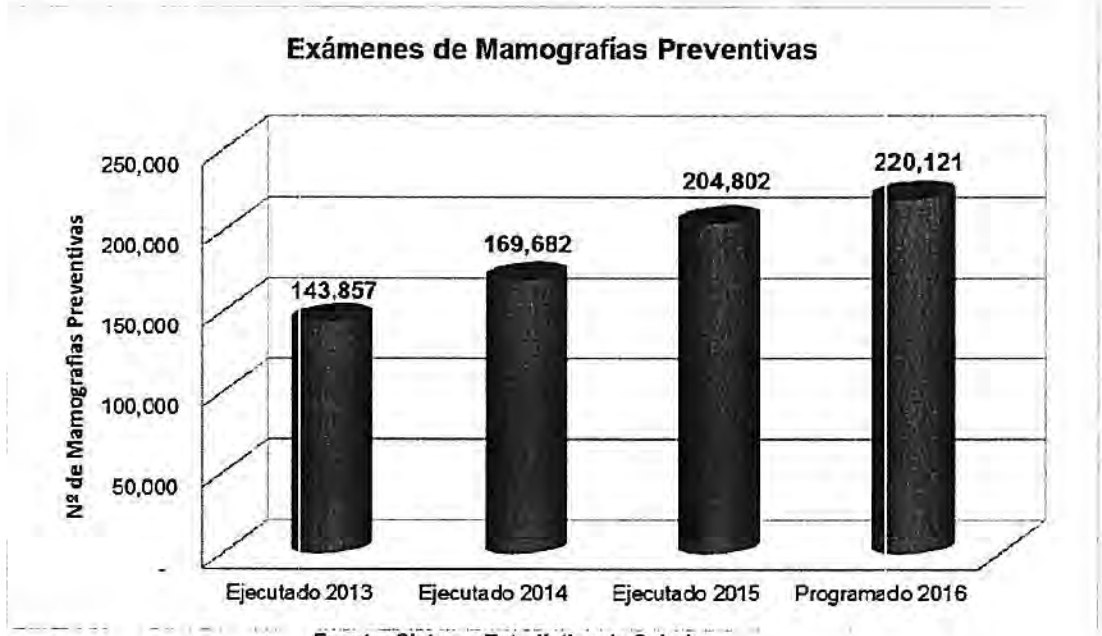

Fuente: Sistema Estadístico de Salud

Para garantizar el cumplimiento de la meta se plantea realizar las siguientes acciones:

- ✓ Brindar apoyo descentralizado a los Establecimientos de Salud, que tienen limitaciones de recurso humano, para la toma y lectura de placas a través de la oferta flexible.

ES COPIA FIEL DEL ORIGINAL
Seguro Social de Salud

14 ABR 2016

CONSUELO INES MORAN SAN MIGUEL
FEDATARIO SUPLENTE
RESOL. Nº 959-GG-ESSALUD-2015

- ✓ Continuar con el proceso de Contratación del Servicio de Unidades Móviles para detección de cáncer (mama, próstata y cuello uterino).
- ✓ Apoyo descentralizado a través de Telemedicina para la lectura de placas.
- ✓ Continuar con la tercerización de servicios de mamografías preventivas donde la demanda exceda a la capacidad de oferta.

Muestras PAP (Resultados):

Para el año 2016 se ha proyectado una producción de 755,077 muestras de Papanicolau (PAP) con resultado, incrementando en 5.87% respecto a la ejecución a diciembre del 2015 (cierre definitivo), lo que permitirá alcanzar una cobertura de 22.8% del total de la población proyectada a diciembre 2016.

Resultados de Toma de Muestra PAP

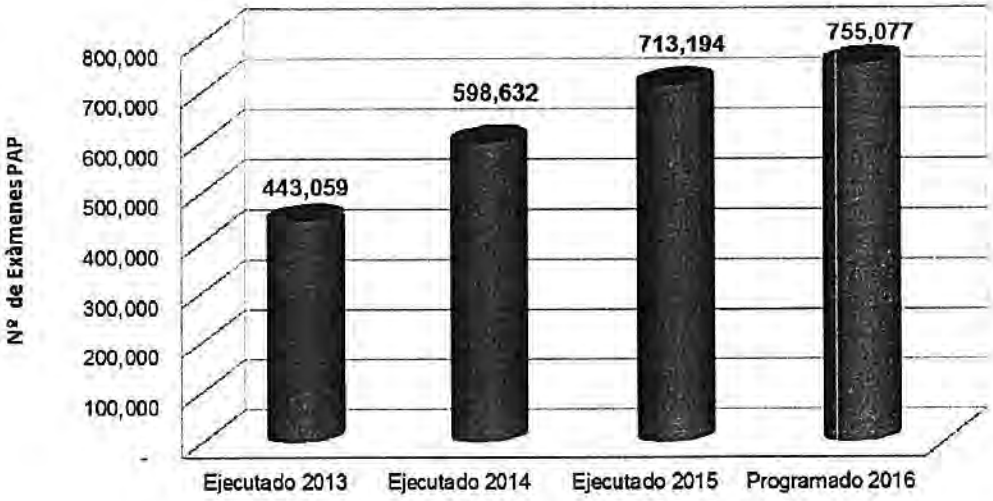

Fuente: Sistema Estadístico de Salud

Para garantizar el cumplimiento de la meta se plantea realizar las siguientes acciones:

- ✓ Adquisición de equipos de laboratorio (microscopio, entre otros), para el diagnóstico de lesiones preinvasivas del cuello uterino.
- ✓ Apoyo descentralizado a través de Telemedicina para la lectura de láminas y/o contratación de servicios.
- ✓ Optimización de la programación para privilegiar el diagnóstico citológico (PAP) oportuno.
- ✓ Continuar con el proceso de Contratación del Servicio de Unidades Móviles para detección de cáncer (mama, cuello uterino y próstata).

Vacunación pentavalente (tercera dosis)

En el año 2016 se espera alcanzar una meta de 96,106 niños menores de un año con tercera dosis de vacuna pentavalente, incrementando en 3.07% respecto a la ejecución a diciembre del 2015 (cierre definitivo), lo que permitirá alcanzar la cobertura de 62.1% del total de la población proyectada a diciembre 2016.

ES COPIA FIEL DEL ORIGINAL
Seguro Social de Salud
14 ABR 2016
CONSUELO INES MORAN SAN MIGUEL
FEDATARIO SUPLENTE
RESOL. Nº 959-GG-ESSALUD-2015

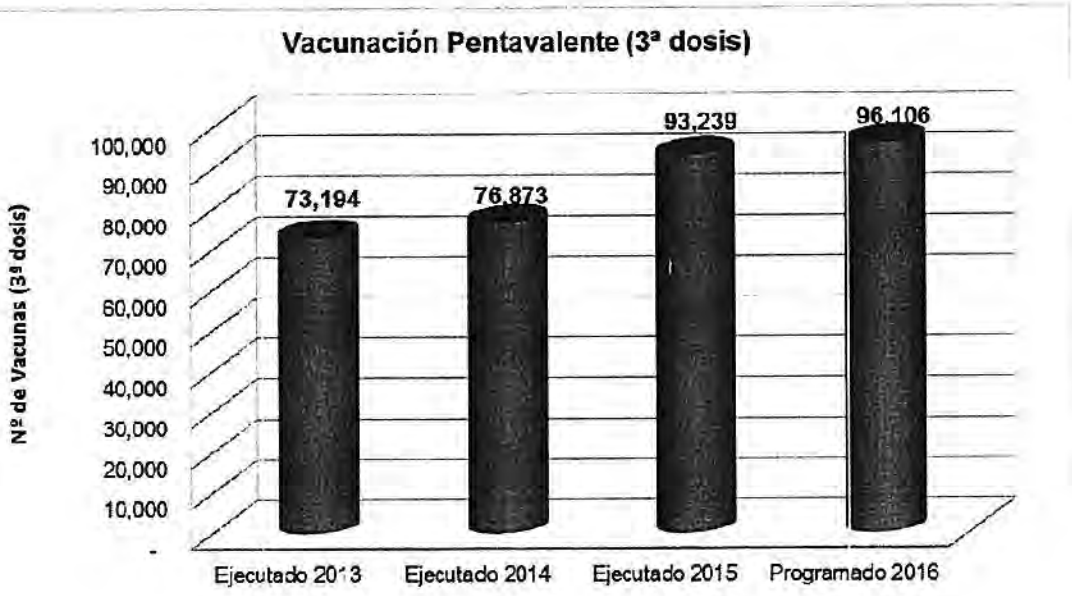

Fuente: Sistema Estadístico de Salud

Para garantizar el cumplimiento de la meta se plantea realizar las siguientes acciones:

- ✓ Implementar alianzas estratégicas con las DIRESAS para garantizar y ampliar la cobertura de inmunizaciones en menores de 1 año.
- ✓ Mejorar el registro en el I nivel de atención.
- ✓ Garantizar la continuidad de los contratos existentes de IPRESS en el primer nivel de atencion (12).

Otros Servicios de Salud:

Se consideran otros servicios de salud que se realizan en los Establecimientos de Salud orientados a la promocion de la salud y prevención de la enfermedad.

Actividad Asistencial	Unidad de Medida	Programación POI 2016
		Metas
OTROS SERVICIOS DE SALUD		
Charla en Salud	Charlas	110,955
Taller de Salud	Sesiones	41,924
Psicoprofilaxis	Sesiones	51,210
Campaña de Salud	Campañas	2,822
Actividad Masiva de Comunicación	Eventos	2,723
Visita Domiciliaria	Visitas	89,615
Reforma de Vida	Sesiones	34,035

Fuente: Gerencia Central de Operaciones

GERENCIA CENTRAL DE PLANEAMIENTO V°B° Ing. A. ROJAS ESSALUD

SUB-GERENCIA DE PLANEAMIENTO V°B° L. CHUMBIRIZA Sub-Gerente GPC-GCPD-ESSALUD

A. VERASTEGUI Gerente (e) GCPD ESSALUD

ES COPIA FIEL DEL ORIGINAL
Seguro Social de Salud
14 ABR 2016
CONSUELO INES MORAN SAN MIGUEL
FEDATARIO SUPLENTE
RESOL. Nº 959-GG-ESSALUD-2015

Para garantizar el cumplimiento de la meta se plantea realizar las siguientes acciones:

- ✓ Desarrollar campañas y actividades masivas para la promoción de la salud y prevención de las enfermedades.
- ✓ Fortalecer e implementar el Plan de Promoción de la Salud.
- ✓ Desarrollo de Talleres para el manejo integral e integrado del paciente en los Establecimientos de Salud.
- ✓ Establecer alianzas estratégicas con instituciones, empresas y comunidades.
- ✓ Promover actividades masivas para la promoción de la salud y prevención de las enfermedades en coordinacion con las DIRESAS.

En el **Anexo 3**, se detalla la programación en metas de las actividades de prestaciones de salud priorizadas de 32 Órganos Desconcentrados (Redes Asistenciales, Institutos Especializados como: Instituto Nacional del Corazón – INCOR Centro Nacional de Salud Renal – CNSR, Gerencia de Oferta Flexible y por Establecimiento de Salud de las Redes Asistenciales de Lima: Rebagliati, Almenara y Sabogal).

INDICADORES SANITARIOS 2016

Para el 2016 se ha contemplado consolidar el proceso de reordenamiento de la demanda dirigida a la masificación de las Atenciones de Complejidad Creciente (consulta médica especializada y mejoramiento de la capacidad resolutiva de apoyo al diagnóstico y tratamiento del I nivel de atención). Se tiene programado reforzar las acciones de tamizaje para los cánceres ginecológicos más frecuentes en el I nivel de atención.

En el II y III nivel las actividades previstas están orientadas a mejorar la calidad y oportunidad de la atención a través de la optimización de los procesos de atención en todos los servicios considerando los siguientes indicadores y metas:

Indicadores del Plan Operativo Institucional 2016

ES COPIA FIEL DEL ORIGINAL
Seguro Social de Salud
14 ABR 2016
CONSUELO INÉS MORÁN SAN MIGUEL
FEDATARIO SUPLENTE
RESOL. Nº 959-GG-ESSALUD-2015

OBJETIVO ESPECÍFICO	INDICADOR	UNIDAD DE MEDIDA	FORMA DE CÁLCULO	Programación POI 2016
Mejorar la Calidad de los Servicios de Salud logrando un Alto nivel de Satisfacción de los Asegurados	Diferimiento de Citas de Pacientes referidos del I al II y III nivel	Días	N° de días de espera para citas de consulta externa de pacientes referidos del I nivel al II y III nivel atención / N° de pacientes referidos del I nivel de atención al II y III nivel atención	15.00
	Tiempo Promedio de Espera para intervención quirúrgica	Días	Total de días para la intervención quirúrgica de pacientes aptos / Total de pacientes aptos	45.00
	Promedio de Permanencia en Hospitalización General	Días	N° de Días de estancia en Hospitalización General / Total de Egresos en Hospitalización General	4.80
	Pacientes en Sala de Observación de Emergencia <= de 24 horas	%	Total de Egresos de Pac. en Sala de Observ. de Emerg. <= de 24 horas x 100 / Total de Egresos de Pacientes de Sala de Observación en Emergencia	80.00
Implementar un Sistema de Atención Integral basado en la Atención Primaria y las Prioridades sanitarias.	Producción de Consultas Médicas realizadas en EESS del I Nivel de Atención	Ratio	N° de Consultas Médicas realizadas en Establecimientos del I Nivel / N° de Consultas Médicas realizadas en establecimientos de II y III Nivel	0.68
	Cobertura de Tamizaje de Cáncer de Mama (Mamografías Preventivas)	%	N° Total Resultados Mamog. Prevent. en mujeres aseg. de 50 a 74 años x 100 / N° de Mujeres Aseguradas de 50 a 74 años	20.60
	Cobertura de Tamizaje de Cáncer de Cuello Uterino (Papanicolau)	%	N° de Resultados Muestras PAP Cérvico Vaginal de tamizaje realizadas a mujeres aseguradas entre 21 a 65 años x 100 / Total de Mujeres Aseguradas entre 21 a 65 años	22.80
	Cobertura de Vacunación Pentavalente en niños menores a 1 año (3° dosis)	%	N° de vacunac. pentaval. (3 dosis) aplicadas a niños(as) menores de 1 año x100 / Total de niños(as) menores de 1 año	62.10

Fuente: Gerencia Central de Operaciones

En el **Anexo 2** se muestran las fichas técnicas de los indicadores de prestaciones de salud programados.

RATIO DE PRODUCCIÓN DE CONSULTAS MÉDICAS REALIZADAS EN EESS DE I NIVEL DE ATENCIÓN

Mide la capacidad resolutiva cuantitativa del primer nivel en atenciones de consulta externa, incluye consultas preventivo-promocionales y recuperativas de baja y mediana complejidad, contando con el soporte de los servicios de ayuda al diagnóstico y tratamiento.

La medición de este indicador permite monitorear el uso eficiente de los recursos institucionales, induciendo a que la demanda de consulta ambulatoria de baja y mediana complejidad se atienda en el nivel que corresponde, consecuentemente permitirá descongestionar la consulta externa y la emergencia del II y III nivel de atención que actualmente están saturados por atenciones que no corresponden a ese nivel resolutivo.

Para el periodo 2016, se ha planteado como meta alcanzar el 0.68 como ratio de producción de consultas médicas realizadas en EESS de primer nivel de atención, considerando 8,211,524 consultas del I nivel y 12,161,853 consultas de II y III nivel de atención.

SUB-GERENCIA DE PLANEAMIENTO V°B° L. CHUMBIRIZA Sub-Gerente GPC-GCPD-ESSALUD

Gerencia de Planeamiento Corporativo-GCPD V°B° A. VERASTEGUI Gerente (e) ESSALUD

GERENCIA CENTRAL DE PLANEAMIENTO Y DESARROLLO V°B° Ing. A. ROJAS ESSALUD

ES COPIA FIEL DEL ORIGINAL
Seguro Social de Salud
14 AGO. 2016
CONSUELO INES MORAN SAN MIGUEL
FEDATARIO SUPLENTE
RESOL. N° 959-GG-ESSALUD-2015



Fuente: Gerencia Central de Operaciones

DIFERIMIENTO DE CITAS EN CONSULTA EXTERNA DE PACIENTES REFERIDOS DEL PRIMER AL SEGUNDO O TERCER NIVEL

El indicador mide el tiempo promedio de espera del paciente desde que es referido hasta el otorgamiento de su cita en el hospital de referencia. Busca mejorar la oportunidad de atención de los pacientes referidos y garantizar la continuidad de la atención.

Los lineamientos a considerar para el cumplimiento del indicador son:

- ✓ Programación en los turnos de consultas para pacientes referidos (atención de embalse) y/o reserva de cupos en la consulta general.
- ✓ Monitoreo de la adecuada emisión de referencias.

SUB-GERENCIA DE PLANEAMIENTO V°B° L. CHUMBIRIZA SUB-GERENTE GPC-GCPD-ESSALUD

V°B°

GERENCIA CENTRAL DE PLANEAMIENTO Y DESARROLLO V°B° Ing. A. ROJAS ESSALUD

ES COPIA FIEL DEL ORIGINAL
Seguro Social de Salud
14 ABR 2016
CONSUELO INES MORAN SAN MIGUEL
FEDATARIO SUPLENTE
RESOL. Nº 959-GG-ESSALUD-2015

PROMEDIO DE PERMANENCIA EN HOSPITALIZACIÓN GENERAL

Mide el promedio de días que está hospitalizado un paciente; indicador que permite monitorear la estancia prolongada, la cual puede presentarse por las siguientes razones: limitaciones en los servicios de apoyo al diagnóstico que imposibilitan llegar al diagnóstico definitivo, insuficiente dotación de turnos quirúrgicos, entre otros aspectos de orden asistencial y administrativo.

Tiene como objetivo mejorar el recurso cama hospitalaria y contribuir en la reducción de la permanencia prolongada en hospitalización general.

PORCENTAJE DE PACIENTES EN SALA DE OBSERVACION <= DE 24 HORAS

Mide la eficacia de las unidades de Salas de Observación de los servicios de emergencias para el manejo oportuno de la demanda de prioridades I y II.

La permanencia en las Salas de Observación de Emergencia no debe exceder de 24 horas, por ser estas áreas para el diagnóstico y tratamiento y estabilización del paciente.

Para el 2016, se ha contemplado alcanzar a nivel institucional la meta de 80%; es decir que el 80% de los pacientes en sala de observación de emergencias deben tener estancias menores o iguales a 24 horas.

TIEMPO DE ESPERA PARA INTERVENCION QUIRÚRGICA.

El indicador busca mejorar la oportunidad de atención quirúrgica, reducir los sobrecostos por complicaciones y garantizar la satisfacción de los pacientes. Este indicador mide el tiempo que el paciente espera desde que es considerado apto para la intervención quirúrgica hasta que efectivamente se realiza.

Para el año 2016 se espera alcanzar la meta de menor o igual a 45 días.

COBERTURA DE MAMOGRAFIAS PREVENTIVAS

El cáncer de mama es una condición oncológica frecuente en las mujeres aseguradas, es por ello que el tamizaje en las mujeres de 50 a 74 años, permite identificar precozmente esta condición, contribuyendo a salvar vidas y a reducir los costos por atención en estadios más avanzados de enfermedad.

Este indicador define el porcentaje de mujeres que acceden a un examen de tamizaje de cáncer de mama, patología que es la primera causa de morbilidad de la población femenina asegurada.

Para el año 2016, se ha contemplado alcanzar la cobertura de 20.6%, equivalente a 220,121 Mamografías preventivas.

SUB GERENCIA DE PLANEAMIENTO V°B° L. CHUMBIRIZA Sub Gerente GPC-GCPD-ESSALUD

Gerencia de Planeamiento V°B° A. VERASTEGUI Gerente (e) GCPD ESSALUD

GERENCIA CENTRAL DE PLANEAMIENTO Y DESARROLLO V°B° Ing. A. ROJAS ESSALUD

ES COPIA FIEL DEL ORIGINAL
Seguro Social de Salud
14 ABR 2016
CONSUELO INES MORAN SAN MIGUEL
FEDATARIO SUPLENTE
RESOL. Nº 959-GG-ESSALUD-2015

INDICADOR DE COBERTURA DE MAMOGRAFÍAS PREVENTIVAS

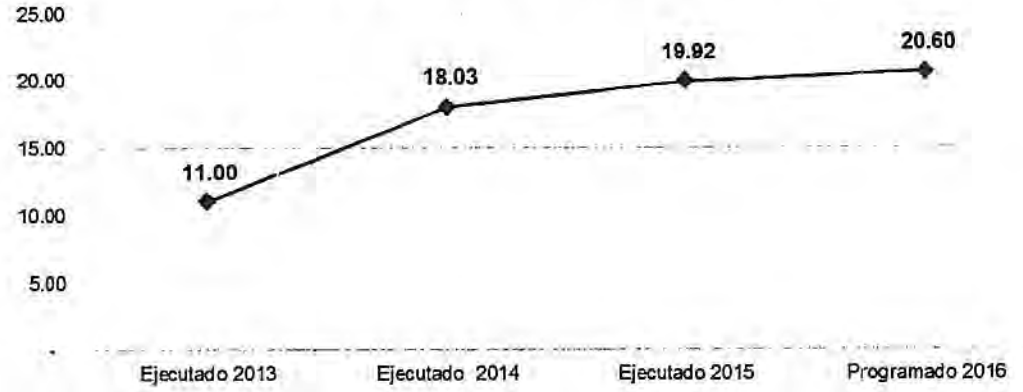

Fuente: Gerencia Central de Operaciones

COBERTURA DE MUESTRAS PROCESADAS PAP CERVICO VAGINAL DE TAMIZAJE

Este indicador mide el porcentaje de mujeres que acceden a un examen de tamizaje de cáncer de cuello uterino, patología que es la segunda causa de morbilidad de la población femenina asegurada. La detección precoz de cáncer de cuello uterino en las mujeres entre 21 a 65 años, es una actividad esencial de todos los niveles de atención en la seguridad social.

Para el año 2016, se ha contemplado alcanzar la cobertura de 22.8% equivalente a 755,077 PAP.

ES COPIA FIEL DEL ORIGINAL
Seguro Social de Salud
14 ABR/2015
CONSUELO INES MORAN SAN MIGUEL
FEDATARIO SUPLENTE
RESOL. Nº 959-GG-ESSALUD-2015

INDICADOR DE COBERTURA DE MUESTRAS PROCESADAS PAP

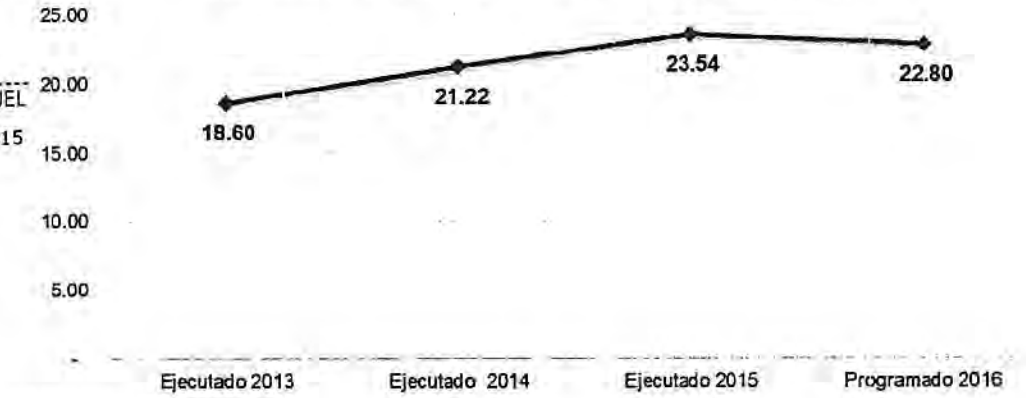

Fuente: Gerencia Central de Operaciones

GERENCIA CENTRAL DE PLANEAMIENTO Y PRESUPUESTO
V°B°
Ing. A. ROJAS
ESSALUD

COBERTURA DE VACUNACIÓN PENTAVALENTE EN NIÑOS MENORES DE 1 AÑO

SUB-GERENCIA DE PLANEAMIENTO
V°B°
L. CHUMBIRIZA
Sub Gerente
OPC-GCPD-ESSALUD

Mide la magnitud en la que se protege a la población de niños menores de un año de un conjunto de enfermedades transmisibles evitables mediante la vacunación.

La inmunización es una de las estrategias más costo efectivas en salud pública, que ha contribuido a disminuir la incidencia de muchas enfermedades infecciosas

Gerencia de Planeamiento Control y Presupuesto
V°B°
A. VERASTEGUI
Gerente (e)
ESSALUD

prevenibles por vacunación y erradicar alguna de ellas, siendo una de las inversiones en salud más acertadas.

INDICADOR DE COBERTURA DE VACUNACIÓN 3ERA DOSIS PENTAVALENTE



Fuente: Gerencia Central de Operaciones

El beneficio que brinda la estrategia de inmunizaciones depende de alcanzar buenas coberturas y garantizar una vacunación segura. Las bajas coberturas, reflejan una alta vulnerabilidad de la población y costos elevados en la atención de salud, con riesgos de discapacidad y muerte.

Para el año 2016, se ha planteado como meta, alcanzar una cobertura de 62.10% equivalente a 96,106 niños menores de 01 año protegidos con 3 dosis pentavalente.

SUB-GERENCIA DE PLANEAMIENTO V°B° L. CHUMBIRIZA Sub-Gerente GPC-GCPD-ESSALUD

V°B°

GERENCIA CENTRAL DE PLANEAMIENTO Y DESARROLLO V°B° Ing. A. ROJAS ESSALUD

ES COPIA FIEL DEL ORIGINAL
Seguro Social de Salud
14 ABR 2015
CONSUELO INES MORAN SAN MIGUEL
FEDATARIO SUPLENTE
RESOL. Nº 959-GG-ESSALUD-2015

4.2.1.2 Prestaciones Económicas

La Gerencia Central de Seguros y Prestaciones Económicas es el órgano responsable de la programación, ejecución (en el caso de Lima) y supervisión de las prestaciones económicas a nivel nacional a través de las Redes Asistenciales, contando con los recursos presupuestarios asignados por encargo del Fondo del Régimen Contributivo de la Seguridad Social en Salud - D.L. N° 26790 y del Fondo del Seguro Agrario D.L. N° 885.

Para el año 2016, se ha previsto una meta de 383,799 expedientes referidos a las siguientes prestaciones económicas:

METAS DE PRESTACIONES ECONÓMICAS 2016

Prestación Económica	Programación 2016				
	I TRIM	II TRIM	III TRIM	IV TRIM	Total
TOTAL EXPEDIENTES	91,200	95,000	98,800	98,800	383,799
Incapacidad Temporal	33,848	35,259	36,669	36,669	142,446
Maternidad	9,628	10,029	10,430	10,430	40,518
Lactancia	41,074	42,785	44,497	44,497	172,853
Sepelio	6,649	6,926	7,203	7,203	27,982

Fuente Gerencia Central de Seguros y Prestaciones Económicas

Para el año 2016, se ha previsto otorgar prestaciones económicas por el monto de 614 millones 681 mil 825 soles, que corresponde a un total de 383,799 expedientes a tramitar.

VALORIZACIÓN DE PRESTACIONES ECONÓMICAS 2016

Prestación Económica	Programación 2016				
	I TRIM	II TRIM	III TRIM	IV TRIM	Total
TOTAL S/.	146,063,008	152,148,967	158,234,925	158,234,925	614,681,825
Incapacidad Temporal	53,050,469	55,260,905	57,471,341	57,471,341	223,254,057
Maternidad	45,567,977	47,466,643	49,365,309	49,365,309	191,765,237
Lactancia	33,680,696	35,084,059	36,487,421	36,487,421	141,739,597
Sepelio	13,763,865	14,337,360	14,910,854	14,910,854	57,922,934

Fuente Gerencia Central de Seguros y Prestaciones Económicas

Respecto a los expedientes programados, el mayor número recae en el subsidio de lactancia, el cual corresponde al 45% del total de expedientes, esto generado por mejoras en el proceso de pago de este subsidio que se implementó en el año 2015, que redujo el tramite a 72 horas desde su requerimiento. Esta medida se implementó a nivel nacional en las agencias y oficinas de prestaciones económicas que cuenta EsSalud en todo el país, es por ello que se estima atender más de 170 mil solicitudes por lactancia con un desembolso aproximado de 141 millones de soles.

De acuerdo a lo programado, la mayor previsión de recursos se destinará al pago del subsidio de incapacidad temporal para el trabajo, el cual corresponde al 36% del monto total a subsidiar.

ES COPIA FIEL DEL ORIGINAL
Seguro Social de Salud
14 ABR 2016
CONSUELO INES MORAN SAN MIGUEL
FEDATARIO SUPLENTE
RESOL. Nº 959-GG-ESSALUD-2015
GERENCIA CENTRAL DE PLANEAMIENTO V°B° Ing. A. ROJAS ESSALUD
SUB-GERENCIA DE PLANEAMIENTO V°B° L. CHINCHAYZA Sub-Gerente GPC-GCPD-ESSALUD
Gerencia de Planeamiento Corporativo GCPD V°B° A. VERASTEGUI Gerente (e) ESSALUD

Para cumplir con las metas programadas de prestaciones económicas, garantizando los controles correspondientes, se realizarán entre otras las siguientes actividades:

- Sistematización del Proceso de Back Office de Otorgamiento de Prestaciones Económicas
- Fortalecimiento del Control en los procedimientos vinculados al pago de las prestaciones Económicas a nivel nacional

Es importante mencionar que con fecha 9 de marzo del presente año, se emitió el Decreto Supremo N° 002-2016-TR que adecua las normas reglamentarias que regulan el descanso por maternidad y el pago del subsidio por maternidad a las disposiciones de la Ley N° 30367, Ley que protege a la madre trabajadora contra el despido arbitrario y prolonga su periodo de descanso de 90 a 98 días. Esta norma le demandará a EsSalud un gasto adicional de S/. 23 millones de nuevos soles anuales. situación que deberá ser incorporada en la primera modificatoria del Plan operativo y del presupuesto.

4.2.1.3 Prestaciones Sociales

Para el año 2016, la Gerencia Central de la Persona Adulta Mayor y Persona con Discapacidad ha establecido las siguientes metas de las actividades de prestaciones sociales en el marco de la "Cartera de Servicios Gerontológicos Sociales para la Persona Adulta Mayor", aprobada con Resolución Nº 009-GCPAMyPCD-EsSalud-2015, en el que se establecen las actividades de prestaciones sociales que se realizarán en los Centros del Adulto Mayor (CAM) y Círculos del Adulto Mayor (CIRAM). En esta cartera se han agrupado las actividades bajo los siguientes Ejes Temáticos:

- Programa de Derechos Humanos de la Persona Adulta Mayor
- Programa de Envejecimiento Activo
- Programa de solidaridad intergeneracional y familia
- Programa de Autocuidado

Respecto a las actividades de Rehabilitación Social y Profesional, desarrolladas en los Centros de Rehabilitación Profesional (CERP) y Módulos Básicos de Rehabilitación Profesional (MBRP), se han establecido las siguientes metas de las actividades en el marco de la Cartera de Servicios de Rehabilitación Profesional y Social para personas con discapacidad" aprobada con Resolución Nº 137-GCPAMyPCD-EsSalud-2014 (Dic. 2014), con el objetivo de ampliar la cobertura del proceso de rehabilitación profesional con la reconversión, reubicación y colocación laboral que permita la inclusión del discapacitado al ámbito laboral y social.

Asimismo, se ha tomado en cuenta el Glosario de Términos, Catálogo de Actividades y los Flujogramas del Proceso de Rehabilitación Profesional del CERP y MBRP aprobado mediante Resolución Nº 273-GCPEyS-EsSalud-2011, tal como se detalla a continuación:

1. ADMISION:
   - Inscripción
   - Evaluación Médica

2. ACTIVIDADES DE REHABILITACIÓN PROFESIONAL:

ES COPIA FIEL DEL ORIGINAL
Seguro Social de Salud
14 ABR 2016
CONSUELO INÉS MORÁN SAN MIGUEL
FEDATARIO SUPLENTE
RESOL. Nº 959-GG-ESSALUD-2015

- Evaluación Integral para el Trabajo
- Capacitaciones
- Integración Laboral

3. ACTIVIDADES DE REHABILITACIÓN SOCIAL:
   - Implementación de Proyectos de Sensibilización
   - Eventos de Integración Social

4. PROGRAMAS COMPLEMENTARIOS
   - Enseñanza y Práctica de Deportes Adaptados

Para cumplir con las metas programadas en beneficio de mejorar la calidad de atención de la población asegurada vulnerable, se ha planificado lo siguiente:

- Implementación de la Gestión Integrada e Inclusiva para la Atención de la población vulnerable
- Implementación del Nuevo Modelo de Gestión; Cartera de Servicios de Prestaciones Sociales para Otros Grupos Vulnerables: Niños, Niñas y Adolescentes.
- Implementación del Plan Nacional ESSALUD Accesible e Inclusivo de las Personas con discapacidad
- Fortalecimiento de los Programas y Servicios de la Cartera de la PAM y PCD que se aplican en las Unidades Operativas de Prestaciones Sociales
- Elaboración del proyecto del Modelo de Gestión Integrada e Inclusiva para la Atención del Adulto Mayor Frágil y Dependiente.
- Elaboración de Estudios de Investigación para Poblaciones Aseguradas Vulnerables

Se dará prioridad a las actividades de bienestar y promoción social del adulto mayor, tal como se consigna a continuación:

PROGRAMACIÓN 2016 EVALUACIÓN DEL INGRESO A CAM

	ACTIVIDADES	Unidad de Medida	Programación 2016				
			I TRIM	II TRIM	III TRIM	IV TRIM	Total
I	**EVALUACIÓN DE INGRESO AL CAM**						
	Evaluación Socio Familiar	Participantes	1,050	2,101	2,101	1,750	**7,002**
	Evaluación Funcional	Participantes	1,050	2,101	2,101	1,750	**7,002**
	Evaluación Emocional	Participantes	1,050	2,101	2,101	1,750	**7,002**
	Evaluación Cognitiva	Participantes	1,050	2,101	2,101	1,750	**7,002**

Fuente: Gerencia Central de la Persona Adulta Mayor y Persona con Discapacidad

NOTA: Los participantes que ingresan al CAM reciben los 04 tipos de evaluaciones

SUB-GERENCIA DE PLANEAMIENTO - GPC-GCPD-ESSALUD V°B° L. CHUMBIRIZA Sub-Gerente

GERENCIA CENTRAL DE PLANEAMIENTO Y DESARROLLO - ESSALUD V°B° Ing. A. ROJAS

ES COPIA FIEL DEL ORIGINAL
Seguro Social de Salud
14 ABR 2016
CONSUELO INÉS MORÁN SAN MIGUEL
FEDATARIO SUPLENTE
RESOL. Nº 959-GG-ESSALUD-2015

PROGRAMACIÓN 2016 CENTROS DEL ADULTO MAYOR – CAM

	ACTIVIDADES	Unidad de Medida	Programación 2016				
			I TRIM	II TRIM	III TRIM	IV TRIM	Total
1	**DERECHOS HUMANOS Y CIUDADANIA DE LA PERSONA ADULTA MAYOR**						
	Área de Derechos Humanos de las PAM	Participantes	7,960	15,921	15,921	13,268	53,070
	Taller de Derechos de la Persona Adulta Mayor	Participantes	1,990	3,980	3,980	3,317	13,267
	Campañas Educativas para el Buen Trato a la persona adulta mayor	Participantes	5,970	11,941	11,941	9,951	39,803
2	**ENVEJECIMIENTO ACTIVO**						
	Desarrollo de Destrezas Físicas		35,736	71,472	71,472	59,559	238,239
	Taller de Aeróbicos	Participantes	3,829	7,658	7,658	6,381	25,526
	Taller de Tai Chi	Participantes	3,829	7,658	7,658	6,381	25,526
	Taller de Yoga	Participantes	2,553	5,105	5,105	4,254	17,017
	Gimnasia rítmica	Participantes	4,786	9,572	9,572	7,977	31,907
	Gimnasia de mantenimiento	Participantes	4,786	9,572	9,572	7,977	31,907
	Taller - Ejercicios de resistencia	Participantes	957	1,914	1,914	1,595	6,380
	Talleres de actividades deportivo / recreativas	Participantes	14,996	29,993	29,993	24,994	99,976
	Desarrollo de Habilidades Artísticas		14,754	29,506	29,506	24,589	98,355
	Taller de Danza	Participantes	6,344	12,688	12,688	10,573	42,293
	Taller - Instrumentos musicales	Participantes	3,098	6,196	6,196	5,164	20,654
	Taller - Agrupaciones Vocales	Participantes	2,360	4,721	4,721	3,934	15,736
	Taller de Escultura	Participantes	148	295	295	246	984
	Taller de Dibujo y pintura	Participantes	1,328	2,656	2,656	2,213	8,853
	Taller de Teatro	Participantes	738	1,475	1,475	1,229	4,917
	Taller de Fotografía	Participantes	148	295	295	246	984
	Taller de Literatura	Participantes	590	1,180	1,180	984	3,934
	Activación Cognitiva		5,209	10,417	10,417	8,681	34,724
	Taller de Memoria	Participantes	5,209	10,417	10,417	8,681	34,724
	Mejora Educativa		5,798	11,597	11,597	9,663	38,655
	Taller de Alfabetizacion	Participantes	1,739	3,479	3,479	2,899	11,596
	Taller de Idiomas	Participantes	290	580	580	483	1,933
	Taller de Ciberdialogo	Participantes	3,769	7,538	7,538	6,281	25,126
	Manejo Emocional		6,416	12,831	12,831	10,693	42,771
	Taller de Inteligencia Emocional	Participantes	5,774	11,548	11,548	9,624	38,494
	Taller de Afecto y Sexualidad	Participantes	642	1,283	1,283	1,069	4,277
	Socialización y Sensibilización		65,629	131,259	131,259	109,382	437,529
	Eventos de Sensibilizacion	Participantes	46401	92,800	92,800	77,333	309,334
	Ferias	Participantes	9,844	19,689	19,689	16,407	65,629
	Eventos Cívicos	Participantes	3,281	6,563	6,563	5,469	21,876
	Eventos Socioculturales	Participantes	2,625	5,250	5,250	4376	17,501
	Juegos Florales	Participantes	3,281	6,563	6,563	5,469	21,876
	Casa de Talentos	Participantes	197	394	394	328	1,313
	Turismo Social		7,003	14,006	14,006	11,671	46,686
	Paseo Local	Participantes	5,602	11,205	11,205	9,337	37,349
	Viaje Interprovincial	Participantes	1,401	2,801	2,801	2,334	9,337
	Ocupacional y Emprendimiento		10,360	20,722	20,722	17,268	69,072
	Taller de Manualidades	Participantes	4,144	8,289	8,289	6,907	27,629
	Taller de Cocina y Repostería	Participantes	4,144	8,289	8,289	6,907	27,629
	Taller de Emprendimiento	Participantes	2,072	4,144	4,144	3,454	13,814
	Bio Huerto y Medio Ambiente		2,532	5,063	5,063	4,220	16,878
	Taller de Biohuerto, Crianza de animales menores y Medio Ambiente	Participantes	2,532	5,063	5,063	4,220	16,878
3	**SOLIDARIDAD INTERGENERACIONAL Y FAMILIA**						
	Solidaridad Intergeneracional y Familia		5,539	11,078	5,539	5,539	27,695
	Encuentro intergeneracional con familia	Participantes	3,323	6,647	3,323	3,323	16,616
	Encuentro intergeneracional con Instituciones Educativas	Participantes	2,216	4,431	2,216	2,216	11,079
	Servicio de Apoyo Voluntario		1,678	3,356	3,356	2,797	11,187
	Visita de Voluntariado	Participantes	1,678	3,356	3,356	2,797	11,187
4	**AUTO CUIDADO Y NUTRICION SALUDABLE**						
	Autocuidado		10,234	20,468	20,468	17,056	68,226
	Taller de Autocuidado	Participantes	10,234	20,468	20,468	17,056	68,226
	Nutrición Saludable		2,452	4,904	4,904	4,087	16,347
	Taller de Nutrición Saludable	Participantes	2,452	4,904	4,904	4,087	16,347
5	**SERVICIOS COMPLEMENTARIOS**						
	Servicios Complementarios	Participantes	55,581	111,164	111,164	92,636	370,545

Fuente: Gerencia Central de la Persona Adulta Mayor y Persona con Discapacidad

Seguro Social de Salud

14 ABR 2015

CONSUELO INES MORAN SAN MIGUEL
FEDATARIO SUPLENTE
RESOL. Nº 959-GG-ESSALUD-2015

GERENCIA CENTRAL DE PLANEAMIENTO Y PRESUPUESTO
V°B°
Ing. A. ROJAS
ESSALUD

SUB-GERENCIA DE PLANEAMIENTO
V°B°
J. HUMBIRIZA
Sub Gerente
GPC-GCPD-ESSALUD

Gerencia de Planeamiento Corporativo
V°B°
A. VERASTEGUI
Gerente (e)

PROGRAMACIÓN 2016 CÍRCULOS DEL ADULTO MAYOR – CIRAM

	ACTIVIDADES	Unidad de Medida	Programación 2016				
			I TRIM	II TRIM	III TRIM	IV TRIM	Total
I	PROGRAMA ESTILOS DE VIDA PARA UN ENVEJECIMIENTO ACTIVO DE CIRAM						
	Taller Ocupacional	Participantes	1,011	2,022	2,022	1,685	**6,740**
	Taller Artístico	Participantes	978	1,957	1,957	1,631	**6,523**
	Taller de Cultura Física	Participantes	1,976	3,952	3,952	3,293	**13,173**
	Taller de Autocuidado	Participantes	2,304	4,607	4,607	3,839	**15,357**
	Actividades de Socialización	Participantes	4,015	8,030	8,030	6,692	**26,767**
	Turismo Social	Participantes	885	1,769	1,769	1,474	**5,897**

Fuente: Gerencia Central de la Persona Adulta Mayor y Persona con Discapacidad

Las actividades programadas para los asegurados con discapacidad son las siguientes:

PROGRAMACIÓN 2016 CENTROS DE REHABILITACIÓN PROFESIONAL – CERP

	ACTIVIDADES	Unidad de Medida	Programación 2016 (*)				
			I TRIM	II TRIM	III TRIM	IV TRIM	Total
1	ADMISIÓN						
	Inscripción	Usuarios	598	650	676	676	**2,600**
	Evaluación de Rehabilitación Profesional y Rehabilitación Social (Médico)	Usuarios	598	650	676	676	**2,600**
2	ACTIVIDADES DE REHABILITACIÓN PROFESIONAL						
	Evaluación Psicológica	Usuarios	598	650	676	676	**2,600**
	Evaluación Social	Usuarios	483	525	546	546	**2,100**
	Evaluación Ocupacional	Usuarios	391	425	442	442	**1,700**
	Capacitación para el Trabajo	Usuarios	138	150	156	156	**600**
	Colocación Laboral Dependiente	Usuarios	138	150	156	156	**600**
	Colocación Laboral Independiente	Usuarios	94	103	107	107	**411**
3	ACTIVIDADES DE REHABILITACIÓN SOCIAL						
	Actividades de sensibilización para empresas y comunidad	Proyectos	35	38	39	39	**151**
	Acondicionamiento físico	Atenciones	1,610	1,750	1,820	1,820	**7,000**
	Eventos de integración social	Eventos	23	25	26	26	**100**
	Participación en Programas de Rehabilitación Social	Usuarios	179	195	203	203	**780**
4	PROGRAMAS COMPLEMENTARIOS						
	Enseñanza y practica de deportes adaptados	Usuarios	595	340	340	425	**1,700**

(*) Nueva Cartera de Servicios de Rehabilitación Profesional y Social

Fuente: Gerencia Central de la Persona Adulta Mayor y Persona con Discapacidad

Seguro Social de Salud

CONSUELO INES MORAN SAN MIGUEL
FEDATARIO SUPLENTE
RESOL. Nº 959-GG-ESSALUD-2015

14 ABR 2015

PROGRAMACIÓN 2016 MÓDULOS BÁSICOS DE REHABILITACIÓN PROFESIONAL-MBRP

	ACTIVIDADES	Unidad de Medida	Programación 2016				
			I TRIM	II TRIM	III TRIM	IV TRIM	Total
1	ADMISIÓN						
	Inscripción	Usuarios	455	495	515	515	**1,980**
2	ACTIVIDADES DE REHABILITACIÓN PROFESIONAL						
	Evaluación Integral para el trabajo	Usuarios	414	450	468	468	**1,800**
	Evaluación Médica	Evaluaciones	185	201	209	209	**804**
	Evaluación Psicológica	Evaluaciones	267	290	302	302	**1,161**
	Evaluación Social	Evaluaciones	244	266	276	276	**1,062**
	Capacitación para el Trabajo	Usuarios	92	100	104	104	**400**
	Colocación Laboral Dependiente	Usuarios	58	63	63	65	**249**
	Colocación Laboral Independiente	Usuarios	21	23	23	23	**90**
3	ACTIVIDADES DE REHABILITACIÓN SOCIAL						
	Actividades de sensibilización para Empresas y Comunidad	Proyectos	81	88	91	91	**351**
	Eventos de Integración Social	Eventos	46	50	52	52	**200**
	Participación en Programas de Rehabilitación Social	Usuarios	133	145	151	151	**580**
4	PROGRAMAS COMPLEMENTARIOS						
	Enseñanza y práctica de deportes adaptados	Usuarios	184	200	208	208	**800**

Fuente: Gerencia Central de la Persona Adulta Mayor y Persona con Discapacidad

GERENCIA CENTRAL DE PLANEAMIENTO Y DESARROLLO V°B° Ing. A. ROJAS - ESSALUD

SUB-GERENCIA DE PLANEAMIENTO V°B° L. CHUMBIRIZA - ESSALUD

Gerencia de Planeamiento Corporativo GCPD V°B° A. VERASTEGUI Gerente (e) - ESSALUD

4.2.1.4 Actividades desarrolladas por IETSI, CEABE y CENATE

La estructura orgánica de EsSalud aprobada con Resolución de Presidencia Ejecutiva N° 767-PE-ESSALUD-2015, considera 02 Órganos Desconcentrados y 01 Órgano Prestador Nacional, ubicados en el departamento de Lima y realizan las siguientes funciones:

- **Instituto de Evaluación de Tecnologías en Salud e Investigación – IETSI,** órgano desconcentrado responsable de la evaluación económica social y sanitaria de las tecnologías sanitarias, para su incorporación, supresión, utilización o cambio en la Institución, así como proponer normas y estrategias para la innovación científico tecnológica, la promoción y regulación de la investigación científica en el campo de la salud.

- **Central de Abastecimiento de Bienes Estratégicos - CEABE,** órgano desconcentrado encargado de la estimación de las necesidades, programación, contratación, distribución y redistribución de bienes estratégicos: productos farmacéuticos, insumos médicos y odontológicos, material de laboratorio, instrumentales y equipos médicos no considerados como proyectos de inversión, para las IPRESS de ESSALUD.

- **Centro Nacional de Telemedicina – CENATE,** órgano prestador nacional responsable de brindar atenciones de salud a distancia en los componentes de promoción, prevención, recuperación o rehabilitación haciendo uso de tecnologías de la información y telecomunicaciones. Asimismo, propone y desarrolla servicios de Telegestión y Teleeducación que componen la estrategia de Telesalud.

S COPIA FIEL DEL ORIGINAL
Seguro Social de Salud
14 ABR 2015
ONSUELO INES MORAN SAN MIGUEL
FEDATARIO SUPLENTE
ESOL. Nº 959-GG-ESSALUD-2015

Estos nuevos Órganos Desconcentrados y Órgano Prestador Nacional, han programado 40 actividades operativas de acuerdo a su responsabilidad funcional:

Órgano Desconcentrado	Actividades Operativas
Instituto de Evaluación de Tecnologías en Salud e Investigación - IETSI	23
Central de Abastecimiento de Bienes Estratégicos - CEABE	10
Centro Nacional de Telemedicina - CENATE	7
Total	**40**

GERENCIA CENTRAL DE PLANEAMIENTO Y DESARROLLO - ESSALUD
V°B°
Ing. A. ROJAS

A continuación, se muestran las 40 actividades operativas programadas por los Órganos Desconcentrados y Órgano Prestador Nacional, agrupados de acuerdo a su contribución con los objetivos estratégicos y objetivos específicos institucionales:

SUB-GERENCIA DE PLANEAMIENTO - GPC-GCPD-ESSALUD
V°B°
L. CHUMBIRIZA

Objetivos Estratégicos	Actividades Operativas
Objetivo Estratégico 1	0
Objetivo Estratégico 2	27
Objetivo Estratégico 3	10
Objetivo Estratégico 4	3
Total	**40**

CONSOLIDADO DE LA ARTICULACIÓN DE LOS OBJETIVOS ESPECÍFICOS CON LAS ACTIVIDADES OPERATIVAS															TOTAL
Objetivo Específico	1.1	1.2	1.3	1.4	2.1	2.2	2.3	2.4	3.1	3.2	3.3	4.1	4.2	4.3	
N° Actividades Operativas	0	0	0	0	26	1	0	0	0	10	0	2	1	0	40

En el **Anexo 3** se detalla la programación en metas de las 40 actividades operativas de los 02 Órganos Desconcentrados (IETSI, CEABE) y Órgano Prestador Nacional (CENATE).

4.2.2 Iniciativas de Gestión

Los Órganos Desconcentrados y Órganos Prestadores Nacionales han programado para el año 2016, un total de 157 iniciativas de gestión con un presupuesto ascendente a Doce millones cuatrocientos veintidós mil novecientos veinte y seis y 00/100 (S/. 12,422,926) [1] según como se aprecia a continuación:

CARTERA DE INICIATIVAS DE GESTIÓN 2016
ÓRGANOS DESCONCENTRADOS Y ÓRGANOS PRESTADORES NACIONALES

N°	Órgano Desconcentrado	Iniciativas de Gestión	Presupuesto Operativo S/.
1	Almenara (*)	7	484,680
2	Amazonas (*)	5	206,184
3	Ancash (*)	8	1,043,141
4	Apurimac	-	-
5	Arequipa (*)	10	-
6	Ayacucho	-	-
7	Cajamarca (*)	1	-
8	Centro Nacional de Salud Renal	5	4,534,313
9	Cusco (*)	5	567,000
10	Gerencia de Oferta Flexible	5	90,000
11	Huancavelica	-	-
12	Huánuco	6	267,000
13	Huaraz (*)	4	23,900
14	Ica (*)	7	80,500
15	Instituto Nacional del Corazón	6	30,000
16	Juliaca (*)	6	164,400
17	Junín (*)	7	186,330
18	La Libertad (*)	6	338,000
19	Lambayeque (*)	10	303,708
20	Loreto (*)	7	37,432
21	Madre de Dios	-	-
22	Moquegua	9	615,808
23	Moyobamba (*)	1	-
24	Pasco	4	745,000
25	Piura (*)	5	1,901,000
26	Puno (*)	1	-
27	Rebagliati (*)	6	74,000
28	Sabogal	5	41,700
29	Tacna	3	-
30	Tarapoto (*)	5	114,070
31	Tumbes (*)	7	450,760
32	Ucayali	5	124,000
33	IETSI	1	-
TOTAL		157	12,422,926

(*) Incluye Iniciativa de Gestión para Implementar el Plan de Contingencia del Fenómeno del Niño

Las Iniciativas de Gestión cuentan con certificación presupuestal, en el marco del presupuesto asignado en el Presupuesto Institucional de Apertura para el ejercicio 2016, para gastos operativos de las 157 iniciativas de gestión de los Desconcentrados y Órganos Prestadores Nacionales, según Carta N° 1072-GCGF-ESSALUD-2016 de fecha 30.03.2016

ES COPIA FIEL DEL ORIGINAL
Seguro Social de Salud
14 ABR 2016
CONSUELO INES MORAN SAN MIGUEL
FEDATARIO SUPLENTE
RESOL. Nº 959-GG-ESSALUD-2015
GERENCIA CENTRAL DE PLANEAMIENTO Y DESARROLLO
V°B°
Ing. A. ROJAS
ESSALUD
SUB-GERENCIA DE PLANEAMIENTO
V°B°
L. CHUMBRIZA
Sub-Gerente
GPC-GCPD-ESSALUD
Gerencia de Planeamiento Corporativo
V°B°
A. VERASTEGUI
Gerente (e)
ESSALUD

El cuadro siguiente, muestra la alineación de las iniciativas de gestión con los objetivos estratégicos y objetivos específicos institucionales, programadas por los Órganos Desconcentrados y Órganos Prestadores Nacionales:

Objetivos Estratégicos	Iniciativas de Gestión
Objetivo Estratégico 1	2
Objetivo Estratégico 2	127
Objetivo Estratégico 3	6
Objetivo Estratégico 4	22
Total	**157**

CONSOLIDADO DE LA ARTICULACIÓN DE LOS OBJETIVOS ESPECÍFICOS CON LAS INICIATIVAS DE GESTIÓN															TOTAL
Objetivo Específico	1.1	1.2	1.3	1.4	2.1	2.2	2.3	2.4	3.1	3.2	3.3	4.1	4.2	4.3	
N° de Iniciativas	0	0	2	0	75	44	7	1	1	4	1	18	3	1	157

Las iniciativas de gestión programadas por los Órganos Desconcentrados y Órganos Prestadores nacionales se agrupan en las siguientes líneas de intervención:

N°	LINEAS DE INTERVENCIÓN	N° DE INICIATIVAS
1	FORTALECIMIENTO DE LA ATENCIÓN PRIMARIA	12
2	PRIORIDADES SANITARIAS	40
3	CALIDAD Y SEGURIDAD DEL PACIENTE	40
4	GESTIÓN Y PROCESOS	25
5	MODELO DE INVESTIGACIÓN E INNOVACIÓN TECNOLOGICA	3
6	ACCIONES PARA MEJORAR LAS COBRANZAS DE DEUDAS A ESSALUD	1
7	SISTEMA DE CONTROL INTERNO	17
8	FENÓMENO DEL NIÑO	19
TOTAL		157

Fortalecimiento de la Atención Primaria: Dentro de este rubro, las Redes Asistenciales han programado actividades relacionadas a continuar con la implementación de los convenios interinstitucionales para mejorar la oferta en el primer nivel de atención. Así como continuar con el programa EsSalud Familia, con la Prevención de la anemia en menores de un año, con la prevención y promoción de la salud materna, etc.

Prioridades Sanitarias: Se ha previsto reducir la incidencia de nuevos casos de cáncer para lo cual se realizarán una serie de actividades como: actualización y difusión de los protocolos de guías de práctica clínica de atención de cánceres, procesos para la captación de pacientes que requieran procedimientos de PAP, mejorar en la oportunidad en la lectura y entrega de resultados. Respecto a la prevención de las enfermedades cardiovasculares se realizarán actividades de capacitación a los profesionales en el desarrollo y evaluación de la Vía Clínica de Síndrome Coronario Agudo para lograr que los Establecimientos de Salud tengan implementado el diagnóstico del infarto de miocardio para su adecuado

ES COPIA FIEL DEL ORIGINAL
Seguro Social de Salud
14 ABR 2016
CONSUELO INES MORAN SAN MIGUEL
FEDATARIO SUPLENTE
RESOL. Nº 959-GG-ESSALUD-2015

traslado a INCOR, programas para mejorar la atención a los pacientes con diabetes e Hipertensión arterial, etc.

Calidad y Seguridad del Paciente: Se han programado actividades que permitirán controlar y monitorear la seguridad del paciente: lavado de manos, identificación de los pacientes con brazaletes, etc. Asimismo, continuar con la implementación del sistema de prevención de incidentes y eventos adversos en los servicios de hospitalización, Unidades de Cuidados Intensivos y emergencia; para contribuir a la disminución de la prevalencia de infecciones intrahospitalarias.

Gestión de procesos: Se han programado actividades dirigidas a continuar con la implementación de la gestión por procesos, a través de la aprobación de documentos técnicos normativos que apoyen a mejorar los procesos asistenciales para priorizar, evaluar y definir indicadores en la gestión por procesos. Asimismo, se ha previsto mejorar la pertinencia de la referencia por nivel de complejidad enfatizando en aquellas especialidades que presentan mayor diferimiento a través del manejo eficiente y oportuno de las referencias y contrareferencias a fin de lograr la disminución y utilizar de manera adecuada la capacidad resolutiva de los Establecimientos de Salud.

Sistema de control interno: Sobre la base de los resultados y recomendaciones de los diagnósticos elaborados por los órganos desconcentrados, se continuará con la ejecución de los respectivos planes de trabajo, con la finalidad de iniciar la segunda fase del proceso de implementación del sistema de control interno en cada uno de sus órganos. Asimismo, se ha programado actividades relacionadas con el Plan de Lucha contra la corrupción y otros.

Finalmente, se ha programado actividades relacionadas con el Plan de Contingencia de Fenómeno del Niño que consiste en minimizar los eventos catastróficos naturales que se presentarían en las Redes Asistenciales del país.

En el **Anexo 1** se detalla la programación de las iniciativas de gestión con las metas trimestrales de los 32 Órganos Desconcentrados (Redes Asistenciales e Institutos Especializados como: Instituto Nacional del Corazón – INCOR Centro Nacional de Salud Renal – CNSR y Gerencia de Oferta Flexible). Asimismo, se incluye la programación de las iniciativas de gestión de los Órganos Desconcentrados: IETSI, CEABE y Órgano Prestador Nacional: CENATE.

4.3 ÓRGANOS CENTRALES

4.3.1 Actividades Operativas

Los Órganos Centrales han programado para el año 2016 un total de 368 actividades operativas, las mismas que corresponden a las funciones asignadas en el Reglamento de Organización y Funciones vigente de los Órganos de la Institución y las responsabilidades delegadas en el ámbito de su competencia.

Las metas físicas programadas comprenden entregables objetivamente verificables, señalando la unidad de medida y periodicidad de cumplimiento, para monitorear su ejecución.

En el siguiente cuadro, se muestra la alineación de las actividades operativas con los objetivos estratégicos y objetivos específicos institucionales programados por los Órganos Centrales:

ES COPIA FIEL DEL ORIGINAL
Seguro Social de Salud
CONSUELO INES MORAN SAN MIGUEL
FEDATARIO SUPLENTE
RESOL. Nº 959-GG-ESSALUD-2015
V°B° Ing. A. ROJAS
L. CHUMBIZA Sub-Gerente
A. VERASTEGUI Gerente (e)

Objetivos Estratégicos	Actividades Operativas
Objetivo Estratégico 1	9
Objetivo Estratégico 2	153
Objetivo Estratégico 3	42
Objetivo Estratégico 4	164
Total	**368**

CONSOLIDADO DE LA ARTICULACIÓN DE LOS OBJETIVOS ESPECÍFICOS CON LAS ACTIVIDADES OPERATIVAS OOCC															TOTAL
Objetivo Específico	1.1	1.2	1.3	1.4	2.1	2.2	2.3	2.4	3.1	3.2	3.3	4.1	4.2	4.3	
N° de Iniciativas	0	6	2	1	91	40	12	10	14	21	7	35	90	39	368

ES COPIA FIEL DEL ORIGINAL
Seguro Social de Salud
14 ABR 2016
CONSUELO INES MORÁN SAN MIGUEL
FEDATARIO SUPLENTE
RESOL. Nº 959-GG-ESSALUD-2015

Los Órganos Centrales son 18 y dependen de la Alta Dirección, la misma que está conformada por el Consejo Directivo, Presidencia Ejecutiva y Gerencia General, los cuales ejercen fundamentalmente las funciones siguientes:

- Consejo Directivo, establece la política institucional y supervisa la aplicación de la misma.
- Presidencia Ejecutiva, ejerce la dirección y representa oficialmente a la institución ante los Poderes Públicos, Autoridades Políticas, Ministros de Estado, Autoridades Eclesiásticas, Sedes Diplomáticas, Organizaciones Internacionales y demás entidades públicas y privadas. Es la más alta autoridad ejecutiva y titular del Pliego Presupuestal.
- Gerencia General es el órgano ejecutivo que ejerce la representación legal de EsSalud, dirige el funcionamiento de la institución.

Respecto al Órgano de Control Institucional, éste ejerce su función en concordancia con lo establecido por la Contraloría General de la República, por lo cual su respectivo Plan Anual no forma parte del presente documento.

GERENCIA CENTRAL DE PLANEAMIENTO Y DESARROLLO
V°B°
Ing. A. ROJAS
ESSALUD

En el **Anexo 4** se detalla la programación de las metas físicas de las actividades operativas y de las iniciativas de gestión con su programación de metas trimestrales para los 18 Órganos Centrales.

4.3.2 Iniciativas de Gestión

SUB-GERENCIA DE PLANEAMIENTO
V°B°
L. CHUMARIZA
Sub-Gerente
GPC-GCPD-ESSALUD

Las iniciativas de gestión de los Órganos Centrales constituyen proyectos de gestión corporativa, que dentro de las líneas directrices de la gestión institucional, contribuyen al logro de los objetivos estratégicos institucionales, aprobados por la Alta Dirección.

Los Órganos Centrales han formulado 60 iniciativas de gestión para el periodo 2016, cuyo presupuesto asciende a Treinta y dos millones ciento noventa y nueve mil doscientos cuatro y 00/100 Nuevos soles (S/. 32,199,204) [2] según se aprecia en el siguiente cuadro:

[2] Las Iniciativas de Gestión cuentan con certificación presupuestal, en el marco del presupuesto asignado en el Presupuesto Institucional de Apertura para el ejercicio 2016, para gastos operativos de las 60 iniciativas de gestión de los Órganos de la Institución, según Carta N° 911-GCGF-ESSALUD-2016 de fecha 16.03.2016

CARTERA DE INICIATIVAS DE GESTIÓN 2016
ÓRGANOS CENTRALES

Órganos Centrales	Iniciativas de Gestión	Presupuesto de Iniciativas S/.
Gerencia Central de Prestaciones de Salud	21	3,222,350
Gerencia Central de Operaciones	8	2,348,996
Gerencia Central de Persona Adulta Mayor y Persona con Discapacidad	7	3,077,000
Gerencia Central de Seguros y Prestaciones Económicas	2	1,675,200
Gerencia Central de Gestión de las Personas	4	342,000
Gerencia Central de Gestión Financiera	5	1,169,508
Gerencia Central de Planeamiento y Desarrollo	2	62,000
Gerencia Central de Tecnologías de Información y Comunicaciones	3	17,924,080
Gerencia Central de Proyectos de Inversión	2	758,975
Secretaria General	4	290,000
Gerencia Central de Promoción y Gestión de Contratos de Inversiones	0	-
Gerencia Central de Atención al Asegurado	0	-
Oficina de Gestión de la Calidad	2	1,311,093
Oficina de Defensa Nacional	0	-
Gerencia Central de Asesoría Jurídica	0	-
Oficina de Relaciones Institucionales	0	-
Gerencia Central de Logistica	0	-
TOTAL	**60**	**32,181,201**

ES COPIA FIEL DEL ORIGINAL
Seguro Social de Salud
14 ABR 2015
CONSUELO INES MORAN SAN MIGUEL
FEDATARIO SUPLENTE
RESOL. Nº 959-GG-ESSALUD-2015

El cuadro siguiente muestra la alineación de las iniciativas de gestión con los objetivos estratégicos y objetivos específicos institucionales:

Objetivos Estratégicos	Iniciativas de Gestión
Objetivo Estratégico 1	0
Objetivo Estratégico 2	43
Objetivo Estratégico 3	5
Objetivo Estratégico 4	12
Total	**60**

CONSOLIDADO DE LA ARTICULACIÓN DE LOS OBJETIVOS ESPECÍFICOS CON LAS INICIATIVAS DE GESTIÓN															TOTAL
Objetivo Específico	1.1	1.2	1.3	1.4	2.1	2.2	2.3	2.4	3.1	3.2	3.3	4.1	4.2	4.3	
N° de Iniciativas	0	0	0	0	6	26	3	8	1	1	3	1	7	4	60

A nivel consolidado

Los Órganos Centrales, los Órganos Desconcentrados y los Órganos Prestadores Nacionales han programado para el año 2016, 217 iniciativas de gestión por un monto ascendente a cuarenta y cuatro millones seiscientos cuatro mil ciento veinte y siete 00/100 soles (S/.44,604,127).

A continuación, se muestran las 217 iniciativas de gestión programadas por los Órganos Centrales, Órganos Desconcentrados y Órganos Prestadores Nacionales, agrupados de acuerdo a su contribución con los objetivos estratégicos y objetivos específicos institucionales:

Objetivos Estratégicos	Consolidado Iniciativas de Gestión
Objetivo Estratégico 1	2
Objetivo Estratégico 2	170
Objetivo Estratégico 3	11
Objetivo Estratégico 4	34
Total	**217**

CONSOLIDADO DE LA ARTICULACIÓN DE LOS OBJETIVOS ESPECÍFICOS DE LAS INICIATIVAS DE GESTIÓN DE ÓRGANOS CENTRALES, DESCONCENTRADOS Y PRESTADORES NACIONALES															TOTAL
Objetivo Específico	1.1	1.2	1.3	1.4	2.1	2.2	2.3	2.4	3.1	3.2	3.3	4.1	4.2	4.3	
N° de Iniciativas	0	0	2	0	82	68	10	10	2	5	4	21	8	5	217

Del total de las iniciativas de gestión: **02 iniciativas de gestión contribuirán al logro del objetivo 1** "Extender la cobertura de la Seguridad Social, incluyendo a los trabajadores independientes e informales", ***170 iniciativas de gestión contribuirán al logro del Objetivo 2*** "Brindar atención integral a los asegurados con los más altos estándares de calidad, en el marco de un fuerte compromiso del Estado con el bienestar de los asegurados, mejorar el trato a los asegurados, cambiar el modelo de atención por uno basado en la atención primaria y actuar sobre los determinantes sociales de la salud, con énfasis en los aspectos preventivo– promocionales, contando para ello con el apoyo técnico de la OPS/OMS", ***11iniciativas de gestión al Objetivo 3*** "Garantizar la sostenibilidad financiera de la seguridad social en salud" y ***34 iniciativas de gestión al Objetivo 4*** "Implementar una gestión transparente basada en el mérito y la capacidad, con personal calificado y comprometido".

SUBGERENCIA DE PLANEAMIENTO V°B° L. CHUMBIRIZA Subgerente GPC-GCPD-ESSALUD

GERENCIA CENTRAL DE PLANEAMIENTO Y DESARROLLO V°B° Ing. A. ROJAS ESSALUD

ES COPIA FIEL DEL ORIGINAL
Seguro Social de Salud
14 ABR. 2016
CONSUELO INES MORAN SAN MIGUEL
FEDATARIO SUPLENTE
RESOL. Nº 959-GG-ESSALUD-2015

V. ANEXOS

ES COPIA FIEL DEL ORIGINAL
Seguro Social de Salud
14 ABR 2016
CONSUELO INÉS MORÁN SAN MIGUEL
FEDATARIO SUPLENTE
RESOL. Nº 959-GG-ESSALUD-2015

ANEXO 1
FORMATO 1P PLAN OPERATIVO FONAFE

SUB-GERENCIA DE PLANEAMIENTO V°B° J. CHUMBIRIZA Sub Gerente ESSALUD

A. VERASTEGUI Gerente (e) ESSALUD

GERENCIA CENTRAL DE PLANEAMIENTO Y DESARROLLO V°B° Ing. A. ROJAS ESSALUD

ES COPIA FIEL DEL ORIGINAL
Seguro Social de Salud
14 ABR 2015
CONSUELO INES MORAN SAN MIGUEL
FEDATARIO SUPLENTE
RESOL. Nº 959-GG-ESSALUD-2015

ES COPIA FIEL DEL ORIGINAL
Seguro Social de Salud
14 ABR 2016
CONSUELO INES MORAN SAN MIGUEL
FEDATARIO SUPLENTE
RESOL. Nº 959-GG-ESSALUD-2015

FONDO NACIONAL DE FINANCIAMIENTO DE LA ACTIVIDAD EMPRESARIAL DEL ESTADO FONAFE

ESSALUD

FORMATO 1P
PLAN OPERATIVO 2016
FICHA RESUMEN

DENOMINACION SOCIAL DE LA EMPRESA

SITUACION DEL PLAN ESTRATEGICO	HORIZONTE DEL PLAN ESTRATEGICO	VISION DE LA ENTIDAD
EN PROCESO DE MODIFICACION ☐ CULMINADO ☒ EN PROCESO DE ELABORACION ☐ NO CUENTA CON PLAN ESTRATEGICO ☐	DE : 2012 A : 2016	SER UNA INSTITUCION QUE LIDERE EL PROCESO DE UNIVERSALIZACION DE LA SEGURIDAD SOCIAL, EN EL MARCO DE LA POLITICA DE INCLUSION SOCIAL DEL ESTADO

MISION DE LA ENTIDAD	SOMOS UNA INSTITUCION DE SEGURIDAD SOCIAL DE SALUD QUE PERSIGUE EL BIENESTAR DE LOS ASEGURADOS Y SU ACCESO OPORTUNO A PRESTACIONES DE SALUD, ECONOMICAS Y SOCIALES, INTEGRALES Y DE CALIDAD, MEDIANTE UNA GESTION TRANSPARENTE Y EFICIENTE.

OBJETIVO ESTRATÉGICO	OBJETIVO ESPECIFICO DEL PLAN OPERATIVO	INDICADOR	UNIDAD DE MEDIDA	VALORES AÑO 2015	VALORES AÑO 2016			
					AL I TRIM	AL II TRIM	AL III TRIM	AL IV TRIM
Brindar atención integral a los asegurados con los mas altos estandares de calidad, en el marco de un fuerte compromiso del Estado con el bienestar de los asegurados.	1. Mejorar la calidad de los Servicios de Salud logrando un alto nivel de satisfaccIon de los asegurados	Diferimiento de Citas de Pacientes referidos del I al II y III nivel	Nº de días de espera para citas de consulta externa de pacientes referidos del I nivel de atención al II y III nivel atención / Nº de pacientes referidos del I nivel de atención al II y III nivel atención	15.00	15.00	15.00	15.00	15.00
		Tiempo Promedio de Espera para Intervención quirúrgica	Total de días para la intervención quirúrgica de pacientes aptos / Total de pacientes aptos	45.00	45.00	45.00	45.00	45.00
		Promedio de Permanencia en Hospitalización General	Nº de Días de estancia en Hospitalización General / Total de Egresos en Hospitalización General	4.80	4.80	4.80	4.80	4.80
		Pacientes en Sala de Observación de Emergencia <= de 24 horas	Total de Egresos de Pacientes en Sala de Observación de Emergencia <= de 24 horas x 100 /Total de Egresos de Pacientes de Sala de Observación en Emergencia	75.00%	80.00%	80.00%	80.00%	80.00%
	OBJETIVO ESPECIFICO DEL PLAN OPERATIVO	INDICADOR	UNIDAD DE MEDIDA	VALORES AÑO 2015	VALORES AÑO 2016			
					AL I TRIM	AL II TRIM	AL III TRIM	AL IV TRIM
	2. Implementar un Sistema de Atención Integral basado en la atencion primaria y las prioridades sanitarias	Producción de Consultas Médicas realizadas en EESS del I Nivel de Atención	Nº de Consultas Médicas realizadas en Establecimientos del I Nivel / Nº de Consultas Médicas realizadas en establecimientos de II y III Nivel	0.75	0.68	0.68	0.68	0.68
		Cobertura de Tamizaje de Cáncer de Mama (Mamografías Preventivas)	Nº Total de Resultados de Mamografías Preventivas en mujeres aseguradas de 50 a 74 años x 100 / Nº de Mujeres Aseguradas de 50 a 74 años	22.60%	5.15%	10.30%	15.45%	20.60%
		Cobertura de Tamizaje de Cancer de Cuello Uterino (Papanicolau)	Nº de Resultados de Muestras PAP Cérvico Vaginal de tamizaje realizadas a mujeres aseguradas entre 21 a 65 años x 100 / Total de Mujeres Aseguradas entre 21 a 65 años	27.70%	5.70%	11.40%	17.10%	22.80%
		Cobertura de Vacunación Pentavalente en niños menores a 1 año (3° dosis)	N° de vacunaciones pentavalentes (3 dosis) aplicadas a niños(as) menores de 1 año x100 / Total de niños(as) menores de 1 año	81.00%	15.52%	31.05%	46.58%	62.10%

SUB-GERENCIA DE PLANEAMIENTO V°B° J. CHAMORRIZA Sub-Gerente GPC-GCPD-ESSALUD

Gerencia de Planeamiento Corporativo GCPD V°B° A. VERASTEGUI Gerente (e) ESSALUD

GERENCIA CENTRAL DE PLANEAMIENTO Y DESARROLLO V°B° Ing. A. ROJAS ESSALUD

S COPIA FIEL DEL ORIGINAL
Seguro Social de Salud
14 ABR 2016
ONSUELO INÉS MORÁN SAN MIGUEL
FEDATARIO SUPLENTE
(ESOL. Nº 959-GG-ESSALUD-2015

FONDO NACIONAL DE FINANCIAMIENTO DE LA ACTIVIDAD EMPRESARIAL DEL ESTADO FONAFE

ESSALUD
FORMATO 1P
PLAN OPERATIVO 2016
FICHA RESUMEN

PROGRAMA DE PRODUCCION

	ACTIVIDADES	UNIDAD DE MEDIDA	EJECUCION REAL 2014	ESTIMACION 2015	PROGRAMACION DE METAS FISICAS 2016					PROGRAMACION VALORIZADA EN SOLES 2016				
					I TRIM	II TRIM	III TRIM	IV TRIM	TOTAL	I TRIM	II TRIM	III TRIM	IV TRIM	TOTAL
1	Consultas Médicas en el I Nivel	Atenciones	7,564,737	8,050,845	2,052,881	2,052,881	2,052,881	2,052,881	**8,211,524**	71,850,835	71,850,835	71,850,835	71,850,835	**287,403,340**
2	Consultas Médicas en el II y III Nivel	Atenciones	11,045,197	12,011,304	3,040,463	3,040,463	3,040,463	3,040,464	**12,161,853**	136,784,115	136,784,115	136,784,114	136,784,114	**547,136,458**
3	Intervenciones Quirúrgicas	Cirugías	279,474	350,560	90,229	90,229	90,229	90,230	**360,917**	162,276,221	162,276,221	162,276,221	162,276,221	**649,104,884**
4	Tratamientos Especializados	Tratamientos	849,400	907,126	227,721	227,721	227,721	227,721	**910,884**	67,047,863	67,047,863	67,047,862	67,047,862	**268,191,450**
5	Trasplante de Órganos	Trasplantes	282	360	113	113	112	112	**450**	5,849,399	5,849,399	5,849,398	5,849,398	**23,397,594**
6	Egresos de Hospitalización General	Egresos	517,508	553,944	138,486	138,486	138,486	138,486	**553,944**	-	-	-	-	-
7	Paciente-Día Hospitalización General	Paciente Día	2,354,466	2,739,447	684,867	684,867	684,867	684,866	**2,739,467**	195,967,138	195,967,138	195,967,138	195,967,138	**783,868,552**
8	Mamografías Preventivas	Mamografías	169,682	205,890	55,030	55,030	55,030	55,031	**220,121**	2,696,482	2,696,482	2,696,482	2,696,483	**10,785,929**
9	PAP de tamizaje	Exámenes	598,632	706,996	188,769	188,769	188,769	188,770	**755,077**	4,341,693	4,341,693	4,341,693	4,341,692	**17,366,771**
10	Vacunación Pentavalente (3 dosis)	Vacunas	76,873	93,128	24,027	24,027	24,026	24,026	**96,106**	120,133	120,133	120,132	120,132	**480,530**
11														
11.1	Visita Domiciliaria	Visitas	95,015	89,093	22,404	22,404	22,404	22,403	**89,615**	2,489,317	2,489,317	2,489,317	2,489,318	**9,957,269**
11.2	Charlas en Essalud	Charlas	106,921	105,679	27,739	27,739	27,739	27,738	**110,955**	1,671,343	1,671,343	1,671,343	1,671,344	**6,685,373**
11.3	Taller de Salud	Sesiones	39,398	41,642	10,481	10,481	10,481	10,481	**41,924**	1,163,223	1,163,223	1,163,223	1,163,223	**4,652,892**
11.4	Psicoprofilaxis	Sesiones	15,730	48,322	12,803	12,803	12,802	12,802	**51,210**	778,890	778,890	778,890	778,890	**3,115,560**
11.5	Campaña de Salud	Campañas	2,975	2,681	706	706	705	705	**2,822**	844,002	844,002	844,002	844,003	**3,376,009**
11.6	Actividad Masiva de Comunicación	Eventos	3,125	2,705	681	681	681	680	**2,723**	821,659	821,659	821,659	821,660	**3,286,637**
11.7	Reforma de Vida	Sesiones	30,446	32,789	8,509	8,509	8,509	8,508	**34,035**	1,923,195	1,923,195	1,923,195	1,923,193	**7,692,778**

V°B° SUB-GERENCIA DE PLANEAMIENTO GPC-GCPD-ESSALUD
T. CHUMBIRIZA Sub-Gerente

V°B° Gerencia de Planeamiento Corporativo-GCPD ESSALUD
A. VERASTEGUI Gerente (e)

V°B° GERENCIA CENTRAL DE PLANEAMIENTO Y DESARROLLO ESSALUD
Ing. A. ROJAS

ANEXO 2
FICHAS TÉCNICAS DE INDICADORES DE PRESTACIONES DE SALUD

ES COPIA FIEL DEL ORIGINAL
Seguro Social de Salud
14 ABR 2015
CONSUELO INES MORAN SAN MIGUEL
FEDATARIO SUPLENTE
RESOL. Nº 959-GG-ESSALUD-2015

INDICADOR: 01 RATIO DE PRODUCCIÓN DE CONSULTAS MEDICAS REALIZADAS EN ESTABLECIMIENTOS DE I NIVEL DE ATENCION	
1. Fundamento	Con la finalidad de brindar atención de calidad, eficiencia y mejorar la accesibilidad a los servicios de salud de atención primaria, EsSalud busca fortalecer el I nivel de atención para contener la gran demanda de consulta ambulatoria de baja y mediana complejidad, y la emergencia del II y III nivel de atención que constituye el mayor volumen de atenciones que brinda EsSalud. El proceso de fortalecimiento del primer nivel y el reordenamiento de las atenciones del II y III Nivel de Atención se realizará de manera progresiva según las proyecciones realizadas al 2018.
2. Objetivo Estratégico Institucional al cual contribuye	"Brindar atención integral a los asegurados con los más altos estándares de calidad, en el marco de un fuerte compromiso del Estado con el bienestar de los asegurados, mejorar el trato a los asegurados, cambiar el modelo de atención por uno basado en la atención primaria y actuar sobre los determinantes sociales de la salud, con énfasis en los aspectos preventivo – promocionales, contando para ello con el apoyo técnico de la OPS/OMS".
3. Tipo de Indicador	Continuo de Incremento
4. Objetivo del Indicador	✓ Incrementar el número de consultas médicas mejorando la capacidad resolutiva del I nivel de atención. ✓ Reducir la atención de capa simple en el II y III nivel de atención.
5. Forma de cálculo	Nº de Consultas Médicas realizadas en Establecimientos de I Nivel(*) Nº de Consultas Médicas realizadas en Establecimientos de II y III Nivel (*) Incluyen consultas realizadas en APP, IPRESS, UBAPS e INTERCAMBIO PRESTACIONAL
6. Definición Operacional	a. **Nº de Consultas Médicas realizadas en establecimientos de I Nivel:** Se consideran las consultas realizadas en establecimientos del I nivel de atención, incluyendo consultas realizadas en APP, IPRESS, UBAPS y aquellas realizadas en otras instituciones a través del Intercambio Prestacional b. **Nº de Consultas Médicas realizadas en establecimientos de II y III Nivel:** Se consideran las atenciones realizadas en Hospitales y en Institutos especializados.
7. Meta Institucional 2016	Ratio: 0.68
8. Fuente de información (Origen de datos)	Sistema Estadístico de Salud (SES)
9. Frecuencia de Evaluación del Indicador	Mensual
10. Responsable del Registro y Consolidación en la Red Asistencial (Oficina / Gerencia)	Gerente de Red Desconcentrada, Gerente de Hospital Nacional, Gerente de Red o Director / Director de IPRESS / Oficina de Gestión y Desarrollo / Oficina de Planificación / Unidades Estadísticas
11. Responsable de la Consolidación y Evaluación de la Información en la Sede Central (Oficina / Gerencia)	Gerencia Central de Planeamiento y Desarrollo / Gerencia Central Operaciones

SUB-GERENCIA DE PLANEAMIENTO V°B° GPC-OGRD-ESSALUD

V°B° A. MESA STEGU ESSALUD

GERENCIA CENTRAL DE PLANEAMIENTO Y DESARROLLO V°B° Ing. A. ROJAS ESSALUD

ES COPIA FIEL DEL ORIGINAL
Seguro Social de Salud
14 ABR 2016
CONSUELO INES MORAN SAN MIGUEL
FEDATARIO SUPLENTE
RESOL. Nº 959-GG-ESSALUD-2015

INDICADOR: 02 DIFERIMIENTO DE CITAS DE CONSULTA EXTERNA DE PACIENTES REFERIDOS DEL I NIVEL AL II Y III NIVEL	
1. Fundamento	La continuidad en la atención médica es parte de la articulación de los sistemas y subsistemas de salud que puede afectar a la oportunidad y la calidad de los servicios de salud otorgados. Su correcto funcionamiento permite contar con un eficiente empleo de los recursos disponibles y brindar atención de calidad de manera oportuna, en el marco de la segmentación de la demanda (pacientes nuevo, recitado y referido).
2. Objetivo Estratégico Institucional al cual contribuye	"Brindar atención integral a los asegurados con los más altos estándares de calidad, en el marco de un fuerte compromiso del Estado con el bienestar de los asegurados, mejorar el trato a los asegurados, cambiar el modelo de atención por uno basado en la atención primaria y actuar sobre los determinantes sociales de la salud, con énfasis en los aspectos preventivo – promocionales, contando para ello con el apoyo técnico de la OPS/OMS".
3. Tipo de Indicador	Continuo de Reducción
4. Objetivo del Indicador	✓ Mejorar la oportunidad de atención de los pacientes referidos del I Nivel. ✓ Garantizar la continuidad de atención del paciente en el II y III Nivel.
5. Forma de cálculo	Tota de días de espera para Cita de Consulta Externa de pacientes referidos del I Nivel al II y III Nivel de Atención Total de Referencias no atendidas del I nivel al II y III nivel
6. Definición Operacional	a. **Número de días de espera para Cita de Consulta Externa de pacientes referidos del I Nivel al II y III Nivel**, se considera el periodo que el médico tratante del establecimiento de origen (Primer nivel), dispone la referencia al II y III nivel. Fecha de Atención: **Fecha programada EESS Destino - EESS Origen = Tiempo de espera** Nota: Existen 09 Hospitales I y 01 Hospital II, que no reciben referencias del I Nivel: Espinar, Miguel Cruzado Vera (Piura - Paita), Quillabamba, Río Negro – Satipo, Tarma, Víctor Soles García La Libertad (Virú), Yurimaguas, Urubamba, Clínica Universitaria Una-EsSalud y Ilo.
7. Meta Institucional 2016	**<=15 días**
8. Fuente de información (Origen de datos)	Base de Datos del Sistema de Referencias y Contrarreferencias
9. Frecuencia de Evaluación del Indicador	Mensual
10. Responsable del Registro y Consolidación en la Red Asistencial (Oficina / Gerencia)	Gerente de Red Desconcentrada, Gerente de Hospital Nacional, Gerente de Red o Director / Director de IPRESS / Unidad de Admisión y Referencias / Oficina de Gestión y Desarrollo / Oficina de Planificación / Unidades Estadísticas
11. Responsable de la Consolidación y Evaluación de la Información en la Sede Central (Oficina / Gerencia)	Gerencia Central de Operaciones / Oficina de Información de Operaciones

V°B° L. CHUMBIRIZA Sub Gerente GPC-GCPD-ESSALUD

V°B° A. VERASTEGUI Gerente (e) ESSALUD

V°B° Ing. A. ROJAS ESSALUD

ES COPIA FIEL DEL ORIGINAL
Seguro Social de Salud
14 ABR 2015
CONSUELO INÉS MORÁN SAN MIGUEL
FEDATARIO (SUPLENTE)
RESOL. Nº 959-GG-ESSALUD-2015

INDICADOR: 03 PROMEDIO DE PERMANENCIA EN HOSPITALIZACIÓN GENERAL	
1. Fundamento	La evaluación es un proceso fundamental que permite identificar el cumplimiento de los objetivos de las unidades médicas, el analizar la estancia o permanencia prolongada, permitirá identificar posibles causas: inadecuado diagnóstico o tratamiento, ineficiencia de los servicios de apoyo al diagnóstico, inadecuados procesos de atención hospitalaria, deficiencias en la programación quirúrgica, entre otros aspectos de orden asistencial y administrativo, para poder efectuar las correcciones en beneficio de los asegurados.
2. Objetivo Estratégico Institucional al cual contribuye	"Brindar atención integral a los asegurados con los más altos estándares de calidad, en el marco de un fuerte compromiso del Estado con el bienestar de los asegurados, mejorar el trato a los asegurados, cambiar el modelo de atención por uno basado en la atención primaria y actuar sobre los determinantes sociales de la salud, con énfasis en los aspectos preventivo – promocionales, contando para ello con el apoyo técnico de la OPS/OMS".
3. Tipo de Indicador	Continuo de Reducción
4. Objetivo del Indicador	✓ Mejorar el uso del recurso cama hospitalaria. ✓ Contribuir en la reducción de permanencias prolongadas en Hospitalización General.
5. Forma de cálculo	$\frac{\text{Total de Días de Estancia en Hospitalización General}}{\text{Total de Egresos en Hospitalización General}}$
6. Definición Operacional	a. **Promedio de Permanencia.-** Es el número de días promedio que permanecen hospitalizados los pacientes en el Establecimiento de Salud. b. **Días de Estancia en Hospitalización General (Días-Estancias).-** Es el número de días que un paciente ha permanecido hospitalizado. Si un paciente estuvo hospitalizado en la misma oportunidad en dos o más servicios, las estancias se deben registrar en el último servicio de donde egresó. c. **Egresos en Hospitalización:** Es el número total de pacientes que salen de alta o fallecen en los servicios de hospitalización general en un determinado período de tiempo.
7. Meta Institucional 2016	**<= 4.8 días**
8. Fuente de información (Origen de datos)	Sistema Estadístico de Salud (SES)
9. Frecuencia de Evaluación del Indicador	Mensual
10. Responsable del Registro y Consolidación en la Red Asistencial (Oficina / Gerencia)	Gerente de Red Desconcentrada, Gerente de Hospital Nacional, Gerente de Red o Director / Director de IPRESS / Oficina de Gestión y Desarrollo / Oficina de Planificación / Unidades Estadísticas
11. Responsable de la Consolidación y Evaluación de la Información en la Sede Central (Oficina / Gerencia)	Gerencia Central de Planeamiento y Desarrollo / Gerencia Central de Operaciones

SUB GERENCIA DE PLANEAMIENTO V°B° L. CHUMPITAZ Sub-Gerente GPC-GCPD-ESSALUD

Gerencia de Planeamiento Corporativo-GCPD V°B° A. VERASTEGUI Gerente (e) ESSALUD

GERENCIA CENTRAL DE PLANEAMIENTO Y DESARROLLO V°B° Ing. A. ROJAS ESSALUD

ES COPIA FIEL DEL ORIGINAL
Seguro Social de Salud

14 ABR 2016

CONSUELO INES MORAN SAN MIGUEL
FEDATARIO SUPLENTE
RESOL. Nº 959-GG-ESSALUD-2015

INDICADOR: 04 PORCENTAJE DE PACIENTES EN SALA DE OBSERVACIÓN DE EMERGENCIA <= A 24 HORAS	
1. Fundamento	Los servicios de emergencias de EsSalud presentan un alto congestionamiento debido al incremento de atenciones de baja complejidad que deberían ser atendidas en consultorios externos. Por ello, se intenta reforzar la capacidad de atención en consulta ambulatoria en el I nivel de atención para reducir el número de pacientes que lleguen a emergencia de los niveles superiores.
2. Objetivo Estratégico Institucional al cual contribuye	"Brindar atención integral a los asegurados con los más altos estándares de calidad, en el marco de un fuerte compromiso del Estado con el bienestar de los asegurados, mejorar el trato a los asegurados, cambiar el modelo de atención por uno basado en la atención primaria y actuar sobre los determinantes sociales de la salud, con énfasis en los aspectos preventivo – promocionales, contando para ello con el apoyo técnico de la OPS/OMS".
3. Tipo de Indicador	Continuo de Incremento
4. Objetivo del Indicador	✓ Mejorar y optimizar el uso de los recursos de los servicios de Emergencia. ✓ Reforzar la capacidad de atención en consulta ambulatoria en el I nivel de atención para reducir el número de pacientes que lleguen a emergencia de los niveles superiores. ✓ Medir la disponibilidad del Recurso Cama Hospitalaria.
5. Forma de cálculo	Total de egresos de pacientes en sala de observación de emergencia <= 24 horas x 100 Total de egresos de pacientes en sala de observación de emergencia (<,>,= a 24horas)
6. Definición Operacional	a. **Egreso de pacientes en sala de observación de emergencia <= 24 horas:** Es el paciente que egresa de sala observación de emergencia en periodos menores o iguales a 24 horas. Se considera los egresos en los siguientes casos: pacientes trasferidos a los servicios médico-quirúrgicos del Establecimiento de Salud, pacientes que pasan de sala de observación a sala de operaciones, pacientes transferidos o referidos a clínicas asociadas u otros centros asistenciales, pacientes que salen de alta desde la sala de observación, pacientes que solicitan su alta voluntaria desde sala de observación y pacientes que fallecen en sala de observación. b. **Egreso de pacientes en sala de observación de emergencia >24 horas:** Es el paciente que egresa de sala observación de emergencia en periodos mayores de 24 horas. c. **Total de egresos de pacientes en sala de observación de emergencia:** Es el total de pacientes que egresan de sala de observación de emergencia en periodos menores, iguales y mayores de 24 horas.
7. Meta Institucional 2016	**>= 80%**
8. Fuente de información (Origen de datos)	Sistema Estadístico de Salud (SES)
9. Frecuencia de Evaluación del Indicador	Mensual
10. Responsable del Registro y Consolidación en la Red Asistencial (Oficina / Gerencia)	Gerente de Red Desconcentrada, Gerente de Hospital Nacional, Gerente de Red o Director / Director de IPRESS / Oficina de Gestión y Desarrollo / Oficina de Planificación / Unidades Estadísticas.
11. Responsable de la Cons. y Evaluación de la Infor.en la Sede Central (Oficina / Gerencia)	Gerencia Central de Planeamiento y Desarrollo / Gerencia Central de Operaciones

ES COPIA FIEL DEL ORIGINAL
Seguro Social de Salud

14 ABR 2016

CONSUELO INES MORAN SAN MIGUEL
FEDATARIO SUPLENTE
RESOL. Nº 959-GG-ESSALUD-2015

INDICADOR:05 TIEMPO PROMEDIO DE ESPERA PARA INTERVENCIÓN QUIRÚRGICA	
1. Fundamento	Las listas de espera quirúrgica representan un gran problema de los sistemas de salud a nivel mundial y nuestra realidad no escapa a ello. Su existencia responde al hecho que los usuarios perciben estos servicios de salud como de bajo costo, por lo que la demanda se incrementa y sobrepasa la oferta; sin embargo, las listas de espera quirúrgica no deberían ser en sí mismas un problema; sino, más bien, un medio para lograr una gestión eficiente de los recursos, en tal sentido se busca mejorar la oportunidad de atención quirúrgica, reducir los sobrecostos por complicaciones y garantizar la satisfacción de los pacientes.
2. Objetivo Estratégico Institucional al cual contribuye	"Brindar atención integral a los asegurados con los más altos estándares de calidad, en el marco de un fuerte compromiso del Estado con el bienestar de los asegurados, mejorar el trato a los asegurados, cambiar el modelo de atención por uno basado en la atención primaria y actuar sobre los determinantes sociales de la salud, con énfasis en los aspectos preventivo – promocionales, contando para ello con el apoyo técnico de la OPS/OMS".
3. Tipo de Indicador	Continuo de Reducción
4. Objetivo del Indicador	✓ Reducir los días de espera para Intervención Quirúrgica.
5. Forma de cálculo	Total de días de espera para la intervención quirúrgica de pacientes aptos Total de pacientes aptos
6. Definición Operacional	a. **Paciente apto**: Es el paciente que luego de haber cumplido con todos los requisitos del proceso de evaluación pre operatorio, es evaluado y autorizado por el Anestesiólogo para ser sometido a una intervención quirúrgica. b. **Días de espera para la intervención quirúrgica de pacientes aptos no operados**: Es la diferencia de días desde la fecha que el paciente es considerado apto hasta la fecha de corte o cierre de información. c. **Total de pacientes aptos no operados**: Número total de pacientes aptos ingresados en la Lista Única de Oportunidad Quirúrgica, que a la fecha de corte o cierre de la información continúa esperando la intervención. **Nota**: Las Redes Asistenciales deben actualizar el reporte de listas de espera del módulo QUIRÚRGICO, para garantizar la confiabilidad de la información de espera quirúrgica.
7. Meta Institucional 2016	**<= 45 días.**
8. Fuente de información (Origen de datos)	Listado Único de Oportunidad Quirúrgica – Súper Plan Confianza
9. Frecuencia de Evaluación del Indicador	Mensual
10. Responsable del Registro y Consolidación en la Red Asistencial (Oficina / Gerencia)	Gerente de Red Desconcentrada, Gerente de Hospital Nacional, Gerente de Red o Director / Director de IPRESS / Oficina de Gestión y Desarrollo / Oficina de Planificación / Gerencia Quirúrgica / Unidades de Estadística
11. Responsable de la Consolidación y Evaluación de la Información en la Sede Central (Oficina / Gerencia)	Gerencia Central de Operaciones / Oficina de Información de Operaciones

ES COPIA FIEL DEL ORIGINAL
Seguro Social de Salud
14 ABR 2016
CONSUELO INÉS MORÁN SAN MIGUEL
FEDATARIO SUPLENTE
RESOL. Nº 959-GG-ESSALUD-2015

INDICADOR: 06 COBERTURA DE PAP DE TAMIZAJE	
1. Fundamento	El cáncer es la cuarta carga de enfermedad en EsSalud siendo el cáncer de cuello uterino el segundo más frecuente que afecta a las mujeres y es detectable con un examen de tamizaje como el papanicolaou que ha demostrado reducir la mortalidad y los costos frente a una atención en estadios avanzados de esta enfermedad. **Marco Normativo y Base legal:** - Res. Nº 487-GG-ESSALUD-2014 que establece la toma de papanicolaou de tamizaje a mujeres entre los 21 a 65 años. - Decreto Supremo N° 009 – 2012 SA que aprueba el Plan Nacional para la Atención Integral del Cáncer y Mejoramiento del Acceso a los Servicios Oncológicos en el Perú, denominado "Plan Esperanza" que incorpora el indicador de tamizaje de cáncer de cuello uterino a nivel sectorial. - Resolución de Gerencia Central de Prestaciones de Salud Nº 056-GDP-EsSalud-2011 que aprueba el documento técnico "Plan de Atención Integral del Cáncer en EsSalud 2011 – 2016" que considera evaluar y monitorear el indicador de tamizaje de cáncer de cuello uterino a nivel institucional.
2. Objetivo Estratégico Institucional al cual contribuye	"Brindar atención integral a los asegurados con los más altos estándares de calidad, en el marco de un fuerte compromiso del Estado con el bienestar de los asegurados, mejorar el trato a los asegurados, cambiar el modelo de atención por uno basado en la atención primaria y actuar sobre los determinantes sociales de la salud, con énfasis en los aspectos preventivo – promocionales, contando para ello con el apoyo técnico de la OPS/OMS".
3. Tipo de Indicador	Continuo de Incremento
4. Objetivo del Indicador	✓ Detectar el cáncer de cuello uterino en estadios tempranos en las mujeres aseguradas con mayor incidencia de casos y riesgo de desarrollar la enfermedad.
5. Forma de cálculo	Total de PAP de tamizaje realizados a mujeres de 21 a 65 años x 100 Total de mujeres aseguradas entre 21 – 65 años
6. Definición Operacional	a. **Total de PAP de tamizaje realizados a mujeres entre 21 a 65 años:** Es el número de resultados de tomas de muestras para citología cervical de tamizaje (PAP cérvico vaginal) en mujeres aseguradas de 21 a 65 años. b. **Total de mujeres aseguradas entre 21 – 65 años:** Es la población total de mujeres aseguradas entre 21-65 años (Población Proyectada 2016).
7. Meta Institucional 2016	**>= 22.8% equivalente a 755,077 PAP de tamizaje.**
8. Fuente de información (Origen de datos)	✓ Sistema Estadístico de Salud (SES) ✓ Población Proyecta 2016 GCSyPE
9. Frecuencia de Evaluación del Indicador	Mensual
10. Respons.del Registro y Consolidación en la Red Asistencial (Oficina / Gerencia)	Gerente de Red Desconcentrada, Gerente de Hospital Nacional, Gerente de Red o Director / Director de IPRESS / Oficina de Gestión y Desarrollo / Oficina de Coordinación de Prestaciones Primarias / Unidades Estadísticas.
11. Responsable de la Cons. y Eval. de la Infor. en la Sede Central (Oficina / Gerencia)	Gerencia Central de Planeamiento y Desarrollo / Gerencia Central de Seguros y Prestaciones Económicas / Gerencia Central de Operaciones.

ES COPIA FIEL DEL ORIGINAL
Seguro Social de Salud
SUB-GERENCIA DE PLANEAMIENTO V°B° L. CHAMBERGA
Gerencia de Planeamiento Corporativo-GCPD V°B° A. VERASTEGUI Gerente (e) ESSALUD
GERENCIA CENTRAL DE PLANEAMIENTO Y DESARROLLO V°B° Ing. A. ROJAS ESSALUD
14 ABR 2016
CONSUELO INES MORAN SAN MIGUEL
FEDATARIO SUPLENTE
RESOL. Nº 959-GG-ESSALUD-2015

INDICADOR: 07 COBERTURA DE MAMOGRAFÍAS PREVENTIVAS	
1. Fundamento	En EsSalud el cáncer es la cuarta carga de enfermedad siendo el cáncer de mama el primero en frecuencia que afecta a las mujeres y es detectable con un examen de tamizaje como la mamografía preventiva que ha demostrado reducir la mortalidad y reducir los costos frente a una atención en estadíos avanzados de esta enfermedad. **Marco Normativo y Base legal:** - Res. Nº 487-GG-ESSALUD-2014 establece la mamografía entre los 50 a 74 años. - Decreto Supremo N° 009 – 2012 SA que aprueba el Plan Nacional para la Atención Integral del Cáncer y Mejoramiento del Acceso a los Servicios Oncológicos en el Perú, denominado "Plan Esperanza" que incorpora el indicador de tamizaje de cáncer de mama a nivel sectorial. - Resolución de Gerencia Central de Prestaciones de Salud Nº 056-GDP-EsSalud-2011 que aprueba el "Plan de Atención Integral del Cáncer en EsSalud 2011 – 2016" que evalúa y monitorea el indicador de tamizaje de cáncer de mama en la Institución.
2. Objetivo Estratégico Institucional al cual contribuye	"Brindar atención integral a los asegurados con los más altos estándares de calidad, en el marco de un fuerte compromiso del Estado con el bienestar de los asegurados, mejorar el trato a los asegurados, cambiar el modelo de atención por uno basado en la atención primaria y actuar sobre los determinantes sociales de la salud, con énfasis en los aspectos preventivo – promocionales, contando para ello con el apoyo técnico de la OPS/OMS".
3. Tipo de Indicador	Continuo de Incremento
4. Objetivo del Indicador	✓ Detectar el cáncer de mama en las mujeres aseguradas con mayor incidencia de casos y riesgo de desarrollar la enfermedad.
5. Forma de cálculo	Total de mamografías preventivas en mujeres aseguradas de 50 a 74 años x 100 Total de mujeres aseguradas de 50 a 74 años
6. Definición Operacional	a. **Total de mamografías preventivas en mujeres aseguradas de 50 a 74 años:** Es el total de resultados de mamografías preventivas que se tomaron a mujeres entre los 50 a 74 años cada dos años. No incluye los resultados de exámenes de mamografías de diagnóstico, control o seguimiento. Se debe contemplar la data de mujeres tamizadas en el último año por estar dentro del intervalo de frecuencia para la cobertura de tamizaje de mamografía y no duplicar el examen o doble exposición a la radiación del examen. b. **Total de mujeres aseguradas entre 50 – 74 años:** Es la población de mujeres aseguradas entre 50-74 años (Población Proyectada 2016).
7. Meta Institucional 2016	**>= 20.6% equivalente a 220,121 mamografías preventivas.**
8. Fuente de información (Origen de datos)	✓ Sistema Estadístico de Salud (SES) ✓ Población Proyecta 2016 GCSyPE
9. Frecuencia de Evaluación del Indicador	Mensual
10. Responsable Registro y Consolidación OODD (Oficina/Gerencia)	Gerente de Red Desconcentrada, Gerente de Hospital Nacional, Gerente de Red o Director / Director de IPRESS / Oficina de Gestión y Desarrollo / Oficina de Coordinación de Prestaciones Primarias / Unidades Estadísticas.
11. Responsable de Consolidación y Evaluación de la Información en Sede Central (Oficina / Gerencia)	Gerencia Central de Planeamiento y Desarrollo / Gerencia Central de Seguros y Prestaciones Económicas / Gerencia Central de Operaciones

ES COPIA FIEL DEL ORIGINAL
Seguro Social de Salud

SUB-GERENCIA DE PLANEAMIENTO V°B° L. CHUMBIRIZA Sub-Gerente GPC-GCPD-ESSALUD

Gerencia de Planeamiento Corporativo V°B° A. VERASTEGUI Gerente (e) GCPD

GERENCIA CENTRAL DE PLANEAMIENTO Y DESARROLLO V°B° Ing. R. ROJAS ESSALUD

14 ABR 2016

CONSUELO INÉS MORÁN SAN MIGUEL
FEDATARIO SUPLENTE
RESOL. Nº 959-GG-ESSALUD-2015

INDICADOR: 08 NIÑOS Y NIÑAS MENORES DE 01 AÑOS PROTEGIDOS CON TERCERA DOSIS PENTAVALENTE	
1. Fundamento	La inmunización es una de las estrategias más costo efectivas en salud pública, que ha contribuido a disminuir la incidencia de muchas enfermedades infecciosas prevenibles por vacunación y erradicar alguna de ellas, siendo una de las inversiones en salud más acertadas. El beneficio que brinda la estrategia de inmunizaciones depende de alcanzar buenas coberturas y garantizar una vacunación segura. Las bajas coberturas, reflejan una alta vulnerabilidad de la población y costos elevados en la atención de salud, con riesgos de discapacidad y muerte.
2. Objetivo Estratégico Institucional al cual contribuye	"Brindar atención integral a los asegurados con los más altos estándares de calidad, en el marco de un fuerte compromiso del Estado con el bienestar de los asegurados, mejorar el trato a los asegurados, cambiar el modelo de atención por uno basado en la atención primaria y actuar sobre los determinantes sociales de la salud, con énfasis en los aspectos preventivo – promocionales, contando para ello con el apoyo técnico de la OPS/OMS".
3. Tipo de Indicador	Continuo de Incremento.
4. Objetivo del Indicador	✓ Incrementar la cobertura de protegidos con 3ra dosis de vacuna pentavalente en niños menores de un año.
5. Forma de cálculo	$\frac{\text{Niños y niñas menores de 01 año protegidos con tercera dosis pentavalente} \times 100}{\text{Niños y niñas menores de 1 año}}$
6. Definición Operacional	a. **Niños y niñas menores de 01 año protegidos con tercera dosis pentavalente:** Se refiere al total niños y niñas asegurados menores de 1 año protegidos en IPRESS de EsSalud con tercera dosis pentavalente de acuerdo al calendario de vacunación vigente b. **Niños y niñas menores de 1 año:** Es la población total de niños asegurados menores de 1 año (Población Proyectada 2016).
7. Meta Institucional 2016	**>= 62.1% equivalente a 96,106 niños protegidos.**
8. Fuente de información (Origen de datos)	✓ Sistema Estadístico de Salud (SES) ✓ Población Proyecta 2016 GCSyPE
9. Frecuencia de Evaluación del Indicador	Mensual
10. Responsable del Registro y Consolidación en la Red Asistencial (Oficina / Gerencia)	Gerente de Red Desconcentrada, Gerente de Hospital Nacional, Gerente de Red o Director / Director de IPRESS / Oficina de Gestión y Desarrollo / Oficina de Coordinación de Prestaciones Primarias / Unidades Estadísticas.
11. Responsable de la Consolidación y Evaluación de la Información en la Sede Central (Oficina / Gerencia)	Gerencia Central de Planeamiento y Desarrollo / Gerencia Central de Seguros y Prestaciones Económicas / Gerencia Central de Operaciones.

SUB-GERENCIA DE PLANEAMIENTO V°B° L. CHAMBIRIZA Sub-Gerente GPC-GCPD-ESSALUD

GERENCIA CENTRAL DE PLANEAMIENTO Y DESARROLLO V°B° Ing. A. ROJAS ESSALUD

ES COPIA FIEL DEL ORIGINAL
Seguro Social de Salud
14 ABR 2016
CONSUELO INÉS MORÁN SAN MIGUEL
FEDATARIO SUPLENTE
RESOL. Nº 959-GG-ESSALUD-2015

ANEXO 3
ACTIVIDADES PROGRAMADAS DE ÓRGANOS DESCONCENTRADOS Y ÓRGANOS PRESTADORES NACIONALES

SUB-GERENCIA DE PLANEAMIENTO V°B° L. CHUMBIRIZA GPC-GCPD-ESSALUD

Gerencia de Planeamiento Corporativo V°B° A. VERASTEGUI Gerente (e) ESSALUD

GERENCIA CENTRAL DE PLANEAMIENTO Y PRESUPUESTO V°B° Ing. A. ROJAS ESSALUD

ES COPIA FIEL DEL ORIGINAL
Seguro Social de Salud

14 ABR 2016

CONSUELO INES MORAN SAN MIGUEL
FEDATARIO SUPLENTE
RESOL. Nº 959-GG-ESSALUD-2015

PLAN OPERATIVO INSTITUCIONAL 2016
RED ASISTENCIAL ALMENARA
ACTIVIDADES PROGRAMADAS

OPERATIVAS

N°	OBJETIVO ESTRATÉGICO	PRESTACIONES DE SERVICIOS DE SALUD	UNIDAD DE MEDIDA	PROGRAMACION TRIMESTRAL				
				I	II	III	IV	TOTAL
1	2.2	Consultas en el Primer Nivel	Consultas	260,132	260,132	260,132	260,128	1,040,524
2	2.2	Consultas en el II y III Nivel	Consultas	509,640	509,640	509,640	509,647	2,038,567
3	2.2	Mamografías Preventivas de 50 a 74 Años	Mamografías preventivas con resultado	7,489	7,489	7,489	7,483	29,950
4	2.2	Muestras PAP (Resultados)	Exámenes PAP con resultado	24,651	24,651	24,651	24,670	98,623
5	2.1	Intervenciones Quirúrgicas	Intervenciones Quirúrgicas	13,243	13,243	13,243	13,322	53,051
6	2.1	Tratamientos Especializados	Tratamientos Especializados	51,711	51,711	51,711	51,719	206,852
7	2.1	Trasplantes de Órganos	Trasplantes	30	30	30	31	121
8	2.1	Egresos de Hospitalización General	Egresos	20,866	20,866	20,866	20,859	83,457
9	2.1	Pacientes Día Hospitalización General	Paciente día	109,062	109,062	109,062	109,066	436,252
10	2.2	Vacunación Pentavalente	Vacunas (3ª dosis)	3,154	3,154	3,154	3,176	12,638
11		Otros servicios de Salud						
11.1	2.1	Charla en Salud	Charlas	2,913	2,913	2,913	2,900	11,639
11.2	2.1	Taller de Salud	Sesiones	1,208	1,208	1,208	1,195	4,819
11.3	2.1	Psicoprofilaxis	Sesiones	1,590	1,590	1,589	1,683	6,452
11.4	2.1	Campaña de Salud	Campañas	60	60	60	58	238
11.5	2.1	Actividad Masiva de Comunicación	Eventos	35	35	35	50	155
11.6	2.1	Visita Domiciliaria	Visitas	1,124	1,124	1,124	1,124	4,496
11.7	2.1	Reforma de Vida	Sesiones	504	504	504	499	2,011

Nota: La programación de Prestaciones de Salud de la Red Asistencial comprende también otras prestaciones ambulatorias, diálisis, emergencias, partos, procedimientos, medicina complementaria, apoyo al diagnóstico, servicios contratados, salud ocupacional - cenpi e investigacion en salud, monitoreo y supervisión a cargo de la Gerencia Central de Operaciones en aplicación de lo dispuesto en el Reglamento de Organización y Funciones Institucional aprobado mediante Resolución de Presidencia Ejecutiva N° 767 - PE - ESSALUD - 2015 del 31.Dic.2015

ACTIVIDADES PROGRAMADAS

INICIATIVAS DE GESTIÓN (*)

N°	OBJETIVO ESTRATÉGICO	ACTIVIDAD	INDICADOR	UNIDAD DE MEDIDA	PROGRAMACION TRIMESTRAL					PRESUPUESTO S/.
					I	II	III	IV	TOTAL	
1	2.1	Implementación de la Gestión Clínica en los Servicios del Hospital Nacional Guillermo Almenara Irigoyen	N° de Guías de Práctica Clínica	Guías de Práctica Clínica	0	0	0	10	10	5,000
2	2.1	Fortalecimiento de la Seguridad del Paciente mediante la correcta identificación del paciente en el Hospital Nacional Guillermo Almenara Irigoyen	N° de pacientes con pulsera de identificación	Pacientes con pulsera de identificación	7,000	15,000	15,000	18,000	55,000	54,800
3	4.1	Implementación del Plan de Trabajo del Sistema de Control Interno y del Archivo en el Hospital Nacional Guillermo Almenara Irigoyen	N° de Informes sobre la implementación del Sistema de control Interno	Informes	1	1	1	1	4	45,000
4	2.1	Implementación del Programa de Familiar Acompañante en servicios priorizados de los EESS que cuentan con sala de Hospitalización Red Desconcentrada Almenara	N° Establecimientos de Salud con Servicos (de Medicina, Pediatría, y Ginecología) implementados con el Programa de Familiar Acompañante	Establecimientos de Salud con Servicios de Medicina, Pediatría, y Ginecología implementados con el Programa Familiar Acompañante	0	0	6	0	6	76,400
			N° de Familiares acompañantes capacitados	Familiares acompañante capacitados	1,500	1,500	1,500	1,500	6,000	

ES COPIA FIEL DEL ORIGINAL
Seguro Social de Salud
14 ABR 2015
CONSUELO INES MORAN SAN MIGUEL
FEDATARIO SUPLENTE
RESOL. Nº 959-GG-ESSALUD-2015

GERENCIA CENTRAL DE PLANEAMIENTO Y PRESUPUESTO - V°B° - Ing. A. ROJAS - ESSALUD

SUB GERENCIA DE PLANEAMIENTO - V°B° - L. CHOMBIRIZA - ESSALUD

Gerencia de Planeamiento Corporativo - V°B° - A. VERASTEGUI - ESSALUD

PLAN OPERATIVO INSTITUCIONAL 2016
RED ASISTENCIAL ALMENARA
ACTIVIDADES PROGRAMADAS

INICIATIVAS DE GESTIÓN (*)

N°	OBJETIVO ESTRATÉGICO	ACTIVIDAD	INDICADOR	UNIDAD DE MEDIDA	PROGRAMACION TRIMESTRAL					PRESUPUESTO S/.
					I	II	III	IV	TOTAL	
5	2.2	Mejorar el acceso y resolución de atención de pacientes al programa de VIH/SIDA de la Red Desconcentrada Almenara	Incrementar el Tamizaje de VIH en Población al 10% en los establecimientos de salud	Paciente tamizado para VIH	5,500	5,500	5,500	5,500	22,000	191,480
			Incrementar el Tamizaje de VIH en las Gestantes al 100% en los establecimientos de salud	Gestante tamizada para VIH	3,750	3,750	3,750	3,750	15,000	
			Incrementar el Tamizaje de VIH en pacientes con Tuberculosis al 100% en los establecimientos de salud	Paciente con Tuberculosis tamizado paara VIH	400	400	400	400	1,600	
			Incrementar el Tamizaje de VIH en Pacientes con ITS al 50% en los establecimientos de salud	Paciente con ITS tamizado para VIH	250	250	250	250	1,000	
6	2.2	Fortalecimiento y Mejora de la atención de pacientes del Programa de Prevención y Control de la Tuberculosis en la Red Desconcentrada Almenara	N° de Sintomáticos respiratorio identificados	Sintomático respiratorio identificado	12,500	12,500	12,500	12,500	50,000	112,000
7	2.1	Acciones realizadas para implementar el Plan de Contingencia 2015-2016 "Fenómeno del Niño"	N° de Informes con el avance del cumplimiento del Plan	Informes	1	1	1	1	4	-
										484,680

(*) Las Iniciativas de Gestión cuentan con certificación presupuestal, en el marco del presupuesto asignado en el Presupuesto Institucional de Apertura para el ejercicio 2016, según Carta N° 1072-GCGF-ESSALUD-2016 de fecha 30.03.2016

SUB-GERENCIA DE PLANEAMIENTO V°B° L. CH. MONTOYA Sub-Gerente GPC-GCPD-ESSALUD

GERENCIA CENTRAL DE PLANEAMIENTO Y DESARROLLO V°B° Ing. A. ROJAS ESSALUD

ES COPIA FIEL DEL ORIGINAL
Seguro Social de Salud
14 ABR 2015
CONSUELO INÉS MORÁN SAN MIGUEL
FEDATARIO SUPLENTE
RESOL. Nº 959-GG-ESSALUD-2015

ESTABLECIMIENTOS DE SALUD

RED ASISTENCIAL ALMENARA

ES COPIA FIEL DEL ORIGINAL
Seguro Social de Salud

14 ABR 2016

CONSUELO INES MORAN SAN MIGUEL
FEDATARIO SUPLENTE
RESOL. Nº 959-GG-ESSALUD-2015

PLAN OPERATIVO INSTITUCIONAL 2016
HOSPITAL NACIONAL GUILLERMO ALMENARA IRIGOYEN
METAS DE PRESTACIONES DE SALUD PROGRAMADAS

N°	OBJETIVO ESTRATÉGICO	PRESTACIONES DE SERVICIOS DE SALUD	UNIDAD DE MEDIDA	METAS TRIMESTRALES				
				I	II	III	IV	TOTAL
1	2.2	Consultas en el Primer Nivel	Consultas	0	0	0	0	0
2	2.2	Consultas en el II y III Nivel	Consultas	127,999	127,999	127,999	128,003	512,000
3	2.2	Mamografías Preventivas de 50 a 74 Años	Mamografías preventivas con resultado	0	0	0	0	0
4	2.2	Muestras PAP (Resultados)	Exámenes PAP con resultado	0	0	0	0	0
5	2.1	Intervenciones Quirúrgicas	Intervenciones Quirúrgicas	6,654	6,654	6,654	6,748	26,710
6	2.1	Tratamientos Especializados	Tratamientos Especializados	41,934	41,934	41,934	41,944	167,746
7	2.1	Trasplantes de Órganos	Trasplantes	30	30	30	31	121
8	2.1	Egresos de Hospitalización General	Egresos	8,000	8,000	8,000	8,000	32,000
9	2.1	Pacientes Día Hospitalización General	Paciente día	68,393	68,393	68,393	68,402	273,581
10	2.2	Vacunación Pentavalente	Vacunas (3ª dosis)	0	0	0	0	0
11		Otros servicios de Salud						
11.1	2.1	Charla en Salud	Charlas	0	0	0	0	0
11.2	2.1	Taller de Salud	Sesiones	14	14	14	12	54
11.3	2.1	Psicoprofilaxis	Sesiones	525	525	525	635	2,210
11.4	2.1	Campaña de Salud	Campañas	2	2	2	2	8
11.5	2.1	Actividad Masiva de Comunicación	Eventos	0	0	0	0	0
11.6	2.1	Visita Domiciliaria	Visitas	50	50	50	50	200
11.7	2.1	Reforma de Vida	Sesiones	0	0	0	0	0

CENTRO DE ATENCION PRIMARIA III ALFREDO PIAZZA ROBERTS
METAS DE PRESTACIONES DE SALUD PROGRAMADAS

N°	OBJETIVO ESTRATÉGICO	PRESTACIONES DE SERVICIOS DE SALUD	UNIDAD DE MEDIDA	METAS TRIMESTRALES				
				I	II	III	IV	TOTAL
1	2.2	Consultas en el Primer Nivel	Consultas	11,000	11,000	11,000	11,000	44,000
2	2.2	Consultas en el II y III Nivel	Consultas	0	0	0	0	0
3	2.2	Mamografías Preventivas de 50 a 74 Años	Mamografías preventivas con resultado	196	196	196	194	782
4	2.2	Muestras PAP (Resultados)	Exámenes PAP con resultado	433	433	433	432	1,731
5	2.1	Intervenciones Quirúrgicas	Intervenciones Quirúrgicas	0	0	0	0	0
6	2.1	Tratamientos Especializados	Tratamientos Especializados	82	82	82	81	327
7	2.1	Trasplantes de Órganos	Trasplantes	0	0	0	0	0
8	2.1	Egresos de Hospitalización General	Egresos	0	0	0	0	0
9	2.1	Pacientes Día Hospitalización General	Paciente día	0	0	0	0	0
10	2.2	Vacunación Pentavalente	Vacunas (3ª dosis)	31	31	31	30	123
11		Otros servicios de Salud						
11.1	2.1	Charla en Salud	Charlas	237	237	237	235	946
11.2	2.1	Taller de Salud	Sesiones	136	136	136	135	543
11.3	2.1	Psicoprofilaxis	Sesiones	10	10	10	10	40
11.4	2.1	Campaña de Salud	Campañas	2	2	2		6
11.5	2.1	Actividad Masiva de Comunicación	Eventos	2	2	2	3	9
11.6	2.1	Visita Domiciliaria	Visitas	10	10	10	9	39
11.7	2.1	Reforma de Vida	Sesiones	33	33	33	33	132

CENTRO MÉDICO ANCIJE
METAS DE PRESTACIONES DE SALUD PROGRAMADAS

N°	OBJETIVO ESTRATÉGICO	PRESTACIONES DE SERVICIOS DE SALUD	UNIDAD DE MEDIDA	METAS TRIMESTRALES				
				I	II	III	IV	TOTAL
1	2.2	Consultas en el Primer Nivel	Consultas	16,765	16,765	16,765	16,763	67,058
2	2.2	Consultas en el II y III Nivel	Consultas	0	0	0	0	0
3	2.2	Mamografías Preventivas de 50 a 74 Años	Mamografías preventivas con resultado	0	0	0	0	0
4	2.2	Muestras PAP (Resultados)	Exámenes PAP con resultado	0	0	0	0	0
5	2.1	Intervenciones Quirúrgicas	Intervenciones Quirúrgicas	0	0	0	0	0
6	2.1	Tratamientos Especializados	Tratamientos Especializados	111	111	111	110	443
7	2.1	Trasplantes de Órganos	Trasplantes	0	0	0	0	0
8	2.1	Egresos de Hospitalización General	Egresos	0	0	0	0	0
9	2.1	Pacientes Día Hospitalización General	Paciente día	0	0	0	0	0
10	2.2	Vacunación Pentavalente	Vacunas (3ª dosis)	0	0	0	0	0
11		Otros servicios de Salud						
11.1	2.1	Charla en Salud	Charlas	79	79	79	79	316
11.2	2.1	Taller de Salud	Sesiones	129	129	129	129	515
11.3	2.1	Psicoprofilaxis	Sesiones	0	0	0	0	0
11.4	2.1	Campaña de Salud	Campañas	2	2	2	2	8
11.5	2.1	Actividad Masiva de Comunicación	Eventos	2	2	2	3	9
11.6	2.1	Visita Domiciliaria	Visitas	59	59	59	58	235
11.7	2.1	Reforma de Vida	Sesiones	0	0	0	0	0

SUB-GERENCIA DE PLANEAMIENTO V°B° L. CHUMBIRIZA

Gerencia de Planeamiento Corporativo GCPD V°B° A. VERASTEGUI Gerente (e) ESSALUD

GERENCIA CENTRAL DE PLANEAMIENTO Y DESARROLLO V°B° Ing. A. ROJAS ESSALUD

ES COPIA FIEL DEL ORIGINAL
Seguro Social de Salud

14 ABR 2016

CONSUELO INES MORAN SAN MIGUEL
FEDATARIO SUPLENTE
RESOL. Nº 959-GG-ESSALUD-2015

HOSPITAL I AURELIO DÍAZ-UFANO Y PERAL
METAS DE PRESTACIONES DE SALUD PROGRAMADAS

N°	OBJETIVO ESTRATÉGICO	PRESTACIONES DE SERVICIOS DE SALUD	UNIDAD DE MEDIDA	METAS TRIMESTRALES				
				I	II	III	IV	TOTAL
1	2.2	Consultas en el Primer Nivel	Consultas	0	0	0	0	0
2	2.2	Consultas en el II y III Nivel	Consultas	60,000	60,000	60,000	60,000	240,000
3	2.2	Mamografías Preventivas de 50 a 74 Años	Mamografías preventivas con resultado	851	851	851	852	3,405
4	2.2	Muestras PAP (Resultados)	Exámenes PAP con resultado	3,751	3,751	3,751	3,786	15,039
5	2.1	Intervenciones Quirúrgicas	Intervenciones Quirúrgicas	831	831	831	831	3,324
6	2.1	Tratamientos Especializados	Tratamientos Especializados	0	0	0	0	0
7	2.1	Trasplantes de Órganos	Trasplantes	0	0	0	0	0
8	2.1	Egresos de Hospitalización General	Egresos	1,963	1,963	1,963	1,961	7,850
9	2.1	Pacientes Día Hospitalización General	Paciente día	4,970	4,970	4,970	4,968	19,878
10	2.2	Vacunación Pentavalente	Vacunas (3ª dosis)	607	607	607	646	2,467
11		Otros servicios de Salud						
11.1	2.1	Charla en Salud	Charlas	243	243	243	242	971
11.2	2.1	Taller de Salud	Sesiones	39	39	39	38	155
11.3	2.1	Psicoprofilaxis	Sesiones	68	68	68	64	268
11.4	2.1	Campaña de Salud	Campañas	6	6	6	4	22
11.5	2.1	Actividad Masiva de Comunicación	Eventos	0	0	0	0	0
11.6	2.1	Visita Domiciliaria	Visitas	19	19	19	20	77
11.7	2.1	Reforma de Vida	Sesiones	44	44	44	42	174

CENTRO MÉDICO CASAPALCA
METAS DE PRESTACIONES DE SALUD PROGRAMADAS

N°	OBJETIVO ESTRATÉGICO	PRESTACIONES DE SERVICIOS DE SALUD	UNIDAD DE MEDIDA	METAS TRIMESTRALES				
				I	II	III	IV	TOTAL
1	2.2	Consultas en el Primer Nivel	Consultas	3,000	3,000	3,000	3,000	12,000
2	2.2	Consultas en el II y III Nivel	Consultas	0	0	0	0	0
3	2.2	Mamografías Preventivas de 50 a 74 Años	Mamografías preventivas con resultado	2	2	2	2	8
4	2.2	Muestras PAP (Resultados)	Exámenes PAP con resultado	16	16	16	14	62
5	2.1	Intervenciones Quirúrgicas	Intervenciones Quirúrgicas	0	0	0	0	0
6	2.1	Tratamientos Especializados	Tratamientos Especializados	0	0	0	0	0
7	2.1	Trasplantes de Órganos	Trasplantes	0	0	0	0	0
8	2.1	Egresos de Hospitalización General	Egresos	0	0	0	0	0
9	2.1	Pacientes Día Hospitalización General	Paciente día	0	0	0	0	0
10	2.2	Vacunación Pentavalente	Vacunas (3ª dosis)	4	4	4	2	14
11		Otros servicios de Salud						
11.1	2.1	Charla en Salud	Charlas	32	32	32	31	127
11.2	2.1	Taller de Salud	Sesiones	1	1	1	-1	2
11.3	2.1	Psicoprofilaxis	Sesiones	0	0	0	0	0
11.4	2.1	Campaña de Salud	Campañas	1	1	1	-1	2
11.5	2.1	Actividad Masiva de Comunicación	Eventos	1	1	1	-1	2
11.6	2.1	Visita Domiciliaria	Visitas	102	102	102	103	409
11.7	2.1	Reforma de Vida	Sesiones	0	0	0	0	0

POLICLÍNICO CHOSICA
METAS DE PRESTACIONES DE SALUD PROGRAMADAS

N°	OBJETIVO ESTRATÉGICO	PRESTACIONES DE SERVICIOS DE SALUD	UNIDAD DE MEDIDA	METAS TRIMESTRALES				
				I	II	III	IV	TOTAL
1	2.2	Consultas en el Primer Nivel	Consultas	28,000	28,000	28,000	28,000	112,000
2	2.2	Consultas en el II y III Nivel	Consultas	0	0	0	0	0
3	2.2	Mamografías Preventivas de 50 a 74 Años	Mamografías preventivas con resultado	453	453	453	453	1,812
4	2.2	Muestras PAP (Resultados)	Exámenes PAP con resultado	1,558	1,558	1,558	1,557	6,231
5	2.1	Intervenciones Quirúrgicas	Intervenciones Quirúrgicas	0	0	0	0	0
6	2.1	Tratamientos Especializados	Tratamientos Especializados	0	0	0	0	0
7	2.1	Trasplantes de Órganos	Trasplantes	0	0	0	0	0
8	2.1	Egresos de Hospitalización General	Egresos	0	0	0	0	0
9	2.1	Pacientes Día Hospitalización General	Paciente día	0	0	0	0	0
10	2.2	Vacunación Pentavalente	Vacunas (3ª dosis)	218	218	218	216	870
11		Otros servicios de Salud						
11.1	2.1	Charla en Salud	Charlas	79	79	79	79	316
11.2	2.1	Taller de Salud	Sesiones	34	34	34	33	135
11.3	2.1	Psicoprofilaxis	Sesiones	39	39	39	35	152
11.4	2.1	Campaña de Salud	Campañas	3	3	3	1	10
11.5	2.1	Actividad Masiva de Comunicación	Eventos	17	17	17	25	76
11.6	2.1	Visita Domiciliaria	Visitas	37	37	37	36	147
11.7	2.1	Reforma de Vida	Sesiones	54	54	54	55	217

GERENCIA CENTRAL DE PLANEAMIENTO Y DESARROLLO - ESSALUD - V°B° Ing. A. ROJAS

ES COPIA FIEL DEL ORIGINAL
Seguro Social de Salud
14 ABR 2016
CONSUELO INES MORAN SAN MIGUEL
FEDATARIO SUPLENTE
RESOL. Nº 959-GG-ESSALUD-2015

POSTA MEDICA CONSTRUCCION CIVIL
METAS DE PRESTACIONES DE SALUD PROGRAMADAS

N°	OBJETIVO ESTRATÉGICO	PRESTACIONES DE SERVICIOS DE SALUD	UNIDAD DE MEDIDA	METAS TRIMESTRALES				
				I	II	III	IV	TOTAL
1	2.2	Consultas en el Primer Nivel	Consultas	3,750	3,750	3,750	3,750	15,000
2	2.2	Consultas en el II y III Nivel	Consultas	0	0	0	0	0
3	2.2	Mamografías Preventivas de 50 a 74 Años	Mamografías preventivas con resultado	0	0	0	0	0
4	2.2	Muestras PAP (Resultados)	Exámenes PAP con resultado	0	0	0	0	0
5	2.1	Intervenciones Quirúrgicas	Intervenciones Quirúrgicas	0	0	0	0	0
6	2.1	Tratamientos Especializados	Tratamientos Especializados	0	0	0	0	0
7	2.1	Trasplantes de Órganos	Trasplantes	0	0	0	0	0
8	2.1	Egresos de Hospitalización General	Egresos	0	0	0	0	0
9	2.1	Pacientes Día Hospitalización General	Paciente día	0	0	0	0	0
10	2.2	Vacunación Pentavalente	Vacunas (3ª dosis)	0	0	0	0	0
11		Otros servicios de Salud						
11.1	2.1	Charla en Salud	Charlas	16	16	16	17	65
11.2	2.1	Taller de Salud	Sesiones	11	11	11	11	44
11.3	2.1	Psicoprofilaxis	Sesiones	0	0	0	0	0
11.4	2.1	Campaña de Salud	Campañas	10	10	10	10	40
11.5	2.1	Actividad Masiva de Comunicación	Eventos	0	0	0	0	0
11.6	2.1	Visita Domiciliaria	Visitas	0	0	0	0	0
11.7	2.1	Reforma de Vida	Sesiones	0	0	0	0	0

CENTRO DE ATENCION PRIMARIA III EL AGUSTINO
METAS DE PRESTACIONES DE SALUD PROGRAMADAS

N°	OBJETIVO ESTRATÉGICO	PRESTACIONES DE SERVICIOS DE SALUD	UNIDAD DE MEDIDA	METAS TRIMESTRALES				
				I	II	III	IV	TOTAL
1	2.2	Consultas en el Primer Nivel	Consultas	22,354	22,354	22,354	22,354	89,416
2	2.2	Consultas en el II y III Nivel	Consultas	0	0	0	0	0
3	2.2	Mamografías Preventivas de 50 a 74 Años	Mamografías preventivas con resultado	235	235	235	235	940
4	2.2	Muestras PAP (Resultados)	Exámenes PAP con resultado	830	830	830	830	3,320
5	2.1	Intervenciones Quirúrgicas	Intervenciones Quirúrgicas	0	0	0	0	0
6	2.1	Tratamientos Especializados	Tratamientos Especializados	0	0	0	0	0
7	2.1	Trasplantes de Órganos	Trasplantes	0	0	0	0	0
8	2.1	Egresos de Hospitalización General	Egresos	0	0	0	0	0
9	2.1	Pacientes Día Hospitalización General	Paciente día	0	0	0	0	0
10	2.2	Vacunación Pentavalente	Vacunas (3ª dosis)	124	124	124	122	494
11		Otros servicios de Salud						
11.1	2.1	Charla en Salud	Charlas	445	445	445	444	1,779
11.2	2.1	Taller de Salud	Sesiones	14	14	14	13	55
11.3	2.1	Psicoprofilaxis	Sesiones	71	71	71	68	281
11.4	2.1	Campaña de Salud	Campañas	2	2	2	2	8
11.5	2.1	Actividad Masiva de Comunicación	Eventos	3	3	3	2	11
11.6	2.1	Visita Domiciliaria	Visitas	89	89	89	88	355
11.7	2.1	Reforma de Vida	Sesiones	0	0	0	0	0

POLICLÍNICO FRANCISCO PIZARRO
METAS DE PRESTACIONES DE SALUD PROGRAMADAS

N°	OBJETIVO ESTRATÉGICO	PRESTACIONES DE SERVICIOS DE SALUD	UNIDAD DE MEDIDA	METAS TRIMESTRALES				
				I	II	III	IV	TOTAL
1	2.2	Consultas en el Primer Nivel	Consultas	49,250	49,250	49,250	49,250	197,000
2	2.2	Consultas en el II y III Nivel	Consultas	0	0	0	0	0
3	2.2	Mamografías Preventivas de 50 a 74 Años	Mamografías preventivas con resultado	626	626	626	627	2,505
4	2.2	Muestras PAP (Resultados)	Exámenes PAP con resultado	1,726	1,726	1,726	1,726	6,904
5	2.1	Intervenciones Quirúrgicas	Intervenciones Quirúrgicas	0	0	0	0	0
6	2.1	Tratamientos Especializados	Tratamientos Especializados	0	0	0	0	0
7	2.1	Trasplantes de Órganos	Trasplantes	0	0	0	0	0
8	2.1	Egresos de Hospitalización General	Egresos	0	0	0	0	0
9	2.1	Pacientes Día Hospitalización General	Paciente día	0	0	0	0	0
10	2.2	Vacunación Pentavalente	Vacunas (3ª dosis)	163	163	163	162	651
11		Otros servicios de Salud						
11.1	2.1	Charla en Salud	Charlas	166	166	166	164	662
11.2	2.1	Taller de Salud	Sesiones	136	136	136	135	543
11.3	2.1	Psicoprofilaxis	Sesiones	45	45	45	43	178
11.4	2.1	Campaña de Salud	Campañas	2	2	2	2	8
11.5	2.1	Actividad Masiva de Comunicación	Eventos	0	0	0	0	0
11.6	2.1	Visita Domiciliaria	Visitas	86	86	86	85	343
11.7	2.1	Reforma de Vida	Sesiones	0	0	0	0	0

V°B° L. CH... RIZA

V°B° A. VERASTEGUI Gerente (e)

V°B° Ing. A. ROJAS

ES COPIA FIEL DEL ORIGINAL
Seguro Social de Salud

14 ABR 2015

CONSUELO INES MORAN SAN MIGUEL
FEDATARIO SUPLENTE
RESOL. Nº 959-GG-ESSALUD-2015

CENTRO DE ATENCION PRIMARIA III GAMARRA
METAS DE PRESTACIONES DE SALUD PROGRAMADAS

N°	OBJETIVO ESTRATÉGICO	PRESTACIONES DE SERVICIOS DE SALUD	UNIDAD DE MEDIDA	METAS TRIMESTRALES				
				I	II	III	IV	TOTAL
1	2.2	Consultas en el Primer Nivel	Consultas	18,250	18,250	18,250	18,250	73,000
2	2.2	Consultas en el II y III Nivel	Consultas	0	0	0	0	0
3	2.2	Mamografías Preventivas de 50 a 74 Años	Mamografías preventivas con resultado	288	288	288	289	1,153
4	2.2	Muestras PAP (Resultados)	Exámenes PAP con resultado	837	837	837	835	3,346
5	2.1	Intervenciones Quirúrgicas	Intervenciones Quirúrgicas	0	0	0	0	0
6	2.1	Tratamientos Especializados	Tratamientos Especializados	0	0	0	0	0
7	2.1	Trasplantes de Órganos	Trasplantes	0	0	0	0	0
8	2.1	Egresos de Hospitalización General	Egresos	0	0	0	0	0
9	2.1	Pacientes Día Hospitalización General	Paciente día	0	0	0	0	0
10	2.2	Vacunación Pentavalente	Vacunas (3ª dosis)	54	54	54	53	215
11		Otros servicios de Salud						
11.1	2.1	Charla en Salud	Charlas	0	0	0	0	0
11.2	2.1	Taller de Salud	Sesiones	0	0	0	0	0
11.3	2.1	Psicoprofilaxis	Sesiones	0	0	0	0	0
11.4	2.1	Campaña de Salud	Campañas	0	0	0	0	0
11.5	2.1	Actividad Masiva de Comunicación	Eventos	0	0	0	0	0
11.6	2.1	Visita Domiciliaria	Visitas	0	0	0	0	0
11.7	2.1	Reforma de Vida	Sesiones	0	0	0	0	0

HOSPITAL II HOGAR CLINICA SAN JUAN DE DIOS
METAS DE PRESTACIONES DE SALUD PROGRAMADAS

N°	OBJETIVO ESTRATÉGICO	PRESTACIONES DE SERVICIOS DE SALUD	UNIDAD DE MEDIDA	METAS TRIMESTRALES				
				I	II	III	IV	TOTAL
1	2.2	Consultas en el Primer Nivel	Consultas	0	0	0	0	0
2	2.2	Consultas en el II y III Nivel	Consultas	42,500	42,500	42,500	42,500	170,000
3	2.2	Mamografías Preventivas de 50 a 74 Años	Mamografías preventivas con resultado	275	275	275	273	1,098
4	2.2	Muestras PAP (Resultados)	Exámenes PAP con resultado	1,700	1,700	1,700	1,700	6,800
5	2.1	Intervenciones Quirúrgicas	Intervenciones Quirúrgicas	483	483	483	481	1,930
6	2.1	Tratamientos Especializados	Tratamientos Especializados	0	0	0	0	0
7	2.1	Trasplantes de Órganos	Trasplantes	0	0	0	0	0
8	2.1	Egresos de Hospitalización General	Egresos	609	609	609	607	2,434
9	2.1	Pacientes Día Hospitalización General	Paciente día	1,536	1,536	1,536	1,536	6,144
10	2.2	Vacunación Pentavalente	Vacunas (3ª dosis)	291	291	291	292	1,165
11		Otros servicios de Salud						
11.1	2.1	Charla en Salud	Charlas	0	0	0	0	0
11.2	2.1	Taller de Salud	Sesiones	0	0	0	0	0
11.3	2.1	Psicoprofilaxis	Sesiones	0	0	0	0	0
11.4	2.1	Campaña de Salud	Campañas	0	0	0	0	0
11.5	2.1	Actividad Masiva de Comunicación	Eventos	0	0	0	0	0
11.6	2.1	Visita Domiciliaria	Visitas	0	0	0	0	0
11.7	2.1	Reforma de Vida	Sesiones	0	0	0	0	0

HOSPITAL III HOSPITAL DE EMERGENCIAS GRAU
METAS DE PRESTACIONES DE SALUD PROGRAMADAS

N°	OBJETIVO ESTRATÉGICO	PRESTACIONES DE SERVICIOS DE SALUD	UNIDAD DE MEDIDA	METAS TRIMESTRALES				
				I	II	III	IV	TOTAL
1	2.2	Consultas en el Primer Nivel	Consultas	0	0	0	0	0
2	2.2	Consultas en el II y III Nivel	Consultas	102,499	102,499	102,499	102,503	410,000
3	2.2	Mamografías Preventivas de 50 a 74 Años	Mamografías preventivas con resultado	775	775	775	774	3,099
4	2.2	Muestras PAP (Resultados)	Exámenes PAP con resultado	1,452	1,452	1,452	1,452	5,808
5	2.1	Intervenciones Quirúrgicas	Intervenciones Quirúrgicas	2,077	2,077	2,077	2,075	8,306
6	2.1	Tratamientos Especializados	Tratamientos Especializados	5,270	5,270	5,270	5,271	21,081
7	2.1	Trasplantes de Órganos	Trasplantes	0	0	0	0	0
8	2.1	Egresos de Hospitalización General	Egresos	4,159	4,159	4,159	4,159	16,636
9	2.1	Pacientes Día Hospitalización General	Paciente día	18,573	18,573	18,573	18,574	74,293
10	2.2	Vacunación Pentavalente	Vacunas (3ª dosis)	85	85	85	84	339
11		Otros servicios de Salud						
11.1	2.1	Charla en Salud	Charlas	208	208	208	208	832
11.2	2.1	Taller de Salud	Sesiones	34	34	34	33	135
11.3	2.1	Psicoprofilaxis	Sesiones	308	308	307	309	1,232
11.4	2.1	Campaña de Salud	Campañas	3	3	3	1	10
11.5	2.1	Actividad Masiva de Comunicación	Eventos	0	0	0	1	1
11.6	2.1	Visita Domiciliaria	Visitas	38	38	38	36	150
11.7	2.1	Reforma de Vida	Sesiones	54	54	54	55	217

V°B° L. C. ESPINOZA

V°B° A. VERASTEGUI Gerente (e)

V°B° Ing. A. ROJAS

ES COPIA FIEL DEL ORIGINAL
Seguro Social de Salud
14 ABR 2015
CONSUELO INES MORAN SAN MIGUEL
FEDATARIO SUPLENTE
RESOL. Nº 959-GG-ESSALUD-2015

CENTRO DE ATENCION PRIMARIA III HUAYCAN
METAS DE PRESTACIONES DE SALUD PROGRAMADAS

N°	OBJETIVO ESTRATÉGICO	PRESTACIONES DE SERVICIOS DE SALUD	UNIDAD DE MEDIDA	METAS TRIMESTRALES				
				I	II	III	IV	TOTAL
1	2.2	Consultas en el Primer Nivel	Consultas	18,700	18,700	18,700	18,700	74,800
2	2.2	Consultas en el II y III Nivel	Consultas	0	0	0	0	0
3	2.2	Mamografías Preventivas de 50 a 74 Años	Mamografías preventivas con resultado	99	99	99	98	395
4	2.2	Muestras PAP (Resultados)	Exámenes PAP con resultado	527	527	527	526	2,107
5	2.1	Intervenciones Quirúrgicas	Intervenciones Quirúrgicas	0	0	0	0	0
6	2.1	Tratamientos Especializados	Tratamientos Especializados	0	0	0	0	0
7	2.1	Trasplantes de Órganos	Trasplantes	0	0	0	0	0
8	2.1	Egresos de Hospitalización General	Egresos	0	0	0	0	0
9	2.1	Pacientes Día Hospitalización General	Paciente día	0	0	0	0	0
10	2.2	Vacunación Pentavalente	Vacunas (3ª dosis)	110	110	110	108	438
11		Otros servicios de Salud						
11.1	2.1	Charla en Salud	Charlas	216	216	216	214	862
11.2	2.1	Taller de Salud	Sesiones	161	161	161	162	645
11.3	2.1	Psicoprofilaxis	Sesiones	43	43	43	44	173
11.4	2.1	Campaña de Salud	Campañas	8	8	8	10	34
11.5	2.1	Actividad Masiva de Comunicación	Eventos	3	3	3	2	11
11.6	2.1	Visita Domiciliaria	Visitas	500	500	500	500	2,000
11.7	2.1	Reforma de Vida	Sesiones	54	54	54	55	217

CENTRO DE ATENCION PRIMARIA III INDEPEDENCIA
METAS DE PRESTACIONES DE SALUD PROGRAMADAS

N°	OBJETIVO ESTRATÉGICO	PRESTACIONES DE SERVICIOS DE SALUD	UNIDAD DE MEDIDA	METAS TRIMESTRALES				
				I	II	III	IV	TOTAL
1	2.2	Consultas en el Primer Nivel	Consultas	10,313	10,313	10,313	10,311	41,250
2	2.2	Consultas en el II y III Nivel	Consultas	0	0	0	0	0
3	2.2	Mamografías Preventivas de 50 a 74 Años	Mamografías preventivas con resultado	375	375	375	374	1,499
4	2.2	Muestras PAP (Resultados)	Exámenes PAP con resultado	1,359	1,359	1,359	1,357	5,434
5	2.1	Intervenciones Quirúrgicas	Intervenciones Quirúrgicas	0	0	0	0	0
6	2.1	Tratamientos Especializados	Tratamientos Especializados	0	0	0	0	0
7	2.1	Trasplantes de Órganos	Trasplantes	0	0	0	0	0
8	2.1	Egresos de Hospitalización General	Egresos	0	0	0	0	0
9	2.1	Pacientes Día Hospitalización General	Paciente día	0	0	0	0	0
10	2.2	Vacunación Pentavalente	Vacunas (3ª dosis)	168	168	168	166	670
11		Otros servicios de Salud						
11.1	2.1	Charla en Salud	Charlas	101	101	101	99	402
11.2	2.1	Taller de Salud	Sesiones	39	39	39	38	155
11.3	2.1	Psicoprofilaxis	Sesiones	19	19	19	20	77
11.4	2.1	Campaña de Salud	Campañas	0	0	0	0	0
11.5	2.1	Actividad Masiva de Comunicación	Eventos	0	0	0	0	0
11.6	2.1	Visita Domiciliaria	Visitas	27	27	27	26	107
11.7	2.1	Reforma de Vida	Sesiones	54	54	54	55	217

POLICLÍNICO IPRESS SAN MIGUEL ARCANGEL-S.J.LURIGANCHO
METAS DE PRESTACIONES DE SALUD PROGRAMADAS

N°	OBJETIVO ESTRATÉGICO	PRESTACIONES DE SERVICIOS DE SALUD	UNIDAD DE MEDIDA	METAS TRIMESTRALES				
				I	II	III	IV	TOTAL
1	2.2	Consultas en el Primer Nivel	Consultas	25,000	25,000	25,000	25,000	100,000
2	2.2	Consultas en el II y III Nivel	Consultas	0	0	0	0	0
3	2.2	Mamografías Preventivas de 50 a 74 Años	Mamografías preventivas con resultado	162	162	162	160	646
4	2.2	Muestras PAP (Resultados)	Exámenes PAP con resultado	733	733	733	732	2,931
5	2.1	Intervenciones Quirúrgicas	Intervenciones Quirúrgicas	0	0	0	0	0
6	2.1	Tratamientos Especializados	Tratamientos Especializados	0	0	0	0	0
7	2.1	Trasplantes de Órganos	Trasplantes	0	0	0	0	0
8	2.1	Egresos de Hospitalización General	Egresos	0	0	0	0	0
9	2.1	Pacientes Día Hospitalización General	Paciente día	0	0	0	0	0
10	2.2	Vacunación Pentavalente	Vacunas (3ª dosis)	104	104	104	103	415
11		Otros servicios de Salud						
11.1	2.1	Charla en Salud	Charlas	0	0	0	0	0
11.2	2.1	Taller de Salud	Sesiones	0	0	0	0	0
11.3	2.1	Psicoprofilaxis	Sesiones	0	0	0	0	0
11.4	2.1	Campaña de Salud	Campañas	0	0	0	0	0
11.5	2.1	Actividad Masiva de Comunicación	Eventos	0	0	0	0	0
11.6	2.1	Visita Domiciliaria	Visitas	0	0	0	0	0
11.7	2.1	Reforma de Vida	Sesiones	0	0	0	0	0

V°B° Oficina de Planeamiento Estratégico ESSALUD

V°B° Oficina Central de Planeamiento y Desarrollo Ing. A. ROJAS ESSALUD

ES COPIA FIEL DEL ORIGINAL
Seguro Social de Salud

14 ABR 2015

CONSUELO INES MORAN SAN MIGUEL
FEDATARIO SUPLENTE
RESOL. Nº 959-GG-ESSALUD-2015

HOSPITAL I JORGE VOTO BERNALES CORPANCHO
METAS DE PRESTACIONES DE SALUD PROGRAMADAS

N°	OBJETIVO ESTRATÉGICO	PRESTACIONES DE SERVICIOS DE SALUD	UNIDAD DE MEDIDA	METAS TRIMESTRALES				
				I	II	III	IV	TOTAL
1	2.2	Consultas en el Primer Nivel	Consultas	0	0	0	0	0
2	2.2	Consultas en el II y III Nivel	Consultas	46,038	46,038	46,038	46,038	184,152
3	2.2	Mamografías Preventivas de 50 a 74 Años	Mamografías preventivas con resultado	314	314	314	315	1,257
4	2.2	Muestras PAP (Resultados)	Exámenes PAP con resultado	1,096	1,096	1,096	1,094	4,382
5	2.1	Intervenciones Quirúrgicas	Intervenciones Quirúrgicas	808	808	808	806	3,230
6	2.1	Tratamientos Especializados	Tratamientos Especializados	0	0	0	0	0
7	2.1	Trasplantes de Órganos	Trasplantes	0	0	0	0	0
8	2.1	Egresos de Hospitalización General	Egresos	2,389	2,389	2,389	2,390	9,557
9	2.1	Pacientes Día Hospitalización General	Paciente día	4,611	4,611	4,611	4,609	18,442
10	2.2	Vacunación Pentavalente	Vacunas (3ª dosis)	158	158	158	157	631
11		Otros servicios de Salud						
11.1	2.1	Charla en Salud	Charlas	256	256	256	257	1,025
11.2	2.1	Taller de Salud	Sesiones	86	86	86	87	345
11.3	2.1	Psicoprofilaxis	Sesiones	163	163	163	163	652
11.4	2.1	Campaña de Salud	Campañas	11	11	11	18	51
11.5	2.1	Actividad Masiva de Comunicación	Eventos	0	0	0	1	1
11.6	2.1	Visita Domiciliaria	Visitas	14	14	14	22	64
11.7	2.1	Reforma de Vida	Sesiones	62	62	62	60	246

POLICLÍNICO DE COMPLEJIDAD CRECIENTE SAN LUIS
METAS DE PRESTACIONES DE SALUD PROGRAMADAS

N°	OBJETIVO ESTRATÉGICO	PRESTACIONES DE SERVICIOS DE SALUD	UNIDAD DE MEDIDA	METAS TRIMESTRALES				
				I	II	III	IV	TOTAL
1	2.2	Consultas en el Primer Nivel	Consultas	30,000	30,000	30,000	30,000	120,000
2	2.2	Consultas en el II y III Nivel	Consultas	0	0	0	0	0
3	2.2	Mamografías Preventivas de 50 a 74 Años	Mamografías preventivas con resultado	820	820	820	819	3,279
4	2.2	Muestras PAP (Resultados)	Exámenes PAP con resultado	2,044	2,044	2,044	2,042	8,174
5	2.1	Intervenciones Quirúrgicas	Intervenciones Quirúrgicas	0	0	0	0	0
6	2.1	Tratamientos Especializados	Tratamientos Especializados	0	0	0	0	0
7	2.1	Trasplantes de Órganos	Trasplantes	0	0	0	0	0
8	2.1	Egresos de Hospitalización General	Egresos	0	0	0	0	0
9	2.1	Pacientes Día Hospitalización General	Paciente día	0	0	0	0	0
10	2.2	Vacunación Pentavalente	Vacunas (3ª dosis)	193	193	193	193	772
11		Otros servicios de Salud						
11.1	2.1	Charla en Salud	Charlas	390	390	390	389	1,559
11.2	2.1	Taller de Salud	Sesiones	154	154	154	152	614
11.3	2.1	Psicoprofilaxis	Sesiones	60	60	60	59	239
11.4	2.1	Campaña de Salud	Campañas	3	3	3	3	12
11.5	2.1	Actividad Masiva de Comunicación	Eventos	1	1	1	1	4
11.6	2.1	Visita Domiciliaria	Visitas	3	3	3	2	11
11.7	2.1	Reforma de Vida	Sesiones	48	48	48	49	193

HOSPITAL II RAMON CASTILLA
METAS DE PRESTACIONES DE SALUD PROGRAMADAS

N°	OBJETIVO ESTRATÉGICO	PRESTACIONES DE SERVICIOS DE SALUD	UNIDAD DE MEDIDA	METAS TRIMESTRALES				
				I	II	III	IV	TOTAL
1	2.2	Consultas en el Primer Nivel	Consultas	0	0	0	0	0
2	2.2	Consultas en el II y III Nivel	Consultas	68,260	68,260	68,260	68,259	273,039
3	2.2	Mamografías Preventivas de 50 a 74 Años	Mamografías preventivas con resultado	1,167	1,167	1,167	1,167	4,668
4	2.2	Muestras PAP (Resultados)	Exámenes PAP con resultado	3,148	3,148	3,148	3,146	12,590
5	2.1	Intervenciones Quirúrgicas	Intervenciones Quirúrgicas	864	864	864	858	3,450
6	2.1	Tratamientos Especializados	Tratamientos Especializados	0	0	0	0	0
7	2.1	Trasplantes de Órganos	Trasplantes	0	0	0	0	0
8	2.1	Egresos de Hospitalización General	Egresos	1,260	1,260	1,260	1,259	5,039
9	2.1	Pacientes Día Hospitalización General	Paciente día	3,811	3,811	3,811	3,811	15,244
10	2.2	Vacunación Pentavalente	Vacunas (3ª dosis)	309	309	309	307	1,234
11		Otros servicios de Salud						
11.1	2.1	Charla en Salud	Charlas	58	58	58	56	230
11.2	2.1	Taller de Salud	Sesiones	36	36	36	36	144
11.3	2.1	Psicoprofilaxis	Sesiones	202	202	202	199	805
11.4	2.1	Campaña de Salud	Campañas	3	3	3	1	10
11.5	2.1	Actividad Masiva de Comunicación	Eventos	5	5	5	13	28
11.6	2.1	Visita Domiciliaria	Visitas	0	0	0	0	0
11.7	2.1	Reforma de Vida	Sesiones	56	56	56	54	222

V°B°
Ing. A. ROJAS

ES COPIA FIEL DEL ORIGINAL
Seguro Social de Salud
14 ABR 2015
CONSUELO INES MORAN SAN MIGUEL
FEDATARIO SUPLENTE
RESOL. Nº 959-GG-ESSALUD-2015

HOSPITAL II SAN ISIDRO LABRADOR
METAS DE PRESTACIONES DE SALUD PROGRAMADAS

N°	OBJETIVO ESTRATÉGICO	PRESTACIONES DE SERVICIOS DE SALUD	UNIDAD DE MEDIDA	METAS TRIMESTRALES				
				I	II	III	IV	TOTAL
1	2.2	Consultas en el Primer Nivel	Consultas	0	0	0	0	0
2	2.2	Consultas en el II y III Nivel	Consultas	594	594	594	594	2,376
3	2.2	Mamografías Preventivas de 50 a 74 Años	Mamografías preventivas con resultado	0	0	0	0	0
4	2.2	Muestras PAP (Resultados)	Exámenes PAP con resultado	0	0	0	0	0
5	2.1	Intervenciones Quirúrgicas	Intervenciones Quirúrgicas	0	0	0	0	0
6	2.1	Tratamientos Especializados	Tratamientos Especializados	4,314	4,314	4,314	4,313	17,255
7	2.1	Trasplantes de Órganos	Trasplantes	0	0	0	0	0
8	2.1	Egresos de Hospitalización General	Egresos	985	985	985	983	3,938
9	2.1	Pacientes Día Hospitalización General	Paciente día	1,408	1,408	1,408	1,408	5,632
10	2.2	Vacunación Pentavalente	Vacunas (3ª dosis)	0	0	0	0	0
11		Otros servicios de Salud						
11.1	2.1	Charla en Salud	Charlas	289	289	289	289	1,156
11.2	2.1	Taller de Salud	Sesiones	162	162	162	161	647
11.3	2.1	Psicoprofilaxis	Sesiones	0	0	0	0	0
11.4	2.1	Campaña de Salud	Campañas	1	1	1	1	4
11.5	2.1	Actividad Masiva de Comunicación	Eventos	0	0	0	0	0
11.6	2.1	Visita Domiciliaria	Visitas	42	42	42	40	166
11.7	2.1	Reforma de Vida	Sesiones	3	3	3	1	10

HOSPITAL II VITARTE
METAS DE PRESTACIONES DE SALUD PROGRAMADAS

N°	OBJETIVO ESTRATÉGICO	PRESTACIONES DE SERVICIOS DE SALUD	UNIDAD DE MEDIDA	METAS TRIMESTRALES				
				I	II	III	IV	TOTAL
1	2.2	Consultas en el Primer Nivel	Consultas	0	0	0	0	0
2	2.2	Consultas en el II y III Nivel	Consultas	61,750	61,750	61,750	61,750	247,000
3	2.2	Mamografías Preventivas de 50 a 74 Años	Mamografías preventivas con resultado	519	519	519	518	2,075
4	2.2	Muestras PAP (Resultados)	Exámenes PAP con resultado	2,246	2,246	2,246	2,247	8,985
5	2.1	Intervenciones Quirúrgicas	Intervenciones Quirúrgicas	1,526	1,526	1,526	1,523	6,101
6	2.1	Tratamientos Especializados	Tratamientos Especializados	0	0	0	0	0
7	2.1	Trasplantes de Órganos	Trasplantes	0	0	0	0	0
8	2.1	Egresos de Hospitalización General	Egresos	1,501	1,501	1,501	1,500	6,003
9	2.1	Pacientes Día Hospitalización General	Paciente día	5,760	5,760	5,760	5,758	23,038
10	2.2	Vacunación Pentavalente	Vacunas (3ª dosis)	405	405	405	405	1,620
11		Otros servicios de Salud						
11.1	2.1	Charla en Salud	Charlas	98	98	98	97	391
11.2	2.1	Taller de Salud	Sesiones	22	22	22	21	87
11.3	2.1	Psicoprofilaxis	Sesiones	37	37	37	34	145
11.4	2.1	Campaña de Salud	Campañas	1	1	1	2	5
11.5	2.1	Actividad Masiva de Comunicación	Eventos	1	1	1	0	3
11.6	2.1	Visita Domiciliaria	Visitas	48	48	48	49	193
11.7	2.1	Reforma de Vida	Sesiones	42	42	42	40	166

CENTRO DE ATENCION PRIMARIA III ZARATE
METAS DE PRESTACIONES DE SALUD PROGRAMADAS

N°	OBJETIVO ESTRATÉGICO	PRESTACIONES DE SERVICIOS DE SALUD	UNIDAD DE MEDIDA	METAS TRIMESTRALES				
				I	II	III	IV	TOTAL
1	2.2	Consultas en el Primer Nivel	Consultas	23,750	23,750	23,750	23,750	95,000
2	2.2	Consultas en el II y III Nivel	Consultas	0	0	0	0	0
3	2.2	Mamografías Preventivas de 50 a 74 Años	Mamografías preventivas con resultado	332	332	332	333	1,329
4	2.2	Muestras PAP (Resultados)	Exámenes PAP con resultado	1,195	1,195	1,195	1,194	4,779
5	2.1	Intervenciones Quirúrgicas	Intervenciones Quirúrgicas	0	0	0	0	0
6	2.1	Tratamientos Especializados	Tratamientos Especializados	0	0	0	0	0
7	2.1	Trasplantes de Órganos	Trasplantes	0	0	0	0	0
8	2.1	Egresos de Hospitalización General	Egresos	0	0	0	0	0
9	2.1	Pacientes Día Hospitalización General	Paciente día	0	0	0	0	0
10	2.2	Vacunación Pentavalente	Vacunas (3ª dosis)	130	130	130	130	520
11		Otros servicios de Salud						
11.1	2.1	Charla en Salud	Charlas	0	0	0	0	0
11.2	2.1	Taller de Salud	Sesiones	0	0	0	0	0
11.3	2.1	Psicoprofilaxis	Sesiones	0	0	0	0	0
11.4	2.1	Campaña de Salud	Campañas	0	0	0	0	0
11.5	2.1	Actividad Masiva de Comunicación	Eventos	0	0	0	0	0
11.6	2.1	Visita Domiciliaria	Visitas	0	0	0	0	0
11.7	2.1	Reforma de Vida	Sesiones	0	0	0	0	0







ES COPIA FIEL DEL ORIGINAL
Seguro Social de Salud

14 ABR 2016

CONSUELO INES MORAN SAN MIGUEL
FEDATARIO SUPLENTE
RESOL. Nº 959-GG-ESSALUD-2015

PLAN OPERATIVO INSTITUCIONAL 2016
RED ASISTENCIAL AMAZONAS
ACTIVIDADES PROGRAMADAS

OPERATIVAS

Nº	OBJETIVO ESTRATÉGICO	PRESTACIONES DE SERVICIOS DE SALUD	UNIDAD DE MEDIDA	PROGRAMACION TRIMESTRAL				
				I	II	III	IV	TOTAL
1	2.2	Consultas en el Primer Nivel	Consultas	7,585	7,585	7,585	7,579	30,334
2	2.2	Consultas en el II y III Nivel	Consultas	26,429	26,429	26,429	26,426	105,713
3	2.2	Mamografías Preventivas de 50 a 74 Años	Mamografías preventivas con resultado	314	314	314	304	1,246
4	2.2	Muestras PAP (Resultados)	Exámenes PAP con resultado	1,637	1,637	1,637	1,635	6,546
5	2.1	Intervenciones Quirúrgicas	Intervenciones Quirúrgicas	410	410	410	410	1,640
6	2.1	Tratamientos Especializados	Tratamientos Especializados	0	0	0	0	0
7	2.1	Trasplantes de Órganos	Trasplantes	0	0	0	0	0
8	2.1	Egresos de Hospitalización General	Egresos	1,032	1,032	1,032	1,033	4,129
9	2.1	Pacientes Día Hospitalización General	Paciente día	3,652	3,652	3,652	3,653	14,609
10	2.2	Vacunación Pentavalente	Vacunas (3º dosis)	184	184	184	173	725
11		Otros servicios de Salud						
11.1	2.1	Charla en Salud	Charlas	1,138	1,138	1,138	1,137	4,551
11.2	2.1	Taller de Salud	Sesiones	357	357	357	361	1,432
11.3	2.1	Psicoprofilaxis	Sesiones	189	189	189	188	755
11.4	2.1	Campaña de Salud	Campañas	27	27	27	28	109
11.5	2.1	Actividad Masiva de Comunicación	Eventos	36	36	36	18	126
11.6	2.1	Visita Domiciliaria	Visitas	1,771	1,771	1,771	1,791	7,104
11.7	2.1	Reforma de Vida	Sesiones	177	177	177	178	709

Nota: La programación de Prestaciones de Salud de la Red Asistencial comprende también otras prestaciones ambulatorias, diálisis, emergencias, partos, procedimientos, medicina complementaria, apoyo al diagnóstico, servicios contratados, salud ocupacional - ceprit e investigación en salud, monitoreo y supervisión a cargo de la Gerencia Central de Operaciones en aplicación de lo dispuesto en el Reglamento de Organización y Funciones Institucional aprobado mediante Resolución de Presidencia Ejecutiva N° 767 - PE - ESSALUD - 2015 del 31.Dic.2015

ACTIVIDADES PROGRAMADAS

INICIATIVAS DE GESTIÓN (*)

Nº	OBJETIVO ESTRATÉGICO	ACTIVIDAD	INDICADOR	UNIDAD DE MEDIDA	PROGRAMACION TRIMESTRAL					PRESUPUESTO S/.
					I	II	III	IV	TOTAL	
1	2.2	Fortalecimiento del Programa de Prevención y Control de la Tuberculosis	N° de Sintomáticos Respiratorios Identificados mayores de 15 años	Sintomático Respiratorio Identificado	200	200	200	200	800	41,691
2	2.1	Implementación de la Atención Asistencial Humanizada	N° de Establecimientos de Salud con modelo de Atención Asistencial Humanizada en la Red Asistencial Amazonas	EESS con modelos de atención Humanizada	0	0	5	5	10	28,322
3	2.2	Implementación de las estrategias y atención de pacientes del Programa de Prevención y Control de las ITS-VIH-SIDA	N° de Pacientes con tamizaje de VIH	Pacientes con tamizajes de prevencion de VIH-SIDA	2,000	2,000	2,000	2,000	8000	118,671
4	4.1	Implementación del Plan de Trabajo del Sistema de Control Interno y del Archivo	N° de Informes sobre la implementación del Sistema de control Interno	Informes	1	1	1	2	5	17,500
5	2.1	Acciones realizadas para implementar el Plan de Contingencia 2015-2016 "Fenómeno del Niño"	N° de Informes con el avance del cumplimiento del Plan	Informes	1	1	1	1	4	-
										206,184

(*) Las Iniciativas de Gestión cuentan con certificación presupuestal, en el marco del presupuesto asignado en el Presupuesto Institucional de Apertura para el ejercicio 2016, según Carta N° 1072-GCGF-ESSALUD-2016 de fecha 30.03.2016

ES COPIA FIEL DEL ORIGINAL
Seguro Social de Salud

14 ABR 2015

CONSUELO INES MORÁN SAN MIGUEL
FEDATARIO SUPLENTE
RESOL. Nº 959-GG-ESSALUD-2015

PLAN OPERATIVO INSTITUCIONAL 2016
RED ASISTENCIAL ANCASH
ACTIVIDADES PROGRAMADAS

OPERATIVAS

N°	OBJETIVO ESTRATÉGICO	PRESTACIONES DE SERVICIOS DE SALUD	UNIDAD DE MEDIDA	PROGRAMACION TRIMESTRAL				
				I	II	III	IV	TOTAL
1	2.2	Consultas en el Primer Nivel	Consultas	61,289	61,289	61,289	61,287	245,154
2	2.2	Consultas en el II y III Nivel	Consultas	62,750	62,750	62,750	62,750	251,000
3	2.2	Mamografías Preventivas de 50 a 74 Años	Mamografías preventivas con resultado	1,475	1,475	1,475	1,466	5,891
4	2.2	Muestras PAP (Resultados)	Exámenes PAP con resultado	4,643	4,643	4,643	4,637	18,566
5	2.1	Intervenciones Quirúrgicas	Intervenciones Quirúrgicas	1,629	1,629	1,629	1,623	6,510
6	2.1	Tratamientos Especializados	Tratamientos Especializados	3,386	3,386	3,386	3,377	13,535
7	2.1	Trasplantes de Órganos	Trasplantes	0	0	0	0	0
8	2.1	Egresos de Hospitalización General	Egresos	2,850	2,850	2,850	2,850	11,400
9	2.1	Pacientes Día Hospitalización General	Paciente día	10,291	10,291	10,291	10,288	41,161
10	2.2	Vacunación Pentavalente	Vacunas (3° dosis)	619	619	619	607	2,464
11		Otros servicios de Salud						
11.1	2.1	Charla en Salud	Charlas	962	962	962	955	3,841
11.2	2.1	Taller de Salud	Sesiones	262	262	262	252	1,038
11.3	2.1	Psicoprofilaxis	Sesiones	330	330	330	324	1,314
11.4	2.1	Campaña de Salud	Campañas	26	26	26	24	102
11.5	2.1	Actividad Masiva de Comunicación	Eventos	16	16	16	12	60
11.6	2.1	Visita Domiciliaria	Visitas	1,367	1,367	1,367	1,397	5,498
11.7	2.1	Reforma de Vida	Sesiones	359	359	359	356	1,433

Nota: La programación de Prestaciones de Salud de la Red Asistencial comprende también otras prestaciones ambulatorias, diálisis, emergencias, partos, procedimientos, medicina complementaria, apoyo al diagnóstico, servicios contratados, salud ocupacional - ceprit e investigación en salud, monitoreo y supervisión a cargo de la Gerencia Central de Operaciones en aplicación de lo dispuesto en el Reglamento de Organización y Funciones Institucional aprobado mediante Resolución de Presidencia Ejecutiva N° 767 - PE - ESSALUD - 2015 del 31.Dic.2015

ACTIVIDADES PROGRAMADAS

INICIATIVAS DE GESTIÓN (*)

N°	OBJETIVO ESTRATÉGICO	ACTIVIDAD	INDICADOR	UNIDAD DE MEDIDA	PROGRAMACION TRIMESTRAL					PRESUPUESTO S/.
					I	II	III	IV	TOTAL	
1	2.1	Fortalecimiento del proceso de Autoevaluación	N° de EESS con puntaje de Autoevaluación >=85%	EESS con puntaje de autoevaluación >= 85%	3	3	1	1	8	8,080
2	4.1	Implementación del Plan de Trabajo del Sistema de Control Interno y del Archivo	N° de Informes sobre la implementación del Sistema de control Interno	Informes	0	0	1	1	2	15,000
3	2.1	Mejoramiento del acceso y oportunidad de atención en los servicios de Consulta Externa y Centro Quirúrgico del Hospital III Chimbote.	N° de días de espera para cita de Consulta Externa de Pacientes Referidos del I Nivel al II Nivel	Días	27	24	21	20	20	279,216
			N° de días de espera para intervención quirúrgica de pacientes aptos	Días	41	40	39	38	38	
4	2.2	Fortalecimiento de la detección precoz y referencia oportuna de casos de Cáncer de Mama, Cuello Uterino y Enfermedad Renal Crónica.	N° de Pacientes hipertensos y/o diabéticos con screening para deteccion de daño renal	Pacientes hipertensos y/o diabéticos detectados	1,546	1,546	1,546	1,546	6,184	625,165
			N° de Informes de resultados del Plan Nacional de Salud Renal	Informe de resultados	0	1	0	0	1	
			N° de informes de avance de ejecución de toma de mamografías y PAP (intra y extramuro)	Informes de ejecución	1	1	1	1	1	
5	2.2	Fortalecimiento del Programa de Prevención y Control de la Tuberculosis	N° de Sintomáticos Respiratorios Identificados mayores de 15 años	Sintomático Respiratorio Identificado	1,600	1,600	1,600	1,600	6,400	34,000
6	2.2	Implementación de las estrategias y atención de pacientes del Programa de Prevención y Control de las ITS-VIH-SIDA	N° de Pacientes con tamizaje de VIH	Pacientes con tamizajes de prevención de VIH-SIDA	4,200	4,200	4,200	4,200	16,800	77,400

V°B° Ing. A. ROJAS

COPIA FIEL DEL ORIGINAL
Seguro Social de Salud
14 ABR 2016
CONSUELO INES MORAN SAN MIGUEL
FEDATARIO SUPLENTE
RESOL. Nº 959-GG-ESSALUD-2015

PLAN OPERATIVO INSTITUCIONAL 2016
RED ASISTENCIAL ANCASH
ACTIVIDADES PROGRAMADAS

INICIATIVAS DE GESTIÓN (*)

N°	OBJETIVO ESTRATÉGICO	ACTIVIDAD	INDICADOR	UNIDAD DE MEDIDA	PROGRAMACION TRIMESTRAL					PRESUPUESTO S/.
					I	II	III	IV	TOTAL	
7	3.3	Mejoramiento de la Recuperación de Deuda no Contributiva y de Terceros	Monto total recuperado por deuda no contributiva y de terceros.	Monto en soles recuperado de la deuda no contributiva y de terceros	492,384	492,384	492,384	492,384	1,969,536	4,280
8	2.1	Acciones realizadas para implementar el Plan de Contingencia 2015-2016 "Fenómeno del Niño"	N° de Informes con el avance del cumplimiento del Plan	Informes	1	1	1	1	4	-
										1,043,141

(*) Las Iniciativas de Gestión cuentan con certificación presupuestal, en el marco del presupuesto asignado en el Presupuesto Institucional de Apertura para el ejercicio 2016, según Carta N° 1072-GCGF-ESSALUD-2016 de fecha 30.03.2016

SUB-GERENCIA DE PLANEAMIENTO V°B° L. CHAVEZ GRIZA GPC-GCPD-ESSALUD

Gerencia de Planeamiento Corporativo-GCPD V°B° A. VERASTEGUI Gerente (a) ESSALUD

GERENCIA CENTRAL DE PLANEAMIENTO Y DESARROLLO V°B° Ing. A. ROJAS ESSALUD

ES COPIA FIEL DEL ORIGINAL
Seguro Social de Salud

14 ABR 2016

CONSUELO INÉS MORÁN SAN MIGUEL
FEDATARIO SUPLENTE
RESOL. Nº 959-GG-ESSALUD-2015

PLAN OPERATIVO INSTITUCIONAL 2016
RED ASISTENCIAL APURIMAC
ACTIVIDADES PROGRAMADAS

OPERATIVAS

N°	OBJETIVO ESTRATÉGICO	PRESTACIONES DE SERVICIOS DE SALUD	UNIDAD DE MEDIDA	PROGRAMACION TRIMESTRAL				
				I	II	III	IV	TOTAL
1	2.2	Consultas en el Primer Nivel	Consultas	7,299	7,299	7,299	7,295	29,192
2	2.2	Consultas en el II y III Nivel	Consultas	39,224	39,224	39,224	39,224	156,896
3	2.2	Mamografías Preventivas de 50 a 74 Años	Mamografías preventivas con resultado	179	179	179	174	711
4	2.2	Muestras PAP (Resultados)	Exámenes PAP con resultado	1,418	1,418	1,418	1,413	5,667
5	2.1	Intervenciones Quirúrgicas	Intervenciones Quirúrgicas	821	821	821	816	3,279
6	2.1	Tratamientos Especializados	Tratamientos Especializados	0	0	0	0	0
7	2.1	Trasplantes de Órganos	Trasplantes	0	0	0	0	0
8	2.1	Egresos de Hospitalización General	Egresos	1,363	1,363	1,363	1,361	5,450
9	2.1	Pacientes Día Hospitalización General	Paciente día	4,970	4,970	4,970	4,971	19,881
10	2.2	Vacunación Pentavalente	Vacunas (3° dosis)	227	227	227	223	904
11		Otros servicios de Salud						
11.1	2.1	Charla en Salud	Charlas	1,288	1,288	1,288	1,284	5,148
11.2	2.1	Taller de Salud	Sesiones	336	336	336	330	1,338
11.3	2.1	Psicoprofilaxis	Sesiones	233	233	233	228	927
11.4	2.1	Campaña de Salud	Campañas	28	28	28	26	110
11.5	2.1	Actividad Masiva de Comunicación	Eventos	16	16	16	10	58
11.6	2.1	Visita Domiciliaria	Visitas	940	940	940	952	3,772
11.7	2.1	Reforma de Vida	Sesiones	188	188	188	183	747

Nota: La programación de Prestaciones de Salud de la Red Asistencial comprende también otras prestaciones ambulatorias, diálisis, emergencias, partos, procedimientos, medicina complementaria, apoyo al diagnóstico, servicios contratados, salud ocupacional - ceprit e investigación en salud, monitoreo y supervisión a cargo de la Gerencia Central de Operaciones en aplicación de lo dispuesto en el Reglamento de Organización y Funciones Institucional aprobado mediante Resolución de Presidencia Ejecutiva N° 767 - PE - ESSALUD - 2015 del 31.Dic.2015

V°B°
L. [illegible]

Gerencia de Planeamiento Corporativo GCPD
V°B°
A. VERASTEGUI
Gerente (e)
ESSALUD

GERENCIA CENTRAL DE PLANEAMIENTO Y DESARROLLO
V°B°
Ing. A. ROJAS
ESSALUD

ES COPIA FIEL DEL ORIGINAL
Seguro Social de Salud

14 ABR 2016

CONSUELO INÉS MORÁN SAN MIGUEL
FEDATARIO SUPLENTE
RESOL. Nº 959-GG-ESSALUD-2015

PLAN OPERATIVO INSTITUCIONAL 2016
RED ASISTENCIAL AREQUIPA
ACTIVIDADES PROGRAMADAS

OPERATIVAS

N°	OBJETIVO ESTRATÉGICO	PRESTACIONES DE SERVICIOS DE SALUD	UNIDAD DE MEDIDA	PROGRAMACION TRIMESTRAL				
				I	II	III	IV	TOTAL
1	2.2	Consultas en el Primer Nivel	Consultas	111,991	111,991	111,991	112,011	447,984
2	2.2	Consultas en el II y III Nivel	Consultas	206,577	206,577	206,577	206,577	826,308
3	2.2	Mamografías Preventivas de 50 a 74 Años	Mamografías preventivas con resultado	3,450	3,450	3,450	3,442	13,792
4	2.2	Muestras PAP (Resultados)	Exámenes PAP con resultado	9,155	9,155	9,155	9,146	36,611
5	2.1	Intervenciones Quirúrgicas	Intervenciones Quirúrgicas	7,805	7,805	7,805	7,794	31,209
6	2.1	Tratamientos Especializados	Tratamientos Especializados	11,416	11,416	11,416	11,405	45,653
7	2.1	Trasplantes de Órganos	Trasplantes	7	7	7	3	24
8	2.1	Egresos de Hospitalización General	Egresos	9,504	9,504	9,504	9,503	38,015
9	2.1	Pacientes Día Hospitalización General	Paciente día	44,396	44,396	44,396	44,401	177,589
10	2.2	Vacunación Pentavalente	Vacunas (3° dosis)	1,364	1,364	1,363	1,404	5,495
11		Otros servicios de Salud						
11.1	2.1	Charla en Salud	Charlas	1,262	1,262	1,462	1,447	5,433
11.2	2.1	Taller de Salud	Sesiones	426	426	818	807	2,477
11.3	2.1	Psicoprofilaxis	Sesiones	667	667	961	933	3,228
11.4	2.1	Campaña de Salud	Campañas	24	24	24	12	84
11.5	2.1	Actividad Masiva de Comunicación	Eventos	60	60	64	78	262
11.6	2.1	Visita Domiciliaria	Visitas	1,343	1,343	1,439	1,423	5,548
11.7	2.1	Reforma de Vida	Sesiones	498	498	498	499	1,993

Nota: La programación de Prestaciones de Salud de la Red Asistencial comprende también otras prestaciones ambulatorias, diálisis, emergencias, partos, procedimientos, medicina complementaria, apoyo al diagnóstico, servicios contratados, salud ocupacional - ceprit e investigación en salud, monitoreo y supervisión a cargo de la Gerencia Central de Operaciones en aplicación de lo dispuesto en el Reglamento de Organización y Funciones Institucional aprobado mediante Resolución de Presidencia Ejecutiva N° 767 - PE - ESSALUD - 2015 del 31.Dic.2015

ACTIVIDADES PROGRAMADAS

INICIATIVAS DE GESTIÓN

N°	OBJETIVO ESTRATÉGICO	ACTIVIDAD	INDICADOR	UNIDAD DE MEDIDA	PROGRAMACION TRIMESTRAL					PRESUPUESTO S/.
					I	II	III	IV	TOTAL	
1	1.3	Gestión para impulsar el intercambio prestacional SIS-GERESA-ESSALUD	N° de Informes sobre los avances del intercambio prestacional	Informes	1	1	1	1	4	-
2	2.1	Desembalse Quirúrgico con Cirugía Segura en los Hospitales de la Red Asistencial Arequipa	N° de informes de la implementación en los Establecimientos de Salud	Informes	1	1	1	1	4	-
3	2.1	Optimización de las Unidades de Vigilancia Epidemiológica en Salud Pública en los Establecimientos de Salud (II Etapa)	N° de Unidades de Vigilancia optimizadas	Unidades de Vigilancia optimizadas	1	1	1	2	5	-
4	2.2	Prevención y Detección del Cáncer de Mama y Cuello Uterino	N° de informes de la implementación de la Cartera y el Programa de Servicios de Prevención y Detección de Cáncer de Mama y Cuello Uterino	Informes	1	1	1	1	4	-
5	4.1	Implementación del Plan de Trabajo del Sistema de Control Interno y del Archivo	N° de Informes sobre la implementación del Sistema de control Interno	Informes	1	1	1	1	4	-
6	2.1	Implementación del Sistema PACS (Sistema de Archivo e Intercambio de Imágenes)	N° de Informes sobre la implementación del Sistema de Archivo e Intercambio de Imágenes	Informes	1	1	1	1	4	-

ES COPIA FIEL DEL ORIGINAL
Seguro Social de Salud
14 ABR 2015
CONSUELO INES MORAN SAN MIGUEL
FEDATARIO SUPLENTE
RESOL. Nº 958-GG-ESSALUD-2015

V°B° Ing. A. ROJAS
GERENCIA CENTRAL DE PLANEAMIENTO Y DESARROLLO - ESSALUD

V°B°
L. CHUMBIRIZA
SUB GERENCIA DE PLANEAMIENTO - GPC-GCPD-ESSALUD

PLAN OPERATIVO INSTITUCIONAL 2016
RED ASISTENCIAL AREQUIPA
ACTIVIDADES PROGRAMADAS

N°	OBJETIVO ESTRATÉGICO	ACTIVIDAD	INDICADOR	UNIDAD DE MEDIDA	PROGRAMACION TRIMESTRAL					PRESUPUESTO S/.
					I	II	III	IV	TOTAL	
7	3.2	Optimización del uso de Medicamentos Especiales (II Etapa)	% de ítems de medicamentos especiales controlados	Porcentaje de ítems de medicamentos especiales controlados	50%	-	-	100%	100%	-
8	2.2	Fortalecimiento del Programa de Prevención y Control de la Tuberculosis	N° de Sintomáticos Respiratorios Identificados mayores de 15 años	Sintomático Respiratorio Identificado	2,898	2,898	2,898	2,898	11,592	-
9	2.2	Implementación de las estrategias y atención de pacientes del Programa de Prevención y Control de las ITS-VIH-SIDA	N° de Pacientes con tamizaje de VIH	Pacientes con tamizajes de prevención de VIH-SIDA	4,000	5,000	6,500	8,500	24,000	-
10	2.1	Acciones realizadas para implementar el Plan de Contingencia 2015-2016 "Fenómeno del Niño"	N° de Informes con el avance del cumplimiento del Plan	Informes	1	1	1	1	4	-
										0

GERENCIA CENTRAL DE PLANEAMIENTO Y DESARROLLO - ESSALUD
V°B°
Ing. A. ROJAS

SUB GERENCIA DE PLANEAMIENTO - GPC-GCPD-ESSALUD
V°B°
L. C. UMBRIZA
Sub-Gerente

Gerencia de Planeamiento Control y Gestión
A. VERASTEGUI
Gerente (e)
ESSALUD

ES COPIA FIEL DEL ORIGINAL
Seguro Social de Salud
14 ABR 2015
CONSUELO INES MORAN SAN MIGUEL
FEDATARIO SUPLENTE
RESOL. Nº 959-GG-ESSALUD-2015

PLAN OPERATIVO INSTITUCIONAL 2016
RED ASISTENCIAL AYACUCHO
ACTIVIDADES PROGRAMADAS

OPERATIVAS

N°	OBJETIVO ESTRATÉGICO	PRESTACIONES DE SERVICIOS DE SALUD	UNIDAD DE MEDIDA	PROGRAMACION TRIMESTRAL				
				I	II	III	IV	TOTAL
1	2.2	Consultas en el Primer Nivel	Consultas	22,793	22,793	22,793	22,791	91,170
2	2.2	Consultas en el II y III Nivel	Consultas	22,125	22,125	22,125	22,125	88,500
3	2.2	Mamografías Preventivas de 50 a 74 Años	Mamografías preventivas con resultado	489	489	489	483	1,950
4	2.2	Muestras PAP (Resultados)	Exámenes PAP con resultado	2,509	2,509	2,509	2,509	10,036
5	2.1	Intervenciones Quirúrgicas	Intervenciones Quirúrgicas	758	758	758	754	3,028
6	2.1	Tratamientos Especializados	Tratamientos Especializados	0	0	0	0	0
7	2.1	Trasplantes de Órganos	Trasplantes	0	0	0	0	0
8	2.1	Egresos de Hospitalización General	Egresos	1,500	1,500	1,500	1,500	6,000
9	2.1	Pacientes Día Hospitalización General	Paciente día	3,669	3,669	3,669	3,667	14,674
10	2.2	Vacunación Pentavalente	Vacunas (3° dosis)	238	238	238	230	944
11		Otros servicios de Salud						
11.1	2.1	Charla en Salud	Charlas	274	274	274	264	1,086
11.2	2.1	Taller de Salud	Sesiones	151	151	151	144	597
11.3	2.1	Psicoprofilaxis	Sesiones	49	49	49	48	195
11.4	2.1	Campaña de Salud	Campañas	10	10	10	20	50
11.5	2.1	Actividad Masiva de Comunicación	Eventos	20	20	20	0	60
11.6	2.1	Visita Domiciliaria	Visitas	234	234	234	227	929
11.7	2.1	Reforma de Vida	Sesiones	184	184	184	184	736

Nota: La programación de Prestaciones de Salud de la Red Asistencial comprende también otras prestaciones ambulatorias, diálisis, emergencias, partos, procedimientos, medicina complementaria, apoyo al diagnóstico, servicios contratados, salud ocupacional - ceprit e investigación en salud, monitoreo y supervisión a cargo de la Gerencia Central de Operaciones en aplicación de lo dispuesto en el Reglamento de Organización y Funciones Institucional aprobado mediante Resolución de Presidencia Ejecutiva N° 767 - PE - ESSALUD - 2015 del 31.Dic.2015

GERENCIA CENTRAL DE PLANEAMIENTO Y DESARROLLO - ESSALUD V°B° Ing. A. ROJAS

ES COPIA FIEL DEL ORIGINAL
Seguro Social de Salud

14 ABR. 2015

CONSUELO INES MORAN SAN MIGUEL
FEDATARIO SUPLENTE
RESOL. Nº 959-GG-ESSALUD-2015

PLAN OPERATIVO INSTITUCIONAL 2016
RED ASISTENCIAL CAJAMARCA
ACTIVIDADES PROGRAMADAS

OPERATIVAS

N°	OBJETIVO ESTRATÉGICO	PRESTACIONES DE SERVICIOS DE SALUD	UNIDAD DE MEDIDA	PROGRAMACION TRIMESTRAL				
				I	II	III	IV	TOTAL
1	2.2	Consultas en el Primer Nivel	Consultas	19,631	19,631	19,631	19,624	78,517
2	2.2	Consultas en el II y III Nivel	Consultas	42,500	42,500	42,500	42,500	170,000
3	2.2	Mamografías Preventivas de 50 a 74 Años	Mamografías preventivas con resultado	351	351	351	346	1,399
4	2.2	Muestras PAP (Resultados)	Exámenes PAP con resultado	1,955	1,955	1,955	1,952	7,817
5	2.1	Intervenciones Quirúrgicas	Intervenciones Quirúrgicas	1,072	1,072	1,072	1,067	4,283
6	2.1	Tratamientos Especializados	Tratamientos Especializados	1,478	1,478	1,478	1,473	5,907
7	2.1	Trasplantes de Órganos	Trasplantes	0	0	0	0	0
8	2.1	Egresos de Hospitalización General	Egresos	1,397	1,397	1,397	1,396	5,587
9	2.1	Pacientes Día Hospitalización General	Paciente día	4,256	4,256	4,256	4,254	17,022
10	2.2	Vacunación Pentavalente	Vacunas (3° dosis)	339	339	339	330	1,347
11		Otros servicios de Salud						
11.1	2.1	Charla en Salud	Charlas	427	427	427	423	1,704
11.2	2.1	Taller de Salud	Sesiones	231	231	231	221	914
11.3	2.1	Psicoprofilaxis	Sesiones	476	476	476	452	1,880
11.4	2.1	Campaña de Salud	Campañas	27	27	27	32	113
11.5	2.1	Actividad Masiva de Comunicación	Eventos	17	17	17	24	75
11.6	2.1	Visita Domiciliaria	Visitas	795	795	795	793	3,178
11.7	2.1	Reforma de Vida	Sesiones	227	227	227	222	903

Nota: La programación de Prestaciones de Salud de la Red Asistencial comprende también otras prestaciones ambulatorias, diálisis, emergencias, partos, procedimientos, medicina complementaria, apoyo al diagnóstico, servicios contratados, salud ocupacional - ceprit e investigación en salud, monitoreo y supervisión a cargo de la Gerencia Central de Operaciones en aplicación de lo dispuesto en el Reglamento de Organización y Funciones Institucional aprobado mediante Resolución de Presidencia Ejecutiva N° 767 - PE - ESSALUD - 2015 del 31.Dic.2015

ACTIVIDADES PROGRAMADAS

INICIATIVAS DE GESTIÓN

N°	OBJETIVO ESTRATÉGICO	ACTIVIDAD	INDICADOR	UNIDAD DE MEDIDA	PROGRAMACION TRIMESTRAL					PRESUPUESTO S/.
					I	II	III	IV	TOTAL	
1	2.1	Acciones realizadas para implementar el Plan de Contingencia 2015-2016 "Fenómeno del Niño"	N° de Informes con el avance del cumplimiento del Plan	Informes	1	1	1	1	4	-
										0

GERENCIA CENTRAL DE PLANEAMIENTO Y DESARROLLO · ESSALUD · V°B° Ing. A. ROJAS

SUB-GERENCIA DE PLANEAMIENTO · GPC-GCPD-ESSALUD · V°B° L. CHUMBIRIZA Sub-Gerente

ES COPIA FIEL DEL ORIGINAL
Seguro Social de Salud
14 ABR 2016
CONSUELO INES MORAN SAN MIGUEL
FEDATARIO SUPLENTE
RESOL. Nº 959-GG-ESSALUD-2015

PLAN OPERATIVO INSTITUCIONAL 2016
RED ASISTENCIAL CUSCO
ACTIVIDADES PROGRAMADAS

OPERATIVAS

N°	OBJETIVO ESTRATÉGICO	PRESTACIONES DE SERVICIOS DE SALUD	UNIDAD DE MEDIDA	PROGRAMACION TRIMESTRAL				
				I	II	III	IV	TOTAL
1	2.2	Consultas en el Primer Nivel	Consultas	54,787	54,787	54,787	54,786	219,147
2	2.2	Consultas en el II y III Nivel	Consultas	49,673	49,673	49,673	49,671	198,690
3	2.2	Mamografías Preventivas de 50 a 74 Años	Mamografías preventivas con resultado	1,144	1,144	1,144	1,139	4,571
4	2.2	Muestras PAP (Resultados)	Exámenes PAP con resultado	3,767	3,767	3,767	3,755	15,056
5	2.1	Intervenciones Quirúrgicas	Intervenciones Quirúrgicas	2,658	2,658	2,658	2,650	10,624
6	2.1	Tratamientos Especializados	Tratamientos Especializados	3,577	3,577	3,577	3,565	14,296
7	2.1	Trasplantes de Órganos	Trasplantes	4	4	4	2	14
8	2.1	Egresos de Hospitalización General	Egresos	4,675	4,675	4,675	4,669	18,694
9	2.1	Pacientes Día Hospitalización General	Paciente día	24,422	24,422	24,422	24,423	97,689
10	2.2	Vacunación Pentavalente	Vacunas (3° dosis)	808	808	808	803	3,227
11		Otros servicios de Salud						
11.1	2.1	Charla en Salud	Charlas	347	347	347	335	1,376
11.2	2.1	Taller de Salud	Sesiones	115	115	115	103	448
11.3	2.1	Psicoprofilaxis	Sesiones	314	314	314	305	1,247
11.4	2.1	Campaña de Salud	Campañas	19	19	19	11	68
11.5	2.1	Actividad Masiva de Comunicación	Eventos	33	33	33	28	127
11.6	2.1	Visita Domiciliaria	Visitas	351	351	351	346	1,399
11.7	2.1	Reforma de Vida	Sesiones	302	302	302	304	1,210

Nota: La programación de Prestaciones de Salud de la Red Asistencial comprende también otras prestaciones ambulatorias, diálisis, emergencias, partos, procedimientos, medicina complementaria, apoyo al diagnóstico, servicios contratados, salud ocupacional - ceprit e investigación en salud, monitoreo y supervisión a cargo de la Gerencia Central de Operaciones en aplicación de lo dispuesto en el Reglamento de Organización y Funciones Institucional aprobado mediante Resolución de Presidencia Ejecutiva N° 767 - PE - ESSALUD - 2015 del 31.Dic.2015

ACTIVIDADES PROGRAMADAS

INICIATIVAS DE GESTIÓN (*)

N°	OBJETIVO ESTRATÉGICO	ACTIVIDAD	INDICADOR	UNIDAD DE MEDIDA	PROGRAMACION TRIMESTRAL					PRESUPUESTO S/.
					I	II	III	IV	TOTAL	
1	2.1	Fortalecimiento del proceso de Autoevaluación en la Red Asistencial Cusco (II Etapa)	N° de Establecimientos de Salud autoevaludos	Establecimientos de Salud autoevaluados	0	2	3	3	8	7,000
2	2.2	Fortalecimiento del Programa de Prevención y Control de las ITS - VIH/SIDA (II Etapa).	N° de Pacientes con tamizaje de VIH	Pacientes con tamizajes de prevención de VIH-SIDA	2,110	2,110	2,110	2,110	8,440	35,000
3	2.3	Fortalecimiento de la Capacidad Resolutiva y Oferta de los establecimientos de salud del primer y segundo nivel de atención (II Etapa)	N° de EESS que reducen la Referencia de Pacientes al HNAGV	EESS con reducción de la referencia de pacientes al HNAGV	0	0	4	4	8	500,000
4	2.1	Fortalecimiento de la prevención, captación y tratamiento del cáncer	N° de Guías de atención de prevención, captación y tratamiento de cáncer implementadas	Guías implementadas	0	0	0	6	6	25,000
5	2.1	Acciones realizadas para implementar el Plan de Contingencia 2015-2016 "Fenómeno del Niño"	N° de Informes con el avance del cumplimiento del Plan	Informes	1	1	1	1	4	-
										567,000

(*) Las Iniciativas de Gestión cuentan con certificación presupuestal, en el marco del presupuesto asignado en el Presupuesto Institucional de Apertura para el ejercicio 2016, según Carta N° 1072-GCGF-ESSALUD-2016 de fecha 30.03.2016

V°B° GERENCIA CENTRAL DE PLANEAMIENTO Y DESARROLLO - ESSALUD - Ing. A. ROJAS

ES COPIA FIEL DEL ORIGINAL
Seguro Social de Salud
14 ABR 2016
CONSUELO INES MORAN SAN MIGUEL
FEDATARIO SUPLENTE
RESOL. Nº 959-GG-ESSALUD-2015

PLAN OPERATIVO INSTITUCIONAL 2016
RED ASISTENCIAL HUANCAVELICA
ACTIVIDADES PROGRAMADAS

OPERATIVAS

Nº	OBJETIVO ESTRATÉGICO	PRESTACIONES DE SERVICIOS DE SALUD	UNIDAD DE MEDIDA	PROGRAMACION TRIMESTRAL				
				I	II	III	IV	TOTAL
1	2.2	Consultas en el Primer Nivel	Consultas	16,325	16,325	16,325	16,325	65,300
2	2.2	Consultas en el II y III Nivel	Consultas	17,500	17,500	17,500	17,500	70,000
3	2.2	Mamografías Preventivas de 50 a 74 Años	Mamografías preventivas con resultado	293	293	293	292	1,171
4	2.2	Muestras PAP (Resultados)	Exámenes PAP con resultado	1,201	1,201	1,201	1,194	4,797
5	2.1	Intervenciones Quirúrgicas	Intervenciones Quirúrgicas	372	372	372	365	1,481
6	2.1	Tratamientos Especializados	Tratamientos Especializados	0	0	0	0	0
7	2.1	Trasplantes de Órganos	Trasplantes	0	0	0	0	0
8	2.1	Egresos de Hospitalización General	Egresos	475	475	475	475	1,900
9	2.1	Pacientes Día Hospitalización General	Paciente día	1,631	1,631	1,631	1,632	6,525
10	2.2	Vacunación Pentavalente	Vacunas (3º dosis)	144	144	144	142	574
11		Otros servicios de Salud						
11	2.1	Charla en Salud	Charlas	277	277	277	274	1,105
11	2.1	Taller de Salud	Sesiones	47	47	47	39	180
11	2.1	Psicoprofilaxis	Sesiones	80	80	80	76	316
11	2.1	Campaña de Salud	Campañas	25	25	25	23	98
12	2.1	Actividad Masiva de Comunicación	Eventos	14	14	14	11	53
12	2.1	Visita Domiciliaria	Visitas	208	208	208	200	824
12	2.1	Reforma de Vida	Sesiones	163	163	163	162	651

Nota: La programación de Prestaciones de Salud de la Red Asistencial comprende también otras prestaciones ambulatorias, diálisis, emergencias, partos, procedimientos, medicina complementaria, apoyo al diagnóstico, servicios contratados, salud ocupacional - ceprit e investigación en salud, monitoreo y supervisión a cargo de la Gerencia Central de Operaciones en aplicación de lo dispuesto en el Reglamento de Organización y Funciones Institucional aprobado mediante Resolución de Presidencia Ejecutiva N° 767 - PE - ESSALUD - 2015 del 31.Dic.2015

V°B°

A. VERASTEGUI
Gerente (e)
ESSALUD

V°B°
Ing. A. ROJAS
ESSALUD

ES COPIA FIEL DEL ORIGINAL
Seguro Social de Salud

14 ABR 2015

CONSUELO INES MORAN SAN MIGUEL
FEDATARIO SUPLENTE
RESOL. Nº 959-GG-ESSALUD-2015

PLAN OPERATIVO INSTITUCIONAL 2016
RED ASISTENCIAL HUANUCO
ACTIVIDADES PROGRAMADAS

OPERATIVAS

N°	OBJETIVO ESTRATÉGICO	PRESTACIONES DE SERVICIOS DE SALUD	UNIDAD DE MEDIDA	PROGRAMACION TRIMESTRAL				
				I	II	III	IV	TOTAL
1	2.2	Consultas en el Primer Nivel	Consultas	35,749	35,749	35,749	35,750	142,997
2	2.2	Consultas en el II y III Nivel	Consultas	69,500	69,500	69,500	69,500	278,000
3	2.2	Mamografías Preventivas de 50 a 74 Años	Mamografías preventivas con resultado	775	775	775	766	3,091
4	2.2	Muestras PAP (Resultados)	Exámenes PAP con resultado	3,366	3,366	3,366	3,355	13,453
5	2.1	Intervenciones Quirúrgicas	Intervenciones Quirúrgicas	1,599	1,599	1,599	1,598	6,395
6	2.1	Tratamientos Especializados	Tratamientos Especializados	0	0	0	0	0
7	2.1	Trasplantes de Órganos	Trasplantes	0	0	0	0	0
8	2.1	Egresos de Hospitalización General	Egresos	1,995	1,995	1,995	1,995	7,980
9	2.1	Pacientes Día Hospitalización General	Paciente día	6,844	6,844	6,844	6,845	27,377
10	2.2	Vacunación Pentavalente	Vacunas (3º dosis)	527	527	527	519	2,100
11		Otros servicios de Salud						
11.1	2.1	Charla en Salud	Charlas	513	513	513	515	2,054
11.2	2.1	Taller de Salud	Sesiones	159	159	159	154	631
11.3	2.1	Psicoprofilaxis	Sesiones	632	632	632	609	2,505
11.4	2.1	Campaña de Salud	Campañas	7	7	7	5	26
11.5	2.1	Actividad Masiva de Comunicación	Eventos	50	50	50	51	201
11.6	2.1	Visita Domiciliaria	Visitas	1,132	1,132	1,132	1,124	4,520
11.7	2.1	Reforma de Vida	Sesiones	337	337	337	341	1,352

Nota: La programación de Prestaciones de Salud de la Red Asistencial comprende también otras prestaciones ambulatorias, diálisis, emergencias, partos, procedimientos, medicina complementaria, apoyo al diagnóstico, servicios contratados, salud ocupacional - ceprit e investigación en salud, monitoreo y supervisión a cargo de la Gerencia Central de Operaciones en aplicación de lo dispuesto en el Reglamento de Organización y Funciones Institucional aprobado mediante Resolución de Presidencia Ejecutiva N° 767 - PE - ESSALUD - 2015 del 31.Dic.2015

ACTIVIDADES PROGRAMADAS

INICIATIVAS DE GESTIÓN (*)

N°	OBJETIVO ESTRATÉGICO	ACTIVIDAD	INDICADOR	UNIDAD DE MEDIDA	PROGRAMACION TRIMESTRAL					PRESUPUESTO S/.
					I	II	III	IV	TOTAL	
1	2.1	Fortalecimiento de la Atención Primaria de Salud en la Red Asistencial Huánuco	N° de Asegurados con Cobertura de Atención Primaria	Asegurados	10,000	10,000	10,000	10,000	40,000	118,000
2	2.1	Fortalecimiento del Sistema de Hospitalización en el Hospital II Huánuco	N° de Camas en Hospitalización adicionales	Camas de Hospitalización adicionales	0	10	0	10	20	15,000
3	2.1	Fortalecimiento del Sistema de Emergencia y Urgencia en los Hospitales	N° de Camas de Emergencia adicionales	Camas de Emergencia adicionales	0	4	0	4	8	15,000
4	3.2	Mejoramiento del Sistema de abastecimiento de materiales estratégicos	N° de Items de Medicamentos en Stock	Items de medicamentos en Stock	347	347	347	347	1,388	84,000
5	4.3	Mejoramiento del Clima Organizacional con la realización de Talleres de Mejora	N° de colaboradores satisfechos	Colaboradores satisfechos	0	0	0	510	510	15,000
6	2.1	Realización de la Autoevaluación de los Establecimientos de Salud de la Red Asistencial Huánuco	N° de Establecimientos de salud	Establecimientos de Salud	0	0	6	7	13	20,000
										267,000

(*) Las Iniciativas de Gestión cuentan con certificación presupuestal, en el marco del presupuesto asignado en el Presupuesto Institucional de Apertura para el ejercicio 2016, según Carta N° 1072-GCGF-ESSALUD-2016 de fecha 30.03.2016

V°B°
L.C. [illegible] ARIZA

V°B°
Ing. A. ROJAS

ES COPIA FIEL DEL ORIGINAL
Seguro Social de Salud
14 ABR 2016
CONSUELO INES MORAN SAN MIGUEL
FEDATARIO SUPLENTE
RESOL. Nº 959-GG-ESSALUD-2015

PLAN OPERATIVO INSTITUCIONAL 2016
RED ASISTENCIAL HUARAZ
ACTIVIDADES PROGRAMADAS

OPERATIVAS

N°	OBJETIVO ESTRATÉGICO	PRESTACIONES DE SERVICIOS DE SALUD	UNIDAD DE MEDIDA	PROGRAMACION TRIMESTRAL				
				I	II	III	IV	TOTAL
1	2.2	Consultas en el Primer Nivel	Consultas	11,108	11,108	11,108	11,106	44,430
2	2.2	Consultas en el II y III Nivel	Consultas	23,940	23,940	23,940	23,940	95,760
3	2.2	Mamografías Preventivas de 50 a 74 Años	Mamografías preventivas con resultado	377	377	377	367	1,498
4	2.2	Muestras PAP (Resultados)	Exámenes PAP con resultado	1,480	1,480	1,480	1,477	5,917
5	2.1	Intervenciones Quirúrgicas	Intervenciones Quirúrgicas	548	548	548	549	2,193
6	2.1	Tratamientos Especializados	Tratamientos Especializados	0	0	0	0	0
7	2.1	Trasplantes de Órganos	Trasplantes	0	0	0	0	0
8	2.1	Egresos de Hospitalización General	Egresos	950	950	950	950	3,800
9	2.1	Pacientes Día Hospitalización General	Paciente día	3,705	3,705	3,705	3,703	14,818
10	2.2	Vacunación Pentavalente	Vacunas (3° dosis)	193	193	193	195	774
11		Otros servicios de Salud						
11.1	2.1	Charla en Salud	Charlas	321	321	321	317	1,280
11.2	2.1	Taller de Salud	Sesiones	95	95	95	84	369
11.3	2.1	Psicoprofilaxis	Sesiones	65	65	65	66	261
11.4	2.1	Campaña de Salud	Campañas	8	8	8	11	35
11.5	2.1	Actividad Masiva de Comunicación	Eventos	9	9	9	10	37
11.6	2.1	Visita Domiciliaria	Visitas	259	259	259	253	1,030
11.7	2.1	Reforma de Vida	Sesiones	131	131	131	131	524

Nota: La programación de Prestaciones de Salud de la Red Asistencial comprende también otras prestaciones ambulatorias, diálisis, emergencias, partos, procedimientos, medicina complementaria, apoyo al diagnóstico, servicios contratados, salud ocupacional - ceprit e investigación en salud, monitoreo y supervisión a cargo de la Gerencia Central de Operaciones en aplicación de lo dispuesto en el Reglamento de Organización y Funciones Institucional aprobado mediante Resolución de Presidencia Ejecutiva N° 767 - PE - ESSALUD - 2015 del 31.Dic.2015

ACTIVIDADES PROGRAMADAS

INICIATIVAS DE GESTIÓN (*)

N°	OBJETIVO ESTRATÉGICO	ACTIVIDAD	INDICADOR	UNIDAD DE MEDIDA	PROGRAMACION TRIMESTRAL					PRESUPUESTO S/.
					I	II	III	IV	TOTAL	
1	2.3	Mejoramiento de la capacidad resolutiva, competencias y oferta asistencial en el primer nivel de atención de Red Huaraz.	N° de Establecimientos de Salud con mayor capacidad resolutiva	Establecimientos de Salud fortalecidos	0	1	2	2	5	10,000
2	2.2	Fortalecimiento de la detección de los Cánceres de Cuello Uterino, Mamá, Estómago y Próstata en la Red Asistencial de Huaraz.	N° de pacientes atendidos con Incidencia de Cáncer	Pacientes	22	22	22	23	89	6,000
3	2.2	Implementación de las estrategias y atención de pacientes del Programa de Prevención y Control de las ITS-VIH-SIDA	N° de Pacientes con tamizaje de VIH	Pacientes con tamizajes de prevención de VIH-SIDA	402	402	402	402	1,608	7,900
4	2.1	Acciones realizadas para implementar el Plan de Contingencia 2015-2016 "Fenómeno del Niño"	N° de Informes con el avance del cumplimiento del Plan	Informes	1	1	1	1	4	-
										23,900

(*) Las Iniciativas de Gestion cuentan con certificación presupuestal, en el marco del presupuesto asignado en el Presupuesto Institucional de Apertura para el ejercicio 2016, según Carta N° 1072-GCGF-ESSALUD-2016 de fecha 30.03.2016

V°B°
Ing. A. ROJAS

ES COPIA FIEL DEL ORIGINAL
Seguro Social de Salud
14 ABR 2016
CONSUELO INES MORAN SAN MIGUEL
FEDATARIO SUPLENTE
RESOL. Nº 959-GG-ESSALUD-2015

PLAN OPERATIVO INSTITUCIONAL 2016
RED ASISTENCIAL ICA
ACTIVIDADES PROGRAMADAS

OPERATIVAS

N°	OBJETIVO ESTRATÉGICO	PRESTACIONES DE SERVICIOS DE SALUD	UNIDAD DE MEDIDA	PROGRAMACION TRIMESTRAL				
				I	II	III	IV	TOTAL
1	2.2	Consultas en el Primer Nivel	Consultas	46,797	46,797	46,797	46,794	187,185
2	2.2	Consultas en el II y III Nivel	Consultas	130,825	130,825	130,825	130,825	523,300
3	2.2	Mamografías Preventivas de 50 a 74 Años	Mamografías preventivas con resultado	1,926	1,926	1,926	1,920	7,698
4	2.2	Muestras PAP (Resultados)	Exámenes PAP con resultado	8,722	8,722	8,722	8,715	34,881
5	2.1	Intervenciones Quirúrgicas	Intervenciones Quirúrgicas	3,361	3,361	3,361	3,347	13,430
6	2.1	Tratamientos Especializados	Tratamientos Especializados	1,358	1,358	1,358	1,356	5,430
7	2.1	Trasplantes de Órganos	Trasplantes	0	0	0	0	0
8	2.1	Egresos de Hospitalización General	Egresos	5,592	5,592	5,592	5,589	22,365
9	2.1	Pacientes Día Hospitalización General	Paciente día	25,909	25,909	25,909	25,906	103,633
10	2.2	Vacunación Pentavalente	Vacunas (3ª dosis)	984	984	984	978	3,930
11		Otros servicios de Salud						
11.1	2.1	Charla en Salud	Charlas	1,177	1,177	1,177	1,173	4,704
11.2	2.1	Taller de Salud	Sesiones	369	369	369	357	1,464
11.3	2.1	Psicoprofilaxis	Sesiones	459	459	459	451	1,828
11.4	2.1	Campaña de Salud	Campañas	33	33	33	42	141
11.5	2.1	Actividad Masiva de Comunicación	Eventos	29	29	29	30	117
11.6	2.1	Visita Domiciliaria	Visitas	484	484	484	480	1,932
11.7	2.1	Reforma de Vida	Sesiones	206	206	206	205	823

Nota: La programación de Prestaciones de Salud de la Red Asistencial comprende también otras prestaciones ambulatorias, diálisis, emergencias, partos, procedimientos, medicina complementaria, apoyo al diagnóstico, servicios contratados, salud ocupacional - ceprit e investigación en salud, monitoreo y supervisión a cargo de la Gerencia Central de Operaciones en aplicación de lo dispuesto en el Reglamento de Organización y Funciones Institucional aprobado mediante Resolución de Presidencia Ejecutiva N° 767 - PE - ESSALUD - 2015 del 31.Dic.2015

ACTIVIDADES PROGRAMADAS

INICIATIVAS DE GESTIÓN (*)

N°	OBJETIVO ESTRATÉGICO	ACTIVIDAD	INDICADOR	UNIDAD DE MEDIDA	PROGRAMACION TRIMESTRAL					PRESUPUESTO S/.
					I	II	III	IV	TOTAL	
1	2.1	Fortalecimiento del proceso de Acreditación de EESS	N° de EESS Acreditados	EESS Acreditado	0	0	0	1	1	7,000
2	2.1	Mejoramiento de la satisfacción de los asegurados en los EESS	% de Usuarios Satisfechos	Porcentaje de Usuarios Satisfechos	-	78%	-	80%	80%	7,000
3	2.3	Fortalecimiento del primer nivel de atención	% de incremento de la cobertura en la atención	Porcentaje de Incremento	-	-	30%	-	30%	7,000
4	2.2	Fortalecimiento del Programa de Prevención y Control de la Tuberculosis	N° de Sintomáticos Respiratorios Identificados mayores de 15 años.	Sintomático Respiratorio Identificado	3,272	3,272	3,272	3,274	13,090	50,500
5	3.2	Implementación de un sistema de control de la Eficacia, Eficiencia y Efectividad en los EESS	N° de EESS implementados	EESS Implementados	2	7	12	17	38	9,000
6	4.1	Implementación del Plan de Trabajo del Sistema de Control Interno y del Archivo	N° de Informes sobre la implementación del Sistema de control Interno	Informes	1	1	1	1	4	-
7	2.1	Acciones realizadas para implementar el Plan de Contingencia 2015-2016 "Fenómeno del Niño"	N° de Informes con el avance del cumplimiento del Plan	Informes	1	1	1	1	4	-
										80,500

(*) Las Iniciativas de Gestión cuentan con certificación presupuestal, en el marco del presupuesto asignado en el Presupuesto Institucional de Apertura para el ejercicio 2016, según Carta N° 1072-GCGF-ESSALUD-2016 de fecha 30.03.2016

ES COPIA FIEL DEL ORIGINAL
Seguro Social de Salud
14 ABR 2016
CONSUELO INES MORAN SAN MIGUEL
FEDATARIO SUPLENTE
RESOL. N° 959-GG-ESSALUD-2015

V°B°
Ing. A. ROJAS

PLAN OPERATIVO INSTITUCIONAL 2016
RED ASISTENCIAL JULIACA
ACTIVIDADES PROGRAMADAS

OPERATIVAS

N°	OBJETIVO ESTRATÉGICO	PRESTACIONES DE SERVICIOS DE SALUD	UNIDAD DE MEDIDA	PROGRAMACION TRIMESTRAL				
				I	II	III	IV	TOTAL
1	2.2	Consultas en el Primer Nivel	Consultas	30,127	30,127	30,127	30,124	120,505
2	2.2	Consultas en el II y III Nivel	Consultas	41,750	41,750	41,750	41,750	167,000
3	2.2	Mamografías Preventivas de 50 a 74 Años	Mamografías preventivas con resultado	584	584	584	573	2,325
4	2.2	Muestras PAP (Resultados)	Exámenes PAP con resultado	3,094	3,094	3,094	3,086	12,368
5	2.1	Intervenciones Quirúrgicas	Intervenciones Quirúrgicas	759	759	759	757	3,034
6	2.1	Tratamientos Especializados	Tratamientos Especializados	14	14	14	13	55
7	2.1	Trasplantes de Órganos	Trasplantes	0	0	0	0	0
8	2.1	Egresos de Hospitalización General	Egresos	2,030	2,030	2,030	2,030	8,120
9	2.1	Pacientes Día Hospitalización General	Paciente día	5,863	5,863	5,863	5,863	23,452
10	2.2	Vacunación Pentavalente	Vacunas (3ª dosis)	386	386	386	374	1,532
11		Otros servicios de Salud						
11.1	2.1	Charla en Salud	Charlas	1,120	1,120	1,120	1,123	4,483
11.2	2.1	Taller de Salud	Sesiones	298	298	298	297	1,191
11.3	2.1	Psicoprofilaxis	Sesiones	257	257	257	253	1,024
11.4	2.1	Campaña de Salud	Campañas	20	20	20	16	76
11.5	2.1	Actividad Masiva de Comunicación	Eventos	38	38	38	30	144
11.6	2.1	Visita Domiciliaria	Visitas	536	536	536	522	2,130
11.7	2.1	Reforma de Vida	Sesiones	251	251	251	245	998

Nota: La programación de Prestaciones de Salud de la Red Asistencial comprende también otras prestaciones ambulatorias, diálisis, emergencias, partos, procedimientos, medicina complementaria, apoyo al diagnóstico, servicios contratados, salud ocupacional - ceprit e investigación en salud, monitoreo y supervisión a cargo de la Gerencia Central de Operaciones en aplicación de lo dispuesto en el Reglamento de Organización y Funciones Institucional aprobado mediante Resolución de Presidencia Ejecutiva N° 767 - PE - ESSALUD - 2015 del 31.Dic.2015

ACTIVIDADES PROGRAMADAS

INICIATIVAS DE GESTION (*)

N°	OBJETIVO ESTRATEGICO	ACTIVIDAD	INDICADOR	UNIDAD DE MEDIDA	PROGRAMACION TRIMESTRAL					PRESUPUESTO S/.
					I	II	III	IV	TOTAL	
1	2.2	Fortalecimiento y reorganización de programas orientados hacia la identificación, diagnóstico y tratamiento para mejorar el control y seguimiento de los pacientes con síndrome metabólico (mórbido y premórbido) y otros factores de riesgo (II Etapa)	N° de Pacientes tamizados para controlar el Síndrome Metabólico y otros factores de riesgo	Pacientes tamizados	800	800	800	800	3,200	28,500
2	2.2	Fortalecimiento de la prevención y promoción de la Salud Materna-Perinatal (II Etapa)	N° de actividades masivas de promoción y prevención de salud materna perinatal	Actividades promoción y prevención de salud materna perinatal	0	1	1	0	2	12,000
3	2.2	Prevención de las Enfermedades Cardiovasculares (II Etapa)	N° de acciones preventivo-promocionales sobre factores de riesgo cardiovasculares	Acciones Preventivo Promocionales	1	1	1	1	4	14,900
4	2.2	Fortalecimiento del Programa de Prevención y Control de la Tuberculosis	N° de Sintomáticos Respiratorios Identificados mayores de 15 años.	Sintomático Respiratorio Identificado	1,036	1,036	1,036	1,036	4,144	49,500
5	4.1	Implementación del Archivo Desconcentrado en los órganos desconcentrados de ESSALUD	N° Informes de implementación	Informes	1	2	3	4	10	59,500
6	2.1	Acciones realizadas para implementar el Plan de Contingencia 2015-2016 "Fenómeno del Niño"	N° de Informes con el avance del cumplimiento del Plan	Informes	1	1	1	1	4	-
										164,400

(*) Las Iniciativas de Gestión cuentan con certificación presupuestal, en el marco del presupuesto asignado en el Presupuesto Institucional de Apertura para el ejercicio 2016, según Carta N° 1072-GCGF-ESSALUD-2015 de fecha 30.03.2016

ES COPIA FIEL DEL ORIGINAL
Seguro Social de Salud
14 ABR 2016
CONSUELO INES MORAN SAN MIGUEL
FEDATARIO SUPLENTE
RESOL. Nº 959-GG-ESSALUD-2015

V°B°
Ing. A. ROJAS

PLAN OPERATIVO INSTITUCIONAL 2016

RED ASISTENCIAL JUNIN

ACTIVIDADES PROGRAMADAS

OPERATIVAS

N°	OBJETIVO ESTRATÉGICO	PRESTACIONES DE SERVICIOS DE SALUD	UNIDAD DE MEDIDA	PROGRAMACION TRIMESTRAL				
				I	II	III	IV	TOTAL
1	2.2	Consultas en el Primer Nivel	Consultas	74,348	74,348	74,348	74,345	297,389
2	2.2	Consultas en el II y III Nivel	Consultas	72,185	72,185	72,185	72,186	288,741
3	2.2	Mamografias Preventivas de 50 a 74 Años	Mamografias preventivas con resultado	1,409	1,409	1,409	1,402	5,629
4	2.2	Muestras PAP (Resultados)	Exámenes PAP con resultado	7,831	7,831	7,831	7,822	31,315
5	2.1	Intervenciones Quirúrgicas	Intervenciones Quirúrgicas	2,667	2,667	2,667	2,661	10,662
6	2.1	Tratamientos Especializados	Tratamientos Especializados	5,375	5,375	5,375	5,372	21,497
7	2.1	Trasplantes de Órganos	Trasplantes	2	2	2	3	9
8	2.1	Egresos de Hospitalización General	Egresos	4,893	4,893	4,893	4,892	19,571
9	2.1	Pacientes Día Hospitalización General	Paciente día	25,645	25,645	25,645	25,644	102,579
10	2.2	Vacunación Pentavalente	Vacunas (3° dosis)	846	846	846	834	3,372
11		Otros servicios de Salud						
11.1	2.1	Charla en Salud	Charlas	1,407	1,407	1,407	1,399	5,620
11.2	2.1	Taller de Salud	Sesiones	337	337	337	324	1,335
11.3	2.1	Psicoprofilaxis	Sesiones	424	424	424	408	1,680
11.4	2.1	Campaña de Salud	Campañas	28	28	28	18	102
11.5	2.1	Actividad Masiva de Comunicación	Eventos	27	27	27	21	102
11.6	2.1	Visita Domiciliaria	Visitas	493	493	493	485	1,964
11.7	2.1	Reforma de Vida	Sesiones	350	350	350	353	1,403

Nota: La programación de Prestaciones de Salud de la Red Asistencial comprende también otras prestaciones ambulatorias, diálisis, emergencias, partos, procedimientos, medicina complementaria, apoyo al diagnóstico, servicios contratados, salud ocupacional - ceprit e investigación en salud, monitoreo y supervisión a cargo de la Gerencia Central de Operaciones en aplicación de lo dispuesto en el Reglamento de Organización y Funciones Institucional aprobado mediante Resolución de Presidencia Ejecutiva N° 767 - PE - ESSALUD - 2015 del 31.Dic.2015

ACTIVIDADES PROGRAMADAS

INICIATIVAS DE GESTIÓN (*)

N°	OBJETIVO ESTRATÉGICO	ACTIVIDAD	INDICADOR	UNIDAD DE MEDIDA	PROGRAMACION TRIMESTRAL					PRESUPUESTO S/.
					I	II	III	IV	TOTAL	
1	2.1	Mejoramiento de la calidad en los procesos de atención a los usuarios externos en los Servicios de Consulta Externa, Emergencia y Hospitalización	% de Satisfacción de usuarios	Porcentaje de Usuarios satisfechos	< 70 %	< 70 %	>80 %	> 80 %	> 80 %	47,450
2	2.1	Implementación de un sistema de prevención y control de incidentes y eventos adversos en los servicios de Hospitalización, UCI y Emergencia	% de Pacientes estudiados sobre control de incidentes y eventos adversos	Porcentaje de Pacientes estudiados	13.04%	13.04%	10%	< 7 %	< 7 %	35,700
3	2.1	Implementación del Proceso de Autoevaluación en Establecimientos de Salud de la Red Asistencial Junín	N° de Establecimientos de Salud con autoevaluación realizada	Establecimientos de Salud	0	5	5	10	20	59,800
4	2.1	Mejoramiento de la atención y el trato a los usuarios externos en el Servicio de Consulta Externa de los EESS	% de Satisfaccion de usuarios	Porcentaje de Usuarios externos satisfechos	<70%	<70%	<85%	<85%	<85%	35,380
5	2.1	Implementación de nuevas herramientas de medición de la salud de la población asegurada del HNRPP de la Red Junín (Hospitalización y Mortalidad Evitable)	N° de Proyectos realizados	Proyectos realizados	0	0	1	1	2	-
6	2.4	Fortalecimiento del Programa de Derechos Humanos y Ciudadanía de las personas Adultas Mayores	N° de Adultos Mayores que participan en el programa y conocen sus derechos.	Adultos Mayores intervenidos	0	702	702	704	2,108	8,000
7	2.1	Acciones realizadas para implementar el Plan de Contingencia 2015-2016 "Fenómeno del Niño"	N° de Informes con el avance del cumplimiento del Plan	Informes	1	1	1	1	4	-
										186,330

(*) Las Iniciativas de Gestión cuentan con certificación presupuestal, en el marco del presupuesto asignado en el Presupuesto Institucional de Apertura para el ejercicio 2016, según Carta N° 1072-GCGF-ESSALUD-2016 de fecha 30.03.2016

ES COPIA FIEL DEL ORIGINAL
Seguro Social de Salud
14 ABR 2016
CONSUELO INES MORAN SAN MIGUEL
FEDATARIO SUPLENTE
RESOL. N° 959-GG-ESSALUD-2015

Gerencia de Planeamiento Comercial y Desarrollo - V°B° - A. VERASTEGUI Gerente (e) - ESSALUD

Gerencia Central de Planeamiento y Desarrollo - V°B° - Ing. A. ROJAS - ESSALUD

PLAN OPERATIVO INSTITUCIONAL 2016
RED ASISTENCIAL LA LIBERTAD
ACTIVIDADES PROGRAMADAS

OPERATIVAS

N°	OBJETIVO ESTRATÉGICO	PRESTACIONES DE SERVICIOS DE SALUD	UNIDAD DE MEDIDA	PROGRAMACION TRIMESTRAL				
				I	II	III	IV	TOTAL
1	2.2	Consultas en el Primer Nivel	Consultas	97,099	97,099	97,099	97,093	388,390
2	2.2	Consultas en el II y III Nivel	Consultas	199,308	199,308	199,308	199,306	797,230
3	2.2	Mamografías Preventivas de 50 a 74 Años	Mamografías preventivas con resultado	2,684	2,684	2,684	2,665	10,717
4	2.2	Muestras PAP (Resultados)	Exámenes PAP con resultado	11,548	11,548	11,548	11,538	46,182
5	2.1	Intervenciones Quirúrgicas	Intervenciones Quirúrgicas	6,313	6,313	6,313	6,298	25,237
6	2.1	Tratamientos Especializados	Tratamientos Especializados	29,635	29,635	29,635	29,633	118,538
7	2.1	Trasplantes de Órganos	Trasplantes	4	4	4	3	15
8	2.1	Egresos de Hospitalización General	Egresos	10,291	10,291	10,291	10,287	41,160
9	2.1	Pacientes Día Hospitalización General	Paciente día	39,269	39,269	39,269	39,262	157,069
10	2.2	Vacunación Pentavalente	Vacunas (3ª dosis)	1,406	1,406	1,406	1,384	5,602
11		Otros servicios de Salud						
11.1	2.1	Charla en Salud	Charlas	2,419	2,419	2,419	2,404	9,661
11.2	2.1	Taller de Salud	Sesiones	814	814	814	798	3,240
11.3	2.1	Psicoprofilaxis	Sesiones	592	592	592	568	2,344
11.4	2.1	Campaña de Salud	Campañas	40	40	40	31	151
11.5	2.1	Actividad Masiva de Comunicación	Eventos	54	54	54	65	227
11.6	2.1	Visita Domiciliaria	Visitas	1,712	1,712	1,712	1,696	6,832
11.7	2.1	Reforma de Vida	Sesiones	386	386	386	384	1,542

Nota: La programación de Prestaciones de Salud de la Red Asistencial comprende también otras prestaciones ambulatorias, diálisis, emergencias, partos, procedimientos, medicina complementaria, apoyo al diagnóstico, servicios contratados, salud ocupacional - ceprit e investigación en salud, monitoreo y supervisión a cargo de la Gerencia Central de Operaciones en aplicación de lo dispuesto en el Reglamento de Organización y Funciones Institucional aprobado mediante Resolución de Presidencia Ejecutiva N° 767 - PE - ESSALUD - 2015 del 31 Dic.2015

ACTIVIDADES PROGRAMADAS

INICIATIVAS DE GESTIÓN (*)

N°	OBJETIVO ESTRATÉGICO	ACTIVIDAD	INDICADOR	UNIDAD DE MEDIDA	PROGRAMACION TRIMESTRAL					PRESUPUESTO S/.
					I	II	III	IV	TOTAL	
1	2.3	Mejoramiento del Sistema de Referencias y contrareferencias de Red Asistencial la Libertad	% de disminución de referencias observadas por no pertinencia de envio al HVP,HBVLE,H Chocope	Porcentaje de referencias observadas	50%	40%	30%	10%	10%	17,000
			% de contrareferencias médicas por especialidad de mayor diferimento	Porcentaje de contrarreferencias médicas por especialidad	30%	50%	60%	80%	80%	
2	2.1	Desembalse quirúrgico con Cirugía Segura (II Etapa)	N° de Pacientes operados a partir de los 46 días para reducir el desembalse Quirúrgico	Pacientes Operados	177	142	179	142	640	35,000
			N° de Eventos Adversos presentados	Eventos Adversos	382	377	373	370	1,502	
3	2.2	Fortalecimiento de la gestión de la seguridad y salud en el trabajo - Centros de Prevención de Riesgos del Trabajo-CEPRIT (II Etapa)	N° de Trabajadores del CEPRIT Capacitados en Formación de Auditores Internos para la Norma OHSAS 18001:2007	Trabajadores del CEPRIT	0	8	0	0	8	145,000
			N° de Programas del Plan Anual de Seguridad y Salud en el Trabajo que se han implementado	Programas del Plan Anual de Seguridad y Salud en el Trabajo	2	2	3	4	11	

ES COPIA FIEL DEL ORIGINAL
Seguro Social de Salud
14 ABR 2015
CONSUELO INES MORAN SAN MIGUEL
FEDATARIO SUPLENTE
RESOL. Nº 959-GG-ESSALUD-2015

V°B°
Ing. A. ROJAS

PLAN OPERATIVO INSTITUCIONAL 2016
RED ASISTENCIAL LA LIBERTAD
ACTIVIDADES PROGRAMADAS

INICIATIVAS DE GESTIÓN (*)

N°	OBJETIVO ESTRATÉGICO	ACTIVIDAD	INDICADOR	UNIDAD DE MEDIDA	PROGRAMACION TRIMESTRAL					PRESUPUESTO S/.
					I	II	III	IV	TOTAL	
4	2.2	Fortalecimiento de la atención primaria en la Red Asistencial La Libertad (II Etapa)	N° de Informes operacionales de la implementación de actividades de vacunación pentavalente	Informes operacionales	3	3	3	3	12	121,000
			N° de Informes operacionales de la implementación de la Cartera y el Programa de Servicios de Prevención y Detección de Cáncer de Mama	Informes operacionales	3	3	3	3	12	
			N° de Informes operacionales de la implementación de la Cartera y el Programa de Servicios de Prevención y Detección de Cáncer de Cuello Uterino	Informes operacionales	3	3	3	3	12	
			N° Sintomático Respiratorio identificado en el marco del Plan de control de infecciones por TBC en Hosp. Víctor Lazarte E.	Sintomático Respiratorio identificado	4,296	4,296	4,296	4,296	17,184	
			N° de Pacientes con enfermedades crónicas no transmisibles-ECNT controlados	Pacientes con Enfermedades Crónicas no Transmisibles-ECNT controlados	6,536	6,536	6,536	6,538	26,146	
5	2.1	Fortalecimiento del sistema de emergencia en el hospital Víctor Lazarte Echegaray-HVLE	N° de pacientes con estancia en sala de de observación de Emergencia <=24 horas	Pacientes con estancia en sala de observación de emergencia <=24 horas	1,700	1,600	1,500	1,450	6,250	20,000
6	2.1	Acciones realizadas para implementar el Plan de Contingencia 2015-2016 "Fenómeno del Niño"	N° de Informes con el avance del cumplimiento del Plan	Informes	1	1	1	1	4	-
										338,000

(*) Las Iniciativas de Gestión cuentan con certificación presupuestal, en el marco del presupuesto asignado en el Presupuesto Institucional de Apertura para el ejercicio 2016, según correo electrónico de fecha 31/03/2016

GERENCIA CENTRAL DE PLANEAMIENTO Y DESARROLLO - ESSALUD
V°B°
Ing. A. ROJAS

SUB-GERENCIA DE PLANEAMIENTO - GPC-GCPD-ESSALUD
V°B°
L. CHUMBIRIZA
Sub-Gerente

ES COPIA FIEL DEL ORIGINAL
Seguro Social de Salud
14 ABR 2016
CONSUELO INES MORAN SAN MIGUEL
FEDATARIO SUPLENTE
RESOL. Nº 959-GG-ESSALUD-2015

PLAN OPERATIVO INSTITUCIONAL 2016
RED ASISTENCIAL LAMBAYEQUE
ACTIVIDADES PROGRAMADAS

OPERATIVAS

N°	OBJETIVO ESTRATÉGICO	PRESTACIONES DE SERVICIOS DE SALUD	UNIDAD DE MEDIDA	PROGRAMACION TRIMESTRAL				
				I	II	III	IV	TOTAL
1	2.2	Consultas en el Primer Nivel	Consultas	115,769	115,769	115,769	115,763	463,070
2	2.2	Consultas en el II y III Nivel	Consultas	176,404	176,404	176,404	176,404	705,616
3	2.2	Mamografías Preventivas de 50 a 74 Años	Mamografías preventivas con resultado	2,447	2,447	2,447	2,434	9,775
4	2.2	Muestras PAP (Resultados)	Exámenes PAP con resultado	10,797	10,797	10,797	10,782	43,173
5	2.1	Intervenciones Quirúrgicas	Intervenciones Quirúrgicas	6,125	6,125	6,125	6,112	24,487
6	2.1	Tratamientos Especializados	Tratamientos Especializados	16,690	16,690	16,690	16,715	66,785
7	2.1	Trasplantes de Órganos	Trasplantes	8	8	8	4	28
8	2.1	Egresos de Hospitalización General	Egresos	9,071	9,071	9,071	9,065	36,278
9	2.1	Pacientes Día Hospitalización General	Paciente día	52,671	52,671	52,671	52,679	210,692
10	2.2	Vacunación Pentavalente	Vacunas (3ª dosis)	1,456	1,456	1,456	1,433	5,801
11		Otros servicios de Salud						
11.1	2.1	Charla en Salud	Charlas	1,606	1,606	1,606	1,597	6,415
11.2	2.1	Taller de Salud .	Sesiones	660	660	660	645	2,625
11.3	2.1	Psicoprofilaxis	Sesiones	1,136	1,136	1,136	1,110	4,518
11.4	2.1	Campaña de Salud	Campañas	39	39	39	33	150
11.5	2.1	Actividad Masiva de Comunicación	Eventos	42	42	42	36	162
11.6	2.1	Visita Domiciliaria	Visitas	1,256	1,256	1,256	1,238	5,006
11.7	2.1	Reforma de Vida	Sesiones	619	619	619	613	2,470

Nota: La programación de Prestaciones de Salud de la Red Asistencial comprende también otras prestaciones ambulatorias, diálisis, emergencias, partos, procedimientos, medicina complementaria, apoyo al diagnóstico, servicios contratados, salud ocupacional - cepnt e investigación en salud, monitoreo y supervisión a cargo de la Gerencia Central de Operaciones en aplicación de lo dispuesto en el Reglamento de Organización y Funciones Institucional aprobado mediante Resolución de Presidencia Ejecutiva N° 767 - PE - ESSALUD - 2015 del 31.Dic.2015

ACTIVIDADES PROGRAMADAS

INICIATIVAS DE GESTIÓN (*)

N°	OBJETIVO ESTRATÉGICO	ACTIVIDAD	INDICADOR	UNIDAD DE MEDIDA	PROGRAMACION TRIMESTRAL					PRESUPUESTO S/.
					I	II	III	IV	TOTAL	
1	2.1	Autoevaluación, categorización y acreditación de los Establecimientos de Salud	N° de EESS de la Red autoevaluados, categorizados y acreditados	EESS Autoevaluados, categorizados y acreditados	0	8	12	5	25	123,500
2	2.3	Mejoramiento de la capacidad resolutiva, competencias y ofertas asistenciales en el primer nivel de atención	% de reducción del número de referencias del PNA hacia los niveles de II y III nivel de atención	Porcentaje de Reducción del número de referencias del PNA hacía el II y III nivel	25%	22%	18%	15%	15%	20,000
3	2.1	Implementación de estrategias para incrementar la oferta quirúrgica para atender la demanda en especialidades con lista de espera mayoritaria	N° de días de espera para Intervenciones quirúrgicas realizadas permitiendo incrementar en 30% la oferta de atenciones quirúrgicas en especialidades con lista de espera	Días en la Lista de Espera Quirúrgica	90	80	60	45	45	5,600
4	2.2	Fortalecimiento del manejo integral de los cánceres priorizados	% de reducción de la carga de enfermedad (AVISA) de cáncer de cuello uterino, cáncer de mama y próstata, mejorando la detección de casos diagnósticados en el sistema de tamizaje	Reducción en 20% de la carga de enfermedad (AVISA)	0%	0%	0%	20%	20%	3,500
			N° de Informes de la implementación de la Cartera y el Programa de Servicios de Prevención y Detección de Cáncer de Mama en la Red Asistencial Lambayeque	Informes de Implementación	1	1	1	1	4	
			N° de Informes de implementación de la Cartera y el Programa de Servicios de Prevención y Detección de Cáncer de Cuello Uterino en la Red Asistencial Lambayeque	Informes implementación	1	1	1	1	4	
			N° de Varones coberturados de Cáncer de Próstata (Antígeno prostático específico (PSA) + Tacto Rectal)	Varones coberturados con Antígeno prostático específico (PSA)+Tacto Rectal	3,428	3,429	3,430	3,431	13,718	

ES COPIA FIEL DEL ORIGINAL
Seguro Social de Salud
14 MAR 2016
CONSUELO INES MORAN SAN MIGUEL
FEDATARIO SUPLENTE
RESOL. Nº 959-GG-ESSALUD-2015

V°B°
Ing. A. ROJAS
ESSALUD - OTOROS

PLAN OPERATIVO INSTITUCIONAL 2016
RED ASISTENCIAL LAMBAYEQUE
ACTIVIDADES PROGRAMADAS

INICIATIVAS DE GESTIÓN (*)

N°	OBJETIVO ESTRATÉGICO	ACTIVIDAD	INDICADOR	UNIDAD DE MEDIDA	PROGRAMACION TRIMESTRAL					PRESUPUESTO S/.
					I	II	III	IV	TOTAL	
5	4.1	Mejoramiento y reordenamiento del archivo	N° de Informes presentados sobre la conservación del patrimonio documental	Informes	1	1	1	1	4	15,000
6	2.1	Vigilancia de Salud Ocupacional del Trabajador de ESSALUD en los EESS	N° de trabajadores con exámen preventivo vacacional de vigilancia de salud ocupacional	N° de trabajadores	950	950	950	950	3,800	14,000
7	2.2	Fortalecimiento del Programa de Prevención y Control de la Tuberculosis	N° de Sintomáticos Respiratorios Identificados mayores de 15 años.	Sintomático Respiratorio Identificado	2,250	2,250	2,250	2,250	9,000	64,084
8	2.2	Implementación de las estrategias y atención de pacientes del Programa de Prevención y Control de las ITS-VIH-SIDA	N° de Pacientes con tamizaje de VIH	Pacientes con tamizajes de prevencion de VIH-SIDA	4,500	4,500	4,500	4,500	18,000	52,424
9	4.1	Implementación del Plan de Trabajo del Sistema de Control Interno	N° de Informes sobre la implementación del Sistema de control Interno	Informes	1	1	1	1	4	5,600
10	2.1	Acciones realizadas para implementar el Plan de Contingencia 2015-2016 "Fenómeno del Niño"	N° de Informes con el avance del cumplimiento del Plan	Informes	1	1	1	1	4	-
										303,708

(*) Las Iniciativas de Gestión cuentan con certificación presupuestal, en el marco del presupuesto asignado en el Presupuesto Institucional de Apertura para el ejercicio 2016, según correo electrónico de fecha 30/03/2016

GERENCIA CENTRAL DE PLANEAMIENTO Y DESARROLLO
V°B°
Ing. A. ROJAS
ESSALUD

SUB-GERENCIA DE PLANEAMIENTO
V°B°
L. CHUMBIRIZA
Sub-Gerente
GPC-GCPD-ESSALUD

V°B°

ES COPIA FIEL DEL ORIGINAL
Seguro Social de Salud
14 ABR 2016
CONSUELO INES MORAN SAN MIGUEL
FEDATARIO SUPLENTE
RESOL. Nº 959-GG-ESSALUD-2015

PLAN OPERATIVO INSTITUCIONAL 2016
RED ASISTENCIAL LORETO
ACTIVIDADES PROGRAMADAS

OPERATIVAS

N°	OBJETIVO ESTRATÉGICO	PRESTACIONES DE SERVICIOS DE SALUD	UNIDAD DE MEDIDA	PROGRAMACION TRIMESTRAL				
				I	II	III	IV	TOTAL
1	2.2	Consultas en el Primer Nivel	Consultas	33,830	33,830	33,830	33,828	135,318
2	2.2	Consultas en el II y III Nivel	Consultas	49,850	49,850	49,850	49,850	199,400
3	2.2	Mamografías Preventivas de 50 a 74 Años	Mamografías preventivas con resultado	653	653	653	652	2,611
4	2.2	Muestras PAP (Resultados)	Exámenes PAP con resultado	6,432	6,432	6,432	6,427	25,723
5	2.1	Intervenciones Quirúrgicas	Intervenciones Quirúrgicas	1,168	1,168	1,168	1,164	4,668
6	2.1	Tratamientos Especializados	Tratamientos Especializados	481	481	481	482	1,925
7	2.1	Trasplantes de Órganos	Trasplantes	0	0	0	0	0
8	2.1	Egresos de Hospitalización General	Egresos	2,172	2,172	2,172	2,170	8,686
9	2.1	Pacientes Día Hospitalización General	Paciente día	8,573	8,573	8,573	8,573	34,292
10	2.2	Vacunación Pentavalente	Vacunas (3° dosis)	607	607	607	604	2,425
11		Otros servicios de Salud						
11.1	2.1	Charla en Salud	Charlas	253	253	253	247	1,006
11.2	2.1	Taller de Salud	Sesiones	262	262	262	257	1,043
11.3	2.1	Psicoprofilaxis	Sesiones	282	282	282	279	1,125
11.4	2.1	Campaña de Salud	Campañas	18	18	18	11	65
11.5	2.1	Actividad Masiva de Comunicación	Eventos	25	25	25	30	105
11.6	2.1	Visita Domiciliaria	Visitas	534	534	534	526	2,128
11.7	2.1	Reforma de Vida	Sesiones	392	392	392	387	1,563

Nota: La programación de Prestaciones de Salud de la Red Asistencial comprende también otras prestaciones ambulatorias, diálisis, emergencias, partos, procedimientos, medicina complementaria, apoyo al diagnóstico, servicios contratados, salud ocupacional - cepri e investigación en salud, monitoreo y supervisión a cargo de la Gerencia Central de Operaciones en aplicación de lo dispuesto en el Reglamento de Organización y Funciones institucional aprobado mediante Resolución de Presidencia Ejecutiva N° 767 - PE - ESSALUD - 2015 del 31.Dic.2015

ACTIVIDADES PROGRAMADAS

INICIATIVAS DE GESTIÓN (*)

N°	OBJETIVO ESTRATÉGICO	ACTIVIDAD	INDICADOR	UNIDAD DE MEDIDA	PROGRAMACION TRIMESTRAL					PRESUPUESTO S/.
					I	II	III	IV	TOTAL	
1	2.2	Implementación de las estrategias y atención de pacientes del Programa de Prevención y Control de las ITS-VIH-SIDA	N° de Pacientes con tamizaje de VIH	Pacientes con tamizajes de prevención de VIH-SIDA	1,670	1,670	1,680	1,681	6,701	8,360
2	2.2	Prevención de la Mortalidad Materna en la Red Asistencial Loreto	N° de trabajadores capacitados en prevención de la mortalidad materna	Trabajadores capacitados	20	20	20	20	80	1,220
3	2.3	Fortalecimiento del Primer Nivel de Atención	N° de Establecimientos de Salud	Establecimientos de Salud	0	0	0	3	3	5,224
4	2.2	Fortalecimiento del Programa de Prevención y Control de la Tuberculosis	N° de Sintomáticos Respiratorios Identificados mayores de 15 años.	Sintomático Respiratorio Identificado	1,191	1,191	1,191	1,191	4,764	8,360
5	2.2	Fortalecimiento e implementación de medidas de Bioseguridad	N° de trabajadores concientizados en Bioseguridad	Trabajadores concientizados	20	20	20	20	80	6,688
6	4.1	Implementación del Plan de Trabajo del Sistema de Control Interno y del Archivo	N° de Informes sobre la implementación del Sistema de Control Interno	Informes	1	1	1	1	4	7,580
7	2.1	Acciones realizadas para implementar el Plan de Contingencia 2015-2016 "Fenómeno del Niño"	N° de Informes con el avance del cumplimiento del Plan	Informes	1	1	1	1	4	-
										37,432

(*) Las Iniciativas de Gestión cuentan con certificación presupuestal, en el marco del presupuesto asignado en el Presupuesto Institucional de Apertura para el ejercicio 2016, según Carta N° 1072-GCGF-ESSALUD-2016 de fecha 30.03.2016

ES COPIA FIEL DEL ORIGINAL
Seguro Social de Salud

14 ABR 2016

CONSUELO INÉS MORÁN SAN MIGUEL
FEDATARIO SUPLENTE
RESOL. Nº 959-GG-ESSALUD-2015

V°B°
Ing. A. ROJAS

PLAN OPERATIVO INSTITUCIONAL 2016
RED ASISTENCIAL MADRE DE DIOS
ACTIVIDADES PROGRAMADAS

OPERATIVAS

Nº		PRESTACIONES DE SERVICIOS DE SALUD	UNIDAD DE MEDIDA	PROGRAMACION TRIMESTRAL				
				I	II	III	IV	TOTAL
1	2.2	Consultas en el Primer Nivel	Consultas	1,976	1,976	1,976	1,972	**7,900**
2	2.2	Consultas en el II y III Nivel	Consultas	13,425	13,425	13,425	13,425	**53,700**
3	2.2	Mamografías Preventivas de 50 a 74 Años	Mamografías preventivas con resultado	151	151	151	152	**605**
4	2.2	Muestras PAP (Resultados)	Exámenes PAP con resultado	660	660	660	658	**2,638**
5	2.1	Intervenciones Quirúrgicas	Intervenciones Quirúrgicas	236	236	236	233	**941**
6	2.1	Tratamientos Especializados	Tratamientos Especializados	9	9	9	7	**34**
7	2.1	Trasplantes de Órganos	Trasplantes	0	0	0	0	**0**
8	2.1	Egresos de Hospitalización General	Egresos	660	660	660	660	**2,640**
9	2.1	Pacientes Día Hospitalización General	Paciente día	2,197	2,197	2,197	2,195	**8,786**
10	2.2	Vacunación Pentavalente	Vacunas (3º dosis)	111	111	111	106	**439**
11		Otros servicios de Salud						
11.1	2.1	Charla en Salud	Charlas	295	295	295	291	**1,176**
11.2	2.1	Taller de Salud	Sesiones	111	111	111	110	**443**
11.3	2.1	Psicoprofilaxis	Sesiones	20	20	20	21	**81**
11.4	2.1	Campaña de Salud	Campañas	4	4	4	2	**14**
11.5	2.1	Actividad Masiva de Comunicación	Eventos	8	8	8	4	**28**
11.6	2.1	Visita Domiciliaria	Visitas	252	252	252	250	**1,006**
11.7	2.1	Reforma de Vida	Sesiones	109	109	109	111	**438**

Nota: La programación de Prestaciones de Salud de la Red Asistencial comprende también otras prestaciones ambulatorias, diálisis, emergencias, partos, procedimientos, medicina complementaria, apoyo al diagnóstico, servicios contratados, salud ocupacional - ceprit e investigación en salud, monitoreo y supervisión a cargo de la Gerencia Central de Operaciones en aplicación de lo dispuesto en el Reglamento de Organización y Funciones Institucional aprobado mediante Resolución de Presidencia Ejecutiva N° 767 - PE - ESSALUD - 2015 del 31.Dic.2015

Gerencia de Planeamiento Corporativo V°B° A. VERASTEGUI Gerente (e) ESSALUD

GERENCIA CENTRAL DE PLANEAMIENTO Y DESARROLLO V°B° Ing. A. ROJAS ESSALUD

ES COPIA FIEL DEL ORIGINAL
Seguro Social de Salud

14 ABR 2016

CONSUELO INÉS MORÁN SAN MIGUEL
FEDATARIO SUPLENTE
RESOL. Nº 959-GG-ESSALUD-2015

PLAN OPERATIVO INSTITUCIONAL 2016
RED ASISTENCIAL MOQUEGUA
ACTIVIDADES PROGRAMADAS

OPERATIVAS

N°	OBJETIVO ESTRATÉGICO	PRESTACIONES DE SERVICIOS DE SALUD	UNIDAD DE MEDIDA	PROGRAMACION TRIMESTRAL				
				I	II	III	IV	TOTAL
1	2.2	Consultas en el Primer Nivel	Consultas	3,500	3,500	3,500	3,500	14,000
2	2.2	Consultas en el II y III Nivel	Consultas	58,498	58,498	58,498	58,498	233,992
3	2.2	Mamografías Preventivas de 50 a 74 Años	Mamografías preventivas con resultado	535	535	535	536	2,141
4	2.2	Muestras PAP (Resultados)	Exámenes PAP con resultado	2,205	2,205	2,205	2,201	8,816
5	2.1	Intervenciones Quirúrgicas	Intervenciones Quirúrgicas	749	749	749	742	2,989
6	2.1	Tratamientos Especializados	Tratamientos Especializados	0	0	0	0	0
7	2.1	Trasplantes de Órganos	Trasplantes	0	0	0	0	0
8	2.1	Egresos de Hospitalización General	Egresos	1,368	1,368	1,368	1,366	5,470
9	2.1	Pacientes Día Hospitalización General	Paciente día	5,043	5,043	5,043	5,044	20,173
10	2.2	Vacunación Pentavalente	Vacunas (3ª dosis)	250	250	250	251	1,001
11		Otros servicios de Salud						
11.1	2.1	Charla en Salud	Charlas	970	970	970	973	3,883
11.2	2.1	Taller de Salud	Sesiones	44	44	44	40	172
11.3	2.1	Psicoprofilaxis	Sesiones	350	350	350	343	1,393
11.4	2.1	Campaña de Salud	Campañas	10	10	10	11	41
11.5	2.1	Actividad Masiva de Comunicación	Eventos	6	6	6	8	26
11.6	2.1	Visita Domiciliaria	Visitas	751	751	751	771	3,024
11.7	2.1	Reforma de Vida	Sesiones	165	165	165	168	663

Nota: La programación de Prestaciones de Salud de la Red Asistencial comprende también otras prestaciones ambulatorias, diálisis, emergencias, partos, procedimientos, medicina complementaria, apoyo al diagnóstico, servicios contratados, salud ocupacional - ceprit e investigación en salud, monitoreo y supervisión a cargo de la Gerencia Central de Operaciones en aplicación de lo dispuesto en el Reglamento de Organización y Funciones Institucional aprobado mediante Resolución de Presidencia Ejecutiva N° 767 - PE - ESSALUD - 2015 del 31.Dic.2015

ACTIVIDADES PROGRAMADAS

INICIATIVAS DE GESTIÓN (*)

N°	OBJETIVO ESTRATÉGICO	ACTIVIDAD	INDICADOR	UNIDAD DE MEDIDA	PROGRAMACION TRIMESTRAL					PRESUPUESTO S/.
					I	II	III	IV	TOTAL	
1	2.3	Fortalecimiento del primer nivel de atención (II Etapa)	N° Consultas externas en EE.SS del 1° nivel de atención	Consultas Externas	3,000	3,000	7,000	7,000	20,000	125,800
2	2.1	Fortalecimiento de la importancia del valor y respeto al paciente y familiar en el marco de la humanización	N° Actividades (campañas, cursos, talleres, círculos de calidad) para promover la humanización y mejor trato al asegurado	Actividades realizadas	0	2	2	1	5	35,628
3	2.1	Plan de mejora de la 2° autoevaluación 2015 de 02 EESS y levantamiento de observaciones a macroprocesos	Porcentaje de avance en el levantamiento de observaciones	Porcentaje de avance acumulado en el levantamiento de observaciones	20%	40%	60%	80%	80%	100,000
4	4.1	Implementación del Plan de Trabajo del Sistema de Control Interno y del Archivo	N° de Informes sobre la implementación del Sistema de control Interno	Informes	1	1	1	1	4	18,000
5	2.2	Ampliación de la cobertura en la detección del cáncer de cuello uterino en mujeres de 21 a 65 años (II Etapa)	N° de Informes de monitoreo de la implementación de actividades	Informes de monitoreo	1	1	1	1	4	113,000
6	2.2	Ampliación de la cobertura en la detección del cáncer de mama en mujeres aseguradas de 50 a 74 años (II Etapa)	N° de Informes de monitoreo de la implementación de actividades referidos a Cánceres priorizados	Informes de monitoreo	1	1	1	1	4	94,520
7	2.2	Ampliación de la cobertura de niños y niñas menores de 01 año protegidos con tercera dosis pentavalente (II Etapa)	N° de Informes de monitoreo de la implementación de actividades de vacunación pentavalente	Informes de monitoreo	1	1	1	1	4	25,900
8	2.2	Fortalecimiento del Programa de Prevención y Control de la Tuberculosis (II Etapa)	N° de Sintomáticos Respiratorios Identificados mayores de 15 años.	Sintomático Respiratorio Identificado	745	740	745	740	2,970	32,960
9	2.2	Fortalecimiento del Programa de Reforma de Vida	Pacientes con Síndrome Metabólico controlados integralmente	Pacientes controlados	54	54	54	54	216	70,000
										615,808

(*) Las Iniciativas de Gestión cuentan con certificación presupuestal, en el marco del presupuesto asignado en el Presupuesto Institucional de Apertura para el ejercicio 2016, según Carta N° 1072-GCGF-ESSALUD-2015 de fecha 30.03.2016

ES COPIA FIEL DEL ORIGINAL
Seguro Social de Salud
14 ABR 2016
CONSUELO INES MORAN SAN MIGUEL
FEDATARIO SUPLENTE
RESOL. Nº 959-GG-ESSALUD-2015

V°B°
Ing. A. ROJAS

PLAN OPERATIVO INSTITUCIONAL 2016
RED ASISTENCIAL MOYOBAMBA
ACTIVIDADES PROGRAMADAS

OPERATIVAS

N°	OBJETIVO ESTRATÉGICO	PRESTACIONES DE SERVICIOS DE SALUD	UNIDAD DE MEDIDA	PROGRAMACION TRIMESTRAL				
				I	II	III	IV	TOTAL
1	2.2	Consultas en el Primer Nivel	Consultas	3,125	3,125	3,125	3,125	12,500
2	2.2	Consultas en el II y III Nivel	Consultas	18,975	18,975	18,975	18,974	75,899
3	2.2	Mamografías Preventivas de 50 a 74 Años	Mamografías preventivas con resultado	166	166	166	169	667
4	2.2	Muestras PAP (Resultados)	Exámenes PAP con resultado	1,372	1,372	1,372	1,372	5,488
5	2.1	Intervenciones Quirúrgicas	Intervenciones Quirúrgicas	322	322	322	319	1,285
6	2.1	Tratamientos Especializados	Tratamientos Especializados	734	734	734	729	2,931
7	2.1	Trasplantes de Órganos	Trasplantes	0	0	0	0	0
8	2.1	Egresos de Hospitalización General	Egresos	888	888	888	886	3,550
9	2.1	Pacientes Día Hospitalización General	Paciente día	2,238	2,238	2,238	2,234	8,948
10	2.2	Vacunación Pentavalente	Vacunas (3° dosis)	148	148	148	146	590
11		Otros servicios de Salud						
11.1	2.1	Charla en Salud	Charlas	196	196	196	192	780
11.2	2.1	Taller de Salud	Sesiones	14	14	14	12	54
11.3	2.1	Psicoprofilaxis	Sesiones	59	59	59	57	234
11.4	2.1	Campaña de Salud	Campañas	8	8	8	6	30
11.5	2.1	Actividad Masiva de Comunicación	Eventos	4	4	4	4	16
11.6	2.1	Visita Domiciliaria	Visitas	521	521	521	519	2,082
11.7	2.1	Reforma de Vida	Sesiones	54	54	54	55	217

Nota: La programación de Prestaciones de Salud de la Red Asistencial comprende también otras prestaciones ambulatorias, diálisis, emergencias, partos, procedimientos, medicina complementaria, apoyo al diagnóstico, servicios contratados, salud ocupacional - ceprit e investigación en salud, monitoreo y supervisión a cargo de la Gerencia Central de Operaciones en aplicación de lo dispuesto en el Reglamento de Organización y Funciones Institucional aprobado mediante Resolución de Presidencia Ejecutiva N° 767 - PE - ESSALUD - 2015 del 31.Dic.2015

ACTIVIDADES PROGRAMADAS

INICIATIVAS DE GESTIÓN (*)

N°	OBJETIVO ESTRATÉGICO	ACTIVIDAD	INDICADOR	UNIDAD DE MEDIDA	PROGRAMACION TRIMESTRAL					PRESUPUESTO S/.
					I	II	III	IV	TOTAL	
1	2.1	Acciones realizadas para implementar el Plan de Contingencia 2015-2016 "Fenómeno del Niño"	N° de Informes con el avance del cumplimiento del Plan	Informes	1	1	1	1	4	-
										0

(*) Las Iniciativas de Gestión cuentan con certificación presupuestal, en el marco del presupuesto asignado en el Presupuesto Institucional de Apertura para el ejercicio 2016, según Carta N° 1072-GCGF-ESSALUD-2015 de fecha 30.03.2016

SUB-GERENCIA DE PLANEAMIENTO Y DESARROLLO V°B° L. C... ZA

Gerencia de Planeamiento Corporativo-GCPS V°B° A. VERASTEGUI Gerente (e) ESSALUD

GERENCIA CENTRAL DE PLANEAMIENTO Y DESARROLLO V°B° Ing. A. ROJAS ESSALUD

ES COPIA FIEL DEL ORIGINAL
Seguro Social de Salud

14 ABR 2016

CONSUELO INÉS MORÁN SAN MIGUEL
FEDATARIO SUPLENTE
RESOL. Nº 959-GG-ESSALUD-2015

PLAN OPERATIVO INSTITUCIONAL 2016
RED ASISTENCIAL PASCO
ACTIVIDADES PROGRAMADAS

OPERATIVAS

N°	OBJETIVO ESTRATÉGICO	PRESTACIONES DE SERVICIOS DE SALUD	UNIDAD DE MEDIDA	PROGRAMACION TRIMESTRAL				
				I	II	III	IV	TOTAL
1	2.2	Consultas en el Primer Nivel	Consultas	27,060	27,060	27,060	27,060	108,240
2	2.2	Consultas en el II y III Nivel	Consultas	37,650	37,650	37,650	37,650	150,600
3	2.2	Mamografías Preventivas de 50 a 74 Años	Mamografías preventivas con resultado	437	437	437	426	1,737
4	2.2	Muestras PAP (Resultados)	Exámenes PAP con resultado	2,587	2,587	2,587	2,581	10,342
5	2.1	Intervenciones Quirúrgicas	Intervenciones Quirúrgicas	1,224	1,224	1,224	1,220	4,892
6	2.1	Tratamientos Especializados	Tratamientos Especializados	1,689	1,689	1,689	1,675	6,742
7	2.1	Trasplantes de Órganos	Trasplantes	0	0	0	0	0
8	2.1	Egresos de Hospitalización General	Egresos	2,080	2,080	2,080	2,081	8,321
9	2.1	Pacientes Día Hospitalización General	Paciente día	7,157	7,157	7,157	7,154	28,625
10	2.2	Vacunación Pentavalente	Vacunas (3° dosis)	275	275	275	274	1,099
11		Otros servicios de Salud						
11.1	2.1	Charla en Salud	Charlas	178	178	178	168	702
11.2	2.1	Taller de Salud	Sesiones	383	383	383	371	1,520
11.3	2.1	Psicoprofilaxis	Sesiones	196	196	196	180	768
11.4	2.1	Campaña de Salud	Campañas	14	14	14	0	42
11.5	2.1	Actividad Masiva de Comunicación	Eventos	28	28	28	14	98
11.6	2.1	Visita Domiciliaria	Visitas	1,037	1,037	1,037	1,031	4,142
11.7	2.1	Reforma de Vida	Sesiones	256	256	256	267	1,035

Nota: La programación de Prestaciones de Salud de la Red Asistencial comprende también otras prestaciones ambulatorias, diálisis, emergencias, partos, procedimientos, medicina complementaria, apoyo al diagnóstico, servicios contratados, salud ocupacional - ceprit e investigación en salud, monitoreo y supervisión a cargo de la Gerencia Central de Operaciones en aplicación de lo dispuesto en el Reglamento de Organización y Funciones Institucional aprobado mediante Resolución de Presidencia Ejecutiva N° 767 - PE - ESSALUD - 2015 del 31.Dic.2015

ACTIVIDADES PROGRAMADAS

INICIATIVAS DE GESTIÓN (*)

N°	OBJETIVO ESTRATÉGICO	ACTIVIDAD	INDICADOR	UNIDAD DE MEDIDA	PROGRAMACION TRIMESTRAL					PRESUPUESTO S/.
					I	II	III	IV	TOTAL	
1	2.2	Control de la transmisión de infecciones intrahospitalarias de Tuberculosis y/o otras enfermedades infectocontagiosas.	N° Ambientes diferenciados con aislamiento para pacientes con tuberculosis y/o otra enfermedad infectocontagiosa	Ambientes diferenciados de consulta externa	0	1	3	0	4	250,000
			N° de Servicios con personal capacitado	Servicios con Personal Capacitado	0	2	3	4	9	
2	2.2	Fortalecimiento del Programa de Prevención y Control de la Tuberculosis	N° de Sintomáticos Respiratorios Identificados mayores de 15 años.	Sintomático Respiratorio Identificado	1,550	1,550	1,550	1,550	6,200	344,500
3	2.2	Fortalecimiento de la atención de odontología preventiva en el menor de 3 años	N° de Niños menores de 3 años con boca sana	Niño menor de 3 años con boca sana	0	0	150	150	300	102,500
4	2.1	Fortalecimiento de la Calidad en los Establecimientos de Salud	N° Proyectos de Mejora de Calidad Implementados	Proyectos de Mejora Implementados	3	3	6	2	14	48,000
										745,000

(*) Las iniciativas de Gestión cuentan con certificación presupuestal, en el marco del presupuesto asignado en el Presupuesto Institucional de Apertura para el ejercicio 2016, según Carta N° 1072-GCGF-ESSALUD-2016 de fecha 30.03.2016

ES COPIA FIEL DEL ORIGINAL
Seguro Social de Salud

14 ABR 2015

CONSUELO INÉS MORÁN SAN MIGUEL
FEDATARIO SUPLENTE
RESOL. Nº 959-GG-ESSALUD-2015

PLAN OPERATIVO INSTITUCIONAL 2016
RED ASISTENCIAL PIURA
ACTIVIDADES PROGRAMADAS

OPERATIVAS

N°	OBJETIVO ESTRATÉGICO	PRESTACIONES DE SERVICIOS DE SALUD	UNIDAD DE MEDIDA	PROGRAMACION TRIMESTRAL				
				I	II	III	IV	TOTAL
1	2.2	Consultas en el Primer Nivel	Consultas	50,550	50,550	50,550	50,550	202,200
2	2.2	Consultas en el II y III Nivel	Consultas	129,038	129,038	129,038	129,036	516,150
3	2.2	Mamografías Preventivas de 50 a 74 Años	Mamografías preventivas con resultado	2,057	2,057	2,057	2,036	8,207
4	2.2	Muestras PAP (Resultados)	Exámenes PAP con resultado	8,335	8,335	8,335	8,320	33,325
5	2.1	Intervenciones Quirúrgicas	Intervenciones Quirúrgicas	3,854	3,854	3,854	3,838	15,400
6	2.1	Tratamientos Especializados	Tratamientos Especializados	6,998	6,998	6,998	6,995	27,989
7	2.1	Trasplantes de Órganos	Trasplantes	5	5	5	5	20
8	2.1	Egresos de Hospitalización General	Egresos	6,189	6,189	6,189	6,189	24,756
9	2.1	Pacientes Día Hospitalización General	Paciente día	29,107	29,107	29,107	29,104	116,425
10	2.2	Vacunación Pentavalente	Vacunas (3ª dosis)	1,184	1,184	1,184	1,169	4,721
11		Otros servicios de Salud						
11.1	2.1	Charla en Salud	Charlas	1,451	1,451	1,451	1,446	5,799
11.2	2.1	Taller de Salud	Sesiones	181	181	181	167	710
11.3	2.1	Psicoprofilaxis	Sesiones	336	336	336	326	1,334
11.4	2.1	Campaña de Salud	Campañas	6	6	6	15	33
11.5	2.1	Actividad Masiva de Comunicación	Eventos	11	11	11	18	51
11.6	2.1	Visita Domiciliaria	Visitas	897	897	897	884	3,575
11.7	2.1	Reforma de Vida	Sesiones	469	469	469	472	1,879

Nota: La programación de Prestaciones de Salud de la Red Asistencial comprende también otras prestaciones ambulatorias, diálisis, emergencias, partos, procedimientos, medicina complementaria, apoyo al diagnóstico, servicios contratados, salud ocupacional - ceprit e investigación en salud, monitoreo y supervisión a cargo de la Gerencia Central de Operaciones en aplicación de lo dispuesto en el Reglamento de Organización y Funciones Institucional aprobado mediante Resolución de Presidencia Ejecutiva N° 767 - PE - ESSALUD - 2015 del 31.Dic.2015

ACTIVIDADES PROGRAMADAS

INICIATIVAS DE GESTIÓN (*)

N°	OBJETIVO ESTRATÉGICO	ACTIVIDAD	INDICADOR	UNIDAD DE MEDIDA	PROGRAMACION TRIMESTRAL					PRESUPUESTO S/.
					I	II	III	IV	TOTAL	
1	2.2	Implementación de un Sistema de traslado y destino final de residuos sólidos biocontaminados del hospital Base Jose Cayetano Heredia de Piura	Total de Residuos sólidos gestionados (en Kilogramos)	Kilogramos de Residuos Sólidos Gestionados	36,000	36,000	36,000	36,000	144,000	576,000
2	3.1	Fortalecimiento de las areas de facturación para revisión, validación de expedientes y facturación oportuna por prestaciones de salud otorgadas a pacientes SIS en el Hospital Jose Cayetano Heredia de Piura	N° de Expedientes de prestaciones otorgadas a pacientes SIS revisados, validados y facturados	Expedientes de prestaciones revisados y validados	300	300	300	300	1,200	180,000
3	1.3	Establecimiento y fortalecimiento de convenios de intercambio prestacional y servicios complementarios de salud PRESECO en establecimientos con mayor brecha negativa	N° de Convenios establecidos de intercambio prestacional con Prestación de Servicios Complementarios-PRESECO	Convenios establecidos de intercambio prestacional	5	5	3	2	15	1,005,000
4	4.1	Fortalecimiento del Archivo Central	N° de Áreas implementadas	Áreas implementadas con Sistema de Archivo Central	1	1	1	0	3	140,000
5	2.1	Acciones realizadas para implementar el Plan de Contingencia 2015-2016 "Fenómeno del Niño"	N° de Informes con el avance del cumplimiento del Plan	Informes	1	1	1	1	4	-
										1,901,000

(*) Las Iniciativas de Gestión cuentan con certificación presupuestal, en el marco del presupuesto asignado en el Presupuesto Institucional de Apertura para el ejercicio 2016, según Carta N° 1072-GCGF-ESSALUD-2016 de fecha 30.03.2016

ES COPIA FIEL DEL ORIGINAL
Seguro Social de Salud
14 ABR. 2016
CONSUELO INES MORAN SAN MIGUEL
FEDATARIO SUPLENTE
RESOL. N° 959-GG-ESSALUD-2015

V°B°
A. VERASTEGUI
Gerente (e)
ESSALUD

V°B°
Ing. A. ROJAS
ESSALUD

PLAN OPERATIVO INSTITUCIONAL 2016
RED ASISTENCIAL PUNO
ACTIVIDADES PROGRAMADAS

OPERATIVAS

N°	OBJETIVO ESTRATÉGICO	PRESTACIONES DE SERVICIOS DE SALUD	UNIDAD DE MEDIDA	PROGRAMACION TRIMESTRAL				
				I	II	III	IV	TOTAL
1	2.2	Consultas en el Primer Nivel	Consultas	22,500	22,500	22,500	22,500	90,000
2	2.2	Consultas en el II y III Nivel	Consultas	46,250	46,250	46,250	46,250	185,000
3	2.2	Mamografías Preventivas de 50 a 74 Años	Mamografías preventivas con resultado	538	538	538	529	2,143
4	2.2	Muestras PAP (Resultados)	Exámenes PAP con resultado	1,632	1,632	1,632	1,629	6,525
5	2.1	Intervenciones Quirúrgicas	Intervenciones Quirúrgicas	1,173	1,173	1,173	1,163	4,682
6	2.1	Tratamientos Especializados	Tratamientos Especializados	443	443	443	441	1,770
7	2.1	Trasplantes de Órganos	Trasplantes					
8	2.1	Egresos de Hospitalización General	Egresos	1,350	1,350	1,350	1,350	5,400
9	2.1	Pacientes Día Hospitalización General	Paciente día	5,522	5,522	5,522	5,521	22,087
10	2.2	Vacunación Pentavalente	Vacunas (3° dosis)	239	239	239	236	953
11		Otros servicios de Salud						
11.1	2.1	Charla en Salud	Charlas	551	551	551	557	2,210
11.2	2.1	Taller de Salud	Sesiones	59	59	59	45	222
11.3	2.1	Psicoprofilaxis	Sesiones	294	294	294	283	1,165
11.4	2.1	Campaña de Salud	Campañas	18	18	18	12	66
11.5	2.1	Actividad Masiva de Comunicación	Eventos	11	11	11	11	44
11.6	2.1	Visita Domiciliaria	Visitas	246	246	246	240	978
11.7	2.1	Reforma de Vida	Sesiones	216	216	216	220	868

Nota: La programación de Prestaciones de Salud de la Red Asistencial comprende también otras prestaciones ambulatorias, diálisis, emergencias, partos, procedimientos, medicina complementaria, apoyo al diagnóstico, servicios contratacos, salud ocupacional - ceprit e investigación en salud, monitoreo y supervisión a cargo de la Gerencia Central de Operaciones en aplicación de lo dispuesto en el Reglamento de Organización y Funciones Institucional aprobado mediante Resolución de Presidencia Ejecutiva N° 767 - PE - ESSALUD - 2015 del 31.Dic.2015

ACTIVIDADES PROGRAMADAS

INICIATIVAS DE GESTIÓN

N°	OBJETIVO ESTRATÉGICO	ACTIVIDAD	INDICADOR	UNIDAD DE MEDIDA	PROGRAMACION TRIMESTRAL					PRESUPUESTO S/.
					I	II	III	IV	TOTAL	
1	2.1	Acciones realizadas para implementar el Plan de Contingencia 2015-2016 "Fenómeno del Niño"	N° de Informes con el avance del cumplimiento del Plan	Informes	1	1	1	1	4	-
										0

GERENCIA CENTRAL DE PLANEAMIENTO Y DESARROLLO - ESSALUD
V°B°
Ing. A. ROJAS

SUB-GERENCIA DE PLANEAMIENTO - GPC-GCPD-ESSALUD
V°B°
L. CHUMBIRIZA
Subgerente

Gerencia de Planeamiento Tránsito Corporativo - GCPD
V°B°
A. VERASTEGUI
Gerente

ES COPIA FIEL DEL ORIGINAL
Seguro Social de Salud

14 ABR 2015

CONSUELO INÉS MORÁN SAN MIGUEL
FEDATARIO SUPLENTE
RESOL. Nº 959-GG-ESSALUD-2015

PLAN OPERATIVO INSTITUCIONAL 2016
RED ASISTENCIAL REBAGLIATI
ACTIVIDADES PROGRAMADAS

OPERATIVAS

N°	OBJETIVO ESTRATÉGICO	PRESTACIONES DE SERVICIOS DE SALUD	UNIDAD DE MEDIDA	PROGRAMACION TRIMESTRAL				
				I	II	III	IV	TOTAL
1	2.2	Consultas en el Primer Nivel	Consultas	470,746	470,746	470,746	470,778	1,883,016
2	2.2	Consultas en el II y III Nivel	Consultas	427,499	427,499	427,499	427,503	1,710,000
3	2.2	Mamografías Preventivas de 50 a 74 Años	Mamografías preventivas con resultado	11,488	11,488	11,488	11,553	46,017
4	2.2	Muestras PAP (Resultados)	Exámenes PAP con resultado	30,602	30,602	30,602	30,661	122,467
5	2.1	Intervenciones Quirúrgicas	Intervenciones Quirúrgicas	15,796	15,796	15,796	15,901	63,289
6	2.1	Tratamientos Especializados	Tratamientos Especializados	63,935	63,935	63,935	63,957	255,762
7	2.1	Trasplantes de Órganos	Trasplantes	41	41	40	51	173
8	2.1	Egresos de Hospitalización General	Egresos	22,391	22,391	22,391	22,391	89,564
9	2.1	Pacientes Día Hospitalización General	Paciente día	154,406	154,406	154,406	154,414	617,632
10	2.2	Vacunación Pentavalente	Vacunas (3° dosis)	3,262	3,262	3,262	3,335	13,121
11		Otros servicios de Salud						
11.1	2.1	Charla en Salud	Charlas	3,339	3,339	3,339	3,435	13,452
11.2	2.1	Taller de Salud	Sesiones	1,976	1,976	1,976	2,050	7,978
11.3	2.1	Psicoprofilaxis	Sesiones	1,284	1,284	1,284	1,274	5,126
11.4	2.1	Campaña de Salud	Campañas	60	60	59	61	240
11.5	2.1	Actividad Masiva de Comunicación	Eventos	32	32	32	30	126
11.6	2.1	Visita Domiciliaria	Visitas	1,727	1,727	1,727	1,717	6,898
11.7	2.1	Reforma de Vida	Sesiones	660	660	660	666	2,646

Nota: La programación de Prestaciones de Salud de la Red Asistencial comprende también otras prestaciones ambulatorias, diálisis, emergencias, partos, procedimientos, medicina complementaria, apoyo al diagnóstico, servicios contratados, salud ocupacional - ceprit e investigación en salud, monitoreo y supervisión a cargo de la Gerencia Central de Operaciones en aplicación de lo dispuesto en el Reglamento de Organización y Funciones Institucional aprobado mediante Resolución de Presidencia Ejecutiva N° 787 - PE - ESSALUD - 2015 del 31.Dic.2015

ACTIVIDADES PROGRAMADAS

INICIATIVAS DE GESTIÓN (*)

N°	OBJETIVO ESTRATÉGICO	ACTIVIDAD	INDICADOR	UNIDAD DE MEDIDA	PROGRAMACION TRIMESTRAL					PRESUPUESTO S/.
					I	II	III	IV	TOTAL	
1	2.1	Fortalecimiento de los procesos para garantizar la Seguridad del Paciente y la Mejora Continua de la Calidad en el Hospital Nacional Edgardo Rebagliati Martins	% de usuarios externos satisfechos en el Hospital Nacional Edgardo Rebagliati Martins	Porcentaje de usuarios externos satisfechos	-	-	75%	-	75%	55,000
2	2.1	Fortalecimiento de la Gestión Clínica en el Hospital Nacional Edgardo Rebagliati Martins	N° de Estrategias implementadas para la mejora de los resultados de la atención a los pacientes con patología compleja	Estrategias implementadas	0	2	0	2	4	0
3	2.1	Identificación de peligros, evaluación y control de riesgos intolerables (IPERC) del Hospital Nacional Edgardo Rebagliati Martins	N° de Peligros, Evaluación de Riesgos y Control (IPERC) aplicados	N° de IPERC aplicados	0	8	8	8	24	16,000
4	2.2	Promover la investigación científica e innovación en el Hospital Nacional Edgardo Rebagliati Martins	N° de Proyectos de investigación y/o innovación aprobados	Proyectos de investigación y/o innovación	0	0	0	5	5	3,000
5	4.1	Implementación del Plan de Trabajo del Sistema de Control Interno	N° de Informes de Implementación del Sistema de Control Interno	Informes	5	5	5	5	20	0
6	2.1	Acciones realizadas para implementar el Plan de Contingencia 2015-2016 "Fenómeno del Niño"	N° de Informes con el avance del cumplimiento del Plan	Informes	1	1	1	1	4	0
										74,000

(*) Las Iniciativas de Gestión cuentan con certificación presupuestal, en el marco del presupuesto asignado en el Presupuesto Institucional de Apertura para el ejercicio 2016, según Carta N° 1072-GCGF-ESSALUD-2016 de fecha 30.03.2016

ES COPIA FIEL DEL ORIGINAL
Seguro Social de Salud
14 ABR 2016
CONSUELO INES MORAN SAN MIGUEL
FEDATARIO SUPLENTE
RESOL. Nº 959-GG-ESSALUD-2015

V°B°
Mg. A. ROJAS
GERENCIA CENTRAL DE PLANEAMIENTO Y DESARROLLO - ESSALUD

ESTABLECIMIENTOS DE SALUD

RED ASISTENCIAL REBAGLIATI

Gerencia de Planeamiento Corporativo GCPO V°B° A. VERASTEGUI Gerente (e) ESSALUD

SUB-GERENCIA DE PLANEAMIENTO V°B° L. CHUMBIRIZA Sub-Gerente GPC-GCPD-ESSALUD

GERENCIA CENTRAL DE PLANEAMIENTO Y DESARROLLO V°B° Ing. A. ROJAS ESSALUD

ES COPIA FIEL DEL ORIGINAL
Seguro Social de Salud

14 ABR. 2015

CONSUELO INES MORAN SAN MIGUEL
FEDATARIO SUPLENTE
RESOL. Nº 959-GG-ESSALUD-2015

PLAN OPERATIVO INSTITUCIONAL 2016
HOSPITAL NACIONAL EDGARDO REBAGLIATI MARTINS
METAS DE PRESTACIONES DE SALUD PROGRAMADAS

Nº	OBJETIVO ESTRATÉGICO	PRESTACIONES DE SERVICIOS DE SALUD	UNIDAD DE MEDIDA	METAS TRIMESTRALES				
				I	II	III	IV	TOTAL
1	2.2	Consultas en el Primer Nivel	Consultas	0	0	0	0	0
2	2.2	Consultas en el II y III Nivel	Consultas	183,749	183,749	183,749	183,753	735,000
3	2.2	Mamografías Preventivas de 50 a 74 Años	Mamografías preventivas con resultado	0	0	0	0	0
4	2.2	Muestras PAP (Resultados)	Exámenes PAP con resultado	0	0	0	0	0
5	2.1	Intervenciones Quirúrgicas	Intervenciones Quirúrgicas	7,972	7,972	7,972	8,085	32,001
6	2.1	Tratamientos Especializados	Tratamientos Especializados	58,660	58,660	58,660	58,697	234,677
7	2.1	Trasplantes de Órganos	Trasplantes	41	41	40	51	173
8	2.1	Egresos de Hospitalización General	Egresos	14,793	14,793	14,793	14,791	59,170
9	2.1	Pacientes Día Hospitalización General	Paciente día	122,884	122,884	122,884	122,891	491,543
10	2.2	Vacunación Pentavalente	Vacunas (3ª dosis)	0	0	0	0	0
11		Otros servicios de Salud						
11.1	2.1	Charla en Salud	Charlas	358	358	358	356	1,430
11.2	2.1	Taller de Salud	Sesiones	79	79	79	79	316
11.3	2.1	Psicoprofilaxis	Sesiones	279	279	279	278	1,115
11.4	2.1	Campaña de Salud	Campañas	2	2	2	2	8
11.5	2.1	Actividad Masiva de Comunicación	Eventos	1	1	1	1	4
11.6	2.1	Visita Domiciliaria	Visitas	115	115	115	114	459
11.7	2.1	Reforma de Vida	Sesiones	0	0	0	0	0

INSTITUCIONES PRESTADORAS DE SERVICOS DE SALUD BARRANCO
METAS DE PRESTACIONES DE SALUD PROGRAMADAS

Nº	OBJETIVO ESTRATÉGICO	PRESTACIONES DE SERVICIOS DE SALUD	UNIDAD DE MEDIDA	METAS TRIMESTRALES				
				I	II	III	IV	TOTAL
1	2.2	Consultas en el Primer Nivel	Consultas	14,000	14,000	14,000	14,000	56,000
2	2.2	Consultas en el II y III Nivel	Consultas	0	0	0	0	0
3	2.2	Mamografías Preventivas de 50 a 74 Años	Mamografías preventivas con resultado	235	235	235	233	938
4	2.2	Muestras PAP (Resultados)	Exámenes PAP con resultado	492	492	492	493	1,969
5	2.1	Intervenciones Quirúrgicas	Intervenciones Quirúrgicas	0	0	0	0	0
6	2.1	Tratamientos Especializados	Tratamientos Especializados	50	50	50	48	198
7	2.1	Trasplantes de Órganos	Trasplantes	0	0	0	0	0
8	2.1	Egresos de Hospitalización General	Egresos	0	0	0	0	0
9	2.1	Pacientes Día Hospitalización General	Paciente día	0	0	0	0	0
10	2.2	Vacunación Pentavalente	Vacunas (3ª dosis)	46	46	46	45	183
11		Otros servicios de Salud						0
11.1	2.1	Charla en Salud	Charlas	0	0	0	0	0
11.2	2.1	Taller de Salud	Sesiones	35	35	35	33	138
11.3	2.1	Psicoprofilaxis	Sesiones	0	0	0	0	0
11.4	2.1	Campaña de Salud	Campañas	3	3	3	1	10
11.5	2.1	Actividad Masiva de Comunicación	Eventos	0	0	0	0	0
11.6	2.1	Visita Domiciliaria	Visitas	383	383	383	381	1,530
11.7	2.1	Reforma de Vida	Sesiones	0	0	0	0	0

HOSPITAL II CAÑETE
METAS DE PRESTACIONES DE SALUD PROGRAMADAS

Nº	OBJETIVO ESTRATÉGICO	PRESTACIONES DE SERVICIOS DE SALUD	UNIDAD DE MEDIDA	METAS TRIMESTRALES				
				I	II	III	IV	TOTAL
1	2.2	Consultas en el Primer Nivel	Consultas	0	0	0	0	0
2	2.2	Consultas en el II y III Nivel	Consultas	27,500	27,500	27,500	27,500	110,000
3	2.2	Mamografías Preventivas de 50 a 74 Años	Mamografías preventivas con resultado	307	307	307	308	1,229
4	2.2	Muestras PAP (Resultados)	Exámenes PAP con resultado	1,036	1,036	1,036	1,034	4,142
5	2.1	Intervenciones Quirúrgicas	Intervenciones Quirúrgicas	506	506	506	504	2,022
6	2.1	Tratamientos Especializados	Tratamientos Especializados	0	0	0	0	0
7	2.1	Trasplantes de Órganos	Trasplantes	0	0	0	0	0
8	2.1	Egresos de Hospitalización General	Egresos	1,425	1,425	1,425	1,425	5,700
9	2.1	Pacientes Día Hospitalización General	Paciente día	5,007	5,007	5,007	5,008	20,029
10	2.2	Vacunación Pentavalente	Vacunas (3ª dosis)	129	129	129	129	516
11		Otros servicios de Salud						0
11.1	2.1	Charla en Salud	Charlas	121	121	121	121	484
11.2	2.1	Taller de Salud	Sesiones	54	54	54	55	217
11.3	2.1	Psicoprofilaxis	Sesiones	78	78	78	80	314
11.4	2.1	Campaña de Salud	Campañas	3	3	3	2	11
11.5	2.1	Actividad Masiva de Comunicación	Eventos	5	5	5	4	19
11.6	2.1	Visita Domiciliaria	Visitas	16	16	16	15	63
11.7	2.1	Reforma de Vida	Sesiones	54	54	54	55	217

ES COPIA FIEL DEL ORIGINAL
Seguro Social de Salud
14 ABR 2015
CONSUELO INES MORAN SAN MIGUEL
FEDATARIO SUPLENTE
RESOL. Nº 959-GG-ESSALUD-2015

V°B°
Ing. A. ROJAS

HOSPITAL I CARLOS ALCANTARA BUTERFIELD
METAS DE PRESTACIONES DE SALUD PROGRAMADAS

N°	OBJETIVO ESTRATÉGICO	PRESTACIONES DE SERVICIOS DE SALUD	UNIDAD DE MEDIDA	METAS TRIMESTRALES				
				I	II	III	IV	TOTAL
1	2.2	Consultas en el Primer Nivel	Consultas	0	0	0	0	0
2	2.2	Consultas en el II y III Nivel	Consultas	54,750	54,750	54,750	54,750	219,000
3	2.2	Mamografías Preventivas de 50 a 74 Años	Mamografías preventivas con resultado	1,569	1,569	1,569	1,605	6,312
4	2.2	Muestras PAP (Resultados)	Exámenes PAP con resultado	4,061	4,061	4,061	4,096	16,279
5	2.1	Intervenciones Quirúrgicas	Intervenciones Quirúrgicas	1,278	1,278	1,278	1,278	5,112
6	2.1	Tratamientos Especializados	Tratamientos Especializados	730	730	730	730	2,920
7	2.1	Trasplantes de Órganos	Trasplantes	0	0	0	0	0
8	2.1	Egresos de Hospitalización General	Egresos	1,225	1,225	1,225	1,225	4,900
9	2.1	Pacientes Día Hospitalización General	Paciente día	3,514	3,514	3,514	3,513	14,055
10	2.2	Vacunación Pentavalente	Vacunas (3ª dosis)	407	407	407	448	1,669
11		Otros servicios de Salud						0
11.1	2.1	Charla en Salud	Charlas	210	210	210	211	841
11.2	2.1	Taller de Salud	Sesiones	306	306	306	350	1,268
11.3	2.1	Psicoprofilaxis	Sesiones	149	149	149	148	595
11.4	2.1	Campaña de Salud	Campañas	18	18	17	26	79
11.5	2.1	Actividad Masiva de Comunicación	Eventos	3	3	3	3	12
11.6	2.1	Visita Domiciliaria	Visitas	0	0	0	0	0
11.7	2.1	Reforma de Vida	Sesiones	54	54	54	55	217

CENTRO DE ATENCION INTEGRAL DE DIABETES E HIPERTENSION (CEDHI)
METAS DE PRESTACIONES DE SALUD PROGRAMADAS

N°	OBJETIVO ESTRATÉGICO	PRESTACIONES DE SERVICIOS DE SALUD	UNIDAD DE MEDIDA	METAS TRIMESTRALES				
				I	II	III	IV	TOTAL
1	2.2	Consultas en el Primer Nivel	Consultas	0	0	0	0	0
2	2.2	Consultas en el II y III Nivel	Consultas	8,000	8,000	8,000	8,000	32,000
3	2.2	Mamografías Preventivas de 50 a 74 Años	Mamografías preventivas con resultado	0	0	0	0	0
4	2.2	Muestras PAP (Resultados)	Exámenes PAP con resultado	0	0	0	0	0
5	2.1	Intervenciones Quirúrgicas	Intervenciones Quirúrgicas	0	0	0	0	0
6	2.1	Tratamientos Especializados	Tratamientos Especializados	0	0	0	0	0
7	2.1	Trasplantes de Órganos	Trasplantes	0	0	0	0	0
8	2.1	Egresos de Hospitalización General	Egresos	0	0	0	0	0
9	2.1	Pacientes Día Hospitalización General	Paciente día	0	0	0	0	0
10	2.2	Vacunación Pentavalente	Vacunas (3ª dosis)	0	0	0	0	0
11		Otros servicios de Salud						
11.1	2.1	Charla en Salud	Charlas	0	0	0	0	0
11.2	2.1	Taller de Salud	Sesiones	0	0	0	0	0
11.3	2.1	Psicoprofilaxis	Sesiones	0	0	0	0	0
11.4	2.1	Campaña de Salud	Campañas	0	0	0	0	0
11.5	2.1	Actividad Masiva de Comunicación	Eventos	0	0	0	0	0
11.6	2.1	Visita Domiciliaria	Visitas	0	0	0	0	0
11.7	2.1	Reforma de Vida	Sesiones	0	0	0	0	0

POLICLÍNICO CHINCHA
METAS DE PRESTACIONES DE SALUD PROGRAMADAS

N°	OBJETIVO ESTRATÉGICO	PRESTACIONES DE SERVICIOS DE SALUD	UNIDAD DE MEDIDA	METAS TRIMESTRALES				
				I	II	III	IV	TOTAL
1	2.2	Consultas en el Primer Nivel	Consultas	50,285	50,285	50,285	50,295	201,150
2	2.2	Consultas en el II y III Nivel	Consultas	0	0	0	0	0
3	2.2	Mamografías Preventivas de 50 a 74 Años	Mamografías preventivas con resultado	1,140	1,140	1,140	1,140	4,560
4	2.2	Muestras PAP (Resultados)	Exámenes PAP con resultado	2,494	2,494	2,494	2,492	9,974
5	2.1	Intervenciones Quirúrgicas	Intervenciones Quirúrgicas	594	594	594	591	2,373
6	2.1	Tratamientos Especializados	Tratamientos Especializados	1,380	1,380	1,380	1,381	5,521
7	2.1	Trasplantes de Órganos	Trasplantes	0	0	0	0	0
8	2.1	Egresos de Hospitalización General	Egresos	0	0	0	0	0
9	2.1	Pacientes Día Hospitalización General	Paciente día	0	0	0	0	0
10	2.2	Vacunación Pentavalente	Vacunas (3ª dosis)	204	204	204	205	817
11		Otros servicios de Salud						0
11.1	2.1	Charla en Salud	Charlas	386	386	386	418	1,576
11.2	2.1	Taller de Salud	Sesiones	99	99	99	98	395
11.3	2.1	Psicoprofilaxis	Sesiones	71	71	71	72	285
11.4	2.1	Campaña de Salud	Campañas	4	4	4	2	14
11.5	2.1	Actividad Masiva de Comunicación	Eventos	2	2	2	1	7
11.6	2.1	Visita Domiciliaria	Visitas	278	278	278	276	1,110
11.7	2.1	Reforma de Vida	Sesiones	27	27	27	25	106

SUB GERENCIA DE PLANEAMIENTO - GCC-GCDP-ESSALUD - L. CHUMBIRIZA

GERENCIA CENTRAL DE PLANEAMIENTO Y DESARROLLO - V°B° - Ing. A. ROJAS - ESSALUD

ES COPIA FIEL DEL ORIGINAL
Seguro Social de Salud
14 ABR 2016
CONSUELO INES MORAN SAN MIGUEL
FEDATARIO SUPLENTE
RESOL. Nº 959-GG-ESSALUD-2015

POLICLÍNICO CLÍNICA CENTRAL DE PREVENCIÓN
METAS DE PRESTACIONES DE SALUD PROGRAMADAS

Nº	OBJETIVO ESTRATÉGICO	PRESTACIONES DE SERVICIOS DE SALUD	UNIDAD DE MEDIDA	METAS TRIMESTRALES				
				I	II	III	IV	TOTAL
1	2.2	Consultas en el Primer Nivel	Consultas	20,961	20,961	20,961	20,961	83,844
2	2.2	Consultas en el II y III Nivel	Consultas	0	0	0	0	0
3	2.2	Mamografías Preventivas de 50 a 74 Años	Mamografías preventivas con resultado	0	0	0	0	0
4	2.2	Muestras PAP (Resultados)	Exámenes PAP con resultado	0	0	0	0	0
5	2.1	Intervenciones Quirúrgicas	Intervenciones Quirúrgicas	0	0	0	0	0
6	2.1	Tratamientos Especializados	Tratamientos Especializados	0	0	0	0	0
7	2.1	Trasplantes de Órganos	Trasplantes	0	0	0	0	0
8	2.1	Egresos de Hospitalización General	Egresos	0	0	0	0	0
9	2.1	Pacientes Día Hospitalización General	Paciente día	0	0	0	0	0
10	2.2	Vacunación Pentavalente	Vacunas (3ª dosis)	0	0	0	0	0
11		Otros servicios de Salud						
11.1	2.1	Charla en Salud	Charlas	20	20	20	19	79
11.2	2.1	Taller de Salud	Sesiones	0	0	0	0	0
11.3	2.1	Psicoprofilaxis	Sesiones	0	0	0	0	0
11.4	2.1	Campaña de Salud	Campañas	0	0	0	0	0
11.5	2.1	Actividad Masiva de Comunicación	Eventos	0	0	0	0	0
11.6	2.1	Visita Domiciliaria	Visitas	0	0	0	0	0
11.7	2.1	Reforma de Vida	Sesiones	0	0	0	0	0

HOSPITAL III GUILLERMO KAELIN DE LA FUENTE
METAS DE PRESTACIONES DE SALUD PROGRAMADAS

Nº	OBJETIVO ESTRATÉGICO	PRESTACIONES DE SERVICIOS DE SALUD	UNIDAD DE MEDIDA	METAS TRIMESTRALES				
				I	II	III	IV	TOTAL
1	2.2	Consultas en el Primer Nivel	Consultas	0	0	0	0	0
2	2.2	Consultas en el II y III Nivel	Consultas	51,250	51,250	51,250	51,250	205,000
3	2.2	Mamografías Preventivas de 50 a 74 Años	Mamografías preventivas con resultado	0	0	0	0	0
4	2.2	Muestras PAP (Resultados)	Exámenes PAP con resultado	0	0	0	0	0
5	2.1	Intervenciones Quirúrgicas	Intervenciones Quirúrgicas	2,443	2,443	2,443	2,440	9,769
6	2.1	Tratamientos Especializados	Tratamientos Especializados	0	0	0	0	0
7	2.1	Trasplantes de Órganos	Trasplantes	0	0	0	0	0
8	2.1	Egresos de Hospitalización General	Egresos	1,574	1,574	1,574	1,574	6,296
9	2.1	Pacientes Día Hospitalización General	Paciente día	12,320	12,320	12,320	12,320	49,280
10	2.2	Vacunación Pentavalente	Vacunas (3ª dosis)	0	0	0	0	0
11		Otros servicios de Salud						0
11.1	2.1	Charla en Salud	Charlas	0	0	0	0	0
11.2	2.1	Taller de Salud	Sesiones	0	0	0	0	0
11.3	2.1	Psicoprofilaxis	Sesiones	0	0	0	0	0
11.4	2.1	Campaña de Salud	Campañas	0	0	0	0	0
11.5	2.1	Actividad Masiva de Comunicación	Eventos	0	0	0	0	0
11.6	2.1	Visita Domiciliaria	Visitas	0	0	0	0	0
11.7	2.1	Reforma de Vida	Sesiones	0	0	0	0	0

POLICLÍNICO DE COMPLEJIDAD CRECIENTE GUILLERMO KAELIN DE LA FUENTE
METAS DE PRESTACIONES DE SALUD PROGRAMADAS

Nº	OBJETIVO ESTRATÉGICO	PRESTACIONES DE SERVICIOS DE SALUD	UNIDAD DE MEDIDA	METAS TRIMESTRALES				
				I	II	III	IV	TOTAL
1	2.2	Consultas en el Primer Nivel	Consultas	49,997	49,997	49,997	50,009	200,000
2	2.2	Consultas en el II y III Nivel	Consultas	0	0	0	0	0
3	2.2	Mamografías Preventivas de 50 a 74 Años	Mamografías preventivas con resultado	1,152	1,152	1,152	1,153	4,609
4	2.2	Muestras PAP (Resultados)	Exámenes PAP con resultado	3,764	3,764	3,764	3,799	15,091
5	2.1	Intervenciones Quirúrgicas	Intervenciones Quirúrgicas	0	0	0	0	0
6	2.1	Tratamientos Especializados	Tratamientos Especializados	0	0	0	0	0
7	2.1	Trasplantes de Órganos	Trasplantes	0	0	0	0	0
8	2.1	Egresos de Hospitalización General	Egresos	0	0	0	0	0
9	2.1	Pacientes Día Hospitalización General	Paciente día	0	0	0	0	0
10	2.2	Vacunación Pentavalente	Vacunas (3ª dosis)	217	217	217	215	866
11		Otros servicios de Salud						0
11.1	2.1	Charla en Salud	Charlas	0	0	0	0	0
11.2	2.1	Taller de Salud	Sesiones	0	0	0	0	0
11.3	2.1	Psicoprofilaxis	Sesiones	0	0	0	0	0
11.4	2.1	Campaña de Salud	Campañas	0	0	0	0	0
11.5	2.1	Actividad Masiva de Comunicación	Eventos	0	0	0	0	0
11.6	2.1	Visita Domiciliaria	Visitas	0	0	0	0	0
11.7	2.1	Reforma de Vida	Sesiones	0	0	0	0	0

ES COPIA FIEL DEL ORIGINAL
Seguro Social de Salud
14 ABR 2015
CONSUELO INES MORAN SAN MIGUEL
FEDATARIO SUPLENTE
RESOL. Nº 959-GG-ESSALUD-2015

V°B°
A. VERASTEGUI
Gerente (e)
ESSALUD

V°B°
Ing. A. ROJAS
ESSALUD

POLICLÍNICO IPRESS SUIZA LAB-MIRAFLORES
METAS DE PRESTACIONES DE SALUD PROGRAMADAS

N°	OBJETIVO ESTRATÉGICO	PRESTACIONES DE SERVICIOS DE SALUD	UNIDAD DE MEDIDA	METAS TRIMESTRALES				
				I	II	III	IV	TOTAL
1	2.2	Consultas en el Primer Nivel	Consultas	26,579	26,579	26,579	26,577	106,314
2	2.2	Consultas en el II y III Nivel	Consultas	0	0	0	0	0
3	2.2	Mamografías Preventivas de 50 a 74 Años	Mamografías preventivas con resultado	539	539	539	539	2,156
4	2.2	Muestras PAP (Resultados)	Exámenes PAP con resultado	843	843	843	844	3,373
5	2.1	Intervenciones Quirúrgicas	Intervenciones Quirúrgicas	0	0	0	0	0
6	2.1	Tratamientos Especializados	Tratamientos Especializados	18	18	18	19	73
7	2.1	Trasplantes de Órganos	Trasplantes	0	0	0	0	0
8	2.1	Egresos de Hospitalización General	Egresos	0	0	0	0	0
9	2.1	Pacientes Día Hospitalización General	Paciente día	0	0	0	0	0
10	2.2	Vacunación Pentavalente	Vacunas (3ª dosis)	18	18	18	19	73
11		Otros servicios de Salud						0
11.1	2.1	Charla en Salud	Charlas	0	0	0	0	0
11.2	2.1	Taller de Salud	Sesiones	0	0	0	0	0
11.3	2.1	Psicoprofilaxis	Sesiones	0	0	0	0	0
11.4	2.1	Campaña de Salud	Campañas	0	0	0	0	0
11.5	2.1	Actividad Masiva de Comunicación	Eventos	0	0	0	0	0
11.6	2.1	Visita Domiciliaria	Visitas	0	0	0	0	0
11.7	2.1	Reforma de Vida	Sesiones	0	0	0	0	0

POLICLÍNICO IPRESS VILLA SALUD-VILLA EL SALVADOR
METAS DE PRESTACIONES DE SALUD PROGRAMADAS

N°	OBJETIVO ESTRATÉGICO	PRESTACIONES DE SERVICIOS DE SALUD	UNIDAD DE MEDIDA	METAS TRIMESTRALES				
				I	II	III	IV	TOTAL
1	2.2	Consultas en el Primer Nivel	Consultas	25,250	25,250	25,250	25,250	101,000
2	2.2	Consultas en el II y III Nivel	Consultas	0	0	0	0	0
3	2.2	Mamografías Preventivas de 50 a 74 Años	Mamografías preventivas con resultado	177	177	177	176	707
4	2.2	Muestras PAP (Resultados)	Exámenes PAP con resultado	828	828	828	826	3,310
5	2.1	Intervenciones Quirúrgicas	Intervenciones Quirúrgicas	0	0	0	0	0
6	2.1	Tratamientos Especializados	Tratamientos Especializados	0	0	0	0	0
7	2.1	Trasplantes de Órganos	Trasplantes	0	0	0	0	0
8	2.1	Egresos de Hospitalización General	Egresos	0	0	0	0	0
9	2.1	Pacientes Día Hospitalización General	Paciente día	0	0	0	0	0
10	2.2	Vacunación Pentavalente	Vacunas (3ª dosis)	56	56	56	54	222
11		Otros servicios de Salud						0
11.1	2.1	Charla en Salud	Charlas	0	0	0	0	0
11.2	2.1	Taller de Salud	Sesiones	0	0	0	0	0
11.3	2.1	Psicoprofilaxis	Sesiones	0	0	0	0	0
11.4	2.1	Campaña de Salud	Campañas	0	0	0	0	0
11.5	2.1	Actividad Masiva de Comunicación	Eventos	0	0	0	0	0
11.6	2.1	Visita Domiciliaria	Visitas	332	332	332	330	1,326
11.7	2.1	Reforma de Vida	Sesiones	0	0	0	0	0

INSTITUCIONES PRESTADORAS DE SERVICIOS DE SALUD JESUS MARIA
METAS DE PRESTACIONES DE SALUD PROGRAMADAS

N°	OBJETIVO ESTRATÉGICO	PRESTACIONES DE SERVICIOS DE SALUD	UNIDAD DE MEDIDA	METAS TRIMESTRALES				
				I	II	III	IV	TOTAL
1	2.2	Consultas en el Primer Nivel	Consultas	18,323	18,323	18,323	18,321	73,290
2	2.2	Consultas en el II y III Nivel	Consultas	0	0	0	0	0
3	2.2	Mamografías Preventivas de 50 a 74 Años	Mamografías preventivas con resultado	497	497	497	495	1,986
4	2.2	Muestras PAP (Resultados)	Exámenes PAP con resultado	920	920	920	920	3,680
5	2.1	Intervenciones Quirúrgicas	Intervenciones Quirúrgicas	0	0	0	0	0
6	2.1	Tratamientos Especializados	Tratamientos Especializados	12	12	12	10	46
7	2.1	Trasplantes de Órganos	Trasplantes	0	0	0	0	0
8	2.1	Egresos de Hospitalización General	Egresos	0	0	0	0	0
9	2.1	Pacientes Día Hospitalización General	Paciente día	0	0	0	0	0
10	2.2	Vacunación Pentavalente	Vacunas (3ª dosis)	50	50	50	51	201
11		Otros servicios de Salud						0
11.1	2.1	Charla en Salud	Charlas	0	0	0	0	0
11.2	2.1	Taller de Salud	Sesiones	405	405	405	448	1,663
11.3	2.1	Psicoprofilaxis	Sesiones	0	0	0	0	0
11.4	2.1	Campaña de Salud	Campañas	0	0	0	0	0
11.5	2.1	Actividad Masiva de Comunicación	Eventos	0	0	0	0	0
11.6	2.1	Visita Domiciliaria	Visitas	83	83	83	81	330
11.7	2.1	Reforma de Vida	Sesiones	0	0	0	0	0

ES COPIA FIEL DEL ORIGINAL
Seguro Social de Salud
14 ABR 2015
CONSUELO INES MORAN SAN MIGUEL
FEDATARIO SUPLENTE
RESOL. Nº 959-GG-ESSALUD-2015

V°B°
Ing. A. ROJAS

POLICLÍNICO JUAN JOSÉ RODRÍGUEZ LAZO
METAS DE PRESTACIONES DE SALUD PROGRAMADAS

N°	OBJETIVO ESTRATÉGICO	PRESTACIONES DE SERVICIOS DE SALUD	UNIDAD DE MEDIDA	METAS TRIMESTRALES				
				I	II	III	IV	TOTAL
1	2.2	Consultas en el Primer Nivel	Consultas	49,997	49,997	49,997	50,009	200,000
2	2.2	Consultas en el II y III Nivel	Consultas	0	0	0	0	0
3	2.2	Mamografías Preventivas de 50 a 74 Años	Mamografías preventivas con resultado	782	782	782	781	3,127
4	2.2	Muestras PAP (Resultados)	Exámenes PAP con resultado	2,681	2,681	2,681	2,681	10,724
5	2.1	Intervenciones Quirúrgicas	Intervenciones Quirúrgicas	0	0	0	0	0
6	2.1	Tratamientos Especializados	Tratamientos Especializados	111	111	111	111	444
7	2.1	Trasplantes de Órganos	Trasplantes	0	0	0	0	0
8	2.1	Egresos de Hospitalización General	Egresos	0	0	0	0	0
9	2.1	Pacientes Día Hospitalización General	Paciente día	0	0	0	0	0
10	2.2	Vacunación Pentavalente	Vacunas (3ª dosis)	345	345	345	343	1,378
11		Otros servicios de Salud						0
11.1	2.1	Charla en Salud	Charlas	158	158	158	157	631
11.2	2.1	Taller de Salud	Sesiones	204	204	204	203	815
11.3	2.1	Psicoprofilaxis	Sesiones	96	96	96	94	382
11.4	2.1	Campaña de Salud	Campañas	5	5	5	3	18
11.5	2.1	Actividad Masiva de Comunicación	Eventos	5	5	5	4	19
11.6	2.1	Visita Domiciliaria	Visitas	15	15	15	13	58
11.7	2.1	Reforma de Vida	Sesiones	54	54	54	55	217

POSTA MÉDICA LA QUEBRADA
METAS DE PRESTACIONES DE SALUD PROGRAMADAS

N°	OBJETIVO ESTRATÉGICO	PRESTACIONES DE SERVICIOS DE SALUD	UNIDAD DE MEDIDA	METAS TRIMESTRALES				
				I	II	III	IV	TOTAL
1	2.2	Consultas en el Primer Nivel	Consultas	600	600	600	600	2,400
2	2.2	Consultas en el II y III Nivel	Consultas	0	0	0	0	0
3	2.2	Mamografías Preventivas de 50 a 74 Años	Mamografías preventivas con resultado	0	0	0	0	0
4	2.2	Muestras PAP (Resultados)	Exámenes PAP con resultado	0	0	0	0	0
5	2.1	Intervenciones Quirúrgicas	Intervenciones Quirúrgicas	0	0	0	0	0
6	2.1	Tratamientos Especializados	Tratamientos Especializados	0	0	0	0	0
7	2.1	Trasplantes de Órganos	Trasplantes	0	0	0	0	0
8	2.1	Egresos de Hospitalización General	Egresos	0	0	0	0	0
9	2.1	Pacientes Día Hospitalización General	Paciente día	0	0	0	0	0
10	2.2	Vacunación Pentavalente	Vacunas (3ª dosis)	0	0	0	0	0
11		Otros servicios de Salud						0
11.1	2.1	Charla en Salud	Charlas	0	0	0	0	0
11.2	2.1	Taller de Salud	Sesiones	0	0	0	0	0
11.3	2.1	Psicoprofilaxis	Sesiones	0	0	0	0	0
11.4	2.1	Campaña de Salud	Campañas	0	0	0	0	0
11.5	2.1	Actividad Masiva de Comunicación	Eventos	0	0	0	0	0
11.6	2.1	Visita Domiciliaria	Visitas	0	0	0	0	0
11.7	2.1	Reforma de Vida	Sesiones	0	0	0	0	0

CENTRO DE ATENCION PRIMARIA II LURIN
METAS DE PRESTACIONES DE SALUD PROGRAMADAS

N°	OBJETIVO ESTRATÉGICO	PRESTACIONES DE SERVICIOS DE SALUD	UNIDAD DE MEDIDA	METAS TRIMESTRALES				
				I	II	III	IV	TOTAL
1	2.2	Consultas en el Primer Nivel	Consultas	7,500	7,500	7,500	7,500	30,000
2	2.2	Consultas en el II y III Nivel	Consultas	0	0	0	0	0
3	2.2	Mamografías Preventivas de 50 a 74 Años	Mamografías preventivas con resultado	124	124	124	124	496
4	2.2	Muestras PAP (Resultados)	Exámenes PAP con resultado	699	699	699	700	2,797
5	2.1	Intervenciones Quirúrgicas	Intervenciones Quirúrgicas	0	0	0	0	0
6	2.1	Tratamientos Especializados	Tratamientos Especializados	165	165	165	166	661
7	2.1	Trasplantes de Órganos	Trasplantes	0	0	0	0	0
8	2.1	Egresos de Hospitalización General	Egresos	0	0	0	0	0
9	2.1	Pacientes Día Hospitalización General	Paciente día	0	0	0	0	0
10	2.2	Vacunación Pentavalente	Vacunas (3ª dosis)	133	133	133	134	533
11		Otros servicios de Salud						0
11.1	2.1	Charla en Salud	Charlas	170	170	170	170	680
11.2	2.1	Taller de Salud	Sesiones	12	12	12	12	48
11.3	2.1	Psicoprofilaxis	Sesiones	32	32	32	31	127
11.4	2.1	Campaña de Salud	Campañas	3	3	3	1	10
11.5	2.1	Actividad Masiva de Comunicación	Eventos	1	1	1	1	4
11.6	2.1	Visita Domiciliaria	Visitas	37	37	37	36	147
11.7	2.1	Reforma de Vida	Sesiones	38	38	38	37	151

ES COPIA FIEL DEL ORIGINAL
Seguro Social de Salud

14 AGO 2015

CONSUELO INES MORAN SAN MIGUEL
FEDATARIO SUPLENTE
RESOL. Nº 959-GG-ESSALUD-2015

V°B°
A. VERASTEGUI
Gerente (e)
ESSALUD

V°B°
Ing. A. ROJAS
ESSALUD

INSTITUCIONES PRESTADORAS DE SERVICIOS DE SALUD MAGDALENA
METAS DE PRESTACIONES DE SALUD PROGRAMADAS

N°	OBJETIVO ESTRATÉGICO	PRESTACIONES DE SERVICIOS DE SALUD	UNIDAD DE MEDIDA	METAS TRIMESTRALES				
				I	II	III	IV	TOTAL
1	2.2	Consultas en el Primer Nivel	Consultas	26,943	26,943	26,943	26,943	107,772
2	2.2	Consultas en el II y III Nivel	Consultas	0	0	0	0	0
3	2.2	Mamografías Preventivas de 50 a 74 Años	Mamografías preventivas con resultado	532	532	532	531	2,127
4	2.2	Muestras PAP (Resultados)	Exámenes PAP con resultado	925	925	925	923	3,698
5	2.1	Intervenciones Quirúrgicas	Intervenciones Quirúrgicas	0	0	0	0	0
6	2.1	Tratamientos Especializados	Tratamientos Especializados	160	160	160	159	639
7	2.1	Trasplantes de Órganos	Trasplantes	0	0	0	0	0
8	2.1	Egresos de Hospitalización General	Egresos	0	0	0	0	0
9	2.1	Pacientes Día Hospitalización General	Paciente día	0	0	0	0	0
10	2.2	Vacunación Pentavalente	Vacunas (3ª dosis)	72	72	72	70	286
11		Otros servicios de Salud						0
11.1	2.1	Charla en Salud	Charlas	0	0	0	0	0
11.2	2.1	Taller de Salud	Sesiones	19	19	19	17	74
11.3	2.1	Psicoprofilaxis	Sesiones	0	0	0	0	0
11.4	2.1	Campaña de Salud	Campañas	1	1	1	2	5
11.5	2.1	Actividad Masiva de Comunicación	Eventos	0	0	0	0	0
11.6	2.1	Visita Domiciliaria	Visitas	162	162	162	163	649
11.7	2.1	Reforma de Vida	Sesiones	0	0	0	0	0

CENTRO MÉDICO MALA
METAS DE PRESTACIONES DE SALUD PROGRAMADAS

N°	OBJETIVO ESTRATÉGICO	PRESTACIONES DE SERVICIOS DE SALUD	UNIDAD DE MEDIDA	METAS TRIMESTRALES				
				I	II	III	IV	TOTAL
1	2.2	Consultas en el Primer Nivel	Consultas	5,750	5,750	5,750	5,750	23,000
2	2.2	Consultas en el II y III Nivel	Consultas	0	0	0	0	0
3	2.2	Mamografías Preventivas de 50 a 74 Años	Mamografías preventivas con resultado	82	82	82	83	329
4	2.2	Muestras PAP (Resultados)	Exámenes PAP con resultado	359	359	359	360	1,437
5	2.1	Intervenciones Quirúrgicas	Intervenciones Quirúrgicas	0	0	0	0	0
6	2.1	Tratamientos Especializados	Tratamientos Especializados	23	23	23	23	92
7	2.1	Trasplantes de Órganos	Trasplantes	0	0	0	0	0
8	2.1	Egresos de Hospitalizacion General	Egresos	0	0	0	0	0
9	2.1	Pacientes Día Hospitalización General	Paciente día	0	0	0	0	0
10	2.2	Vacunación Pentavalente	Vacunas (3ª dosis)	55	55	55	54	219
11		Otros servicios de Salud						0
11.1	2.1	Charla en Salud	Charlas	95	95	95	94	379
11.2	2.1	Taller de Salud	Sesiones	9	9	9	9	36
11.3	2.1	Psicoprofilaxis	Sesiones	14	14	14	14	56
11.4	2.1	Campaña de Salud	Campañas	3	3	3	2	11
11.5	2.1	Actividad Masiva de Comunicación	Eventos	0	0	0	1	1
11.6	2.1	Visita Domiciliaria	Visitas	26	26	26	27	105
11.7	2.1	Reforma de Vida	Sesiones	26	26	26	27	105

POLICLÍNICO PABLO BERMÚDEZ
METAS DE PRESTACIONES DE SALUD PROGRAMADAS

N°	OBJETIVO ESTRATÉGICO	PRESTACIONES DE SERVICIOS DE SALUD	UNIDAD DE MEDIDA	METAS TRIMESTRALES				
				I	II	III	IV	TOTAL
1	2.2	Consultas en el Primer Nivel	Consultas	57,250	57,250	57,250	57,250	229,000
2	2.2	Consultas en el II y III Nivel	Consultas	0	0	0	0	0
3	2.2	Mamografías Preventivas de 50 a 74 Años	Mamografías preventivas con resultado	1,338	1,338	1,338	1,372	5,386
4	2.2	Muestras PAP (Resultados)	Exámenes PAP con resultado	2,838	2,838	2,838	2,837	11,351
5	2.1	Intervenciones Quirúrgicas	Intervenciones Quirúrgicas					0
6	2.1	Tratamientos Especializados	Tratamientos Especializados	139	139	139	138	555
7	2.1	Trasplantes de Órganos	Trasplantes	0	0	0	0	0
8	2.1	Egresos de Hospitalización General	Egresos	0	0	0	0	0
9	2.1	Pacientes Día Hospitalización General	Paciente día	0	0	0	0	0
10	2.2	Vacunación Pentavalente	Vacunas (3ª dosis)	250	250	250	251	1,001
11		Otros servicios de Salud						0
11.1	2.1	Charla en Salud	Charlas	315	315	315	316	1,261
11.2	2.1	Taller de Salud	Sesiones	227	227	227	225	906
11.3	2.1	Psicoprofilaxis	Sesiones	53	53	53	53	212
11.4	2.1	Campaña de Salud	Campañas	1	1	1	1	4
11.5	2.1	Actividad Masiva de Comunicación	Eventos	0	0	0	0	0
11.6	2.1	Visita Domiciliaria	Visitas	135	135	135	134	539
11.7	2.1	Reforma de Vida	Sesiones	54	54	54	55	217

ES COPIA FIEL DEL ORIGINAL
Seguro Social de Salud

14 ABR 2015

CONSUELO INES MORAN SAN MIGUEL
FEDATARIO SUPLENTE
RESOL. Nº 959-GG-ESSALUD-2015

SUB-GERENCIA DE PLANEAMIENTO - GPC-GCPD-ESSALUD
V°B°
L. CHUMBIRIZA
Sub-Gerente

GERENCIA CENTRAL DE PLANEAMIENTO Y DESARROLLO - ESSALUD
V°B°
Ing. A. ROJAS

POLICLÍNICO PRÓCERES
METAS DE PRESTACIONES DE SALUD PROGRAMADAS

N°	OBJETIVO ESTRATÉGICO	PRESTACIONES DE SERVICIOS DE SALUD	UNIDAD DE MEDIDA	METAS TRIMESTRALES				
				I	II	III	IV	TOTAL
1	2.2	Consultas en el Primer Nivel	Consultas	26,404	26,404	26,404	26,405	105,617
2	2.2	Consultas en el II y III Nivel	Consultas	0	0	0	0	0
3	2.2	Mamografías Preventivas de 50 a 74 Años	Mamografías preventivas con resultado	589	589	589	589	2,356
4	2.2	Muestras PAP (Resultados)	Exámenes PAP con resultado	1,451	1,451	1,451	1,449	5,802
5	2.1	Intervenciones Quirúrgicas	Intervenciones Quirúrgicas	0	0	0	0	0
6	2.1	Tratamientos Especializados	Tratamientos Especializados	556	556	556	552	2,220
7	2.1	Trasplantes de Órganos	Trasplantes	0	0	0	0	0
8	2.1	Egresos de Hospitalización General	Egresos	0	0	0	0	0
9	2.1	Pacientes Dia Hospitalización General	Paciente día	0	0	0	0	0
10	2.2	Vacunación Pentavalente	Vacunas (3ª dosis)	171	171	171	169	682
11		Otros servicios de Salud						0
11.1	2.1	Charla en Salud	Charlas	77	77	77	78	309
11.2	2.1	Taller de Salud	Sesiones	23	23	23	21	90
11.3	2.1	Psicoprofilaxis	Sesiones	47	47	47	46	187
11.4	2.1	Campaña de Salud	Campañas	0	0	0	1	1
11.5	2.1	Actividad Masiva de Comunicación	Eventos	2	2	2	3	9
11.6	2.1	Visita Domiciliaria	Visitas	20	20	20	20	80
11.7	2.1	Reforma de Vida	Sesiones	54	54	54	55	217

CENTRO DE ATENCIÓN PRIMARIA III SAN ISIDRO
METAS DE PRESTACIONES DE SALUD PROGRAMADAS

N°	OBJETIVO ESTRATÉGICO	PRESTACIONES DE SERVICIOS DE SALUD	UNIDAD DE MEDIDA	METAS TRIMESTRALES				
				I	II	III	IV	TOTAL
1	2.2	Consultas en el Primer Nivel	Consultas	12,650	12,650	12,650	12,650	50,600
2	2.2	Consultas en el II y III Nivel	Consultas	0	0	0	0	0
3	2.2	Mamografías Preventivas de 50 a 74 Años	Mamografías preventivas con resultado	619	619	619	617	2,474
4	2.2	Muestras PAP (Resultados)	Exámenes PAP con resultado	1,166	1,166	1,166	1,164	4,662
5	2.1	Intervenciones Quirúrgicas	Intervenciones Quirúrgicas	0	0	0	0	0
6	2.1	Tratamientos Especializados	Tratamientos Especializados	72	72	72	72	288
7	2.1	Trasplantes de Órganos	Trasplantes	0	0	0	0	0
8	2.1	Egresos de Hospitalización General	Egresos	0	0	0	0	0
9	2.1	Pacientes Dia Hospitalización General	Paciente día	0	0	0	0	0
10	2.2	Vacunación Pentavalente	Vacunas (3ª dosis)	54	54	54	54	216
11		Otros servicios de Salud						0
11.1	2.1	Charla en Salud	Charlas	38	38	38	38	152
11.2	2.1	Taller de Salud	Sesiones	11	11	11	10	43
11.3	2.1	Psicoprofilaxis	Sesiones	39	39	39	38	155
11.4	2.1	Campaña de Salud	Campañas	7	7	7	6	27
11.5	2.1	Actividad Masiva de Comunicación	Eventos	1	1			2
11.6	2.1	Visita Domiciliaria	Visitas	6	6	6	5	23
11.7	2.1	Reforma de Vida	Sesiones	54	54	54	55	217

POSTA MÉDICA SAN ISIDRO
METAS DE PRESTACIONES DE SALUD PROGRAMADAS

N°	OBJETIVO ESTRATÉGICO	PRESTACIONES DE SERVICIOS DE SALUD	UNIDAD DE MEDIDA	METAS TRIMESTRALES				
				I	II	III	IV	TOTAL
1	2.2	Consultas en el Primer Nivel	Consultas	600	600	600	600	2,400
2	2.2	Consultas en el II y III Nivel	Consultas	0	0	0	0	0
3	2.2	Mamografías Preventivas de 50 a 74 Años	Mamografías preventivas con resultado	0	0	0	0	0
4	2.2	Muestras PAP (Resultados)	Exámenes PAP con resultado	0	0	0	0	0
5	2.1	Intervenciones Quirúrgicas	Intervenciones Quirúrgicas	0	0	0	0	0
6	2.1	Tratamientos Especializados	Tratamientos Especializados	0	0	0	0	0
7	2.1	Trasplantes de Órganos	Trasplantes	0	0	0	0	0
8	2.1	Egresos de Hospitalización General	Egresos	0	0	0	0	0
9	2.1	Pacientes Dia Hospitalización General	Paciente día	0	0	0	0	0
10	2.2	Vacunación Pentavalente	Vacunas (3ª dosis)	0	0	0	0	0
11		Otros servicios de Salud						
11.1	2.1	Charla en Salud	Charlas	0	0	0	0	0
11.2	2.1	Taller de Salud	Sesiones	0	0	0	0	0
11.3	2.1	Psicoprofilaxis	Sesiones	0	0	0	0	0
11.4	2.1	Campaña de Salud	Campañas	0	0	0	0	0
11.5	2.1	Actividad Masiva de Comunicación	Eventos	0	0	0	0	0
11.6	2.1	Visita Domiciliaria	Visitas	0	0	0	0	0
11.7	2.1	Reforma de Vida	Sesiones	0	0	0	0	0

ES COPIA FIEL DEL ORIGINAL
Seguro Social de Salud
14 ABR 2015
CONSUELO INES MORAN SAN MIGUEL
FEDATARIO SUPLENTE
RESOL. Nº 959-GG-ESSALUD-2015

V°B°
Ing. A. ROJAS
ESSALUD

CENTRO DE ATENCION PRIMARIA III SAN JUAN DE MIRAFLORES
METAS DE PRESTACIONES DE SALUD PROGRAMADAS

N°	OBJETIVO ESTRATÉGICO	PRESTACIONES DE SERVICIOS DE SALUD	UNIDAD DE MEDIDA	METAS TRIMESTRALES				
				I	II	III	IV	TOTAL
1	2.2	Consultas en el Primer Nivel	Consultas	42,500	42,500	42,500	42,500	170,000
2	2.2	Consultas en el II y III Nivel	Consultas	0	0	0	0	0
3	2.2	Mamografías Preventivas de 50 a 74 Años	Mamografías preventivas con resultado	510	510	510	511	2,041
4	2.2	Muestras PAP (Resultados)	Exámenes PAP con resultado	2,500	2,500	2,500	2,499	9,999
5	2.1	Intervenciones Quirúrgicas	Intervenciones Quirúrgicas					
6	2.1	Tratamientos Especializados	Tratamientos Especializados	111	111	111	111	444
7	2.1	Trasplantes de Órganos	Trasplantes	0	0	0	0	0
8	2.1	Egresos de Hospitalización General	Egresos	0	0	0	0	0
9	2.1	Pacientes Día Hospitalización General	Paciente día	0	0	0	0	0
10	2.2	Vacunación Pentavalente	Vacunas (3ª dosis)	518	518	518	559	2,113
11		Otros servicios de Salud						
11.1	2.1	Charla en Salud	Charlas	110	110	110	112	442
11.2	2.1	Taller de Salud	Sesiones	68	68	68	67	271
11.3	2.1	Psicoprofilaxis	Sesiones	51	51	51	49	202
11.4	2.1	Campaña de Salud	Campañas	1	1	1	1	4
11.5	2.1	Actividad Masiva de Comunicación	Eventos	2	2	2	3	9
11.6	2.1	Visita Domiciliaria	Visitas	58	58	58	59	233
11.7	2.1	Reforma de Vida	Sesiones	54	54	54	55	217

POLICLÍNICO SANTA CRUZ
METAS DE PRESTACIONES DE SALUD PROGRAMADAS

N°	OBJETIVO ESTRATÉGICO	PRESTACIONES DE SERVICIOS DE SALUD	UNIDAD DE MEDIDA	METAS TRIMESTRALES				
				I	II	III	IV	TOTAL
1	2.2	Consultas en el Primer Nivel	Consultas	12,000	12,000	12,000	12,000	48,000
2	2.2	Consultas en el II y III Nivel	Consultas	0	0	0	0	0
3	2.2	Mamografías Preventivas de 50 a 74 Años	Mamografías preventivas con resultado	215	215	215	215	860
4	2.2	Muestras PAP (Resultados)	Exámenes PAP con resultado	396	396	396	395	1,583
5	2.1	Intervenciones Quirúrgicas	Intervenciones Quirúrgicas	0	0	0	0	0
6	2.1	Tratamientos Especializados	Tratamientos Especializados	105	105	105	103	418
7	2.1	Trasplantes de Órganos	Trasplantes	0	0	0	0	0
8	2.1	Egresos de Hospitalización General	Egresos	0	0	0	0	0
9	2.1	Pacientes Día Hospitalización General	Paciente día	0	0	0	0	0
10	2.2	Vacunación Pentavalente	Vacunas (3ª dosis)	25	25	25	24	99
11		Otros servicios de Salud						
11.1	2.1	Charla en Salud	Charlas	50	50	50	50	200
11.2	2.1	Taller de Salud	Sesiones	5	5	5	5	20
11.3	2.1	Psicoprofilaxis	Sesiones	61	61	61	60	243
11.4	2.1	Campaña de Salud	Campañas	1	1	1	2	5
11.5	2.1	Actividad Masiva de Comunicación	Eventos	1	1	1	1	4
11.6	2.1	Visita Domiciliaria	Visitas	12	12	12	13	49
11.7	2.1	Reforma de Vida	Sesiones	28	28	28	26	110

HOSPITAL III SUAREZ-ANGAMOS
METAS DE PRESTACIONES DE SALUD PROGRAMADAS

N°	OBJETIVO ESTRATÉGICO	PRESTACIONES DE SERVICIOS DE SALUD	UNIDAD DE MEDIDA	METAS TRIMESTRALES				
				I	II	III	IV	TOTAL
1	2.2	Consultas en el Primer Nivel	Consultas	0	0	0	0	0
2	2.2	Consultas en el II y III Nivel	Consultas	67,750	67,750	67,750	67,750	271,000
3	2.2	Mamografías Preventivas de 50 a 74 Años	Mamografías preventivas con resultado	380	380	380	380	1,520
4	2.2	Muestras PAP (Resultados)	Exámenes PAP con resultado	843	843	843	842	3,371
5	2.1	Intervenciones Quirúrgicas	Intervenciones Quirúrgicas	1,852	1,852	1,852	1,851	7,407
6	2.1	Tratamientos Especializados	Tratamientos Especializados	574	574	574	572	2,294
7	2.1	Trasplantes de Órganos	Trasplantes	0	0	0	0	0
8	2.1	Egresos de Hospitalización General	Egresos	1,801	1,801	1,801	1,802	7,205
9	2.1	Pacientes Día Hospitalización General	Paciente día	7,117	7,117	7,117	7,118	28,469
10	2.2	Vacunación Pentavalente	Vacunas (3ª dosis)	81	81	81	79	322
11		Otros servicios de Salud						
11.1	2.1	Charla en Salud	Charlas	446	446	446	477	1,815
11.2	2.1	Taller de Salud	Sesiones	209	209	209	209	836
11.3	2.1	Psicoprofilaxis	Sesiones	166	166	166	165	663
11.4	2.1	Campaña de Salud	Campañas	1	1	1	2	5
11.5	2.1	Actividad Masiva de Comunicación	Eventos	0	0	0	0	0
11.6	2.1	Visita Domiciliaria	Visitas	0	0	0	0	0
11.7	2.1	Reforma de Vida	Sesiones	54	54	54	55	217

ES COPIA FIEL DEL ORIGINAL
Seguro Social de Salud

14 ABR 2016

CONSUELO INES MORAN SAN MIGUEL
FEDATARIO SUPLENTE
RESOL. Nº 959-GG-ESSALUD-2015

GERENCIA CENTRAL DE PLANEAMIENTO Y DESARROLLO
V°B°
Ing. A. ROJAS
ESSALUD

CENTRO DE ATENCION PRIMARIA III SURQUILLO
METAS DE PRESTACIONES DE SALUD PROGRAMADAS

Nº	OBJETIVO ESTRATÉGICO	PRESTACIONES DE SERVICIOS DE SALUD	UNIDAD DE MEDIDA	METAS TRIMESTRALES				
				I	II	III	IV	TOTAL
1	2.2	Consultas en el Primer Nivel	Consultas	23,157	23,157	23,157	23,158	92,629
2	2.2	Consultas en el II y III Nivel	Consultas	0	0	0	0	0
3	2.2	Mamografías Preventivas de 50 a 74 Años	Mamografías preventivas con resultado	526	526	526	526	2,104
4	2.2	Muestras PAP (Resultados)	Exámenes PAP con resultado	1,273	1,273	1,273	1,273	5,092
5	2.1	Intervenciones Quirúrgicas	Intervenciones Quirúrgicas	0	0	0	0	0
6	2.1	Tratamientos Especializados	Tratamientos Especializados	537	537	537	535	2,145
7	2.1	Trasplantes de Órganos	Trasplantes	0	0	0	0	0
8	2.1	Egresos de Hospitalización General	Egresos	0	0	0	0	0
9	2.1	Pacientes Día Hospitalización General	Paciente día	0	0	0	0	0
10	2.2	Vacunación Pentavalente	Vacunas (3ª dosis)	118	118	118	118	472
11		Otros servicios de Salud						
11.1	2.1	Charla en Salud	Charlas	137	137	137	136	547
11.2	2.1	Taller de Salud	Sesiones	50	50	50	49	199
11.3	2.1	Psicoprofilaxis	Sesiones	20	20	20	20	80
11.4	2.1	Campaña de Salud	Campañas	3	3	3	2	11
11.5	2.1	Actividad Masiva de Comunicación	Eventos	5	5	5	4	19
11.6	2.1	Visita Domiciliaria	Visitas	10	10	10	11	41
11.7	2.1	Reforma de Vida	Sesiones	54	54	54	55	217

HOSPITAL I ULDARICO ROCCA FERNANDEZ
METAS DE PRESTACIONES DE SALUD PROGRAMADAS

Nº	OBJETIVO ESTRATÉGICO	PRESTACIONES DE SERVICIOS DE SALUD	UNIDAD DE MEDIDA	METAS TRIMESTRALES				
				I	II	III	IV	TOTAL
1	2.2	Consultas en el Primer Nivel	Consultas	0	0	0	0	0
2	2.2	Consultas en el II y III Nivel	Consultas	34,500	34,500	34,500	34,500	138,000
3	2.2	Mamografías Preventivas de 50 a 74 Años	Mamografías preventivas con resultado	175	175	175	175	700
4	2.2	Muestras PAP (Resultados)	Exámenes PAP con resultado	1,033	1,033	1,033	1,034	4,133
5	2.1	Intervenciones Quirúrgicas	Intervenciones Quirúrgicas	1,151	1,151	1,151	1,152	4,605
6	2.1	Tratamientos Especializados	Tratamientos Especializados	532	532	532	530	2,126
7	2.1	Trasplantes de Órganos	Trasplantes	0	0	0	0	0
8	2.1	Egresos de Hospitalización General	Egresos	1,573	1,573	1,573	1,574	6,293
9	2.1	Pacientes Día Hospitalización General	Paciente día	3,564	3,564	3,564	3,564	14,256
10	2.2	Vacunación Pentavalente	Vacunas (3ª dosis)	313	313	313	314	1,253
11		Otros servicios de Salud						
11.1	2.1	Charla en Salud	Charlas	648	648	648	682	2,626
11.2	2.1	Taller de Salud	Sesiones	161	161	161	160	643
11.3	2.1	Psicoprofilaxis	Sesiones	128	128	128	126	510
11.4	2.1	Campaña de Salud	Campañas	4	4	4	5	17
11.5	2.1	Actividad Masiva de Comunicación	Eventos	4	4	4	5	17
11.6	2.1	Visita Domiciliaria	Visitas	39	39	39	39	156
11.7	2.1	Reforma de Vida	Sesiones	55	55	55	56	221

GERENCIA CENTRAL DE PLANEAMIENTO Y DESARROLLO
V°B°
Ing. A. ROJAS
ESSALUD

ES COPIA FIEL DEL ORIGINAL
Seguro Social de Salud
14 ABR 2015
CONSUELO INES MORAN SAN MIGUEL
FEDATARIO SUPLENTE
RESOL. Nº 959-GG-ESSALUD-2015

PLAN OPERATIVO INSTITUCIONAL 2016
RED ASISTENCIAL SABOGAL
ACTIVIDADES PROGRAMADAS

OPERATIVAS (*)

Nº	OBJETIVO ESTRATÉGICO	PRESTACIONES DE SERVICIOS DE SALUD	UNIDAD DE MEDIDA	PROGRAMACION TRIMESTRAL				
				I	II	III	IV	TOTAL
1	2.2	Consultas en el Primer Nivel	Consultas	402,007	402,007	402,007	402,017	1,608,038
2	2.2	Consultas en el II y III Nivel	Consultas	402,597	402,597	402,597	402,599	1,610,390
3	2.2	Mamografías Preventivas de 50 a 74 Años	Mamografías preventivas con resultado	11,387	11,387	11,387	11,496	45,657
4	2.2	Muestras PAP (Resultados)	Exámenes PAP con resultado	28,957	28,957	28,957	29,026	115,897
5	2.1	Intervenciones Quirúrgicas	Intervenciones Quirúrgicas	11,477	11,477	11,477	11,457	45,888
6	2.1	Tratamientos Especializados	Tratamientos Especializados	26,605	26,605	26,605	26,618	106,433
7	2.1	Trasplantes de Órganos	Trasplantes	6	6	6	4	22
8	2.1	Egresos de Hospitalización General	Egresos	15,191	15,191	15,191	15,193	60,766
9	2.1	Pacientes Dia Hospitalización General	Paciente día	73,717	73,717	73,717	73,723	294,874
10	2.2	Vacunación Pentavalente	Vacunas (3ª dosis)	3,877	3,877	3,877	3,910	15,541
11		Otros servicios de Salud						
11.1	2.1	Charla en Salud	Charlas	2,081	2,081	2,081	2,098	8,341
11.2	2.1	Taller de Salud	Sesiones	1,202	1,202	1,202	1,342	4,948
11.3	2.1	Psicoprofilaxis	Sesiones	1,817	1,817	1,817	1,979	7,430
11.4	2.1	Campaña de Salud	Campañas	52	52	52	48	204
11.5	2.1	Actividad Masiva de Comunicación	Eventos	30	30	30	47	137
11.6	2.1	Visita Domiciliaria	Visitas	1,494	1,494	1,494	1,487	5,969
11.7	2.1	Reforma de Vida	Sesiones	697	697	697	700	2,791

Nota: La programación de Prestaciones de Salud de la Red Asistencial comprende también otras prestaciones ambulatorias, diálisis, emergencias, partos, procedimientos, medicina complementaria, apoyo al diagnóstico, servicios contratados, salud ocupacional - ceprit e investigación en salud, monitoreo y supervisión a cargo de la Gerencia Central de Operaciones en aplicación de lo dispuesto en el Reglamento de Organización y Funciones Institucional aprobado mediante Resolución de Presidencia Ejecutiva N° 767 - PE - ESSALUD - 2015 del 31.Dic.2015

ACTIVIDADES PROGRAMADAS

INICIATIVAS DE GESTIÓN (*)

Nº	OBJETIVO ESTRATÉGICO	ACTIVIDAD	INDICADOR	UNIDAD DE MEDIDA	PROGRAMACION TRIMESTRAL					PRESUPUESTO S/.
					I	II	III	IV	TOTAL	
1	2.2	Prevención de las complicaciones circulatorias (pie diabético) en pacientes con Diabétes Mellitus (DM)	Nº de pacientes Diabéticos controlados y educados en Prevención de complicaciones circulatorias (pie diabético) en pacientes con DM,a través de la implementación de una Guía Práctica Clínica, Capacitación y estudios Epidemiológicos	Pacientes controlados	30	42	48	48	168	5,000
2	2.2	Prevención de enfermedades coronarias en pacientes con Hipertensión Arterial (HTA)	N° de pacientes controlados para disminuir el porcentaje del Riesgo de infarto en 10 meses de seguimiento a pacientes del Programa Reforma de Vida de los EESS seleccionados	Pacientes controlados	84	84	84	84	336	4,000
3	2.2	Implementación del Programa de mejoramiento de diagnóstico de lesiones premalignas de cuello Uterino en los OODD (Sabogal)	Nº de Pacientes que son sometidos a un test PAP accedan al Diagnóstico temprano de Cáncer de Cuello Uterino utilizando el test de IVVA	Pacientes con Test de IVAA	15,012	15,012	15,012	15,012	60,048	16,200
4	2.1	Optimización de la Evaluación Preoperatoria en el Hospital Nacional Alberto Sabogal Sologuren	N° de Informes de los procesos de evaluación preoperatoria optimizado, disminuyendo al 50% las repeticiones de evaluación preoperatoria	Informes		1	1	1	3	1,500

ES COPIA FIEL DEL ORIGINAL
Seguro Social de Salud
14 ABR 2016
CONSUELO INES MORAN SAN MIGUEL
FEDATARIO SUPLENTE
RESOL. Nº 959-GG-ESSALUD-2015

V°B°
Ing. C. ROJAS
ESSALUD

PLAN OPERATIVO INSTITUCIONAL 2016
RED ASISTENCIAL SABOGAL
ACTIVIDADES PROGRAMADAS

INICIATIVAS DE GESTIÓN (*)

Nº	OBJETIVO ESTRATÉGICO	ACTIVIDAD	INDICADOR	UNIDAD DE MEDIDA	PROGRAMACION TRIMESTRAL					PRESUPUESTO S/.
					I	II	III	IV	TOTAL	
5	2.1	Garantizar el cumplimiento de los Acuerdos de Gestión 2016 relacionados a FONAFE.	Nº de Informes de la Cobertura de la Población Objetivo mediante cumplimiento de la meta de los acuerdos de Gestión mayor de 85%	Informes	3	3	3	3	12	15,000
										41,700

(*) Las Iniciativas de Gestión cuentan con certificación presupuestal, en el marco del presupuesto asignado en el Presupuesto Institucional de Apertura para el ejercicio 2016, según Carta Nº 1072-GCGF-ESSALUD-2016 de fecha 30.03.2016

V°B°
Ing. A. ROJAS

ES COPIA FIEL DEL ORIGINAL
Seguro Social de Salud
14 ABR 2016
CONSUELO INES MORAN SAN MIGUEL
FEDATARIO SUPLENTE
RESOL. Nº 959-GG-ESSALUD-2015

ESTABLECIMIENTOS DE SALUD

RED ASISTENCIAL SABOGAL

SUB-GERENCIA DE PLANEAMIENTO V°B° L. CHUMBIRIZA Sub-Gerente GPC-GCPD-ESSALUD

Gerencia de Planeamiento Circunscripcional-GCPD V°B° A. VERASTEGUI Gerente (e) ESSALUD

GERENCIA CENTRAL DE PLANEAMIENTO Y DESARROLLO V°B° Ing. A. ROJAS ESSALUD

ES COPIA FIEL DEL ORIGINAL
Seguro Social de Salud

14 ABR 2015

CONSUELO INES MORAN SAN MIGUEL
FEDATARIO SUPLENTE
RESOL. Nº 959-GG-ESSALUD-2015

PLAN OPERATIVO INSTITUCIONAL 2016
HOSPITAL NACIONAL ALBERTO SABOGAL SOLOGUREN
METAS DE PRESTACIONES DE SALUD PROGRAMADAS

N°	OBJETIVO ESTRATÉGICO	PRESTACIONES DE SERVICIOS DE SALUD	UNIDAD DE MEDIDA	METAS TRIMESTRALES				
				I	II	III	IV	TOTAL
1	2.2	Consultas en el Primer Nivel	Consultas	0	0	0	0	0
2	2.2	Consultas en el II y III Nivel	Consultas	88,208	88,208	88,208	88,207	352,831
3	2.2	Mamografías Preventivas de 50 a 74 Años	Mamografías preventivas con resultado	0	0	0	0	0
4	2.2	Muestras PAP (Resultados)	Exámenes PAP con resultado	0	0	0	0	0
5	2.1	Intervenciones Quirúrgicas	Intervenciones Quirúrgicas	3,576	3,576	3,576	3,571	14,299
6	2.1	Tratamientos Especializados	Tratamientos Especializados	24,775	24,775	24,775	24,789	99,114
7	2.1	Trasplantes de Órganos	Trasplantes	6	6	6	4	22
8	2.1	Egresos de Hospitalización General	Egresos	4,500	4,500	4,500	4,500	18,000
9	2.1	Pacientes Día Hospitalización General	Paciente día	32,627	32,627	32,627	32,635	130,516
10	2.2	Vacunación Pentavalente	Vacunas (3ª dosis)	0	0	0	0	0
11		Otros servicios de Salud						
11.1	2.1	Charla en Salud	Charlas	110	110	110	111	441
11.2	2.1	Taller de Salud	Sesiones	0	0	0	0	0
11.3	2.1	Psicoprofilaxis	Sesiones	38	38	38	39	153
11.4	2.1	Campaña de Salud	Campañas	0	0	0	0	0
11.5	2.1	Actividad Masiva de Comunicación	Eventos	0	0	0	0	0
11.6	2.1	Visita Domiciliaria	Visitas	98	98	98	98	392
11.7	2.1	Reforma de Vida	Sesiones	0	0	0	0	0

HOSPITAL III ALBERTO LEOPOLDO BARTON THOMPSON
METAS DE PRESTACIONES DE SALUD PROGRAMADAS

N°	OBJETIVO ESTRATÉGICO	PRESTACIONES DE SERVICIOS DE SALUD	UNIDAD DE MEDIDA	METAS TRIMESTRALES				
				I	II	III	IV	TOTAL
1	2.2	Consultas en el Primer Nivel	Consultas	0	0	0	0	0
2	2.2	Consultas en el II y III Nivel	Consultas	109,988	109,988	109,988	109,992	439,956
3	2.2	Mamografías Preventivas de 50 a 74 Años	Mamografías preventivas con resultado	0	0	0	0	0
4	2.2	Muestras PAP (Resultados)	Exámenes PAP con resultado	0	0	0	0	0
5	2.1	Intervenciones Quirúrgicas	Intervenciones Quirúrgicas	2,075	2,075	2,075	2,072	8,297
6	2.1	Tratamientos Especializados	Tratamientos Especializados	0	0	0	0	0
7	2.1	Trasplantes de Órganos	Trasplantes	0	0	0	0	0
8	2.1	Egresos de Hospitalización General	Egresos	1,444	1,444	1,444	1,444	5,776
9	2.1	Pacientes Día Hospitalización General	Paciente día	11,003	11,003	11,003	11,001	44,010
10	2.2	Vacunación Pentavalente	Vacunas (3ª dosis)	0	0	0	0	0
11		Otros servicios de Salud						
11.1	2.1	Charla en Salud	Charlas	0	0	0	0	0
11.2	2.1	Taller de Salud	Sesiones	0	0	0	0	0
11.3	2.1	Psicoprofilaxis	Sesiones	0	0	0	0	0
11.4	2.1	Campaña de Salud	Campañas	0	0	0	0	0
11.5	2.1	Actividad Masiva de Comunicación	Eventos	0	0	0	0	0
11.6	2.1	Visita Domiciliaria	Visitas	0	0	0	0	0
11.7	2.1	Reforma de Vida	Sesiones	0	0	0	0	0

POLICLINICO DE COMPLEJIDAD CRECIENTE ALBERTO LEOPOLDO BARTON THOMPSON
METAS DE PRESTACIONES DE SALUD PROGRAMADAS

N°	OBJETIVO ESTRATÉGICO	PRESTACIONES DE SERVICIOS DE SALUD	UNIDAD DE MEDIDA	METAS TRIMESTRALES				
				I	II	III	IV	TOTAL
1	2.2	Consultas en el Primer Nivel	Consultas	71,747	71,747	71,747	71,759	287,000
2	2.2	Consultas en el II y III Nivel	Consultas	0	0	0	0	0
3	2.2	Mamografías Preventivas de 50 a 74 Años	Mamografías preventivas con resultado	2,165	2,165	2,165	2,211	8,706
4	2.2	Muestras PAP (Resultados)	Exámenes PAP con resultado	4,035	4,035	4,035	4,070	16,175
5	2.1	Intervenciones Quirúrgicas	Intervenciones Quirúrgicas	0	0	0	0	0
6	2.1	Tratamientos Especializados	Tratamientos Especializados	0	0	0	0	0
7	2.1	Trasplantes de Órganos	Trasplantes	0	0	0	0	0
8	2.1	Egresos de Hospitalización General	Egresos	0	0	0	0	0
9	2.1	Pacientes Día Hospitalización General	Paciente día	0	0	0	0	0
10	2.2	Vacunación Pentavalente	Vacunas (3ª dosis)	282	282	282	282	1,128
11		Otros servicios de Salud						
11.1	2.1	Charla en Salud	Charlas	0	0	0	0	0
11.2	2.1	Taller de Salud	Sesiones	0	0	0	0	0
11.3	2.1	Psicoprofilaxis	Sesiones	0	0	0	0	0
11.4	2.1	Campaña de Salud	Campañas	0	0	0	0	0
11.5	2.1	Actividad Masiva de Comunicación	Eventos	0	0	0	0	0
11.6	2.1	Visita Domiciliaria	Visitas	0	0	0	0	0
11.7	2.1	Reforma de Vida	Sesiones	0	0	0	0	0

ES COPIA FIEL DEL ORIGINAL
Seguro Social de Salud

14 ABR 2015

CONSUELO INES MORAN SAN MIGUEL
FEDATARIO SUPLENTE
RESOL. Nº 959-GG-ESSALUD-2015

V°B°
Ing. A. ROJAS

CENTRO DE ATENCION PRIMARIA III BELLAVISTA
METAS DE PRESTACIONES DE SALUD PROGRAMADAS

N°	OBJETIVO ESTRATÉGICO	PRESTACIONES DE SERVICIOS DE SALUD	UNIDAD DE MEDIDA	METAS TRIMESTRALES				
				I	II	III	IV	TOTAL
1	2.2	Consultas en el Primer Nivel	Consultas	23,750	23,750	23,750	23,750	95,000
2	2.2	Consultas en el II y III Nivel	Consultas	0	0	0	0	0
3	2.2	Mamografías Preventivas de 50 a 74 Años	Mamografías preventivas con resultado	401	401	401	401	1,604
4	2.2	Muestras PAP (Resultados)	Exámenes PAP con resultado	840	840	840	841	3,361
5	2.1	Intervenciones Quirúrgicas	Intervenciones Quirúrgicas	0	0	0	0	0
6	2.1	Tratamientos Especializados	Tratamientos Especializados	0	0	0	0	0
7	2.1	Trasplantes de Órganos	Trasplantes	0	0	0	0	0
8	2.1	Egresos de Hospitalización General	Egresos	0	0	0	0	0
9	2.1	Pacientes Día Hospitalización General	Paciente día	0	0	0	0	0
10	2.2	Vacunación Pentavalente	Vacunas (3ª dosis)	96	96	96	96	384
11		Otros servicios de Salud						
11.1	2.1	Charla en Salud	Charlas	147	147	147	148	589
11.2	2.1	Taller de Salud	Sesiones	118	118	118	117	471
11.3	2.1	Psicoprofilaxis	Sesiones	39	39	39	37	154
11.4	2.1	Campaña de Salud	Campañas	1	1	1	1	4
11.5	2.1	Actividad Masiva de Comunicación	Eventos	2	2	2	3	9
11.6	2.1	Visita Domiciliaria	Visitas	81	81	81	80	323
11.7	2.1	Reforma de Vida	Sesiones	18	18	18	16	70

CENTRO DE ATENCION PRIMARIA III CARABAYLLO
METAS DE PRESTACIONES DE SALUD PROGRAMADAS

N°	OBJETIVO ESTRATÉGICO	PRESTACIONES DE SERVICIOS DE SALUD	UNIDAD DE MEDIDA	METAS TRIMESTRALES				
				I	II	III	IV	TOTAL
1	2.2	Consultas en el Primer Nivel	Consultas	15,500	15,500	15,500	15,500	62,000
2	2.2	Consultas en el II y III Nivel	Consultas	0	0	0	0	0
3	2.2	Mamografías Preventivas de 50 a 74 Años	Mamografías preventivas con resultado	421	421	421	422	1,685
4	2.2	Muestras PAP (Resultados)	Exámenes PAP con resultado	1,350	1,350	1,350	1,350	5,400
5	2.1	Intervenciones Quirúrgicas	Intervenciones Quirúrgicas	0	0	0	0	0
6	2.1	Tratamientos Especializados	Tratamientos Especializados	0	0	0	0	0
7	2.1	Trasplantes de Órganos	Trasplantes	0	0	0	0	0
8	2.1	Egresos de Hospitalización General	Egresos	0	0	0	0	0
9	2.1	Pacientes Día Hospitalización General	Paciente día	0	0	0	0	0
10	2.2	Vacunación Pentavalente	Vacunas (3ª dosis)	230	230	230	229	919
11		Otros servicios de Salud						
11.1	2.1	Charla en Salud	Charlas	144	144	144	146	578
11.2	2.1	Taller de Salud	Sesiones	212	212	212	270	906
11.3	2.1	Psicoprofilaxis	Sesiones	303	303	303	365	1,274
11.4	2.1	Campaña de Salud	Campañas	1	1	1	2	5
11.5	2.1	Actividad Masiva de Comunicación	Eventos	0	0	0	0	0
11.6	2.1	Visita Domiciliaria	Visitas	37	37	37	36	147
11.7	2.1	Reforma de Vida	Sesiones	220	220	220	220	880

CENTRO DE ATENCION PRIMARIA II CHANCAY
METAS DE PRESTACIONES DE SALUD PROGRAMADAS

N°	OBJETIVO ESTRATÉGICO	PRESTACIONES DE SERVICIOS DE SALUD	UNIDAD DE MEDIDA	METAS TRIMESTRALES				
				I	II	III	IV	TOTAL
1	2.2	Consultas en el Primer Nivel	Consultas	10,500	10,500	10,500	10,500	42,000
2	2.2	Consultas en el II y III Nivel	Consultas	0	0	0	0	0
3	2.2	Mamografías Preventivas de 50 a 74 Años	Mamografías preventivas con resultado	119	119	119	118	475
4	2.2	Muestras PAP (Resultados)	Exámenes PAP con resultado	356	356	356	355	1,423
5	2.1	Intervenciones Quirúrgicas	Intervenciones Quirúrgicas	0	0	0	0	0
6	2.1	Tratamientos Especializados	Tratamientos Especializados	0	0	0	0	0
7	2.1	Trasplantes de Órganos	Trasplantes	0	0	0	0	0
8	2.1	Egresos de Hospitalización General	Egresos	0	0	0	0	0
9	2.1	Pacientes Día Hospitalización General	Paciente día	0	0	0	0	0
10	2.2	Vacunación Pentavalente	Vacunas (3ª dosis)	45	45	45	45	180
11		Otros servicios de Salud						
11.1	2.1	Charla en Salud	Charlas	50	50	50	50	200
11.2	2.1	Taller de Salud	Sesiones	9	9	9	9	36
11.3	2.1	Psicoprofilaxis	Sesiones	13	13	13	12	51
11.4	2.1	Campaña de Salud	Campañas	0	0	0	0	0
11.5	2.1	Actividad Masiva de Comunicación	Eventos	0	0	0	0	0
11.6	2.1	Visita Domiciliaria	Visitas	22	22	22	22	88
11.7	2.1	Reforma de Vida	Sesiones	35	35	35	35	140

ES COPIA FIEL DEL ORIGINAL
Seguro Social de Salud

14 ABR 2015

CONSUELO INES MORAN SAN MIGUEL
FEDATARIO SUPLENTE
RESOL. Nº 959-GG-ESSALUD-2015

V°B°
A. VERASTEGUI
Gerente (e)
ESSALUD

V°B°
Ing. A. ROJAS
ESSALUD

POLICLÍNICO IPRESS MEDICAL IMAGE-SAN MARTIN DE PORRES
METAS DE PRESTACIONES DE SALUD PROGRAMADAS

N°	OBJETIVO ESTRATÉGICO	PRESTACIONES DE SERVICIOS DE SALUD	UNIDAD DE MEDIDA	METAS TRIMESTRALES				
				I	II	III	IV	TOTAL
1	2.2	Consultas en el Primer Nivel	Consultas	25,750	25,750	25,750	25,750	103,000
2	2.2	Consultas en el II y III Nivel	Consultas	0	0	0	0	0
3	2.2	Mamografías Preventivas de 50 a 74 Años	Mamografías preventivas con resultado	375	375	375	374	1,499
4	2.2	Muestras PAP (Resultados)	Exámenes PAP con resultado	742	742	742	741	2,967
5	2.1	Intervenciones Quirúrgicas	Intervenciones Quirúrgicas	0	0	0	0	0
6	2.1	Tratamientos Especializados	Tratamientos Especializados	0	0	0	0	0
7	2.1	Trasplantes de Órganos	Trasplantes	0	0	0	0	0
8	2.1	Egresos de Hospitalización General	Egresos	0	0	0	0	0
9	2.1	Pacientes Día Hospitalización General	Paciente día	0	0	0	0	0
10	2.2	Vacunación Pentavalente	Vacunas (3ª dosis)	62	62	62	62	248
11		Otros servicios de Salud						
11.1	2.1	Charla en Salud	Charlas	0	0	0	0	0
11.2	2.1	Taller de Salud	Sesiones	0	0	0	0	0
11.3	2.1	Psicoprofilaxis	Sesiones	0	0	0	0	0
11.4	2.1	Campaña de Salud	Campañas	3	3	3	1	10
11.5	2.1	Actividad Masiva de Comunicación	Eventos	0	0	0	0	0
11.6	2.1	Visita Domiciliaria	Visitas	0	0	0	0	0
11.7	2.1	Reforma de Vida	Sesiones	0	0	0	0	0

HOSPITAL II LIMA NORTE -CALLAO "LUIS NEGREIROS VEGA"
METAS DE PRESTACIONES DE SALUD PROGRAMADAS

N°	OBJETIVO ESTRATÉGICO	PRESTACIONES DE SERVICIOS DE SALUD	UNIDAD DE MEDIDA	METAS TRIMESTRALES				
				I	II	III	IV	TOTAL
1	2.2	Consultas en el Primer Nivel	Consultas	0	0	0	0	0
2	2.2	Consultas en el II y III Nivel	Consultas	44,625	44,625	44,625	44,625	178,500
3	2.2	Mamografías Preventivas de 50 a 74 Años	Mamografías preventivas con resultado	0	0	0	0	0
4	2.2	Muestras PAP (Resultados)	Exámenes PAP con resultado	0	0	0	0	0
5	2.1	Intervenciones Quirúrgicas	Intervenciones Quirúrgicas	2,245	2,245	2,245	2,243	8,978
6	2.1	Tratamientos Especializados	Tratamientos Especializados	1,419	1,419	1,419	1,420	5,677
7	2.1	Trasplantes de Órganos	Trasplantes	0	0	0	0	0
8	2.1	Egresos de Hospitalización General	Egresos	3,111	3,111	3,111	3,112	12,445
9	2.1	Pacientes Día Hospitalización General	Paciente día	8,755	8,755	8,755	8,755	35,020
10	2.2	Vacunación Pentavalente	Vacunas (3ª dosis)	0	0	0	0	0
11		Otros servicios de Salud						
11.1	2.1	Charla en Salud	Charlas	0	0	0	0	0
11.2	2.1	Taller de Salud	Sesiones	0	0	0	0	0
11.3	2.1	Psicoprofilaxis	Sesiones	0	0	0	0	0
11.4	2.1	Campaña de Salud	Campañas	0	0	0	0	0
11.5	2.1	Actividad Masiva de Comunicación	Eventos	0	0	0	0	0
11.6	2.1	Visita Domiciliaria	Visitas	0	0	0	0	0
11.7	2.1	Reforma de Vida	Sesiones	0	0	0	0	0

CENTRO DE ATENCIÓN PRIMARIA III LUIS NEGREIROS
METAS DE PRESTACIONES DE SALUD PROGRAMADAS

N°	OBJETIVO ESTRATÉGICO	PRESTACIONES DE SERVICIOS DE SALUD	UNIDAD DE MEDIDA	METAS TRIMESTRALES				
				I	II	III	IV	TOTAL
1	2.2	Consultas en el Primer Nivel	Consultas	45,160	45,160	45,160	45,158	180,638
2	2.2	Consultas en el II y III Nivel	Consultas	0	0	0	0	0
3	2.2	Mamografías Preventivas de 50 a 74 Años	Mamografías preventivas con resultado	1,280	1,280	1,280	1,317	5,157
4	2.2	Muestras PAP (Resultados)	Exámenes PAP con resultado	3,914	3,914	3,914	3,950	15,692
5	2.1	Intervenciones Quirúrgicas	Intervenciones Quirúrgicas	0	0	0	0	0
6	2.1	Tratamientos Especializados	Tratamientos Especializados	0	0	0	0	0
7	2.1	Trasplantes de Órganos	Trasplantes	0	0	0	0	0
8	2.1	Egresos de Hospitalización General	Egresos	0	0	0	0	0
9	2.1	Pacientes Día Hospitalización General	Paciente día	0	0	0	0	0
10	2.2	Vacunación Pentavalente	Vacunas (3ª dosis)	766	766	766	804	3,102
11		Otros servicios de Salud						
11.1	2.1	Charla en Salud	Charlas	209	209	209	211	838
11.2	2.1	Taller de Salud	Sesiones	72	72	72	70	286
11.3	2.1	Psicoprofilaxis	Sesiones	201	201	201	201	804
11.4	2.1	Campaña de Salud	Campañas	7	7	7	6	27
11.5	2.1	Actividad Masiva de Comunicación	Eventos	7	7	7	13	34
11.6	2.1	Visita Domiciliaria	Visitas	49	49	49	48	195
11.7	2.1	Reforma de Vida	Sesiones	26	26	26	27	105

ES COPIA FIEL DEL ORIGINAL
Seguro Social de Salud

14 ABR 2015

CONSUELO INES MORAN SAN MIGUEL
FEDATARIO SUPLENTE
RESOL. Nº 959-GG-ESSALUD-2015

V°B°

A. VERASTEGUI
Gerente (e)
ESSALUD

V°B°
Ing. A. ROJAS

UNIDAD BASICA DE ATENCION PRIMARIA LOS OLIVOS
METAS DE PRESTACIONES DE SALUD PROGRAMADAS

N°	OBJETIVO ESTRATÉGICO	PRESTACIONES DE SERVICIOS DE SALUD	UNIDAD DE MEDIDA	METAS TRIMESTRALES				
				I	II	III	IV	TOTAL
1	2.2	Consultas en el Primer Nivel	Consultas	36,500	36,500	36,500	36,500	146,000
2	2.2	Consultas en el II y III Nivel	Consultas	0	0	0	0	0
3	2.2	Mamografías Preventivas de 50 a 74 Años	Mamografías preventivas con resultado	858	858	858	858	3,432
4	2.2	Muestras PAP (Resultados)	Exámenes PAP con resultado	1,931	1,931	1,931	1,932	7,725
5	2.1	Intervenciones Quirúrgicas	Intervenciones Quirúrgicas	0	0	0	0	0
6	2.1	Tratamientos Especializados	Tratamientos Especializados	0	0	0	0	0
7	2.1	Trasplantes de Órganos	Trasplantes	0	0	0	0	0
8	2.1	Egresos de Hospitalización General	Egresos	0	0	0	0	0
9	2.1	Pacientes Día Hospitalización General	Paciente día	0	0	0	0	0
10	2.2	Vacunación Pentavalente	Vacunas (3ª dosis)	216	216	216	215	863
11		Otros servicios de Salud						
11.1	2.1	Charla en Salud	Charlas	0	0	0	0	0
11.2	2.1	Taller de Salud	Sesiones	0	0	0	0	0
11.3	2.1	Psicoprofilaxis	Sesiones	0	0	0	0	0
11.4	2.1	Campaña de Salud	Campañas	0	0	0	0	0
11.5	2.1	Actividad Masiva de Comunicación	Eventos	0	0	0	0	0
11.6	2.1	Visita Domiciliaria	Visitas	0	0	0	0	0
11.7	2.1	Reforma de Vida	Sesiones	0	0	0	0	0

HOSPITAL I MARINO MOLINA SCIPPA
METAS DE PRESTACIONES DE SALUD PROGRAMADAS

N°	OBJETIVO ESTRATÉGICO	PRESTACIONES DE SERVICIOS DE SALUD	UNIDAD DE MEDIDA	METAS TRIMESTRALES				
				I	II	III	IV	TOTAL
1	2.2	Consultas en el Primer Nivel	Consultas	0	0	0	0	0
2	2.2	Consultas en el II y III Nivel	Consultas	66,000	66,000	66,000	66,000	264,000
3	2.2	Mamografías Preventivas de 50 a 74 Años	Mamografías preventivas con resultado	1,212	1,212	1,212	1,246	4,882
4	2.2	Muestras PAP (Resultados)	Exámenes PAP con resultado	3,320	3,320	3,320	3,320	13,280
5	2.1	Intervenciones Quirúrgicas	Intervenciones Quirúrgicas	1,524	1,524	1,524	1,520	6,092
6	2.1	Tratamientos Especializados	Tratamientos Especializados	0	0	0	0	0
7	2.1	Trasplantes de Órganos	Trasplantes	0	0	0	0	0
8	2.1	Egresos de Hospitalización General	Egresos	2,786	2,786	2,786	2,787	11,145
9	2.1	Pacientes Día Hospitalización General	Paciente día	8,994	8,994	8,994	8,995	35,977
10	2.2	Vacunación Pentavalente	Vacunas (3ª dosis)	389	389	389	389	1,556
11		Otros servicios de Salud						0
11.1	2.1	Charla en Salud	Charlas	210	210	210	211	841
11.2	2.1	Taller de Salud	Sesiones	0	0	0	0	0
11.3	2.1	Psicoprofilaxis	Sesiones	471	471	471	584	1,997
11.4	2.1	Campaña de Salud	Campañas	0	0	0	1	1
11.5	2.1	Actividad Masiva de Comunicación	Eventos	0	0	0	0	0
11.6	2.1	Visita Domiciliaria	Visitas	156	156	156	155	623
11.7	2.1	Reforma de Vida	Sesiones	3	3	3	4	13

CENTRO DE ATENCION PRIMARIA III METROPOLITANO DEL CALLAO
METAS DE PRESTACIONES DE SALUD PROGRAMADAS

N°	OBJETIVO ESTRATÉGICO	PRESTACIONES DE SERVICIOS DE SALUD	UNIDAD DE MEDIDA	METAS TRIMESTRALES				
				I	II	III	IV	TOTAL
1	2.2	Consultas en el Primer Nivel	Consultas	12,000	12,000	12,000	12,000	48,000
2	2.2	Consultas en el II y III Nivel	Consultas	0	0	0	0	0
3	2.2	Mamografías Preventivas de 50 a 74 Años	Mamografías preventivas con resultado	210	210	210	208	838
4	2.2	Muestras PAP (Resultados)	Exámenes PAP con resultado	836	836	836	836	3,344
5	2.1	Intervenciones Quirúrgicas	Intervenciones Quirúrgicas	0	0	0	0	0
6	2.1	Tratamientos Especializados	Tratamientos Especializados	0	0	0	0	0
7	2.1	Trasplantes de Órganos	Trasplantes	0	0	0	0	0
8	2.1	Egresos de Hospitalización General	Egresos	0	0	0	0	0
9	2.1	Pacientes Día Hospitalización General	Paciente día	0	0	0	0	0
10	2.2	Vacunación Pentavalente	Vacunas (3ª dosis)	141	141	141	142	565
11		Otros servicios de Salud						
11.1	2.1	Charla en Salud	Charlas	105	105	105	106	421
11.2	2.1	Taller de Salud	Sesiones	236	236	236	280	988
11.3	2.1	Psicoprofilaxis	Sesiones	31	31	31	29	122
11.4	2.1	Campaña de Salud	Campañas	3	3	3	1	10
11.5	2.1	Actividad Masiva de Comunicación	Eventos	3	3	3	2	11
11.6	2.1	Visita Domiciliaria	Visitas	97	97	97	97	388
11.7	2.1	Reforma de Vida	Sesiones	63	63	63	64	253

ES COPIA FIEL DEL ORIGINAL
Seguro Social de Salud

14 ABR 2015

CONSUELO INES MORAN SAN MIGUEL
FEDATARIO SUPLENTE
RESOL. Nº 959-GG-ESSALUD-2015

V°B°
Ing. A. ROJAS

CENTRO DE ATENCION PRIMARIA III HERMANA MARÍA DONROSE SUTMOLLER
METAS DE PRESTACIONES DE SALUD PROGRAMADAS

N°	OBJETIVO ESTRATÉGICO	PRESTACIONES DE SERVICIOS DE SALUD	UNIDAD DE MEDIDA	METAS TRIMESTRALES				
				I	II	III	IV	TOTAL
1	2.2	Consultas en el Primer Nivel	Consultas	30,000	30,000	30,000	30,000	120,000
2	2.2	Consultas en el II y III Nivel	Consultas	0	0	0	0	0
3	2.2	Mamografías Preventivas de 50 a 74 Años	Mamografías preventivas con resultado	487	487	487	488	1,949
4	2.2	Muestras PAP (Resultados)	Exámenes PAP con resultado	1,957	1,957	1,957	1,958	7,829
5	2.1	Intervenciones Quirúrgicas	Intervenciones Quirúrgicas	0	0	0	0	0
6	2.1	Tratamientos Especializados	Tratamientos Especializados	0	0	0	0	0
7	2.1	Trasplantes de Órganos	Trasplantes	0	0	0	0	0
8	2.1	Egresos de Hospitalización General	Egresos	0	0	0	0	0
9	2.1	Pacientes Día Hospitalización General	Paciente día	0	0	0	0	0
10	2.2	Vacunación Pentavalente	Vacunas (3ª dosis)	341	341	341	341	1,364
11		Otros servicios de Salud						
11.1	2.1	Charla en Salud	Charlas	176	176	176	178	706
11.2	2.1	Taller de Salud	Sesiones	82	82	82	80	326
11.3	2.1	Psicoprofilaxis	Sesiones	244	244	244	241	973
11.4	2.1	Campaña de Salud	Campañas	7	7	7	7	28
11.5	2.1	Actividad Masiva de Comunicación	Eventos	1	1	1	1	4
11.6	2.1	Visita Domiciliaria	Visitas	147	147	147	147	588
11.7	2.1	Reforma de Vida	Sesiones	60	60	60	61	241

CENTRO DE ATENCION PRIMARIA III HUARAL
METAS DE PRESTACIONES DE SALUD PROGRAMADAS

N°	OBJETIVO ESTRATÉGICO	PRESTACIONES DE SERVICIOS DE SALUD	UNIDAD DE MEDIDA	METAS TRIMESTRALES				
				I	II	III	IV	TOTAL
1	2.2	Consultas en el Primer Nivel	Consultas	17,500	17,500	17,500	17,500	70,000
2	2.2	Consultas en el II y III Nivel	Consultas	0	0	0	0	0
3	2.2	Mamografías Preventivas de 50 a 74 Años	Mamografías preventivas con resultado	229	229	229	228	915
4	2.2	Muestras PAP (Resultados)	Exámenes PAP con resultado	647	647	647	646	2,587
5	2.1	Intervenciones Quirúrgicas	Intervenciones Quirúrgicas	0	0	0	0	0
6	2.1	Tratamientos Especializados	Tratamientos Especializados	0	0	0	0	0
7	2.1	Trasplantes de Órganos	Trasplantes	0	0	0	0	0
8	2.1	Egresos de Hospitalización General	Egresos	0	0	0	0	0
9	2.1	Pacientes Día Hospitalización General	Paciente día	0	0	0	0	0
10	2.2	Vacunación Pentavalente	Vacunas (3ª dosis)	79	79	79	79	316
11		Otros servicios de Salud						
11.1	2.1	Charla en Salud	Charlas	21	21	21	22	85
11.2	2.1	Taller de Salud	Sesiones	9	9	9	9	36
11.3	2.1	Psicoprofilaxis	Sesiones	15	15	15	16	61
11.4	2.1	Campaña de Salud	Campañas	2	2	2	2	8
11.5	2.1	Actividad Masiva de Comunicación	Eventos	0	0	0	0	0
11.6	2.1	Visita Domiciliaria	Visitas	20	20	20	18	78
11.7	2.1	Reforma de Vida	Sesiones	54	54	54	55	217

POSTA MÉDICA HUMAYA
METAS DE PRESTACIONES DE SALUD PROGRAMADAS

N°	OBJETIVO ESTRATÉGICO	PRESTACIONES DE SERVICIOS DE SALUD	UNIDAD DE MEDIDA	METAS TRIMESTRALES				
				I	II	III	IV	TOTAL
1	2.2	Consultas en el Primer Nivel	Consultas	1,500	1,500	1,500	1,500	6,000
2	2.2	Consultas en el II y III Nivel	Consultas	0	0	0	0	0
3	2.2	Mamografías Preventivas de 50 a 74 Años	Mamografías preventivas con resultado	0	0	0	0	0
4	2.2	Muestras PAP (Resultados)	Exámenes PAP con resultado	0	0	0	0	0
5	2.1	Intervenciones Quirúrgicas	Intervenciones Quirúrgicas	0	0	0	0	0
6	2.1	Tratamientos Especializados	Tratamientos Especializados	0	0	0	0	0
7	2.1	Trasplantes de Órganos	Trasplantes	0	0	0	0	0
8	2.1	Egresos de Hospitalización General	Egresos	0	0	0	0	0
9	2.1	Pacientes Día Hospitalización General	Paciente día	0	0	0	0	0
10	2.2	Vacunación Pentavalente	Vacunas (3ª dosis)	0	0	0	0	0
11		Otros servicios de Salud						
11.1	2.1	Charla en Salud	Charlas	3	3	3	4	13
11.2	2.1	Taller de Salud	Sesiones	0	0	0	0	0
11.3	2.1	Psicoprofilaxis	Sesiones	2	2	2	2	8
11.4	2.1	Campaña de Salud	Campañas	0	0	0	0	0
11.5	2.1	Actividad Masiva de Comunicación	Eventos	1	1	1	0	3
11.6	2.1	Visita Domiciliaria	Visitas	6	6	5	5	23
11.7	2.1	Reforma de Vida	Sesiones	0	0	0	0	0

ES COPIA FIEL DEL ORIGINAL
Seguro Social de Salud

14 ABR 2015

CONSUELO INES MORAN SAN MIGUEL
FEDATARIO SUPLENTE
RESOL. Nº 959-GG-ESSALUD-2015

V°B°
Ing. A. ROJAS

POLICLÍNICO IPRESS CLINICA UNIVERSITARIA
METAS DE PRESTACIONES DE SALUD PROGRAMADAS

N°	OBJETIVO ESTRATÉGICO	PRESTACIONES DE SERVICIOS DE SALUD	UNIDAD DE MEDIDA	METAS TRIMESTRALES				
				I	II	III	IV	TOTAL
1	2.2	Consultas en el Primer Nivel	Consultas	29,250	29,250	29,250	29,250	117,000
2	2.2	Consultas en el II y III Nivel	Consultas	0	0	0	0	0
3	2.2	Mamografías Preventivas de 50 a 74 Años	Mamografías preventivas con resultado	433	433	433	432	1,731
4	2.2	Muestras PAP (Resultados)	Exámenes PAP con resultado	923	923	923	924	3,693
5	2.1	Intervenciones Quirúrgicas	Intervenciones Quirúrgicas	0	0	0	0	0
6	2.1	Tratamientos Especializados	Tratamientos Especializados	0	0	0	0	0
7	2.1	Trasplantes de Órganos	Trasplantes	0	0	0	0	0
8	2.1	Egresos de Hospitalización General	Egresos	0	0	0	0	0
9	2.1	Pacientes Día Hospitalización General	Paciente día	0	0	0	0	0
10	2.2	Vacunación Pentavalente	Vacunas (3ª dosis)	127	127	127	127	508
11		Otros servicios de Salud						
11.1	2.1	Charla en Salud	Charlas	0	0	0	0	0
11.2	2.1	Taller de Salud	Sesiones	0	0	0	0	0
11.3	2.1	Psicoprofilaxis	Sesiones	0	0	0	0	0
11.4	2.1	Campaña de Salud	Campañas	0	0	0	0	0
11.5	2.1	Actividad Masiva de Comunicación	Eventos	0	0	0	0	0
11.6	2.1	Visita Domiciliaria	Visitas	0	0	0	0	0
11.7	2.1	Reforma de Vida	Sesiones	0	0	0	0	0

POLICLÍNICO FIORI
METAS DE PRESTACIONES DE SALUD PROGRAMADAS

N°	OBJETIVO ESTRATÉGICO	PRESTACIONES DE SERVICIOS DE SALUD	UNIDAD DE MEDIDA	METAS TRIMESTRALES				
				I	II	III	IV	TOTAL
1	2.2	Consultas en el Primer Nivel	Consultas	27,500	27,500	27,500	27,500	110,000
2	2.2	Consultas en el II y III Nivel	Consultas	0	0	0	0	0
3	2.2	Mamografías Preventivas de 50 a 74 Años	Mamografías preventivas con resultado	581	581	581	579	2,322
4	2.2	Muestras PAP (Resultados)	Exámenes PAP con resultado	1,737	1,737	1,737	1,737	6,948
5	2.1	Intervenciones Quirúrgicas	Intervenciones Quirúrgicas	0	0	0	0	0
6	2.1	Tratamientos Especializados	Tratamientos Especializados	0	0	0	0	0
7	2.1	Trasplantes de Órganos	Trasplantes	0	0	0	0	0
8	2.1	Egresos de Hospitalización General	Egresos	0	0	0	0	0
9	2.1	Pacientes Día Hospitalización General	Paciente día	0	0	0	0	0
10	2.2	Vacunación Pentavalente	Vacunas (3ª dosis)	245	245	245	246	981
11		Otros servicios de Salud						
11.1	2.1	Charla en Salud	Charlas	294	294	294	296	1,178
11.2	2.1	Taller de Salud	Sesiones	240	240	240	284	1,004
11.3	2.1	Psicoprofilaxis	Sesiones	234	234	234	233	935
11.4	2.1	Campaña de Salud	Campañas	1	1	1	2	5
11.5	2.1	Actividad Masiva de Comunicación	Eventos	4	4	4	5	17
11.6	2.1	Visita Domiciliaria	Visitas	83	83	83	84	333
11.7	2.1	Reforma de Vida	Sesiones	61	61	61	60	243

HOSPITAL II GUSTAVO LANATTA LUJÁN
METAS DE PRESTACIONES DE SALUD PROGRAMADAS

N°	OBJETIVO ESTRATÉGICO	PRESTACIONES DE SERVICIOS DE SALUD	UNIDAD DE MEDIDA	METAS TRIMESTRALES				
				I	II	III	IV	TOTAL
1	2.2	Consultas en el Primer Nivel	Consultas	0	0	0	0	0
2	2.2	Consultas en el II y III Nivel	Consultas	50,500	50,500	50,500	50,500	202,000
3	2.2	Mamografías Preventivas de 50 a 74 Años	Mamografías preventivas con resultado	677	677	677	678	2,709
4	2.2	Muestras PAP (Resultados)	Exámenes PAP con resultado	1,460	1,460	1,460	1,460	5,840
5	2.1	Intervenciones Quirúrgicas	Intervenciones Quirúrgicas	1,144	1,144	1,144	1,141	4,573
6	2.1	Tratamientos Especializados	Tratamientos Especializados	0	0	0	0	0
7	2.1	Trasplantes de Órganos	Trasplantes	0	0	0	0	0
8	2.1	Egresos de Hospitalización General	Egresos	2,300	2,300	2,300	2,300	9,200
9	2.1	Pacientes Día Hospitalización General	Paciente día	9,287	9,287	9,287	9,285	37,146
10	2.2	Vacunación Pentavalente	Vacunas (3ª dosis)	164	164	164	165	657
11		Otros servicios de Salud						0
11.1	2.1	Charla en Salud	Charlas	171	171	171	170	683
11.2	2.1	Taller de Salud	Sesiones	72	72	72	73	289
11.3	2.1	Psicoprofilaxis	Sesiones	54	54	54	50	212
11.4	2.1	Campaña de Salud	Campañas	5	5	5	5	20
11.5	2.1	Actividad Masiva de Comunicación	Eventos	1	1	1	2	5
11.6	2.1	Visita Domiciliaria	Visitas	245	245	245	245	980
11.7	2.1	Reforma de Vida	Sesiones	5	5	5	6	21

ES COPIA FIEL DEL ORIGINAL
Seguro Social de Salud
14 ABR 2015
CONSUELO INES MORAN SAN MIGUEL
FEDATARIO SUPLENTE
RESOL. Nº 959-GG-ESSALUD-2015

GERENCIA CENTRAL DE PLANEAMIENTO Y DESARROLLO
V°B°
Ing. A. ROJAS
ESSALUD

HOSPITAL I OCTAVIO MONGRUT MUÑOZ
METAS DE PRESTACIONES DE SALUD PROGRAMADAS

N°	OBJETIVO ESTRATÉGICO	PRESTACIONES DE SERVICIOS DE SALUD	UNIDAD DE MEDIDA	METAS TRIMESTRALES				
				I	II	III	IV	TOTAL
1	2.2	Consultas en el Primer Nivel	Consultas	0	0	0	0	0
2	2.2	Consultas en el II y III Nivel	Consultas	43,276	43,276	43,276	43,275	173,103
3	2.2	Mamografías Preventivas de 50 a 74 Años	Mamografías preventivas con resultado	1,033	1,033	1,033	1,032	4,131
4	2.2	Muestras PAP (Resultados)	Exámenes PAP con resultado	2,125	2,125	2,125	2,125	8,500
5	2.1	Intervenciones Quirúrgicas	Intervenciones Quirúrgicas	861	861	861	859	3,442
6	2.1	Tratamientos Especializados	Tratamientos Especializados	411	411	411	409	1,642
7	2.1	Trasplantes de Órganos	Trasplantes					0
8	2.1	Egresos de Hospitalización General	Egresos	1,050	1,050	1,050	1,050	4,200
9	2.1	Pacientes Día Hospitalización General	Paciente día	3,051	3,051	3,051	3,052	12,205
10	2.2	Vacunación Pentavalente	Vacunas (3ª dosis)	242	242	242	241	967
11		Otros servicios de Salud						
11.1	2.1	Charla en Salud	Charlas	99	99	99	100	397
11.2	2.1	Taller de Salud	Sesiones	65	65	65	65	260
11.3	2.1	Psicoprofilaxis	Sesiones	74	74	74	73	295
11.4	2.1	Campaña de Salud	Campañas	6	6	6	6	24
11.5	2.1	Actividad Masiva de Comunicación	Eventos	0	0	0	1	1
11.6	2.1	Visita Domiciliaria	Visitas	209	209	209	209	836
11.7	2.1	Reforma de Vida	Sesiones	40	40	40	39	159

POSTA MÉDICA OYÓN
METAS DE PRESTACIONES DE SALUD PROGRAMADAS

N°	OBJETIVO ESTRATÉGICO	PRESTACIONES DE SERVICIOS DE SALUD	UNIDAD DE MEDIDA	METAS TRIMESTRALES				
				I	II	III	IV	TOTAL
1	2.2	Consultas en el Primer Nivel	Consultas	3,000	3,000	3,000	3,000	12,000
2	2.2	Consultas en el II y III Nivel	Consultas	0	0	0	0	0
3	2.2	Mamografías Preventivas de 50 a 74 Años	Mamografías preventivas con resultado	21	21	21	20	83
4	2.2	Muestras PAP (Resultados)	Exámenes PAP con resultado	96	96	96	94	382
5	2.1	Intervenciones Quirúrgicas	Intervenciones Quirúrgicas	0	0	0	0	0
6	2.1	Tratamientos Especializados	Tratamientos Especializados	0	0	0	0	0
7	2.1	Trasplantes de Órganos	Trasplantes	0	0	0	0	0
8	2.1	Egresos de Hospitalización General	Egresos	0	0	0	0	0
9	2.1	Pacientes Día Hospitalización General	Paciente día	0	0	0	0	0
10	2.2	Vacunación Pentavalente	Vacunas (3ª dosis)	13	13	13	14	53
11		Otros servicios de Salud						
11.1	2.1	Charla en Salud	Charlas	27	27	27	27	108
11.2	2.1	Taller de Salud	Sesiones	5	5	5	3	18
11.3	2.1	Psicoprofilaxis	Sesiones	22	22	22	23	89
11.4	2.1	Campaña de Salud	Campañas	4	4	4	3	15
11.5	2.1	Actividad Masiva de Comunicación	Eventos	2	2	2	3	9
11.6	2.1	Visita Domiciliaria	Visitas	44	44	44	44	176
11.7	2.1	Reforma de Vida	Sesiones	0	0	0	0	0

CENTRO DE ATENCION PRIMARIA II PARAMONGA
METAS DE PRESTACIONES DE SALUD PROGRAMADAS

N°	OBJETIVO ESTRATÉGICO	PRESTACIONES DE SERVICIOS DE SALUD	UNIDAD DE MEDIDA	METAS TRIMESTRALES				
				I	II	III	IV	TOTAL
1	2.2	Consultas en el Primer Nivel	Consultas	5,500	5,500	5,500	5,500	22,000
2	2.2	Consultas en el II y III Nivel	Consultas	0	0	0	0	0
3	2.2	Mamografías Preventivas de 50 a 74 Años	Mamografías preventivas con resultado	119	119	119	120	477
4	2.2	Muestras PAP (Resultados)	Exámenes PAP con resultado	165	165	165	166	661
5	2.1	Intervenciones Quirúrgicas	Intervenciones Quirúrgicas	0	0	0	0	0
6	2.1	Tratamientos Especializados	Tratamientos Especializados	0	0	0	0	0
7	2.1	Trasplantes de Órganos	Trasplantes	0	0	0	0	0
8	2.1	Egresos de Hospitalización General	Egresos	0	0	0	0	0
9	2.1	Pacientes Día Hospitalización General	Paciente día	0	0	0	0	0
10	2.2	Vacunación Pentavalente	Vacunas (3ª dosis)	16	16	16	15	63
11		Otros servicios de Salud						
11.1	2.1	Charla en Salud	Charlas	79	79	79	79	316
11.2	2.1	Taller de Salud	Sesiones	9	9	9	9	36
11.3	2.1	Psicoprofilaxis	Sesiones	10	10	10	12	42
11.4	2.1	Campaña de Salud	Campañas	1	1	1	1	4
11.5	2.1	Actividad Masiva de Comunicación	Eventos	1	1	1	1	4
11.6	2.1	Visita Domiciliaria	Visitas	25	25	25	23	98
11.7	2.1	Reforma de Vida	Sesiones	54	54	54	55	217

ES COPIA FIEL DEL ORIGINAL
Seguro Social de Salud
14 ABR 2015
CONSUELO INES MORAN SAN MIGUEL
FEDATARIO SUPLENTE
RESOL. Nº 959-GG-ESSALUD-2015

V°B°
Ing. A. ROJAS
GERENCIA CENTRAL DE PLANEAMIENTO Y DESARROLLO - ESSALUD

CENTRO DE ATENCION PRIMARIA III PEDRO REYES BARBOZA
METAS DE PRESTACIONES DE SALUD PROGRAMADAS

N°	OBJETIVO ESTRATÉGICO	PRESTACIONES DE SERVICIOS DE SALUD	UNIDAD DE MEDIDA	METAS TRIMESTRALES				
				I	II	III	IV	TOTAL
1	2.2	Consultas en el Primer Nivel	Consultas	18,750	18,750	18,750	18,750	75,000
2	2.2	Consultas en el II y III Nivel	Consultas	0	0	0	0	0
3	2.2	Mamografías Preventivas de 50 a 74 Años	Mamografías preventivas con resultado	273	273	273	273	1,092
4	2.2	Muestras PAP (Resultados)	Exámenes PAP con resultado	607	607	607	606	2,427
5	2.1	Intervenciones Quirúrgicas	Intervenciones Quirúrgicas	52	52	52	51	207
6	2.1	Tratamientos Especializados	Tratamientos Especializados	0	0	0	0	0
7	2.1	Trasplantes de Órganos	Trasplantes	0	0	0	0	0
8	2.1	Egresos de Hospitalización General	Egresos	0	0	0	0	0
9	2.1	Pacientes Día Hospitalización General	Paciente día	0	0	0	0	0
10	2.2	Vacunación Pentavalente	Vacunas (3ª dosis)	76	76	76	74	302
11		Otros servicios de Salud						
11.1	2.1	Charla en Salud	Charlas	102	102	102	103	409
11.2	2.1	Taller de Salud	Sesiones	23	23	23	24	93
11.3	2.1	Psicoprofilaxis	Sesiones	12	12	12	11	47
11.4	2.1	Campaña de Salud	Campañas	6	6	6	6	24
11.5	2.1	Actividad Masiva de Comunicación	Eventos	6	6	6	13	31
11.6	2.1	Visita Domiciliaria	Visitas	102	102	102	101	407
11.7	2.1	Reforma de Vida	Sesiones	14	14	14	14	56

CENTRO DE ATENCION PRIMARIA III PUENTE PIEDRA
METAS DE PRESTACIONES DE SALUD PROGRAMADAS

N°	OBJETIVO ESTRATÉGICO	PRESTACIONES DE SERVICIOS DE SALUD	UNIDAD DE MEDIDA	METAS TRIMESTRALES				
				I	II	III	IV	TOTAL
1	2.2	Consultas en el Primer Nivel	Consultas	20,250	20,250	20,250	20,250	81,000
2	2.2	Consultas en el II y III Nivel	Consultas	0	0	0	0	0
3	2.2	Mamografías Preventivas de 50 a 74 Años	Mamografías preventivas con resultado	441	441	441	440	1,763
4	2.2	Muestras PAP (Resultados)	Exámenes PAP con resultado	1,792	1,792	1,792	1,792	7,168
5	2.1	Intervenciones Quirúrgicas	Intervenciones Quirúrgicas	0	0	0	0	0
6	2.1	Tratamientos Especializados	Tratamientos Especializados	0	0	0	0	0
7	2.1	Trasplantes de Órganos	Trasplantes	0	0	0	0	0
8	2.1	Egresos de Hospitalización General	Egresos	0	0	0	0	0
9	2.1	Pacientes Día Hospitalización General	Paciente día	0	0	0	0	0
10	2.2	Vacunación Pentavalente	Vacunas (3ª dosis)	327	327	327	325	1,306
11		Otros servicios de Salud						
11.1	2.1	Charla en Salud	Charlas	79	79	79	79	316
11.2	2.1	Taller de Salud	Sesiones	45	45	45	46	181
11.3	2.1	Psicoprofilaxis	Sesiones	49	49	49	46	193
11.4	2.1	Campaña de Salud	Campañas	1	1	1	2	5
11.5	2.1	Actividad Masiva de Comunicación	Eventos	1	1	1	2	5
11.6	2.1	Visita Domiciliaria	Visitas	61	61	61	62	245
11.7	2.1	Reforma de Vida	Sesiones	44	44	44	44	176

POSTA MÉDICA RAURA
METAS DE PRESTACIONES DE SALUD PROGRAMADAS

N°	OBJETIVO ESTRATÉGICO	PRESTACIONES DE SERVICIOS DE SALUD	UNIDAD DE MEDIDA	METAS TRIMESTRALES				
				I	II	III	IV	TOTAL
1	2.2	Consultas en el Primer Nivel	Consultas	2,100	2,100	2,100	2,100	8,400
2	2.2	Consultas en el II y III Nivel	Consultas	0	0	0	0	0
3	2.2	Mamografías Preventivas de 50 a 74 Años	Mamografías preventivas con resultado	0	0	0	0	0
4	2.2	Muestras PAP (Resultados)	Exámenes PAP con resultado	0	0	0	0	0
5	2.1	Intervenciones Quirúrgicas	Intervenciones Quirúrgicas	0	0	0	0	0
6	2.1	Tratamientos Especializados	Tratamientos Especializados	0	0	0	0	0
7	2.1	Trasplantes de Órganos	Trasplantes	0	0	0	0	0
8	2.1	Egresos de Hospitalización General	Egresos	0	0	0	0	0
9	2.1	Pacientes Día Hospitalización General	Paciente día	0	0	0	0	0
10	2.2	Vacunación Pentavalente	Vacunas (3ª dosis)	0	0	0	0	0
11		Otros servicios de Salud						
11.1	2.1	Charla en Salud	Charlas	42	42	42	43	169
11.2	2.1	Taller de Salud	Sesiones	0	0	0	0	0
11.3	2.1	Psicoprofilaxis	Sesiones	0	0	0	0	0
11.4	2.1	Campaña de Salud	Campañas	3	3	3	2	11
11.5	2.1	Actividad Masiva de Comunicación	Eventos	0	0	0	0	0
11.6	2.1	Visita Domiciliaria	Visitas	0	0	0	0	0
11.7	2.1	Reforma de Vida	Sesiones	0	0	0	0	0

ES COPIA FIEL DEL ORIGINAL
Seguro Social de Salud
14 ABR 2015
CONSUELO INES MORAN SAN MIGUEL
FEDATARIO SUPLENTE
RESOL. Nº 959-GG-ESSALUD-2015

V°B°
A. VERASTEGUI
Gerente (e)
ESSALUD

V°B°
Ing. A. ROJAS
ESSALUD

CENTRO DE ATENCION PRIMARIA II SAYÁN

METAS DE PRESTACIONES DE SALUD PROGRAMADAS

N°	OBJETIVO ESTRATÉGICO	PRESTACIONES DE SERVICIOS DE SALUD	UNIDAD DE MEDIDA	METAS TRIMESTRALES				
				I	II	III	IV	TOTAL
1	2.2	Consultas en el Primer Nivel	Consultas	5,750	5,750	5,750	5,750	23,000
2	2.2	Consultas en el II y III Nivel	Consultas	0	0	0	0	0
3	2.2	Mamografías Preventivas de 50 a 74 Años	Mamografías preventivas con resultado	52	52	52	51	207
4	2.2	Muestras PAP (Resultados)	Exámenes PAP con resultado	124	124	124	123	495
5	2.1	Intervenciones Quirúrgicas	Intervenciones Quirúrgicas	0	0	0	0	0
6	2.1	Tratamientos Especializados	Tratamientos Especializados	0	0	0	0	0
7	2.1	Trasplantes de Órganos	Trasplantes	0	0	0	0	0
8	2.1	Egresos de Hospitalización General	Egresos	0	0	0	0	0
9	2.1	Pacientes Día Hospitalización General	Paciente día	0	0	0	0	0
10	2.2	Vacunación Pentavalente	Vacunas (3ª dosis)	20	20	20	19	79
11		Otros servicios de Salud						
11.1	2.1	Charla en Salud	Charlas	13	13	13	14	53
11.2	2.1	Taller de Salud	Sesiones	5	5	5	3	18
11.3	2.1	Psicoprofilaxis	Sesiones	5	5	5	5	20
11.4	2.1	Campaña de Salud	Campañas	1	1	1	0	3
11.5	2.1	Actividad Masiva de Comunicación	Eventos	1	1	1	1	4
11.6	2.1	Visita Domiciliaria	Visitas	12	12	12	13	49
11.7	2.1	Reforma de Vida	Sesiones	0	0	0	0	0

V°B° Ing. A. ROJAS

ES COPIA FIEL DEL ORIGINAL
Seguro Social de Salud

14 ABR 2015

CONSUELO INÉS MORÁN SAN MIGUEL
FEDATARIO SUPLENTE
RESOL. Nº 959-GG-ESSALUD-2015

PLAN OPERATIVO INSTITUCIONAL 2016
RED ASISTENCIAL TACNA
ACTIVIDADES PROGRAMADAS

OPERATIVAS

N°	OBJETIVO ESTRATÉGICO	PRESTACIONES DE SERVICIOS DE SALUD	UNIDAD DE MEDIDA	PROGRAMACION TRIMESTRAL				
				I	II	III	IV	TOTAL
1	2.2	Consultas en el Primer Nivel	Consultas	32,945	32,945	32,945	32,943	131,778
2	2.2	Consultas en el II y III Nivel	Consultas	29,330	29,330	29,330	29,330	117,320
3	2.2	Mamografías Preventivas de 50 a 74 Años	Mamografías preventivas con resultado	882	882	882	876	3,522
4	2.2	Muestras PAP (Resultados)	Exámenes PAP con resultado	2,900	2,900	2,900	2,897	11,597
5	2.1	Intervenciones Quirúrgicas	Intervenciones Quirúrgicas	1,189	1,189	1,189	1,186	4,753
6	2.1	Tratamientos Especializados	Tratamientos Especializados	229	229	229	230	917
7	2.1	Trasplantes de Órganos	Trasplantes	2	2	2	2	8
8	2.1	Egresos de Hospitalización General	Egresos	1,750	1,750	1,750	1,750	7,000
9	2.1	Pacientes Día Hospitalización General	Paciente día	9,059	9,059	9,059	9,060	36,237
10	2.2	Vacunación Pentavalente	Vacunas (3ª dosis)	291	291	291	290	1,163
11		Otros servicios de Salud						
11.1	2.1	Charla en Salud	Charlas	414	414	414	418	1,660
11.2	2.1	Taller de Salud	Sesiones	72	72	72	71	287
11.3	2.1	Psicoprofilaxis	Sesiones	166	166	166	165	663
11.4	2.1	Campaña de Salud	Campañas	87	87	87	144	405
11.5	2.1	Actividad Masiva de Comunicación	Eventos	20	20	20	26	86
11.6	2.1	Visita Domiciliaria	Visitas	364	364	364	362	1,454
11.7	2.1	Reforma de Vida	Sesiones	219	219	219	220	877

Nota: La programación de Prestaciones de Salud de la Red Asistencial comprende también otras prestaciones ambulatorias, diálisis, emergencias, partos, procedimientos, medicina complementaria, apoyo al diagnóstico, servicios contratados, salud ocupacional - ceprit e investigación en salud, monitoreo y supervisión a cargo de la Gerencia Central de Operaciones en aplicación de lo dispuesto en el Reglamento de Organización y Funciones Institucional aprobado mediante Resolución de Presidencia Ejecutiva N° 767 - PE - ESSALUD - 2015 del 31.Dic.2015

ACTIVIDADES PROGRAMADAS

INICIATIVAS DE GESTIÓN

I4°	OBJETIVO ESTRATÉGICO	ACTIVIDAD	INDICADOR	UNIDAD DE MEDIDA	PROGRAMACION TRIMESTRAL					PRESUPUESTO S/.
					I	II	III	IV	TOTAL	
1	2.1	Evaluación de la adherencia a las Guías de Práctica Clínica	N° de Informes sobre actividades implementadas para alcanzar la adherencia a las GPC	Informes	1	4	1	2	8	-
2	3.2	Optimización, control y valorización de los medicamentos especiales y de alto costo	N° de Informes de Medición de las actividades implementadas en el proceso de optimización, control y valorización de medicamentos especiales y de alto costo	Informes	0	1	1	1	3	-
3	4.2	Implementación de la Gestión por Procesos en la Red Asistencial Tacna	N° de Procesos analizados y mejorados	Procesos Analizados y mejorados	1	3	3	3	10	-
										0

ES COPIA FIEL DEL ORIGINAL
Seguro Social de Salud
14 ABR 2015
CONSUELO INES MORAN SAN MIGUEL
FEDATARIO SUPLENTE
RESOL. Nº 959-GG-ESSALUD-2015

PLAN OPERATIVO INSTITUCIONAL 2016
RED ASISTENCIAL TARAPOTO
ACTIVIDADES PROGRAMADAS

OPERATIVAS

N°	OBJETIVO ESTRATÉGICO	PRESTACIONES DE SERVICIOS DE SALUD	UNIDAD DE MEDIDA	PROGRAMACION TRIMESTRAL				
				I	II	III	IV	TOTAL
1	2.2	Consultas en el Primer Nivel	Consultas	4,575	4,575	4,575	4,575	18,300
2	2.2	Consultas en el II y III Nivel	Consultas	41,816	41,816	41,816	41,814	167,262
3	2.2	Mamografías Preventivas de 50 a 74 Años	Mamografías preventivas con resultado	411	411	411	409	1,642
4	2.2	Muestras PAP (Resultados)	Exámenes PAP con resultado	1,353	1,353	1,353	1,354	5,413
5	2.1	Intervenciones Quirúrgicas	Intervenciones Quirúrgicas	1,061	1,061	1,061	1,057	4,240
6	2.1	Tratamientos Especializados	Tratamientos Especializados	0	0	0	0	0
7	2.1	Trasplantes de Órganos	Trasplantes	0	0	0	0	0
8	2.1	Egresos de Hospitalización General	Egresos	2,093	2,093	2,093	2,091	8,370
9	2.1	Pacientes Día Hospitalización General	Paciente día	6,370	6,370	6,370	6,367	25,477
10	2.2	Vacunación Pentavalente	Vacunas (3° dosis)	306	306	306	301	1,219
11		Otros servicios de Salud						
11.1	2.1	Charla en Salud	Charlas	324	324	324	322	1,294
11.2	2.1	Taller de Salud	Sesiones	52	52	52	50	206
11.3	2.1	Psicoprofilaxis	Sesiones	124	124	124	119	491
11.4	2.1	Campaña de Salud	Campañas	0	0	0	5	5
11.5	2.1	Actividad Masiva de Comunicación	Eventos	5	5	5	10	25
11.6	2.1	Visita Domiciliaria	Visitas	286	286	286	279	1,137
11.7	2.1	Reforma de Vida	Sesiones	125	125	125	123	498

Nota: La programación de Prestaciones de Salud de la Red Asistencial comprende también otras prestaciones ambulatorias, diálisis, emergencias, partos, procedimientos, medicina complementaria, apoyo al diagnóstico, servicios contratados, salud ocupacional - ceprit e investigación en salud, monitoreo y supervisión a cargo de la Gerencia Central de Operaciones en aplicación de lo dispuesto en el Reglamento de Organización y Funciones Institucional aprobado mediante Resolución de Presidencia Ejecutiva N° 767 - PE - ESSALUD - 2015 del 31.Dic.2015

ACTIVIDADES PROGRAMADAS

INICIATIVAS DE GESTIÓN (*)

N°	OBJETIVO ESTRATÉGICO	ACTIVIDAD	INDICADOR	UNIDAD DE MEDIDA	PROGRAMACION TRIMESTRAL					PRESUPUESTO S/.
					I	II	III	IV	TOTAL	
1	2.1	Implementación de estrategias para disminuir la deserción en las atenciones de Consulta Externa del Hospital II Tarapoto	N° de deserciones de la atención en Consulta externa del Hospital II Tarapoto	Deserciones	5,474	3,649	3,284	2,190	14,597	14,250
2	2.1	Implementación de un sistema de Información para seguimiento de Pacientes con complicaciones por enfermedades crónicas degenerativas del Hospital II Tarapoto	% de Disminución de las complicaciones por Enfermedades Crónicas Degenerativas	Porcentaje de Disminución de complicaciones	-	10%	20%	30%	30%	6,500
3	2.1	Fortalecimiento de la atención al usuario, con calidad y humanización en el Hospital II Tarapoto	N° de Informes sobre el servicio ambulatorio amigable del Hospital II Tarapoto	Informes	0	0	0	1	1	32,500
4	4.1	Implementación del Plan de Trabajo del Sistema de Control Interno	N° de Informes de Implementación del Sistema de Control Interno	Informes	1	1	1	1	4	60,820
5	2.1	Acciones realizadas para implementar el Plan de Contingencia 2015-2016 "Fenómeno del Niño"	N° de Informes con el avance del cumplimiento del Plan	Informes	1	1	1	1	4	-
										114,070

(*) Las iniciativas de Gestión cuentan con certificación presupuestal, en el marco del presupuesto asignado en el Presupuesto Institucional de Apertura para el ejercicio 2016, según Carta N° 1072-GCGF-ESSALUD-2016 de fecha 30.03.2016

ES COPIA FIEL DEL ORIGINAL
Seguro Social de Salud
14 ABR 2016
CONSUELO INÉS MORÁN SAN MIGUEL
FEDATARIO SUPLENTE
RESOL. Nº 959-GG-ESSALUD-2015

V°B°
ING. A. ROJAS
GERENCIA CENTRAL DE PLANEAMIENTO Y DESARROLLO
ESSALUD

PLAN OPERATIVO INSTITUCIONAL 2016
RED ASISTENCIAL TUMBES
ACTIVIDADES PROGRAMADAS

OPERATIVAS

N°	OBJETIVO ESTRATÉGICO	PRESTACIONES DE SERVICIOS DE SALUD	UNIDAD DE MEDIDA	PROGRAMACION TRIMESTRAL				
				I	II	III	IV	TOTAL
1	2.2	Consultas en el Primer Nivel	Consultas	7,000	7,000	7,000	7,000	28,000
2	2.2	Consultas en el II y III Nivel	Consultas	25,500	25,500	25,500	25,500	102,000
3	2.2	Mamografías Preventivas de 50 a 74 Años	Mamografías preventivas con resultado	235	235	235	235	940
4	2.2	Muestras PAP (Resultados)	Exámenes PAP con resultado	951	951	951	950	3,803
5	2.1	Intervenciones Quirúrgicas	Intervenciones Quirúrgicas	313	313	313	311	1,250
6	2.1	Tratamientos Especializados	Tratamientos Especializados	0	0	0	1	1
7	2.1	Trasplantes de Órganos	Trasplantes	0	0	0	0	0
8	2.1	Egresos de Hospitalización General	Egresos	900	900	900	900	3,600
9	2.1	Pacientes Día Hospitalización General	Paciente día	2,480	2,480	2,480	2,479	9,919
10	2.2	Vacunación Pentavalente	Vacunas (3° dosis)	180	180	180	180	720
11		Otros servicios de Salud						
11.1	2.1	Charla en Salud	Charlas	108	108	108	110	434
11.2	2.1	Taller de Salud	Sesiones	34	34	34	28	130
11.3	2.1	Psicoprofilaxis	Sesiones	86	86	86	88	346
11.4	2.1	Campaña de Salud	Campañas	1	1	1	1	4
11.5	2.1	Actividad Masiva de Comunicación	Eventos	1	1	0	0	2
11.6	2.1	Visita Domiciliaria	Visitas	73	73	73	74	293
11.7	2.1	Reforma de Vida	Sesiones	110	110	110	110	440

Nota: La programación de Prestaciones de Salud de la Red Asistencial comprende también otras prestaciones ambulatorias, diálisis, emergencias, partos, procedimientos, medicina complementaria, apoyo al diagnóstico, servicios contratados, salud ocupacional - ceprit e investigación en salud, monitoreo y supervisión a cargo de la Gerencia Central de Operaciones en aplicación de lo dispuesto en el Reglamento de Organización y Funciones Institucional aprobado mediante Resolución de Presidencia Ejecutiva N° 767 - PE - ESSALUD - 2015 del 31.Dic.2015

ACTIVIDADES PROGRAMADAS

INICIATIVAS DE GESTIÓN (*)

N°	OBJETIVO ESTRATÉGICO	ACTIVIDAD	INDICADOR	UNIDAD DE MEDIDA	PROGRAMACION TRIMESTRAL					PRESUPUESTO S/.
					I	II	III	IV	TOTAL	
1	2.1	Disminución del diferimiento en la atención de Análisis de Laboratorio en el Hospital I Carlos Cortez Jimenez	Reducción del diferimiento en 50% (15 días) para análisis de laboratorio	Días	30	25	20	15	15	58,000
2	2.1	Fortalecimiento de los Grupos de Trabajo para la Gestión del Riesgo de Desastres y Brigadas de apoyo en casos de Emergencia	N° de curso talleres realizados para capacitar y entrenar a brigadistas en Gestión de Riesgos de Desastres	Cursos y Talleres	1	1	1	1	4	9,220
3	2.2	Captación y control de pacientes con Síndrome Metabólico en Red Asistencial Tumbes	N° de pacientes con síndrome metabólico controlado	Pacientes con Síndrome Metabólico controlado	50	50	50	50	200	146,000
4	2.1	Autoevaluación y tramitación para la acreditación de los EESS de la Red Asistencial Tumbes	N° de Establecimientos de Salud acreditados	Establecimientos de Salud Acreditados	1	1	2	0	4	72,040
5	4.1	Reordenamiento e implementación del Archivo General documentario de la Red Asistencial de Tumbes	N° de informes sobre la implementación y sistematización del archivo	Informes	1	1	1	1	4	165,500
6	4.1	Implementación del Plan de Trabajo del Sistema de Control Interno	N° de Informes de Implementación del Sistema de Control Interno	Informes	1	1	1	1	4	-
7	2.1	Acciones realizadas para implementar el Plan de Contingencia 2015-2016 "Fenómeno del Niño"	N° de Informes con el avance del cumplimiento del Plan	Informes	1	1	1	1	4	-
										450,760

(*) Las Iniciativas de Gestión cuentan con certificación presupuestal, en el marco del presupuesto asignado en el Presupuesto Institucional de Apertura para el ejercicio 2016, según Carta N° 1072-GCGF-ESSALUD-2016 de fecha 30.03.2016

ES COPIA FIEL DEL ORIGINAL
Seguro Social de Salud
14 ABR 2016
CONSUELO INES MORAN SAN MIGUEL
FEDATARIO SUPLENTE
RESOL. Nº 959-GG-ESSALUD-2015

GERENCIA CENTRAL DE PLANEAMIENTO Y PRESUPUESTO
V°B°
Ing. A. ROJAS
ESSALUD - OTTOLO

PLAN OPERATIVO INSTITUCIONAL 2016
RED ASISTENCIAL UCAYALI
ACTIVIDADES PROGRAMADAS

OPERATIVAS

N°	OBJETIVO ESTRATÉGICO	PRESTACIONES DE SERVICIOS DE SALUD	UNIDAD DE MEDIDA	PROGRAMACION TRIMESTRAL				
				I	II	III	IV	TOTAL
1	2.2	Consultas en el Primer Nivel	Consultas	20,238	20,238	20,238	20,232	80,946
2	2.2	Consultas en el II y III Nivel	Consultas	60,000	60,000	60,000	60,000	240,000
3	2.2	Mamografías Preventivas de 50 a 74 Años	Mamografías preventivas con resultado	704	704	704	706	2,818
4	2.2	Muestras PAP (Resultados)	Exámenes PAP con resultado	3,009	3,009	3,009	3,008	12,035
5	2.1	Intervenciones Quirúrgicas	Intervenciones Quirúrgicas	1,060	1,060	1,060	1,057	4,237
6	2.1	Tratamientos Especializados	Tratamientos Especializados	236	236	236	235	943
7	2.1	Trasplantes de Órganos	Trasplantes	0	0	0	0	0
8	2.1	Egresos de Hospitalización General	Egresos	2,104	2,104	2,104	2,103	8,415
9	2.1	Pacientes Día Hospitalización General	Paciente día	8,071	8,071	8,071	8,069	32,282
10	2.2	Vacunación Pentavalente	Vacunas (3° dosis)	422	422	422	419	1,685
11		Otros servicios de Salud						
11.1	2.1	Charla en Salud	Charlas	6	6	6	7	25
11.2	2.1	Taller de Salud	Sesiones	28	28	28	29	113
11.3	2.1	Psicoprofilaxis	Sesiones	119	119	119	120	477
11.4	2.1	Campaña de Salud	Campañas	6	6	6	2	20
11.5	2.1	Actividad Masiva de Comunicación	Eventos	4	4	4	1	13
11.6	2.1	Visita Domiciliaria	Visitas	61	61	61	62	245
11.7	2.1	Reforma de Vida	Sesiones	154	154	154	153	615

Nota: La programación de Prestaciones de Salud de la Red Asistencial comprende también otras prestaciones ambulatorias, diálisis, emergencias, partos, procedimientos, medicina complementaria, apoyo al diagnóstico, servicios contratados, salud ocupacional - ceprit e investigación en salud, monitoreo y supervisión a cargo de la Gerencia Central de Operaciones en aplicación de lo dispuesto en el Reglamento de Organización y Funciones Institucional aprobado mediante Resolución de Presidencia Ejecutiva N° 767 - PE - ESSALUD - 2015 del 31.Dic.2015

ACTIVIDADES PROGRAMADAS

INICIATIVAS DE GESTIÓN (*)

N°	OBJETIVO ESTRATÉGICO	ACTIVIDAD	INDICADOR	UNIDAD DE MEDIDA	PROGRAMACION TRIMESTRAL					PRESUPUESTO S/.
					I	II	III	IV	TOTAL	
1	2.1	Implementación de acciones de mejoramiento de la atención médica para el paciente hospitalizado en el Servicio de Gineco-Obstetricia del Hospital II Pucallpa RA Ucayali	% de Pacientes encuestados en el Servicio de Gineco-Obstetricia	Porcentaje Pacientes Encuestados Satisfechos	60%	63%	66%	70%	70%	19,000
2	2.1	Implementación de acciones para la categorización de los Establecimientos de Salud de la Red Asistencial Ucayali	N° de EESS con Resoluciones de categorización actualizadas	Establecimientos de Salud Categorizados	1	2	2	2	7	15,000
3	2.2	Fortalecimiento del Programa de Prevención y Control de la Tuberculosis	N° de Sintomáticos Respiratorios Identificados mayores de 15 años.	Sintomático Respiratorio Identificado	1,362	1,362	1,362	1,362	5,448	84,000
4	4.1	Implementación del Archivo de la Red Asistencial Ucayali-ESSALUD.	N° de Informes presentados sobre la implementación del Archivo	Informes de Implementación de Archivo	0	1	0	1	2	6,000
5	4.1	Implementación del Plan de Trabajo del Sistema de Control Interno	N° de Informes de Implementación del Sistema de Control Interno	Informes	1	1	1	1	4	-
										124,000

(*) Las Iniciativas de Gestión cuentan con certificación presupuestal, en el marco del presupuesto asignado en el Presupuesto Institucional de Apertura para el ejercicio 2016, según Carta N° 1072-GCGF-ESSALUD-2016 de fecha 30.03.2016

ES COPIA FIEL DEL ORIGINAL
Seguro Social de Salud
14 ABR 2015
CONSUELO INES MORAN SAN MIGUEL
FEDATARIO SUPLENTE
RESOL. Nº 959-GG-ESSALUD-2015

V°B° Gerencia de Planeamiento Corporativo GCPD A. VERASTEGUI Coordinadora (e) ESSALUD

V°B° GERENCIA CENTRAL DE PLANEAMIENTO Y DESARROLLO Ing. A. ROJAS ESSALUD

PLAN OPERATIVO INSTITUCIONAL 2016
CENTRO NACIONAL DE SALUD RENAL
ACTIVIDADES PROGRAMADAS

OPERATIVAS

N°	OBJETIVO ESTRATÉGICO	PRESTACIONES DE SERVICIOS DE SALUD	UNIDAD DE MEDIDA	PROGRAMACION TRIMESTRAL				
				I	II	III	IV	TOTAL
1	2.2	Consultas en el II y III Nivel	Consultas	143	143	143	141	570
2	2.1	Intervenciones Quirúrgicas	Intervenciones Quirúrgicas	4	4	4	0	12
3	2.1	Tratamientos Especializados	Tratamientos Especializados	914	914	914	915	3,657
4		Otros servicios de Salud						
4.1	2.1	Charla en Salud	Charlas	23	23	23	24	93
4.2	2.1	Visita Domiciliaria	Visitas	131	131	131	129	522

OTRAS ACTIVIDADES PROGRAMADAS

N°	OBJETIVO ESTRATÉGICO	PRESTACIONES DE SERVICIOS DE SALUD	UNIDAD DE MEDIDA	PROGRAMACION TRIMESTRAL				
				I	II	III	IV	TOTAL
1	2.1	Sesiones de Hemodiálisis	Sesiones	11,648	11,648	11,648	11,646	46,590
2	2.1	Diálisis peritoneal continua ambulatoria	Tratamientos / día	1,058	1,058	1,058	1,057	4,231
3	2.1	Diálisis peritoneal automatizada	Tratamientos / día	2,483	2,483	2,483	2,482	9,931
4	2.1	Hemodiálisis - Servicios contratados	Sesiones	170,022	170,022	170,022	170,022	680,088

Nota: La programación de Prestaciones de Salud del CNSR comprende también otras prestaciones ambulatorias, diálisis, atención de tópico médico y de enfermería, apoyo al diagnóstico y servicios contratados, monitoreo y supervisión a cargo de la Gerencia Central de Operaciones en aplicación de lo dispuesto en su Reglamento de Organización y Funciones aprobado mediante Resolución de Presidencia Ejecutiva N° 767 - PE - ESSALUD - 2015 del 31.Dic.2015

ACTIVIDADES PROGRAMADAS

INICIATIVAS DE GESTIÓN (*)

N°	OBJETIVO ESTRATÉGICO	ACTIVIDAD	INDICADOR	UNIDAD DE MEDIDA	PROGRAMACION TRIMESTRAL					PRESUPUESTO S/.
					I	II	III	IV	TOTAL	
1	2.1	Mejoramiento de la Calidad en la Atención del Paciente del Centro Nacional de Salud Renal (II Etapa)	N° Informes de implementación del sistema de vigilancia de acceso vascular realizados	Informes	1	5	4	4	14	66,800
			N° profesionales capacitados en cuidado del paciente y nutrición en diálisis	Profesionales Capacitados	0	40	30	0	70	
			N° Proyectos de Guía elaboradas y validadas internamente sobre procedimientos de laboratorio para Diálisis Peritoneal	Proyecto de Guía elaborado y validado internamente	0	0	0	1	1	
			N° de Especificaciones Técnicas elaboradas para la contratación del servicio	Especificación Técnica elaborada	0	0	1	0	1	
2	2.2	Implementación del Plan Nacional de Salud Renal	N° Informes de implementación del Plan Nacional de Salud Renal	Informes de implementación	2	11	4	7	24	1,777,680
			N° de estudios realizados sobre la prevalencia de la enfermedad renal en la población asegurada	Estudio de prevalencia de la enfermedad renal	0	0	0	1	1	
			N° de profesionales capacitados en Diálisis Peritoneal	Profesionales capacitados	0	0	52	52	104	
3	4.2	Implementación de los Procesos Administrativos y Gestión (II Etapa)	N° de informes relacionados a la implementación de procesos administrativos y de gestión	Informes de implementación de procesos	6	14	13	14	47	635,400

ES COPIA FIEL DEL ORIGINAL
Seguro Social de Salud
4 ABR 2015
CONSUELO INES MORAN SAN MIGUEL
FEDATARIO SUPLENTE
RESOL. Nº 959-GG-ESSALUD-2015

V°B°
GERENCIA CENTRAL DE PLANEAMIENTO Y DESARROLLO
Ing. A. ROJAS
ESSALUD

PLAN OPERATIVO INSTITUCIONAL 2016
CENTRO NACIONAL DE SALUD RENAL
ACTIVIDADES PROGRAMADAS

INICIATIVAS DE GESTIÓN (*)

N°	OBJETIVO ESTRATÉGICO	ACTIVIDAD	INDICADOR	UNIDAD DE MEDIDA	PROGRAMACION TRIMESTRAL					PRESUPUESTO S/.
					I	II	III	IV	TOTAL	
4	4.2	Fortalecimiento del Sistema de supervisión de la Oficina de Servicios Contratados.	N° de Informes de supervisión de IPRESS contratadas por el equipo multidisciplinario (nutrición, psicología y trabajo social)	Informes de supervisión	3	3	3	3	12	2,054,433
			N° de informes de implementación del Sistema de Gestión de IPRESS Contratadas (Tratamiento de diálisis en IPRESS contratadas)	Informes de implementación	0	2	2	1	5	
			N° de Informes de Supervisión realizadas a 40 IPRESS Contratadas en atención de los servicios de Hemodiálisis ambulatorio	Informes de supervisión	120	120	120	120	480	
5	4.1	Implementación del Plan de Trabajo del Sistema de Control Interno	N° de Informes de Implementación del Sistema de Control Interno	Informes	1	1	1	1	4	-
										4,534,313

(*) Las Iniciativas de Gestión cuentan con certificación presupuestal, en el marco del presupuesto asignado en el Presupuesto Institucional de Apertura para el ejercicio 2016, según Carta N° 1072-GCGF-ESSALUD-2016 de fecha 30.03.2016

V°B° L. VERASTEGUI

V°B° Ing. A. ROJAS

ES COPIA FIEL DEL ORIGINAL
Seguro Social de Salud

14 ABR 2016

CONSUELO INES MORAN SAN MIGUEL
FEDATARIO SUPLENTE
RESOL. Nº 959-GG-ESSALUD-2015

PLAN OPERATIVO INSTITUCIONAL 2016
INSTITUTO NACIONAL CARDIOVASCULAR - INCOR
ACTIVIDADES PROGRAMADAS

OPERATIVAS

N°	OBJETIVO ESTRATÉGICO	PRESTACIONES DE SERVICIOS DE SALUD	UNIDAD DE MEDIDA	PROGRAMACION TRIMESTRAL				
				I	II	III	IV	TOTAL
1	2.2	Consultas en el II y III Nivel	Consultas	9,562	9,562	9,562	9,563	38,249
2	2.1	Intervenciones Quirúrgicas	Intervenciones Quirúrgicas	463	463	463	459	1,848
3	2.1	Tratamientos Especializados	Tratamientos Especializados	808	808	808	808	3,232
4	2.1	Trasplantes de Órganos	Trasplantes	4	4	4	4	16
5	2.1	Egresos de Hospitalización General	Egresos	875	875	875	875	3,500
6	2.1	Pacientes Día Hospitalización General	Paciente día	4,672	4,672	4,672	4,672	18,688
7		Otros servicios de Salud						
7.1	2.1	Psicoprofilaxis	Sesiones	26	26	26	26	104

OTRAS ACTIVIDADES PROGRAMADAS

N°	OBJETIVO ESTRATÉGICO	PRESTACIONES DE SERVICIOS DE SALUD	UNIDAD DE MEDIDA	PROGRAMACION TRIMESTRAL				
				I	II	III	IV	TOTAL
1	2.1	Marcapaso transitorio	Procedimientos	296	296	296	294	1,182
2	2.1	Angioplastia con stent metálico	Procedimientos	102	102	102	103	409
3	2.1	Valvuplastia pulmonar y/o aorta	Procedimientos	17	17	17	18	69
4	2.1	Instalación de balón de contra pulsación intra aórtico	Procedimientos	53	53	53	53	212

Nota: La programación de Prestaciones de Salud del INCOR comprende también otras prestaciones ambulatorias, hospitalización, emergencias, procedimientos y apoyo al diagnóstico, monitoreo y supervisión a cargo de la Gerencia Central de Operaciones en aplicación de lo dispuesto en su Reglamento de Organización y Funciones aprobado mediante Resolución de Presidencia Ejecutiva N° 767 - PE - ESSALUD - 2015 del 31.Dic.2015

ACTIVIDADES PROGRAMADAS

INICIATIVAS DE GESTIÓN (*)

N°	OBJETIVO ESTRATÉGICO	ACTIVIDAD	INDICADOR	UNIDAD DE MEDIDA	PROGRAMACION TRIMESTRAL					PRESUPUESTO S/.
					I	II	III	IV	TOTAL	
1	2.1	Implementación del Plan Piloto de la Red de Infarto de Miocardio en Establecimientos de Salud de Lima Metropolitana	N° de Establecimientos de Salud con Plan Piloto implementado	Establecimientos de Salud con el Plan piloto implementado	0	0	0	2	2	-
2	2.2	Implementación del Plan Piloto del Sistema de Diagnóstico precoz de Cardiopatías Congénitas en Establecimientos de Salud	N° de Establecimiento de Salud con Plan Piloto implementado	Establecimiento de Salud con el Plan piloto implementado	0	0	0	5	5	-
3	2.1	Implementación del Programa de Trasplante Cardiaco en el Instituto Nacional Cardiovascular	N° de Programas de Trasplante cardíaco implementado	Programa de Trasplante cardiaco implementado	0	0	0	3	3	15,000
4	2.1	Implementación completa del Registro Estandarizado en las Unidades de Cuidados Críticos Cardiovasculares en el Instituto Nacional Cardiovascular.	Registro estandarizado implementado en el Departamento de Enfermería del INCOR	Registro estandarizado implementado	0	0	0	1	1	15,000
5	2.1	Implementación de un Modelo de investigación e innovación tecnológica (II ETAPA).	N° de Informes para implementar el modelo de investigación e innovación tecnológica	Informes	0	1	0	1	2	-
6	2.1	Implementación de Guías de procedimientos asistenciales de enfermería del Instituto Nacional Cardiovascular (II ETAPA).	N° de Guías de Procedimientos Asistenciales de enfermería implementados	Guías de Procedimientos Asistenciales de Enfermería	0	0	0	5	5	-
										30,000

(*) Las Iniciativas de Gestión cuentan con certificación presupuestal, en el marco del presupuesto asignado en el Presupuesto Institucional de Apertura para el ejercicio 2016, según correo electrónico de fecha 31/03/2016

ES COPIA FIEL DEL ORIGINAL
Seguro Social de Salud
14 MAR 2016
CONSUELO INES MORAN SAN MIGUEL
FEDATARIO SUPLENTE
RESOL. N° 959-GG-ESSALUD-2015

GERENCIA CENTRAL DE PLANEAMIENTO Y DESARROLLO
V°B°
Ing. A. ROJAS
ESSALUD

J. VERASTEGUI
ESSALUD

SUB-GERENCIA DE PLANEAMIENTO
V°B°
L CHUMBIRIZA
Sub-Gerente
GPC-GCPD-ESSALUD

PLAN OPERATIVO INSTITUCIONAL 2016
GERENCIA DE OFERTA FLEXIBLE
ACTIVIDADES PROGRAMADAS

OPERATIVAS

N°	OBJETIVO ESTRATÉGICO	PRESTACIONES DE SERVICIOS DE SALUD (*)	UNIDAD DE MEDIDA	PROGRAMACION TRIMESTRAL				
				I	II	III	IV	TOTAL
1	2.2	Consultas en el Primer Nivel	Consultas	33,087	33,087	33,087	33,087	132,348
2	2.2	Muestras PAP	Muestras PAP	1,700	1,700	1,700	1,700	6,800
3	2.1	Intervenciones Quirúrgicas	Intervenciones Quirúrgicas	62	62	62	60	246
4	2.1	Pacientes Día Hospitalización General	Paciente día	105	105	105	105	420

(*) La Gerencia de Oferta Flexible brinda el apoyo a las Redes Asistenciales en la realización de estas actividades, a traves de los Servicios brindados por Hospital Perú, con lo cual, la producción es considerada en las citadas Redes Asistenciales.

OTRAS ACTIVIDADES PROGRAMADAS

N°	OBJETIVO ESTRATÉGICO	PRESTACIONES DE SERVICIOS DE SALUD (*)	UNIDAD DE MEDIDA	PROGRAMACION TRIMESTRAL				
				I	II	III	IV	TOTAL
1	2.1	Visita de enfermeria domiciliaria	Visitas	25,598	25,598	25,598	25,596	102,390
2	2.1	Visita Fisioterapéutica	Visitas	32,615	32,615	32,615	32,613	130,458
3	2.1	Padomi Especializado	Visitas	20,000	20,000	20,000	20,000	80,000
4	2.1	Padomi General	Visitas	65,946	65,946	65,946	65,946	263,784

Nota: La programación de Prestaciones de Salud de la Gerencia de Oferta Flexible comprende también otras prestaciones ambulatorias, emergencias, procedimientos, apoyo al diagnóstico, salud ocupacional - ceprit, monitoreo y supervisión a cargo de la Gerencia Central de Operaciones en aplicación de lo dispuesto en su Reglamento de Organización y Funciones aprobado mediante Resolución de Presidencia Ejecutiva N° 767 - PE - ESSALUD - 2015 del 31.Dic.2015

ACTIVIDADES PROGRAMADAS

INICIATIVA DE GESTIÓN (*)

N°	OBJETIVO ESTRATÉGICO	ACTIVIDAD	INDICADOR	UNIDAD DE MEDIDA	PROGRAMACION TRIMESTRAL					PRESUPUESTO S/.
					I	II	III	IV	TOTAL	
1	2.1	Optimización del servicio de Rayos X para la atención domiciliaria	N° de Exámenes radiológicos realizados	Exámenes radiológicos realizados	1,944	2,160	2,160	2,160	8,424	-
2	2.1	Implementación de procedimientos académicos estandarizados	N° de Procedimientos estandarizados e implementados	Procedimientos estandarizados e implementados	0	1	2	1	4	-
3	2.1	Fortalecimiento del Programa Quirúrgico de Cataratas a Nivel Nacional.	N° de pacientes operados por cataratas	Pacientes operados	0	30	150	150	330	60,000
4	2.1	Optimización del Servicio Pre-Hospitalario, a través de la Zonificación estratégica para el Sistema de Transporte Asistido de Emergencia - STAE en Lima Metropolitana	N° de Zonas implementadas para el STAE	Zonas implementadas	0	1	2	2	5	30,000
5	2.1	Implementación del Sistema de medición y evaluación del nivel de satisfacción del usuario externo respecto a los servicios prestados por el personal profesional del CEPRIT	N° de Empresas encuestadas respecto a los servicios brindados por los profesionales de CEPRIT	Empresas encuestadas	0	2	4	4	10	-
										90,000

(*) Las Iniciativas de Gestión cuentan con certificación presupuestal, en el marco del presupuesto asignado en el Presupuesto Institucional de Apertura para el ejercicio 2016, según Carta N° 1072-GCGF-ESSALUD-2015 de fecha 30.03.2015

V°B°

V°B°

ES COPIA FIEL DEL ORIGINAL
Seguro Social de Salud
14 ABR 2015
CONSUELO INES MORAN SAN MIGUEL
FEDATARIO SUPLENTE
RESOL. Nº 959-GG-ESSALUD-2015

PLAN OPERATIVO INSTITUCIONAL 2016
INSTITUTO DE EVALUACIÓN DE TECNOLOGÍAS EN SALUD E INVESTIGACIÓN
ACTIVIDADES PROGRAMADAS

OPERATIVAS

N°	OBJETIVO ESTRATÉGICO	DESCRIPCIÓN	INDICADOR	UNIDAD DE MEDIDA	PROGRAMACION TRIMESTRAL				
					I	II	III	IV	Total
1	2.1	Formulación de Directivas relacionadas a la Investigación en EsSalud	N° de Directivas proyectadas (Comité de ética y convenios)	Proyecto de Directiva	1	1	0	0	2
2	2.1	Implantación de Directivas relacionadas a la investigación en salud	N° de Informes de implantación presentados	Informes de implantación	1	2	2	0	5
3	2.1	Gestión del fondo intangible	N° de Informes presentados	Informes	0	1	0	1	2
4	2.1	Supervisión del cumplimiento del Plan anual de Investigación de Redes Asistenciales	N° de Informe de resultados del Plan anual de investigación	Informe de resultados	0	0	0	1	1
5	2.1	Formulación de Prioridades de investigación en EsSalud 2017-2019	N° de Documento Técnico elaborado	Documento Técnico	0	0	0	1	1
6	2.1	Formulación de Estudios de investigación impulsados por ESSALUD	N° de Estudios de investigación presentados	Estudios de investigación	0	1	0	1	2
7	2.1	Supervisión a los centros de Investigación de ESSALUD registrados para garantizar cumplimiento de normatividad referente a la protección de sujetos incluidos en estudios de investigación	N° de Informes de supervisión presentados	Informes de Supervisión	0	1	0	1	2
8	2.1	Supervisión y monitoreo de Ensayos Clínicos de ESSALUD	N° de Informes de supervisión de ensayos clínicos presentados	Informe de Supervisión	6	6	6	6	24
9	2.1	Evaluar y emitir opinion técnica sobre ensayos clínicos	N° de Informes de evaluación de estudios clínicos	Informes	1	2	2	3	8
10	2.1	Asesoría a redes en temas de investigación en salud	N° de Informe técnicos elaborados	Informes Técnicos	0	1	0	1	2
11	2.1	Actividades de Capacitación para la Difusión del Sistema informático para el registro de ensayos y estudios de investigación	Informe de capacitación presentado	Informe	0	1	0	0	1
12	2.1	Difusión de la investigación que se realiza en EsSalud a través de Convenios de Financiamiento	N° de Investigaciones que reciben financiamiento	Investigaciones con financiamiento	0	2	1	3	6
13	2.1	Organización del premio Kaelin (Fondo de Financiamiento para desarrollo de Investigación)	N° de Protocolos de investigación financiados	Protocolo de investigación	0	0	3	0	3
14	2.1	Traducción del Conocimiento	N° de talleres técnicos de traducción del conocimiento	Talleres técnicos	1	1	2	2	6
15	2.1	Promover el uso de guías de práctica clínica	N° Boletines publicados en la Web	Boletines	0	1	0	1	2
16	2.1	Desarrollar las actividades de farmacovigilancia en ESSALUD	N° Reportes de reacciones adversas evaluados	Reportes evaluados	50	50	50	50	200
17	2.1	Desarrollar las actividades de tecnovigilancia en ESSALUD	N° de Quejas de tecnovigilancia evaluadas	Quejas evaluadas	12	13	12	13	50
18	2.1	Elaboración de documentos normativos para el uso, inclusión, exclusión o evaluación de productos farmacéuticos, dispositivos médicos, equipos biomédicos y otras tecnologías	N° de documentos normativos aprobados	Documentos Normativos aprobados	1	1	1	0	3
19	2.1	Elaboración, publicación y difusión de dictámenes de evaluaciones de tecnologías sanitarias de productos farmaceúticos y otras tecnologías	N° de Dictámenes de evaluación de tecnologías publicados	Dictámenes de evaluación de tecnologías	4	4	4	4	16
20	3.2	Revisión de la eficacia y seguridad de productos farmacéuticos y otras tecnologías sanitarias	N° de farmacéuticos u otras tecnologías revisados	Productos farmacéuticos u otras tecnologías revisadas	2	2	3	1	8
21	2.1	Asistencia técnica para el desarrollo de evaluaciones de productos farmacéuticos y otras tecnologías a los órganos de ESSALUD	N° de asistencias técnicas ejecutadas	Asistencia Técnicas en Órganos de la Institución	1	1	1	0	3
22	2.2	Actualización de Especificaciones Técnicas de Equipamiento Biomédico	N° de Especificaciones Técnicas de Equipamiento Biomédico actualizadas	Especificaciones Técnicas	50	50	50	50	200
23	4.1	Implementación del Plan de Trabajo del Sistema de Control Interno	N° de Informes de Avance sobre la implementación del Sistema de Control Interno	Informes	1	1	1	1	4

ES COPIA FIEL DEL ORIGINAL
Seguro Social de Salud
14 MAR 2016
CONSUELO INES MORAN SAN MIGUEL
FEDATARIO SUPLENTE
RESOL. Nº 959-GG-ESSALUD-2015

V°B°
A. VERASTEGUI
Gerente (e)
ESSALUD

V°B°
Ing. A. ROJAS
ESSALUD

PLAN OPERATIVO INSTITUCIONAL 2016
INSTITUTO DE EVALUACION DE TECNOLOGIAS EN SALUD E INVESTIGACION

ACTIVIDADES PROGRAMADAS

INICIATIVAS DE GESTIÓN

N°	OBJETIVO ESTRATÉGICO	ACTIVIDAD	INDICADOR	UNIDAD DE MEDIDA	PROGRAMACION TRIMESTRAL					PRESUPUESTO S/.
					I	II	III	IV	Total	
1	2.1	Fortalecimiento y mejora del proceso de elaboración de Guías de Práctica Clínica Institucional	N° de Guías de Práctica Clínica	Guías de práctica clínica aprobadas	0	0	4	0	4	
			N° de Profesionales de la salud del ámbito nacional capacitados con la metodología para elaborar guías de práctica clínica	Profesionales de la salud capacitados	0	0	50	0	50	





ES COPIA FIEL DEL ORIGINAL
Seguro Social de Salud

14 ABR 2016

CONSUELO INES MORAN SAN MIGUEL
FEDATARIO SUPLENTE
RESOL. Nº 959-GG-ESSALUD-2015

PLAN OPERATIVO INSTITUCIONAL 2016
CENTRAL DE ABASTECIMIENTO DE BIENES ESTRATÉGICOS
ACTIVIDADES PROGRAMADAS

OPERATIVAS

N°	OBJETIVO ESTRATÉGICO	ACTIVIDAD	INDICADOR	UNIDAD DE MEDIDA	PROGRAMACION TRIMESTRAL				
					I	II	III	IV	Total
1	3.2	Determinación de Necesidades de Bienes Estratégicos para el 2017	N° de Cuadros de Necesidades por Bienes Estratégicos	Cuadro de Necesidades	0	0	3	0	3
2	3.2	Realización de Reunión de Asistencia Técnica para la determinación de Necesidades de Productos Farmacéuticos para el 2017 (estimados)	N° de Cuadro de Necesidades de Productos Farmacéuticos de las Redes Asistenciales	Cuadro de Necesidades	0	1	0	0	1
3	3.2	Realización de Reunión de Asistencia Técnica para la determinación de Necesidades de Dispositivos Médicos para el 2017 (estimados)	N° de Cuadro de Necesidades de Dispositivos Médicos de las Redes Asistenciales	Cuadro de Necesidades	0	1	0	0	1
4	3.2	Reunión de Asistencia Técnica para el fortalecimiento de las capacidades relacionadas al manejo de productos Farmacéuticos y dispositivos Médicos de las Oficinas de Bienes Estratégicos y Logísticas	N° de Trabajadores capacitados sobre el manejo de las Directivas relacionadas a productos Farmacéuticos y dispositivos Médicos	Trabajadores capacitados	70	0	0	0	70
5	3.2	Monitoreo de procesos logísticos programados, convocados y adjudicados	N° de Informes del proceso logístico programado	Informes	2	2	2	2	8
			N° de Informes de procesos adjudicados	Informes	2	2	2	2	8
6	3.2	Seguimiento al cumplimiento de Bienes estratégicos que ingresan al almacén, para medir el cumplimiento de los proveedores	N° de Informes del cumplimiento de Items ingresados con respecto a los Items programados	Informes	1	1	1	1	4
7	3.2	Supervisión, Monitoreo y visitas a las Redes Asistenciales, para medir el Abastecimiento	N° de Reportes de monitoreo a las Redes Asistenciales, a traves del SAP R/3	Reportes de Monitoreo	24	24	24	24	96
			N° de Actas de Compromiso para el cumplimiento del abastecimiento	Actas de Compromiso	6	6	6	6	24
8	3.2	Redistribución de Bienes Estratégicos a Nivel Nacional	N° de Reportes de Avance de la Redistribución de bienes estratégicos	Reportes	1	0	1	0	2
9	3.2	Identificación de Bienes Estratégicos próximos a vencer	N° de Reportes de Bienes Estratégicos próximos a vencer	Reportes de Bienes Estratégicos por vencer	3	3	3	3	12
10	4.1	Implementación del Plan de Trabajo del Sistema de Control Interno	N° de Informes de Avance sobre la implementación del Sistema de Control Interno	Informes	1	1	1	1	4







ES COPIA FIEL DEL ORIGINAL
Seguro Social de Salud

14 ABR 2016

CONSUELO INES MORAN SAN MIGUEL
FEDATARIO SUPLENTE
RESOL. N° 959-GG-ESSALUD-2015

PLAN OPERATIVO INSTITUCIONAL 2016
CENTRO NACIONAL DE TELEMEDICINA
ACTIVIDADES PROGRAMADAS

OPERATIVAS

Nº	OBJETIVO ESTRATÉGICO	ACTIVIDAD	INDICADOR	UNIDAD DE MEDIDA	PROGRAMACION TRIMESTRAL				
					I	II	III	IV	Total
1	2.1	Monitoreo de los Establecimientos de Salud con Teleradiología y Teleconsulta a Nivel Nacional	Nº de Establecimientos de Salud que cuentan con Teleconsulta	Establecimientos de Salud	1	1	1	1	4
			Nº de Establecimientos de Salud que cuentan con Teleradiología	Establecimientos de Salud	1	1	1	1	4
2	2.1	Supervisión de los Establecimientos de Salud que cuentan con el servicio de Teleconsulta y Teleradiologia a Nivel Nacional	Nº de Actas de Compromiso suscritas con establecimientos de salud que cuentan con servicio de Teleconsulta y Teleradiología	Actas de compromisos	1	1	1	1	4
3	2.1	Implementación de nuevos Establecimientos de Salud con Sistema de Imágenes Médicas	Nº Establecimientos de Salud con el Sistema de imagênes médicas implementados	Establecimientos de salud implementados	0	3	2	2	7
4	2.1	Realización del Primer Congreso Nacional de Telemedicina en EsSalud	Nº de Redes Asistenciales y/o Establecimientos de Salud que participan en el Congreso	Redes Asistenciales y/o Establecimientos de Salud participantes	0	0	31	0	31
5	2.1	Implementación de la actividad profesional administrativa y/o asistencial para la continuidad de la actividad productiva del CENATE	Nº de atenciones en Teleconsultas	Teleconsultas	75	75	75	75	300
			Nº de atenciones de Teleradiología	Teleradiologías	5,000	5,000	5,000	5,000	20,000
			Nº de atenciones de Teleserums	Teleserums	45	45	45	45	180
6	2.1	Elaboración de los requerimientos y el diseño del Sistema de Mapeo Digital de Equipos Biomédicos para Servicios de Telemedicina	Nº de Informe de los requerimientos para el Sistema de Mapeo Digital de Equipos Biomédicos	Informe	0	0	1	0	1
7	4.1	Implementación del Plan de Trabajo del Sistema de Control Interno	Nº de Informes de Avance sobre la implementación del Sistema de Control Interno	Informes	1	1	1	1	4







ES COPIA FIEL DEL ORIGINAL
Seguro Social de Salud

14 ABR 2016

CONSUELO INES MORAN SAN MIGUEL
FEDATARIO SUPLENTE
RESOL. Nº 959-GG-ESSALUD-2015

ANEXO 4
ACTIVIDADES PROGRAMADAS DE ÓRGANOS CENTRALES







ES COPIA FIEL DEL ORIGINAL
Seguro Social de Salud
14 ABR 2015
CONSUELO INES MORAN SAN MIGUEL
FEDATARIO SUPLENTE
RESOL. Nº 989-GG-ESSALUD-2015

ES COPIA FIEL DEL ORIGINAL
Seguro Social de Salud

14 ABR 2016

CONSUELO INES MORAN SAN MIGUEL
FEDATARIO SUPLENTE
RESOL. Nº 959-GG-ESSALUD-2015

PLAN OPERATIVO INSTITUCIONAL 2016
GERENCIA CENTRAL DE PRESTACIONES DE SALUD
ACTIVIDADES PROGRAMADAS

OPERATIVAS

Nº	OBJETIVO ESTRATÉGICO	DESCRIPCIÓN	INDICADOR	UNIDAD DE MEDIDA	PROGRAMACION TRIMESTRAL				
					I	II	III	IV	Total
1	2.2	Elaboración de Boletines Epidemiológicos	N° Boletines epidemiológicos publicados	Boletín	0	2	1	1	4
2	2.1	Actualización de la Sala Situacional de las Redes Asistenciales	N° Salas Actualizadas con publicación digital	Sala situacional actualizada con publicación digital	0	3	6	3	12
3	2.2	Análisis de la prevalencia de sobrepeso y obesidad en el Perú (ENDES 2013-2014 y Encuesta de Essalud 2015)	N° de Estudios de análisis de Prevalencia de Sobrepeso y Obesidad publicado en Internet	Estudio	0	0	0	1	1
4	2.2	Elaboración de la Cartilla de Indicadores Epidemiológicos	N° de cartillas digitales de Indicadores Epidemiológicos publicada en Internet	Cartilla de indicadores epidemiológico	0	1	0	0	1
5	2.2	Elaboración de Proyectos de Directivas sobre accidentes de trabajo	N° de Proyectos de Directiva de Aviso-Notificación de Accidente de Trabajo	Directiva	0	1	0	0	1
			N° de Proyectos de Directiva de Manejo del Accidente de Trabajo por exposición a riesgo biológico	Directiva	0	1	0	0	1
6	2.1	Elaboracion de la Directiva de la vigilancia de salud del Trabajador Sanitario	N° de Proyectos de Directiva de la vigilancia de salud del Trabajador Sanitario	Directiva	0	0	1	0	1
7	2.2	Elaboración de la Directiva para la atención de trabajadores de la Institución con sospecha y/o diagnóstico de Tuberculosis	N° de Proyectos de Directiva para la atención de trabajadores de la Institución con sospecha y/o diagnóstico de Tuberculosis	Directiva	0	1	0	0	1
8	2.2	Formulación del Plan de Salud Mental para los trabajadores de la Institucion	N° de Planes de Salud Mental para los trabajadores de la Institucion formulado	Plan formulado	0	1	0	0	1
9	2.2	Elaboración del Proyecto de la Directiva de Bioseguridad en Banco de Sangre	N° de Proyectos de Directiva de Bioseguridad en Banco de Sangre	Directiva	0	1	0	0	1
10	2.2	Actualizacion de Directivas de Bioseguridad en Laboratorio de Patología Clínica y Hemodiálisis	N° de Directivas actualizadas de Bioseguridad en Laboratorio de Patología Clínica	Directiva	0	1	0	0	1
			N°de Directivas actualizadas de Bioseguridad en Hemodiálisis	Directiva	0	1	0	0	1
11	2.2	Formulación de la Directiva de Limpieza y desinfección de las IPRESS	N° de Proyectos de Directiva de Limpieza y desinfeccion	Directiva	0	1	0	0	1
12	2.2	Formulación de la Directiva de Control de Manejo de Ropa Hospitalaria	N° de Proyectos de Directiva de Control de Manejo de Ropa Hospitalaria	Directiva	0	1	0	0	1
13	2.2	Implantación de la Directiva de Bioseguridad	N° de informes de reunión técnica para implantar la Directiva de Bioseguridad	Informe de Reunión Técnica	0	1	0	0	1
14	2.2	Aprobación de la Directiva de Residuos Sólidos	N° de directiva aprobadas de Residuos Sólidos	Directiva	0	1	0	0	1

GERENCIA DE PLANEAMIENTO V°B° L. CHUMBIRIZA Sub-Gerente GPC-GCPD-ESSALUD

GERENCIA CENTRAL DE PLANEAMIENTO Y DESARROLLO V°B° Ing. A. ROJAS ESSALUD

ES COPIA FIEL DEL ORIGINAL
Seguro Social de Salud

CONSUELO INES MORAN SAN MIGUEL
FEDATARIO SUPLENTE
RESOL. Nº 959-GG-ESSALUD-2015

PLAN OPERATIVO INSTITUCIONAL 2016
GERENCIA CENTRAL DE PRESTACIONES DE SALUD
ACTIVIDADES PROGRAMADAS

Nº	OBJETIVO ESTRATÉGICO	DESCRIPCIÓN	INDICADOR	UNIDAD DE MEDIDA	PROGRAMACION TRIMESTRAL				
					I	II	III	IV	Total
15	2.2	Elaboración de documentos técnicos de Medicina Complementaria	Nº de Documentos técnicos actualizados de Medicina Complementaria	Documento técnico	1	1	1	2	5
			Nº de Documentos técnicos nuevos elaborados de Medicina Complementaria	Documento técnico	0	1	3	3	7
16	2.2	Implantación de Documentos Técnicos aprobados en Medicina Complementaria	Nº de Informes de Implantación de Documentos Técnicos en Medicina Complementaria	Informe de implantación	1	1	2	1	5
17	2.2	Elaboración de la Propuesta de Estudio de Pre-Inversión, para el Centro de Excelencia de Medicina Complementaria	Nº de Propuestas de Estudio de Pre-inversión para el Centro de Excelencia	Propuesta de estudio de Pre-Inversión formulado	0	1	0	0	1
18	2.2	Asistencias técnicas a Redes Asistenciales para mejorar la gestión de los servicios de Medicina Complementaria	Nº de Informes de asistencia técnica para la evaluación de las normas MEC implantadas	Informes	0	4	4	4	12
19	2.1	Actualización del Plan General de Salud 2015-2021 de EsSalud	Plan General de Salud actualizado a la nueva Estructura Orgánica de la Institución, con enfoque integral	Plan	0	1	0	0	1
20	2.2	Formulación de Modelo de Cuidado Continuo, Estandarizado y Progresivo	Modelo Formulado	Modelo	1	0	0	0	1
21	2.3	Implantación de Directivas aprobadas durante el período 2015 (Consulta externa, CAI, Oportunidad quirúrgica y referencias y contrareferencias)	Nº Informes sobre la Implantación de las Directivas	Informes	1	0	0	0	1
22	2.2	Formulación e Implantación de la Directiva: Planificación Familiar	Nº de Directivas de Planificación Familiar	Directiva	0	1	0	0	1
			Nº de Informes de Implantación de la Directiva de Planificación Familiar	Informe de implantación	0	1	0	0	1
23	2.2	Asistencia Técnica macroregional en Consejería Integral para la suplementación con micronutrientes a niños menores de 3 años dirigidos a enfermeras y nutricionistas	Nº de asistencias Técnicas macroregionales de Consejería	Informe de resultados de las Asistencias Técnicas	0	3	2	0	5
24	2.2	Formulación e Implantación de Directiva: Descentralización del Tratamiento Antirretroviral	Nº de Directivas de Descentralización del Tratamiento Antirretroviral	Directiva	0	1	0	0	1
			Reunión Técnica para implantar Directiva	Reunión Técnica	0	0	1	0	1
25	2.2	Formulación e Implantación Directivas: CRED e Inmunizaciones	Nº de directivas de CRED e Inmunizaciones	Directiva	0	0	1	0	1
			Nº de reuniones técnicas para implantar Directiva	Reunión Técnica	0	0	0	1	1
26	2.2	Elaboración de la Política para el fortalecimiento de la Atención Primaria en el Marco de la Complejidad Creciente en EsSalud	Nº de documentos de política propuesta para el fortalecimiento de la Atención Primaria en el Marco de la Complejidad Creciente en EsSalud	Política propuesta	0	1	0	0	1

GERENCIA CENTRAL DE PLANEAMIENTO Y DESARROLLO - ESSALUD - V°B° Ing. A. ROJAS

SUB-GERENCIA DE PLANEAMIENTO - GPC-GCPD-ESSALUD - V°B° L. CHUMBIRIZA Sub-Gerente

ES COPIA FIEL DEL ORIGINAL
Seguro Social de Salud

CONSUELO INES MORAN SAN MIGUEL
FEDATARIO SUPLENTE
RESOL. Nº 959-GG-ESSALUD-2015

16 ABR 2015

PLAN OPERATIVO INSTITUCIONAL 2016
GERENCIA CENTRAL DE PRESTACIONES DE SALUD
ACTIVIDADES PROGRAMADAS

Nº	OBJETIVO ESTRATÉGICO	DESCRIPCIÓN	INDICADOR	UNIDAD DE MEDIDA	PROGRAMACION TRIMESTRAL				
					I	II	III	IV	Total
27	2.2	Elaboración del Plan Preventivo Promocional 2017	N° de Planes Preventivo Promocional propuesto	Plan	0	1	0	0	1
28	2.2	Elaboración de la metodología para la estimación de necesidades y requerimientos de la Cartera de Servicios de Salud de Complejidad Creciente por etapa de vida	N° de Proyectos de Metología para la estimación de necesidades y requerimientos de la Cartera de Servicios de Salud de Complejidad Creciente por etapa de vida	Proyecto de metodología	0	1	0	0	1
29	2.2	Elaboración de mapa de Indicadores preventivo promocionales, para la Atención de Complejidad Creciente	N° de Mapas de indicadores preventivo promocionales, para la Atención de Complejidad Creciente elaborado	Mapa de indicadores	0	1	0	0	1
30	2.2	Elaboración de la Directiva de Organización y Gestión de la atención Odontológica en el III Nivel de Atención	N° de Proyectos de Directiva de Organización y Gestión de la atención Odontológica en el III Nivel de Atención	Directiva	0	1	0	0	1
31	2.3	Elaboración y Aprobación del Catálogo de Actividades y sub-actividades estandarizadas con códigos CPT y CDT de la Cartera de Servicios de complejidad creciente en los Sistemas de Gestión (SGSS y SGH)	N° de catálogo de estandarización de códigos CPT y CDT de la Cartera de Servicios de complejidad creciente en los Sistemas de Gestión	Catálogo CPT y CDT	0	0	0	1	1
32	1.3	Elaboración de Opiniones Técnicas de Informes de Supervisión relacionados al ámbito de la salud que se estipulen en los contratos en la modalidad Asociación Público Privada	N° de Informes de opinión técnica sobre supervisiones a los contratos de APP	Informes	3	3	3	3	12
33	1.3	Elaboración de Proyecto de Lineamientos para la regulación de contratos con Asociaciones Público Privadas, relacionado con prestaciones sanitarias.	N° de Proyectos de lineamientos para la regulación de contratos con Asociaciones Público Privadas, relacionado con prestaciones sanitarias.	Proyecto de lineamientos	0	1	0	0	1
34	2.1	Supervisión de las actividades preparatorias de la categorización de las IPRESS propias priorizadas	N° de Informes de supervisión realizados	Informes de Supervisión	1	1	1	1	4
35	2.3	Elaboracion de proyectos de normas relacionadas con los registros y certificaciones médicas	N° de Proyectos de normas de registros y certificaciones médicas	Proyectos de Normas	1	1	1	1	4
36	2.1	Elaboración de proyecto de Directiva de Gestión de Historia Clínica en EsSalud	N° de Proyectos de Directiva de Gestión de la Historia Clínica	Directiva	0	0	1	0	1
37	2.2	Elaboración de proyectos de Normas para la atención de la Enfermedad Renal Crónica - ERC	N° de Proyectos de normas de atención de ERC	Proyectos de Norma	0	0	1	1	2
38	2.1	Elaboración de Directiva de Servicios de UCI/UCIN	N° de Proyectos de Actualización de Directiva de Servicios de UCI /UCIN	Directiva	0	1	0	0	1
39	2.1	Formulación de la Directiva de Servicios de Emergencia en los Establecimientos de Salud	N° de Directivas de Servicios de Emergencia en los Establecimientos de Salud	Directiva	0	1	0	0	1

GERENCIA CENTRAL DE PLANEAMIENTO Y DESARROLLO ORGANIZACIONAL V°B° Ing. A. ROJAS ESSALUD

Gerencia de Planeamiento Corporativo-GCPD V°B° A. VERASTEGUI Gerente (e) ESSALUD

GERENCIA DE PLANEAMIENTO V°B° L. CHUMBIRIZA Sub-Gerente GCPD-ESSALUD

ES COPIA FIEL DEL ORIGINAL
Seguro Social de Salud

14 ABR 2016

CONSUELO INES MORAN SAN MIGUEL
FEDATARIO SUPLENTE
RESOL. Nº959-GG-ESSALUD-2015

PLAN OPERATIVO INSTITUCIONAL 2016
GERENCIA CENTRAL DE PRESTACIONES DE SALUD
ACTIVIDADES PROGRAMADAS

Nº	OBJETIVO ESTRATÉGICO	DESCRIPCIÓN	INDICADOR	UNIDAD DE MEDIDA	PROGRAMACION TRIMESTRAL				
					I	II	III	IV	Total
40	2.2	Elaboración de proyecto de Directiva de Hipoacusia	N° de Proyectos de Directiva de Hipoacusia	Directiva	1	0	0	0	1
41	2.1	Elaboración de proyecto de Directiva del Servicio de Hospitalización	N° de Proyectos de Directiva de Visita Hospitalaria	Directiva	0	1	0	0	1
42	2.2	Elaboración de las Directivas para la Organización y Gestión de la atención de Cáncer de Próstata, Estómago y Pulmón	N° de Proyectos de Directiva de cáncer	Directiva	0	1	2	0	3
43	2.2	Elaboración de Directiva para atención de la Gestante de alto riesgo, parto y puerperio.	N° de Proyectos de Directiva de Gestante de Alto Riesgo	Directiva	0	1	0	0	1
44	2.2	Asistencia Técnica para la Validación del la Directiva de TB MDR	N° de Directiva de TB MDR implantada en RRAA	Reuniones Técnicas	0	0	1	1	2
45	2.2	Elaboración de Directivas para el Programa de Prevención y Promoción de Tuberculosis (Laboratorio, Cuidado de enfermería del paciente, salas de aislamiento y consulta externa)	N° de Proyectos de Directiva elaborados para el Programa de Tuberculosis	Directiva	1	1	1	0	3
46	2.1	Estandarización de denominaciones de Patología Clínica con los Prestadores a nivel nacional	N° de informes de análisis de las denominaciones de Patología Clínica	Informe análisis con Listado Consolidado de denominaciones de patología clínica	0	1	0	0	1
47	2.2	Elaboración del Plan de Fortalecimiento de los Servicios de Nutrición a nivel institucional	N° de planes de fortalecimiento de los servicios de Nutrición	Plan aprobado	0	1	0	0	1
48	2.1	Elaboración del Diagnóstico situacional de la Atención Social en los establecimientos de salud a nivel nacional	N° de Informes de diagnóstico situacional de la Atención Social elaborado	Informe de Diagnóstico	0	0	1	0	1
49	3.2	Fortalecer la operatividad y ejecución de los fondos por encargo asignados a la Gerencia Central de Prestaciones de Salud	N° de Informes de evaluación de fondos por encargo	Informes	1	1	1	1	4
50	4.1	Implementación del Plan de Trabajo del Sistema de Control Interno	N° de Informes de Avance sobre la implementación del Sistema de Control Interno	Informes	1	1	1	1	4

ES COPIA FIEL DEL ORIGINAL
Seguro Social de Salud
14 ABR 2016

CONSUELO INES MORAN SAN MIGUEL
FEDATARIO SUPLENTE
RESOL. Nº 959-GG-ESSALUD-2015

PLAN OPERATIVO INSTITUCIONAL 2016
GERENCIA CENTRAL DE PRESTACIONES DE SALUD
ACTIVIDADES PROGRAMADAS

INICIATIVAS DE GESTIÓN (*)

Nº	OBJETIVO ESTRATÉGICO	DESCRIPCIÓN	INDICADOR	UNIDAD DE MEDIDA	PROGRAMACIÓN TRIMESTRAL					Presupuesto S/.
					I	II	III	IV	Total	
1	2.1	Implantación de las Campañas para la Cruzada por la Humanización de la Atención en Salud (II Etapa) - Campaña "Familiar Acompañante" - Campaña "Retornando a Casa" - Campaña "Necesito tu Silencio" - Campaña "Ponte en mi lugar" - Campaña "Cero Dolor"	N° de Redes Asistenciales que implementan la Directiva "Centros de Excelencia de Formadores de Cuidadores Primarios" para la Campaña "Familiar Acompañante" implementado	Red Asistencial	5	10	10	4	29	96,195
			N° de Redes Asistenciales que implementan la Directiva "Normas para la Atención de Pacientes Crónicos y Potencialmente Crónicos" para la Campaña "Retornando a Casa"	Red Asistencial	5	10	10	4	29	
			N° de Redes Asistenciales que implementan la Directiva "Control de Ruido en los Establecimientos de Salud" para la Campaña "Necesito tu Silencio"	Red Asistencial	5	10	10	4	29	
			N° de Hospitales Nacionales que implementan la Directiva "Información al Paciente y Familiar en las Áreas de Cuidados Críticos de los Hospitales Nacionales Salud" para la Campaña "Ponte en mi lugar"	Hospitales Nacionales con Directiva implantada	1	2	2	1	6	
			N° Redes Asistenciales que implementan la Directiva de "Organización de las Unidades Funcionales para el Manejo del Dolor" para la Campaña "Cero Dolor"	Red Asistencial	5	10	10	4	29	
2	2.2	Fortalecimiento del Programa de Comunidad Saludable	N° de Entidades que aprendieron estilos de vida saludables	Entidad Saludable	50	100	200	150	500	258,396
3	2.2	Fortalecimiento de las Farmacias Especializadas, "Farmacias Naturales"	N° de Farmacias especializadas con buenas prácticas de almacenamiento (BPA)	Farmacia especializada acreditada en BPA	0	0	3	4	7	220,950
4	2.2	Implantación de la Cartera de Servicios de Medicina Complementaria	N° Establecimientos de Salud con cartera de servicios de MEC implantada	EESS con cartera de servicios de MEC implementada	0	0	30	36	66	200,482
5	2.2	Fortalecimiento de la Investigación en Medicina Complementaria	N° de Investigaciones desarrolladas en Medicina Complementaria	Investigaciones desarrolladas	0	0	0	2	2	233,653
			N° de Revistas científicas de Medicina Integrativa de EsSalud	Revista científica publicada	1	1	1	1	4	
6	2.2	Creación de valor de los Servicios de Medicina Complementaria en la oferta de salud	N° de Médicos y enfermeros del primer nivel de atención entrenados en Medicina Complementaria	N° de profesionales entrenados	0	100	0	0	100	221,428

GERENCIA CENTRAL DE PLANEAMIENTO Y DESARROLLO - ESSALUD - V°B° Ing. A. ROJAS

GERENCIA DE PLANEAMIENTO, PRESUPUESTO Y DESARROLLO ORGANIZACIONAL - GCPD - ESSALUD - V°B° A. VERASTEGUI Coordinador(e)

GERENCIA DE PLANEAMIENTO - GCPD - ESSALUD - V°B° L. CAMBIRIZA Sub-Gerente

ES COPIA FIEL DEL ORIGINAL
Seguro Social de Salud
14 APR 2016
CONSUELO INES MORAN SAN MIGUEL
FEDATARIO SUPLENTE
RESOL. Nº 959-GG-ESSALUD-2015

PLAN OPERATIVO INSTITUCIONAL 2016
GERENCIA CENTRAL DE PRESTACIONES DE SALUD
ACTIVIDADES PROGRAMADAS

Nº	OBJETIVO ESTRATÉGICO	DESCRIPCIÓN	INDICADOR	UNIDAD DE MEDIDA	PROGRAMACIÓN TRIMESTRAL					Presupuesto S/.
					I	II	III	IV	Total	
7	2.2	Fortalecimiento de Instituto de Medicina Tradicional	Nº investigaciones pre-clínicas desarrolladas	Investigaciones pre-clínicas	0	1	0	0	1	119,584
			Nº de Prototipo de productos desarrollados	Prototipos de productos desarrollados	0	0	1	0	1	
8	2.2	Implantación de la Estandarizacion de las actividades operativas de los CEPRITs	Manual de Procedimientos para la "Estandarización de las Actividades Operativas de los CEPRITs" aprobada	Manual de Procedimientos	0	1	0	0	1	67,000
			Informe de implantación de la estandarizacion de las actividades operativas de los CEPRITs	Informes de resultados	0	10	0	0	10	
9	2.2	Establecimiento de Criterios Técnicos para la creacion de nuevos CEPRITs	Nº de Documentos Técnicos para la Creación de CEPRITs	Documento Técnico propuesto	0	0	1	0	1	47,360
10	2.2	Establecimiento de Criterios Técnicos para el funcionamiento de la Especialidad de Medicina Ocupacional	Nº de Documentos Técnicos par el funcionamineto de la Especialidad de Medicina Ocupacional	Documento Técnico propuesto	0	0	1	0	1	27,000
11	2.2	Diseño del Sistema de Gestión de Salud Ambiental	Nº de Políticas de Salud Ambiental formulada	Política de Salud ambiental formulada	0	1	0	0	1	58,000
			Nº de Informe de Reuniones Macro Regional realizada	Informe de Reunión Macro Regional	0	1	0	0	1	
12	2.2	Implantación del Plan de Salud Ambiental en la población asegurada expuesta a riesgos por metales y metaloides	Plan de Salud Ambiental aprobado	Plan de Salud Ambiental aprobado	0	1	0	0	1	85,640
			Nº de Informes de implantación del Plan de Salud Ambiental	Informe de implantación	0	0	0	1	1	
13	2.2	Actualización y desarrollo de herramientas que procesen información sanitaria para la toma de decisiones.	Nº de Guías para la elaboración del Análisis de Situación de Salud Local de la Población Asegurada de EsSalud	Guías aprobadas	0	2	0	0	2	168,000
			Nº de aplicativos informáticos desarrollados de información sanitaria	Aplicativos informáticos desarrollados	0	1	0	0	1	
			Nº de Atlas Epidemiológico publicados para la difusión de la información sanitaria de EsSalud	Atlas epidemiológico publicado	0	1	0	0	1	
14	2.2	Fortalecimiento técnico en registro y análisis de datos del Sistema de Vigilancia Sanitaria en las Redes Asistenciales	Nº de Informes de Asistencia Técnica	Informes de Asistencia Técnica	0	2	6	4	12	208,233

GERENCIA CENTRAL DE PLANEAMIENTO Y DESARROLLO V°B° Ing. A. ROJAS ESSALUD

A. VERASTEGUI Gerente (e) ESSALUD

GERENCIA DE PLANEAMIENTO V°B° L. CUMBIRIZA Sub-Gerente GPC-GCPD-ESSALUD

ES COPIA FIEL DEL ORIGINAL
Seguro Social de Salud

CONSUELO INES MORAN SAN MIGUEL
FEDATARIO SUPLENTE
RESOL. Nº 959-GG-ESSALUD-2015

PLAN OPERATIVO INSTITUCIONAL 2016
GERENCIA CENTRAL DE PRESTACIONES DE SALUD
ACTIVIDADES PROGRAMADAS

Nº	OBJETIVO ESTRATÉGICO	DESCRIPCIÓN	INDICADOR	UNIDAD DE MEDIDA	PROGRAMACIÓN TRIMESTRAL					Presupuesto S/.
					I	II	III	IV	Total	
15	2.2	Implantación del Plan de Atención Integral de Cáncer 2016-2021 (I Etapa)	Nº de Plan de Atención Integral de Cáncer 2016-2021 aprobado	Plan aprobado	1	0	0	0	1	241,822
			Nº de Asistencias técnicas para el logro de los objetivos del Plan	Asistencias Técnicas de monitoreo y evaluación	0	4	4	0	8	
16	2.2	Implantación del Plan de Salud Mental 2016-2021 (I Etapa)	Plan de Salud Mental 2016-2021 aprobado	Plan aprobado	0	1	0	0	1	70,000
			Nº de Asistencias técnicas para el logro de los objetivos del Plan	Asistencias Técnicas de monitoreo y evaluación	0	0	1	0	1	
17	2.2	Implantación del Plan Cardiovascular y Diabetes 2016-2021 (I Etapa)	Plan Cardiovascular y Diabetes 2016-2021 aprobado	Plan aprobado	0	1	0	0	1	52,000
			Nº de Asistencias técnicas para el logro de los objetivos del Plan	Asistencias Técnicas de monitoreo y evaluación	0	1	0	0	1	
18	2.2	Implantación del Plan de Reducción de la Mortalidad Materno Perinatal 2016-2021 (I Etapa)	Nº de Plan de Reducción de la Mortalidad Materno Perinatal 2016-2021 aprobado	Plan de Reducción de la Mortalidad Materno Perinatal 2016-2021	0	1	0	0	1	62,000
			Nº de Asistencias técnicas para el logro de los objetivos del Plan	Asistencias Técnicas de monitoreo y evaluación	1	1	1	0	3	
19	2.2	Realización de acciones para mejorar las cobertura de niños inmunizados	Nº de planes para la realización de la campaña de Vacunación de Las Américas aprobado	Plan aprobado	0	1	0	0	1	358,486
			Nº de Redes de Asistenciales con implantación del Aplicativo Informático de registro de Inmunizaciones	Redes Asistenciales con Aplicativo informático implantado	0	29	0	0	29	
20	2.2	Implantación de la estrategia de suplementación con Micronutrientes a niños y niñas de 6 a 35 meses a través del Programa de Control de Crecimiento y Desarrollo del Niño y atenciones de enfermería	Nº de Planes para la implantación de la estrategia de suplementación con micronutrientes	Plan aprobado	0	1	0	0	1	363,344
			Nº de Niños de 6 a 35 meses que iniciaron suplementación con Multimicronutrientes	Niños de 6 a 35 meses que iniciaron la suplementación con MMN	30,294	14,548	14,549	14,549	73,940	
21	2.4	Rehabilitación Integral en los Establecimientos de Salud de EsSalud	Nº de Directivas de Rehabilitación Integral	Directiva aprobada	0	1	0	0	1	62,777
			Nº de Servicios de Medicina Física y Rehabilitación que realizan Rehabilitación Integral de la salud	SMFyR que realizan Rehabilitación Integral de la salud	0	20	20	20	60	
										1,222,350

(*) Las Iniciativas de Gestión cuentan con certificación presupuestal, en el marco del presupuesto asignado en el Presupuesto Institucional de Apertura para el ejercicio 2016, según Carta Nº 911-GCGF-ESSALUD-2016 de fecha 16.03.2016

GERENCIA CENTRAL DE PLANEAMIENTO Y DESARROLLO
V°B°
Ing. A. ROJAS
ESSALUD

L. CHUMBIRIZA
Sub-Gerente
GPC-GCPD-ESSALUD

ES COPIA FIEL DEL ORIGINAL
Seguro Social de Salud

14 ABR 2016

CONSUELO INES MORAN SAN MIGUEL
FEDATARIO SUPLENTE
RESOL. Nº 959-GG-ESSALUD-2015

PLAN OPERATIVO INSTITUCIONAL 2016
GERENCIA CENTRAL DE OPERACIONES
ACTIVIDADES PROGRAMADAS

OPERATIVAS

Nº	OBJETIVO ESTRATEGICO	DESCRIPCIÓN	INDICADOR	UNIDAD DE MEDIDA	PROGRAMACION TRIMESTRAL				
					I	II	III	IV	Total
1	2.3	Fortalecimiento del primer nivel de atención, mediante los operativos descentralizados de consulta externa y procedimientos en las IPRESS a nivel nacional	N° de operativos descentralizados de consulta externa y procedimientos realizados en las IPRESS	Operativos realizados	9	9	9	9	36
2	2.3	Fortalecimiento y complementar la oferta qirúrgica mediante operativos descentralizados en las IPRESS a nivel nacional	N° de operativos quirúrgicos descentralizados en las IPRESS	Operativos realizados	9	9	9	9	36
3	2.2	Fortalecimiento de las capacidades técnicas administrativas a los funcionarios y personal asistencial que labora en la institución	N° de programas de fortalecimiento de capacidades dirigidas a gestores y personal asistencial	Programas de Fortalecimiento realizados	1	1	1	1	4
4	2.3	Brindar asistencia técnica para fortalecer las competencias en los Órganos Desconcentrados	N° de asistencias técnicas a los Órganos Desconcentrados a nivel nacional.	Asistencias Técnicas realizadas	3	3	3	3	12
5	2.3	Ampliación de la capacidad de planta del servicio de EsSalud en Linea (disminuir el porcentaje de llamadas que no encuentran agentes disponibles)	N° de llamadas atendidas por ESSALUD en Línea	Llamadas atendidas	75,000	75,000	75,000	75,000	300,000
6	2.1	Ejecución y control del plan de Supervisión y Evaluacion de la Gestión de los OODD y de las Prestaciones de Salud 2016	N° informes de la ejecución y control del Plan de Supervisión	Informes del Plan de Supervisión	1	1	1	1	4
7	2.1	Ejecución del Plan Anual de Control de Prestaciones de Salud y de Auditoria	N° de informes de seguimiento al Plan Anual de Control de Prestaciones de Salud y de Auditoria 2016	Informes de avance	1	1	1	1	4
8	2.1	Supervisión, Control y Evaluación: de las metas de los indicadores de los Acuerdos de Gestión, del sistema de referencia y contrarreferencia, de la programación de las actividades asistenciales 2016, de auditoría, del cumplimiento de las recomendaciones de SUSALUD.	N° de informes de Supervisión, Control y Evaluación al cumplimiento de los OODD	Informes	12	16	17	16	61
9	2.1	Seguimiento, evaluación y actualización de la capacidad operativa disponible máxima de los organos desconcentrados	Informe Técnico sobre la capacidad operativa disponible máxima, supervisión y evaluación en los OODD	Informe Técnico	0	0	1	0	1
10	2.1	Realización del Taller Nacional de Evaluación de Gestión y Resultados de los Acuerdos de Gestión y Metas POI 2016 de los OODD	N° de Reuniones Nacionales de Evaluación de Resultados de los Acuerdos de Gestión, Metas e Indicadores aprobadas en el POI 2016	Reuniones Nacionales	1	1	1	1	4
11	3.2	Evaluación de los modelos de Contratos, Convenios, Acuerdos de Gestión, relacionados a la ampliación de la oferta prestacional de salud	N° de informes de evaluación de modelos de Contratos, Convenios y Acuerdos de Gestión	Informes	0	2	0	0	2
12	3.2	Evaluación de manera progresiva el modelo de financiamiento y los mecanismos de pago existentes, relacionados a la oferta prestacional de salud	N° de informes de evaluación del modelo de asignación de recursos existente	Informes	1	1	0	0	2
13	3.2	Diseño de los incentivos/penalidades por cumplimiento/incumplimiento de Acuerdos de Gestión, Convenios y Contratos, relacionados a la oferta prestacional de salud	Modelo elaborado de incentivos y penalidades en el marco de Acuerdos de Gestión, Convenios y Contratos	Modelo elaborado	1	0	0	0	1
14	3.2	Evaluación de la ejecución presupuestal de la asignacion de recursos a las Gerencias de Redes Desconcentradas (GRD)	N° de Informes de la ejecución presupuestal de la asignación de recursos a las Gerencias de Redes Desconcentradas	Informes	0	1	0	1	2
15	3.2	Asignación de recursos a las Gerencias de Redes Desconcentradas (GRD)	N° de Informes de asignación de recursos a las Gerencias de Redes Desconcentradas	Informes	0	1	0	1	2
16	3.2	Evaluación de los incentivos/ penalidades por cumplimiento/incumplimiento de Acuerdos de Gestión (AG), Convenios y contratos, relacionados a la oferta prestacional de salud	N° de informes de supervision de AG, Convenios-Contratos, evaluados en base al cumplimiento/ incumplimiento	Informes	0	5	0	5	10

V°B°
Ing. A. ROJAS

ES COPIA FIEL DEL ORIGINAL
Seguro Social de Salud

14 ABR 2016

CONSUELO INÉS MORÁN SAN MIGUEL
FEDATARIO SUPLENTE
RESOL. Nº 959-GG-ESSALUD-2015

PLAN OPERATIVO INSTITUCIONAL 2016
GERENCIA CENTRAL DE OPERACIONES
ACTIVIDADES PROGRAMADAS

Nº	OBJETIVO ESTRATÉGICO	DESCRIPCIÓN	INDICADOR	UNIDAD DE MEDIDA	PROGRAMACION TRIMESTRAL				
					I	II	III	IV	Total
17	2.3	Brindar Abogacia en OOCC para la ejecución de Prestaciones Asistenciales de Salud que se brindan en el extranjero a los asegurados	N° de Reuniones de abogacia realizadas	Informes	2	2	2	0	6
18	2.3	Supervisión a los OODD para la ejecución de Prestaciones Asistenciales de Salud que se brindan en el extranjero a los asegurados	N° de Informes de Supervisión	Informes de Supervisión	2	2	2	0	6
19	2.3	Gestionar la ejecución de Prestaciones Asistenciales de Salud que se brindan en el extranjero a los asegurados	N° de Informes de las gesticnes realizadas por las Prestaciones Asistenciales de Salud en el Extranjero	Informes de Ejecución	1	1	1	1	4
20	2.1	Transferencia Tecnológica (TT) en MD acompañantes de viajes al Exterior	N° de viajes para transferencia tecnológica realizados	Viajes	2	3	3	0	8
21	2.3	Supervisión y evaluación de las Prestaciones Asistenciales de Salud que se brindan en el extranjero a los asegurados ,	N° de viajes de supervisión y evaluación a las prestaciones de salud que se brindan en el extranjero	Supervisiones realizadas	1	1	1	0	3
22	2.3	Evaluación de las Prestaciones Asistenciales de Salud que se brindan en el extranjero a los asegurados	N° de Informes de Evaluación	Informes	1	1	1	1	4
23	2.1	Gestión integrada con pacientes y familiares que viajaron al exterior en el marco de la Humanización (Audiencia Pùblica y Rendición de Cuentas)	N° de Informes de Reuniones ejecutadas	Informes	3	3	3	3	12
24	2.1	Evaluación de la ejecución de actividades asistenciales 2016 de los órganos desconcentrados	Análisis y desarrollo del Aplicativo	Aplicativo desarrollado	0	1	0	0	1
			N° de informes de la ejecución de actividades sanitarias	Informes	0	0	1	1	2
25	2.1	Formulación de la programación de actividades sanitarias 2017	Informe de actividades sanitarias 2017	Informe	0	0	1	0	1
26	2.1	Desarrollo de la metodologia de programación de metas de prestaciones asistenciales.	N° de Informes sobre el desarrollo de Aplicativo	Informe de avance	1	1	0	0	2
			N° de informes sobre el desarrollo de la programación de metas	Informe de avance	0	0	1	1	2
27	2.1	Evaluación de la producción de las actividades asistenciales vs horas extras y mecanismos de pago ejecutadas.	Informe sobre el desarrollo del Aplicativo	Informe de avance	0	0	1	0	1
			Informe de evaluación	Informe de avance	0	0	0	1	1
28	2.1	Procura de órganos y tejidos	N° de Donantes efectivos de órganos	Donantes efectivos de órganos	26	30	30	26	112
			N° de Donantes efectivos de tejidos	Donantes efectivos de tejidos	25	25	25	25	100
29	2.1	Mejora continua de procura	N° de Talleres de procura	Taller	0	1	0	1	2
			N° de Supervisiones a Unidades de Procura	Visita de supervisión	2	3	3	2	10
30	2.1	Realización de campañas como parte del Plan de mejora de la donación	Campaña Día del Donante	Campaña realizada	0	1	0	0	1
			Campaña de la Semana del Donante	Campaña realizada	0	0	1	0	1
31	2.1	Evaluación de los indicadores, metas físicas y valorización de las actividades asistenciales priorizadas en el POI 2016 para remitir a FONAFE	N° de informes de evaluación sobre metas e indicadores a remitir a FONAFE	Informes de Evaluación	3	3	3	3	12
32	2.1	Identificación de los procesos criticos de la GCOP a considerarse en el Plan de Continuidad Operativa de ESSALUD (a remitirse a ODN)	Informe de Procesos criticos del área a considerarse en el Plan de Continuidad Operativa de ESSALUD	Informes	0	1	0	0	1
33	4.1	Implementación del Plan de Trabajo del Sistema de Control Interno	N° de Informes de Avance sobre la implementación del Sistema de Control Interno	Informes	1	1	1	1	4

GERENCIA CENTRAL DE PLANEAMIENTO Y DESARROLLO - ESSALUD - V°B° Ing. A. ROJAS

V°B° A. VERASTEGUI - ESSALUD

GERENCIA DE PLANEAMIENTO - V°B° L. CAMBORIZA - ESSALUD

ES COPIA FIEL DEL ORIGINAL
Seguro Social de Salud

14 ABR 2016

CONSUELO INES MORAN SAN MIGUEL
FEDATARIO SUPLENTE
RESOL. Nº 959-GG-ESSALUD-2015

PLAN OPERATIVO INSTITUCIONAL 2016
GERENCIA CENTRAL DE OPERACIONES
ACTIVIDADES PROGRAMADAS

INICIATIVAS DE GESTIÓN

Nº	OBJETIVO ESTRATÉGICO	DESCRIPCIÓN	INDICADOR	UNIDAD DE MEDIDA	PROGRAMACIÓN TRIMESTRAL					Presupuesto S/.
					I	II	III	IV	Total	
1	2.2	Fortalecimiento del Programa de Prevención y Control de Tuberculosis (II Etapa)	Nº de Sintomáticos Respiratorios Identificados	Sintomáticos Respiratorios Identificados	65,089	65,089	65,090	65,090	260,358	620,000
2	2.2	Fortalecimiento de la Atención Nutricional en los OODD	Nº de OODD con servicios de alimentación y atención nutricional ambulatoria y hospitalaria	OODD con Sistema de alimentación	2	2	2	4	10	793,708
3	2.2	Fortalecimiento de las prestaciones en salud sexual y reproductiva en los Establecimientos de Salud (II Etapa)	Nº de mujeres en edad fértil protegidas	Mujeres en edad fértil protegidas	0	190,000	190,000	190,000	570,000	421,000
			Nº de OODD que implementan atención de Parto Humanizado	Establecimientos con atención de parto humanizado implementado	0	6	6	6	18	
4	2.2	Fortalecimiento del trasplante en ESSALUD	Informe sobre el Curso Internacional de Trasplante	Informe	0	0	0	1	1	40,000
5	2.3	Implementación de la Oficina de Información de Operaciones (II Etapa)	Oficina de Información de Operaciones implementada	Oficina Implementada	0	0	0	1	1	50,000
6	2.3	Fortalecimiento del Sistema de Referencias y Contrarreferencias (II Etapa)	Nº de OOD con sistema de referencias y contrareferencias fortalecido	OODD con sistema de referencias y contrareferencias fortalecido	0	4	4	4	12	50,000
7	2.2	Fortalecimiento de la atención integral de la salud promoviendo el modelo de atención integral en salud basado en familia y comunidad (II Etapa)	Nº de nuevas familias intervenidas	Nuevas familias intervenidas	1,453	1,453	1,542	1,452	5,900	374,288
8	2.3	Fortalecimiento de la Ayuda al Diagnóstico y Tratamiento en los OODD	Nº de OODD con áreas de Ayuda al Diagnóstico y Tratamiento fortalecidos	OODD con áreas de Ayuda al Diagnóstico y Tratamiento fortalecidos			3	7	10	0
										2,348,996

(*) Las Iniciativas de Gestión cuentan con certificación presupuestal, en el marco del presupuesto asignado en el Presupuesto Institucional de Apertura para el ejercicio 2016, según Carta Nº 911-GCGF-ESSALUD-2016 de fecha 16.03.2016

V°B°
L. CUEVA RIZA

V°B°
Ing. A. ROJAS

ES COPIA FIEL DEL ORIGINAL
Seguro Social de Salud

14 ABR 2016

CONSUELO INES MORAN SAN MIGUEL
FEDATARIO SUPLENTE
RESOL. Nº 959-GG-ESSALUD-2015

PLAN OPERATIVO INSTITUCIONAL 2016
GERENCIA CENTRAL DE LA PERSONA ADULTA MAYOR Y PERSONA CON DISCAPACIDAD
ACTIVIDADES PROGRAMADAS

OPERATIVAS

Nº	OBJETIVO ESTRATÉGICO	DESCRIPCIÓN	INDICADOR	UNIDAD DE MEDIDA	PROGRAMACION TRIMESTRAL				
					I	II	III	IV	Total
1	2.4	Elaboración de Normas Técnicas para las Prestaciones Sociales de la Persona Adulta Mayor, Persona con discapacidad y Poblaciones Vulnerables	N° de Normas Técnicas aprobadas	Normas técnicas aprobadas	1	1	1	1	4
2	2.4	Realización de Talleres Macroregionales de Unidades Operativas de Prestaciones Sociales	N° Talleres Macrorregionales ejecutados	Talleres Macroregionales	1	2	2	2	7
3	2.4	Medicion de Satisfacción del usuario que accede a Prestaciones Sociales dirigidas a la Persona Adulta Mayor y Persona con Discapacidad	N° de Encuestas para medir el grado de satisfacción del usuario externo realizadas	Encuestas realizadas	0	1	0	1	2
4	2.4	Elaboración del Boletin Estadístico Gerencial para las Prestaciones Sociales de la persona adulta mayor, persona con discapacidad y otros grupos vulnerables	N° de Boletines Gerenciales publicados	Boletines Publicados	1	1	1	1	4
5	2.4	Monitoreo del despliegue del nuevo Sistema de información gerencial de Prestaciones Sociales en unidades Operativas a nivel nacional.	N° de Unidades Operativas con Software de Información Gerencial de Prestaciones Sociales Implementado	Unidades Operativas implementadas	3	3	2	2	10
6	2.1	Identificación de los procesos críticos de la GCPAMyPD a considerarse en el Plan de Continuidad Operativa de ESSALUD (a remitirse a ODN)	N° de Informes de Procesos criticos del área a considerarse en el Plan de Continuidad Operativa de ESSALUD	Informe	0	1	0	0	1
7	4.1	Implementación del Plan de Trabajo del Sistema de Control Interno	N° de Informes de Avance sobre la implementación del Sistema de Control Interno	Informes	1	1	1	1	4

INICIATIVAS DE GESTIÓN (*)

Nº	OBJETIVO ESTRATÉGICO	DESCRIPCIÓN	INDICADOR	UNIDAD DE MEDIDA	PROGRAMACIÓN TRIMESTRAL					Presupuesto S/.
					I	II	III	IV	Total	
1	2.4	Implementación del Proyecto de Mercadeo Social (II Etapa)	N° de Productos audivisuales elaborados	Productos audivisuales elaborados	1	1	1	1	4	1,529,500
			N° de Guías aprobadas	Guías	1	2	2	1	6	
2	2.4	Implementación de la Gestión Integrada e Inclusiva para la Atención de la población vulnerable (II Etapa)	N° de EESS Pilotos implementados	EESS Pilotos implementados	0	1	0	1	2	80,000
3	2.4	Implementación del Nuevo Modelo de Gestión; Cartera de Servicios de Prestaciones Sociales para Otros Grupos Vulnerables: Niños, Niñas y Adolescentes.	N° de Redes Asistenciales implementadas	Redes Asistenciales implementadas	0	0	1	0	1	150,000
4	2.4	Implementación del Plan Nacional ESSALUD Accesible e Inclusivo de las Personas con discapacidad (II Etapa)	N° de EESS con Plan implementado	EESS con Planes implementados	1	1	1	1	4	165,400
5	2.4	Fortalecimiento de los Programas y Servicios de la Cartera de la PAM y PCD que se aplican en las Unidades Operativas de Prestaciones Sociales (II Etapa)	N° CAM y CIRAM fortalecidos	CAM y CIRAM fortalecidos	10	10	10	5	35	389,600
			N° CERP fortalecidos	CERP fortalecidos	0	1	2	1	4	
6	2.4	Elaboración del proyecto del Modelo de Gestión Integrada e Inclusiva para la Atención del Adulto Mayor Frágil y Dependiente.	N° de Modelos de Centro de Día implementados	Modelo Implementado de Centro Día	0	0	1	0	1	30,000
			N° de Modelos de Centro de larga Estancia PAM implementado	Modelo Implementado de Centro de Larga estancia de PAM	0	0	0	1	1	
7	2.4	Elaboración de Estudios de Investigación para Poblaciones Aseguradas Vulnerables (II Etapa)	N° de estudios de investigación elaborados	Estudios de Investigación elaborados	0	0	2	2	4	732,600
										3,077,000

(*) Las Iniciativas de Gestión cuentan con certificación presupuestal, en el marco del presupuesto asignado en el Presupuesto Institucional de Apertura para el ejercicio 2016, según Carta N° 911-GCGF-ESSALUD-2016 de fecha 16.03.2016

ES COPIA FIEL DEL ORIGINAL
Seguro Social de Salud

14 ABR 2016

CONSUELO INES MORAN SAN MIGUEL
FEDATARIO SUPLENTE
RESOL. Nº 959-GG-ESSALUD-2015

PLAN OPERATIVO INSTITUCIONAL 2016
GERENCIA CENTRAL DE SEGUROS Y PRESTACIONES ECONÓMICAS
ACTIVIDADES PROGRAMADAS

OPERATIVAS

Nº	OBJETIVO ESTRATÉGICO	DESCRIPCIÓN	INDICADOR	UNIDAD DE MEDIDA	PROGRAMACION TRIMESTRAL				
					I	II	III	IV	Total
1	1.2	Realización de actividades presenciales de difusión y promoción de los productos y servicios que brinda la institución	Nº Actividades de Promoción y difusión	Actividad realizada	131	155	155	120	561
2	1.2	Mejorar la ubicación y contenido de la información de la GCSPE, en la pagina WEB Institucional	Nº de Propuestas de rediseño de la WEB EsSalud	Propuestas de mejora	0	0	1	0	1
3	2.4	Implementación de nuevo Centro de Validación de la Incapacidad Temporal (CEVIT Central)	Centro de Validación Implementado	Centro de Validación	0	1	0	0	1
4	3.1	Implementación del Sistema de Verificación Biométrica por Huella Dactilar para la identificación de pacientes en los servicios de emergencia y/o de alta complejidad y costos en los Establecimientos de Salud de las Redes Asistenciales y Centros Especializados	Nº de Establecimientos de Salud con Sistema de Verificación Biométrica por Huella Dactilar implementada	Establecimientos de Salud con verificación biométrica implementada	22	0	0	0	22
5	1.2	Implementación y certificación del Sistema de Gestion de Calidad en Agencias de Seguros de Lima y Oficinas de Aseguramiento del interior del país	Nº de Agencias de Seguros de Lima con certificacion del sistema de gestión de calidad	Agencia de Seguros de Lima	0	1	0	0	1
			Nº de Oficinas de Aseguramiento del interior del país con certificación del Sistema de Gestión de Calidad	Oficinas de Aseguramiento del interior del país	0	4	0	0	4
6	1.2	Acondicionamiento de puntos de atención de la Plataforma de Atención al usuario de la GCSPE	Nº de Agencias / Oficinas acondicionadas	Agencias/Oficinas acondicionadas	0	2	2	1	5
7	1.2	Adecuación y mejora de los procedimientos de Seguros y Prestaciones Económicas	Nº de procedimientos mejorados	Procedimiento implementado	0	1	0	0	1
8	3.1	Implementación de la segunda etapa del proyecto NETI (Acreditación por latencia y nueva información, pagos)	Nº de Requerimientos implementados	Requerimientos implementados	0	2	0	0	2
9	1.2	Supervisión de la gestión de las Oficinas de Aseguramiento a nivel nacional.	Nº de Informes de Supervisión	Informe de supervisión	0	0	9	8	17
10	4.3	Fotalecimiento de las competencias y habilidades de los colaboradores de la GCPSE	Nº de colaboradores capacitados	Colaboradores capacitados	0	790	160	0	950
11	2.4	Notificación de Resoluciones Denegatorias de los procesos de prestaciones económicas	Nº de Resoluciones notificadas	Resolución Notificada	13,994	13,994	13,994	13,994	55,976
12	2.4	Calificación de Expedientes de Incapacidad Temporal, Maternidad, Lactancia, Sepelio	Nº de informes de evaluación del proceso de calificación del otorgamiento de prestaciones económicas	Informes	3	3	3	3	12
13	2.4	Fortalecimiento del Control en los procedimientos vinculados al pago de las prestaciones Económicas a nivel nacional	Nº de Unidades de Prestaciones Economicas controladas a nivel nacional	Unidades de Prestaciones Económicas controladas	4	6	5	5	20
14	2.4	Fortalecimiento del Control en la emisión de certificaciones médicas de incapacidad temporal a nivel nacional	Nº de Redes Asistenciales controladas a nivel nacional	Redes Asistenciales controladas	2	3	3	2	10
15	3.1	Identificación de Prestaciones Indebidas mediante Auditorias de Seguros	Nº de Auditoría de seguros realizadas	Auditorias de Seguros	8,055	8,055	8,055	8,055	32,220

V°B° Ing. A. ROJAS

V°B° A. VERASTEGUI Gerente (e)

V°B° L. CHAMORRO

ES COPIA FIEL DEL ORIGINAL
Seguro Social de Salud

14 ABR 2016

CONSUELO INÉS MORÁN SAN MIGUEL
FEDATARIO SUPLENTE
RESOL. Nº 959-GG-ESSALUD-2015

PLAN OPERATIVO INSTITUCIONAL 2016
GERENCIA CENTRAL DE SEGUROS Y PRESTACIONES ECONÓMICAS

ACTIVIDADES PROGRAMADAS

Nº	OBJETIVO ESTRATÉGICO	DESCRIPCIÓN	INDICADOR	UNIDAD DE MEDIDA	PROGRAMACION TRIMESTRAL				
					I	II	III	IV	Total
16	3.1	Identificación de afiliaciones indebidas	N° de Acciones para identificar afiliaciones indebidas	Acciones de Control	3,009	3,241	3,241	3,227	12,718
17	3.1	Realización del Taller de Gestión de Competencias para el Control de las Filtraciones	N° Talleres macroregionales	Talleres Macroregionales	1	1	1	0	3
18	3.1	Gestión del Control para la implementación de directivas y cumplimiento de los Planes Anuales de Control de las Filtraciones	N° de informes de gestión para el control de las filtraciones	Informes de gestión	3	3	3	3	12
19	3.1	Supervisión del Cumplimiento de las actividades de Control de las Filtraciones	N° de Informes de Supervisión para el control de las filtraciones	Informes de Supervisión	13	12	13	12	50
20	3.1	Implementar el nuevo modelo de gestión del Seguro Complementario de Trabajo de Riesgo - SCTR.	Modelo de Gestión del Seguro Complementario de Trabajo de Riesgo - SCTR.	Modelo	0	1	0	0	1
21	3.1	Desarrollo de estudios relacionados a los procesos de prestaciones económicas	N° de Estudios actualizados de los procesos de económicas	Estudios actualizados	0	0	0	1	1
22	3.1	Desarrollo e Implementación del Plan Piloto del Sistema de Gestión de Riesgos Operativos de Seguros	N° de Hospitales Nacionales con Sistema Implementado	Hospitales Nacional con Sistema implementado	0	0	1	1	2
23	3.1	Elaboración de Estudio Técnico Financiero Complementario del Trabajador Pesquero Artesanal Independiente	N° de estudio Técnico Financiero Complementario del Trabajador Pesquero Artesanal Independiente	Estudio	0	0	1	0	1
24	3.1	Implementación del Sistema de informacion integrado para Estudios Actuariales y Gestion de riesgos	N° de sistema Integrado de Información	Sistema	0	0	0	1	1
25	3.1	Evaluación del desempeño del + Vida Seguro de Accidentes y Seguro Complementario de Trabajo de Riesgo	N° de Informes de evaluación	Informes	0	1	1	1	3
26	3.1	Actualización de la información contenida del Estudio Financiero Actuarial del Seguro Complementario de Trabajo de Riesgo 2014	N° de Estudio Financiero Actuarial SCTR actualizado	Estudio Actuarial	0	0	0	1	1
27	3.3	Elaboración del Análisis técnico-legal de la cobertura de salud, en el contexto de la Ley Marco de Aseguramiento Universal en Salud.	N° de Infome técnico-legal de la cobertura de salud	Informe técnico-legal	0	1	0	0	1
28	1.4	Realización del Foro Internacional "Modelo del Sistema de Seguridad Social en el Perú: Análisis de Gestión Comparativa"	N° de Foro Internacional realizado	Foro Internacional	1	0	0	0	1
29	2.1	Identificación de los procesos críticos de la GCSPE a considerarse en el Plan de Continuidad Operativa de ESSALUD (a remitirse a ODN)	N° de Informes de Procesos críticos del área a considerarse en el Plan de Continuidad Operativa de ESSALUD	Informe	0	1	0	0	1
30	4.1	Implementación del Plan de Trabajo del Sistema de Control Interno	N° de Informes de Avance sobre la implementación del Sistema de Control Interno	Informes	1	1	1	1	4

GERENCIA CENTRAL DE PLANEAMIENTO Y DESARROLLO V°B° Ing. A. ROJAS ESSALUD

Planeamiento Corporativo GCPD V°B° A. VERASTEGUI Gerente (e) ESSALUD

GERENCIA DE PLANEAMIENTO V°B° L.C. MARIZA

PLAN OPERATIVO INSTITUCIONAL 2016
GERENCIA CENTRAL DE SEGUROS Y PRESTACIONES ECONÓMICAS

ACTIVIDADES PROGRAMADAS

INICIATIVAS DE GESTIÓN (*)

Nº	OBJETIVO ESTRATÉGICO	DESCRIPCIÓN	INDICADOR	UNIDAD DE MEDIDA	PROGRAMACIÓN TRIMESTRAL					Presupuesto S/.
					I	II	III	IV	Total	
1	3.1	Implementación del Sistema de Aseguramiento y Prestaciones Económicas fortalecidos con tecnologías de la información	Nº de nuevos módulos implementados al SAS	Módulos implementados	0	0	0	6	6	1,675,200
			Nº de aplicativos móviles desarrollados	Aplicativos móviles	0	0	0	3	3	
2	2.4	Sistematización del Proceso de Back Office de Otorgamiento de Prestaciones Económicas (II Etapa)	Nº de Sistemas Back Office de Subsidios implantados	Sistema de Subsidios implantado	0	1	0	0	1	0
										1,675,200

(*) Las Iniciativas de Gestión cuentan con certificación presupuestal, en el marco del presupuesto asignado en el Presupuesto Institucional de Apertura para el ejercicio 2016, según Carta Nº 911-GCGF-ESSALUD-2016 de fecha 16.03.2016

GERENCIA DE PLANEAMIENTO
V°B°
L. CHUMBIRIZA
Sub-Gerente
GPC-GCPD-ESSALUD

GERENCIA CENTRAL DE PLANEAMIENTO Y DESARROLLO
V°B°
Ing. A. ROJAS
ESSALUD

Gerencia de Planeamiento y Desarrollo-GCPD
V°B°
A. VERASTEGUI
Gerente (e)
ESSALUD

ES COPIA FIEL DEL ORIGINAL
Seguro Social de Salud

14 ABR 2016

CONSUELO INÉS MORÁN SAN MIGUEL
FEDATARIO/SUPLENTE
RESOL. Nº 959-GG-ESSALUD-2015

ES COPIA FIEL DEL ORIGINAL
Seguro Social de Salud

14 ABR 2015

CONSUELO INES MORAN SAN MIGUEL
FEDATARIO SUPLENTE
RESOL. Nº 959-GG-ESSALUD-2015

PLAN OPERATIVO INSTITUCIONAL 2016
GERENCIA CENTRAL DE GESTIÓN DE LAS PERSONAS
ACTIVIDADES PROGRAMADAS

OPERATIVAS

Nº	OBJETIVO ESTRATÉGICO	DESCRIPCIÓN	INDICADOR	UNIDAD DE MEDIDA	PROGRAMACION TRIMESTRAL				
					I	II	III	IV	Total
1	4.3	Ejecución del Plan de Desarrollo de las Personas 2016	Nº de Planes de Desarrollo de las Personas	Plan Aprobado	0	1	0	0	1
			Nº de oportunidades de capacitación	Oportunidad de Capacitación	2,000	12,000	14,000	12,000	40,000
			Nº de actividades de capacitación	Actividad Educativa	50	462	525	463	1,500
			Monto de ejecución del presupuesto de capacitación	Montos de ejecución	S/. 510,000	S/. 3,060,000	S/. 3,570,000	S/. 3,060,000	10,200,000
2	4.3	Programación y Formulación del Plan de Desarrollo de las Personas 2017	Plan Local Formulado 2017	Proyecto de PLC 2017	0	0	1	0	1
3	4.3	Supervisión y Asistencia Técnica del desarrollo y ejecución de las actividades de capacitación Organos Desconcentrados y Gerencias Centrales	Nº de Supervisiones a OODD	Supervisiones	0	2	2	2	6
			Nº de Asistencia técnica a OODD	Asistencia técnica	0	2	2	2	
4	4.3	Elaboración y Aprobación del PAP 2011 al 2016	Nº de Resoluciones que aprueban PAP por años	Resolución de aprobación del PAP	0	0	0	6	6
5	4.3	Recopilación y Consolidación de Información de las actividades principales de los Órganos Centrales para la Dotación de Recursos Humanos	Nº de Informes técnicos de Toma de Tiempos	Informe Técnico de Toma de Tiempos	0	1	0	1	2
6	4.3	Elaboración y Aprobación del CAP 2011 al 2016	Nº de Resoluciones que aprueban CAP por años	Resolución de aprobación del CAP	0	0	0	6	6
7	4.3	Elaboración y emisión de la Planilla de Pagos del personal D.Leg 276 - D.Leg 728 - D.Leg 1057 y Pensionistas D.L. 20530	Montos pagados	Montos pagados	1,322,406,813	1,322,406,813	1,322,406,813	1,322,406,813	5,289,627,250
8	4.3	Realización de Convocatorias de los procesos externos de selección de personal en las modalidades existentes (plaza vacante y suplencia por contratación directa y Contratación Administrativa de Servicios-CAS)	Nº de cargos cubiertos	Cargos cubiertos	700	450	600	700	2,450
9	4.3	Ejecución del Proceso de Promoción de Personal	Nº de cargos asignados	Cargos asignados	0	500	0	0	500
10	4.3	Seguimiento y control de acuerdos asumidos por la alta dirección en los Convenios Colectivos vigentes	Nº de Informes del avance de acuerdos	Informes	0	1	0	1	2
11	4.3	Implementación de acuerdos que dependa de la GCGP asumidos en los Convenios Colectivos vigentes	Nº de Informe del avance de acuerdos implementados	Informe de Acuerdos Implementados	0	1	0	1	2
12	4.3	Realización de Reuniones con los gremios :Trato Directo, Conciliación, Extraproceso, informativas, y de Seguimiento avance de acuerdos y negociación colectiva.	Nº de Reuniones con los gremios	Reuniones con los gremios	0	25	0	25	50
13	4.3	Desarrollo de procesos de Contratación de Personal (D.L. 728, D.L. 276, CAS) (Sede Central)	Nº de reportes de cumplimiento	Reportes de cumplimiento	0	1	0	1	2
14	4.3	Registro y seguimiento de sanciones aplicadas como consecuencia de infracciones de normas (Sede Central)	Nº Informe de Registro y seguimiento de sanciones	Informes de Registro y seguimiento de sanciones	0	1	0	1	2
15	4.3	Realización de procesos de desplazamiento de personal a nivel nacional	Nº de reportes de cumplimiento	Reportes de cumplimiento	0	1	0	1	2
16	4.3	Registro y seguimiento de Declaraciones Juradas de los trabajadores Obligados a presentar.	Nº de registros de declaraciones presentadas	Informe del total registros de declaraciones de	0	1	0	1	2
17	4.3	Seguimiento de ceses y renuncias de personal D.L. 276 y 728(Ley 19990 y 20530) (Sede Central)	Nº de Informes de ceses y renuncias de personal	Informes de ceses y renuncias de personal	0	1	0	1	2

GERENCIA CENTRAL DE PLANEAMIENTO Y DESARROLLO V°B° Ing. A. ROJAS ESSALUD

Gerencia de Planeamiento Corporativo V°B° A. VERASTEGUI Gerente (e) ESSALUD

Sub-Gerencia de Planeamiento V°B° L. CHAVARRIA ESSALUD

ES COPIA FIEL DEL ORIGINAL
Seguro Social de Salud

14 ABR 2016

CONSUELO INES MORAN SAN MIGUEL
FEDATARIO SUPLENTE
RESOL. Nº 959-GG-ESSALUD-2015

PLAN OPERATIVO INSTITUCIONAL 2016
GERENCIA CENTRAL DE GESTIÓN DE LAS PERSONAS
ACTIVIDADES PROGRAMADAS

Nº	OBJETIVO ESTRATÉGICO	DESCRIPCIÓN	INDICADOR	UNIDAD DE MEDIDA	PROGRAMACION TRIMESTRAL				
					I	II	III	IV	Total
18	4.3	Monitoreo y seguimiento de cumplimiento de mandatos judiciales de reposición	N° de informes de monitoreo y seguimiento	Informe de Monitoreo	0	1	0	1	2
19	4.3	Monitorear y controlar el ausentismo de personal (Sede Central)	N° de informes de monitoreo	Informe de monitoreo del total de trabajadores Ausentes	0	1	0	1	2
20	4.3	Control de absentismo laboral (Costo total de descansos médicos)	N° de informes de control de absentismo laboral	Informe de control de absentismo laboral	0	1	0	1	2
21	4.3	Verificación de Autenticación de Títulos Profesionales del personal que Ingreso a laborar a EsSalud, así como los promocionados (Sede Central) a través de los diferentes centros universitarios.	N° de informes de monitoreo	Informe de títulos autenticados	0	1	0	1	2
22	4.3	Formular Normas y Procedimientos para ejecutar Programas, Actividades y Servicios de Bienestar de Personal, dirigido a los Órganos de la Institución	N° de normas y procedimientos aprobados	Normas aprobadas	2	3	1	4	10
23	4.3	Ejecutar Jornadas de Integración Familiar en los Órganos de la Institución de Lima - Programa denominado "Operación Familia Feliz" - Korimar y Koricancha	N° de familias atendidas mediante Jornadas de Integración Familiar	Familias atendidas	500	0	500	0	1,000
24	4.3	Dotación dineraria para el pago por Concepto de Vestuario - Uniforme a nivel Nacional	N° de trabajadores beneficiados	Trabajadores beneficiados	39,000	0	0	0	39,000
25	4.3	Programa Navidad 2016 a nivel Nacional (adquisición de canastas navideñas y/o tarjetas o vales electrónicos para adquisición de alimentos y juguetes para hijos de trabajadores menores de 12 años , evento de integración navideña para hijos de trabajadores menores de 12 años)	N° de trabajadores beneficiados	Trabajadores beneficiados con vale electrónico	0	0	0	41,000	41,000
26	4.3	Administración del Institución de Educación Inicial Modelo (Rebagliati, Almenara)	N° de trabajadores beneficiados	Trabajadores beneficiados	0	0	0	200	200
27	4.3	Ejecución del Programa de Desarrollo Cultural y Bio-Psicosocial dirigido a los hijos de los colaboradores de los Órganos de la Institución comprendidos entre los 07 a 17 años de edad (visitas guiadas para niños y talleres de desarrollo de la persona para adolescentes)	N° de hijos y colaboradores beneficiados del Programa de Desarrollo Cultural y Bio Psicosocial	Hijos de colaboradores atendidos entre los 07 y 17 años de edad	3,303	0	0	0	3,303
			N° de colaboradores atendidos	Colaborador atendido	1,502	0	0	0	1,502
28	4.3	Ejecución de programas de reconocimiento e identificación laboral en los OO.DD y OO.CC. Reconocimiento a la Mujer trabajadora, personal de apoyo a la gestión y el programa de reconocimiento "Gracias a Ti" (Sede Central), Integración Día del Trabajo y programas de reconocimiento a la Madre trabajadora y Padre trabajador y Reconocimiento "Programa Personas que Dejan Huella" (nivel nacional).	N° de Programas de Reconocimiento	Programas ejecutados	1	4	0	2	7
			N° de Colaboradores beneficiados	Colaboradores beneficiados	500	90,818	0	130	91,448
29	4.3	Realización programas y actividades que mejoren la calidad de vida del colaborador y su familia y promuevan su identificación con la institución : monitoreo de lactarios y eventos deportivos a nivel Nacional; Coro y Gimnasio en los OODD de Lima.	N° de beneficiados en los OOCC y OODD	OO.CC y OO.DD beneficiados	6	6	6	6	24
			N° de colaboradores beneficiados	Colaboradores beneficiados	135	135	135	135	540
30	4.3	Ejecución del programa EsSalud Tiene Talento dirigido a los Órganos de la Institución	N° OODD seleccionados para el Programa de ESSALUD tiene Talento	OO.DD. seleccionados	0	0	0	24	24
31	2.2	Dotación de cobertura de seguros personales a Nivel Nacional: *Seguro Complementario de Trabajo de Riesgo- Pensiones (SCTR) para los D.Leg 276, 728 y 1057 *Accidentes Personales Comisión de Servicio para los D.Leg 276, 728 y 1057 *Accidentes Personales para los D.Leg.276 y 728 *Seguro Vida Ley para los D.Leg 728 en los Órganos de la Institución *Seguro médico para practicantes e internos de medicina	N° de Informes realizados	Informe	0	1	0	1	2
			N° de Trabajadores accidentados	Trabajadores accidentados	200	200	200	200	800

V°B°
Ing. A. ROJAS
GERENCIA CENTRAL DE PLANEAMIENTO Y DESARROLLO - ESSALUD

A. VERASTEGUI
Gerente
ESSALUD

GERENCIA DE PLANEAMIENTO
L. CHAMBERGO
Subgerente
ESSALUD

Seguro Social de Salud

14 APR 2016

CONSUELO INES MORAN SAN MIGUEL
FEDATARIO SUPLENTE
RESOL. Nº 959-GG-ESSALUD-2015

PLAN OPERATIVO INSTITUCIONAL 2016
GERENCIA CENTRAL DE GESTIÓN DE LAS PERSONAS
ACTIVIDADES PROGRAMADAS

Nº	OBJETIVO ESTRATÉGICO	DESCRIPCIÓN	INDICADOR	UNIDAD DE MEDIDA	PROGRAMACION TRIMESTRAL				
					I	II	III	IV	Total
32	2.2	Ejecución de programas de Promoción y Prevención de Salud dirigido a los Órganos de la Institución	Nº de colaboradores beneficiados con estilos de Vida Saludable	Colaboradores atendidos	200	200	200	11,100	11,700
			Nº de Campañas de Salud	Campañas efectuadas	0	1	1	0	2
			Nº de colaboradores con chequeo Preventivo de Salud	Colaboradores atendidos	0	800	800	800	2,400
33	2.2	Ejecución del programa de Apoyo al Trabajador Enfermo en los Órganos de la Institución	Nº de trabajadores enfermos atendidos	Trabajadores atendidos	75	75	75	75	300
34	4.3	Elaboración de Informes sobre consultas de Asesoría jurídica	Nº de Informes legales	Informe legal	0	1	0	1	2
35	4.3	Actualización de la información a publicarse en el Portal de Transparencia de ESSALUD correspondiente a la GCGP	Nº de Informes de actualización	Informe de actualización	11	11	11	11	44
36	2.1	Identificación de los procesos críticos de la GCGP a considerarse en el Plan de Continuidad Operativa de ESSALUD (a remitirse a ODN)	Informe de Procesos críticos del área a considerarse en el Plan de Continuidad Operativa de ESSALUD	Informe	0	1	0	0	1
37	4.1	Implementación del Plan de Trabajo del Sistema de Control Interno	Nº de Informes de Avance sobre la implementación del Sistema de Control Interno	Informes	1	1	1	1	4

GERENCIA DE PLANEAMIENTO Y DESARROLLO
V°B°
Ing. A. ROJAS
ESSALUD

INICIATIVAS DE GESTIÓN (*)

Nº	OBJETIVO ESTRATÉGICO	DESCRIPCIÓN	INDICADOR	UNIDAD DE MEDIDA	PROGRAMACIÓN TRIMESTRAL					Presupuesto S/.
					I	II	III	IV	Total	
1	4.3	Actualización de normas y procedimientos relacionados al Programa de Evaluación del Desempeño.	Nº de Informes con respecto al Programa de Evaluación de Desempeño	Informes de Avance	1	1	1	1	4	302,000
2	4.3	Mejoras en el Aplicativo del Sistema de Gestión de Capacitación - SIGCAP Incorporación Módulo de Reportes	Nº de Informes presentados sobre la mejora del sistema de capacitación SIG CAP	Informes sobre mejoras del Aplicativo	1	2	1	0	4	40,000
3	4.3	Creación de la Escuela Corporativa EsSalud.	Informe de avance en la creación de la Escuela	Informe de Avance	0	1	0	0	1	-
4	4.3	Implementación y desarrollo del Sistema de Gestión de Seguridad y Salud en EsSalud	Informe de implementación	Informe de Avance	0	1	1	1	3	36,000
										342,000

A. CASTEGUI
Gerente (e)
GCGP - ESSALUD

(*) Las Iniciativas de Gestión cuentan con certificación presupuestal, en el marco del presupuesto asignado en el Presupuesto Institucional de Apertura para el ejercicio 2016, según Carta Nº 911-GCGF-ESSALUD-2016 de fecha 16.03.2016

GERENCIA DE PLANEAMIENTO
V°B°
L. CHAMBIRIZA
Colaboradora
GCGP - ESSALUD

ES COPIA FIEL DEL ORIGINAL
Seguro Social de Salud

14 ABR 2016

CONSUELO INES MORAN SAN MIGUEL
FEDATARIO SUPLENTE
RESOL. Nº 959-GG-ESSALUD-2015

PLAN OPERATIVO INSTITUCIONAL 2016
GERENCIA CENTRAL DE GESTIÓN FINANCIERA
ACTIVIDADES PROGRAMADAS

OPERATIVAS

Nº	OBJETIVO ESTRATÉGICO	DESCRIPCIÓN	INDICADOR	UNIDAD DE MEDIDA	PROGRAMACION TRIMESTRAL				
					I	II	III	IV	Total
1	3.2	Formulación del Presupuesto Institucional de Apertura PIA-2017	N° de acuerdos de Consejo Directivo de Presupuesto Institucional de Apertura (PIA)-2017 aprobado	Acuerdo de Consejo Directivo de PIA-2017 aprobado	0	0	0	1	1
2	3.2	Gestión de Modificación del Presupuesto Institucional-PIM-2016	N° de Resoluciones de modificaciones del Presupuesto Institucional de Apertura 2016 aprobados	Resolución de PIM-2016 aprobado	0	1	0	1	2
3	3.2	Remisión Mensual de la Evaluación Presupuestaria y EEFF a FONAFE	N° de Informes mensuales financieros de evaluación y EEFF presentados ha FONAFE	Informes	3	3	3	3	12
4	3.2	Remisión Trimestral de la Evaluación Presupuestaria y EEFF a FONAFE	N° de Informes trimestrales financiersos evaluados sobre la ejecución presupuestal del 2016 y EEFF presentados a FONAFE	Informes	1	1	1	1	4
5	3.2	Remisión Anual de la Evaluación Presupuestaria y EEFF a FONAFE	Informe Anual de la Evaluación Presupuestaria y EEFF remitido a FONAFE	Informe	1	0	0	0	1
6	4.2	Gestión del Flujo de Caja	N° de Informes de Flujo de Caja ejecutados	Informes	3	3	3	3	12
7	4.2	Ingreso de información contable en el módulo de la Contaduria Pública de la Nación(CPN).	N° de Reportes mesuales generados del registro de EEFF en el módulo de la Contaduría Pública de la Nación (CPN)	Reportes mensuales	3	3	3	3	12
8	4.2	Remisión Trimestral de la información contable, Contaduria Pública de la Nación-CPN.	N° de Reportes Trimestrales de los EEFF a la Contaduría Pública de la Nación	Reportes Trimestrales	1	1	1	1	4
9	4.2	Remisión de la Información Auditada a INEI	N° de Oficios de EEFF remitidos a INEI sobre la Información financiera Auditada del periodo 2015	Oficio de remisión de los EEFF Auditados a INEI	0	1	0	0	1
10	4.2	Elaboración de los EEFF por Fondos para los auditores externos	EEFF elaborados por Fondos para los auditores externos del periodo 2015	EEFF por fondos elaborados para los auditores externos del 2015	0	1	0	0	1
11	3.2	Realización de Cálculo de la Reserva Legal de la Institución	N° de Acuerdos de Consejo Directivo que aprueba el Cálculo de la Reserva Legal	Acuerdo de Consejo Directivo que aprueba Reserva Legal	0	1	0	0	1
12	3.2	Adecuación de la Ley Marco de Aseguramiento Universal en Salud: Elaboración de los Estados Financieros por IPRESS e IAFAS	Estados Financieros (EEFF) de IPRESS e IAFAS elaborados en el marco de la Ley de Aseguramiento Universal	EEFF de IAFAS-IPRESS elaborados	0	0	0	1	1

V°B°
Ing. A. ROJAS

V°B°
A. VERASTEGUI

V°B°
L. CANCHARIZA

ES COPIA FIEL DEL ORIGINAL
Seguro Social de Salud

14 ABR 2016

CONSUELO INES MORAN SAN MIGUEL
FEDATARIO SUPLENTE
RESOL. Nº 959-GG-ESSALUD-2015

PLAN OPERATIVO INSTITUCIONAL 2016
GERENCIA CENTRAL DE GESTIÓN FINANCIERA
ACTIVIDADES PROGRAMADAS

Nº	OBJETIVO ESTRATÉGICO	DESCRIPCIÓN	INDICADOR	UNIDAD DE MEDIDA	PROGRAMACION TRIMESTRAL				
					I	II	III	IV	Total
13	3.2	Elaboración del Diagnóstico Situacional del Impacto de la aplicación de las Normas contables Internacionales del Sector Público NICSAP	Nº de Informes de diagnóstico situacional elaborado para validar la aplicación de las normas contables internacionales	Informe de Diagnóstico	0	0	0	1	1
14	3.2	Supervisión de las operaciones contables que realizan las áreas de contabilidad de los OODD y las áreas de la Sede Central	Nº de Informes de supervisión referidos a operaciones contables	Informes de supervisión	2	6	6	6	20
15	3.2	Supervisión de Establecimientos de Salud que almacenan insumos químicos fiscalizados -IQF	Nº de Establecimientos Salud supervisados que almacenan Insumos Químicos Fiscalizados - SUNAT	Establecimientos de Salud	4	6	6	6	22
16	3.2	Supervisión y revisión muestral de los expedientes de prestaciones económicas pagados a los asegurados por EsSalud	Nº de Redes Asistenciales supervisados en subsidios directos a personas naturales (lactancia, maternidad, sepelio, enfermedad). Sub sidios de Reembolso a empleadores (Reembolso por enfermedad y manternidad)	Redes Asistenciales supervisados	0	6	6	4	16
17	3.2	Evaluación del Plan Operativo de la Gerencia Central de Gestión Financiera, así como sus modificaciones	Nº Informes de Evaluaciones Presentadas sobre la ejecución de las actividades de POI	Informes de evaluación	1	1	1	1	4
18	3.2	Estimación de los ingresos por concepto de aportaciones y recuperación de deudas, para efectos de la Formulación del Presupuesto institucional del Seguro Social de Salud.	Resolución de aprobación de proyección de ingresos por aportaciones 2017	Resolución de proyección de ingresos por aportaciones 2017 aprobado	0	0	0	1	1
19	3.2	Modificación de la Proyección de Ingresos, periodo 2016	Nº de Resoluciones del modificado de Ingresos 2016 aprobados	Resoluciones del modificado de ingresos 2016 aprobados	0	1	0	1	2
20	4.3	Cumplimiento de Sentencias con Calidad de Cosa Juzgada en EsSalud	Nº de Expedientes atendidos para el cumplimiento de Mandatos Judiciales en Calidad de Cosa Juzgada.	Expediente en calidad de cosa juzgada atendidos	75	75	75	75	300
21	3.3	Recuperación de deuda no tributaria en los Órganos Desconcentrados	Monto recuperado de la Deuda no Tributaria	Monto Recuperado	S/. 19 MM	S/. 17 MM	S/. 17 MM	S/. 14 MM	S/. 67 MM
22	3.3	Gestión de cobranza en los Órganos Desconcentrados respecto al acogimiento al Régimen Excepcional de Facilidades de Pago	Monto de la deuda recuperada mediante el acogimiento del Régimen Excepcional de Facilidades de Pago en los OODD	Monto recuperado	S/. 30 MM	S/. 30 MM	S/. 20 MM	0	S/. 80 MM
23	3.3	Gestión de cobranza coactiva en los Órganos Desconcentrados por el Núcleo de Acción de Cobranza de Lima	Monto de la deuda de expedientes coactivos recuperado en los Órganos Desconcentrados de Lima	Monto Recuperado	S/. 6 MM	S/. 6 MM	S/. 5 MM	S/. 5 MM	S/. 22 MM

GERENCIA CENTRAL DE PLANEAMIENTO Y DESARROLLO
V°B°
Ing. A. ROJAS
ESSALUD

GERENCIA DE PLANEAMIENTO Estratégico y Operativo OGPD
V°B°
A. VERASTEGUI
Gerente (e)
ESSALUD

SUB-GERENCIA DE PLANEAMIENTO
V°B°
L. CHINCHIRIZA
Sub-Gerente
ESSALUD

ES COPIA FIEL DEL ORIGINAL
Seguro Social de Salud

4 APR 2016

CONSUELO INES MORAN SAN MIGUEL
FEDATARIO SUPLENTE
RESOL. Nº 959-GG-ESSALUD-2015

PLAN OPERATIVO INSTITUCIONAL 2016
GERENCIA CENTRAL DE GESTIÓN FINANCIERA
ACTIVIDADES PROGRAMADAS

Nº	OBJETIVO ESTRATÉGICO	DESCRIPCIÓN	INDICADOR	UNIDAD DE MEDIDA	PROGRAMACION TRIMESTRAL				
					I	II	III	IV	Total
24	3.3	Seguimiento de los procesos de recaudación y cobranza SUNAT 1era Etapa Plataforma Seguimiento de Principales Aportantes-PSPA	Monto de principales aportantes controlados mediante Plataforma de Cta. Corriente	Monto controlado	0	300 MM	300 MM	300 MM	900 MM
25	3.3	Gestión y monitoreo de las Inversiones Financieras	N° de Informes de Evaluación de las Inversiones Financieras	Informes	3	3	3	3	12
26	3.3	Devolución de Aportes no Abonados por SUNAT: 1era Etapa Formalización de Acuerdos de Pago	N° de Informes de Formalización de Acuerdos de Pago entre EsSalud y SUNAT	Informe	0	0	0	1	1
27	2.1	Identificación de los procesos críticos de la GCGF a considerarse en el Plan de Continuidad Operativa de ESSALUD (a remitirse a ODN)	N° de Informes de Procesos críticos del área a considerarse en el Plan de Continuidad Operativa de ESSALUD	Informe	0	1	0	0	1
28	4.1	Implementación del Plan de Trabajo del Sistema de Control Interno	N° de Informes de Avance sobre la implementación del Sistema de Control Interno	Informes	1	1	1	1	4

GERENCIA CENTRAL DE PLANEAMIENTO Y DESARROLLO V°B° Ing. A. ROJAS ESSALUD

INICIATIVAS DE GESTIÓN (*)

Nº	OBJETIVO ESTRATÉGICO	DESCRIPCIÓN	INDICADOR	UNIDAD DE MEDIDA	PROGRAMACIÓN TRIMESTRAL					Presupuesto S/.
					I	II	III	IV	Total	
1	3.3	Incrementar canales de comunicación con el cliente (Deudores Terceros y Morosos) en Lima y Callao (II Etapa)	N° Deudores contactados para cobranza deuda no tributaria en Lima y Callao mediante la telecobranza	Deudores contactados	0	0	6,000	6,000	12,000	50,000
2	3.3	Implementación del Sistema de Costos Integrado de ESSALUD a nivel de Establecimientos de Salud (IV Etapa)	N° de Establecimientos de Salud que emiten Reporte de Costos del Sistema de Costos Integrado	Establecimientos de Salud con reporte de Costos	12	34	43	38	127	214,166
3	3.3	Fortalecimiento de la administración de recursos financieros (III Etapa) A través de la aprobación, implementación de la Política de Inversiones Financieras actualizada; en el marco de los resultados y las recomendaciones de la evaluación de la Política y Reglamento de Inversiones realizada	N° de Informes de la implementación del fortalecimiento de la administración de recursos financieros	Informes de implementación	0	0	2	2	4	608,342
4	4.2	Diseño de Cuenta Corriente de Entidades Empleadoras por contribuciones a la Seguridad Social en Salud	N° de Informes Técnicos presentados sobre el Diseño de Plataforma de la cuenta corriente de Empleadores	Informes Técnicos	1	1	1	1	4	87,000
5	3.2	Implementación de un Sistema de Gestión Presupuestal en EsSalud: Programación y Formulación Presupuestal (III Etapa)	N° de Redes Asistenciales y órganos de la Sede Central con un Sistema de Gestión Presupuestal SIP implementado (Programación y Formulación Presupuestal) 2017 y Ejecución Presupuestal 2016	Redes Asistenciales y Sede Central implementada	0	16	17	0	33	210,000
										1,169,508

A. VERASTEGUI Contadora (e) GCGF ESSALUD

GERENCIA DE PLANEAMIENTO Y PRESUPUESTO L. CHUQUIZUIZA Gerente ESSALUD

(*) Las Iniciativas de Gestión cuentan con certificación presupuestal, en el marco del presupuesto asignado en el Presupuesto Institucional de Apertura para el ejercicio 2016, según Carta N° 911-GCGF-ESSALUD-2016 de fecha 16.03.2016

ES COPIA FIEL DEL ORIGINAL
Seguro Social de Salud

14 ABR 2015

CONSUELO INÉS MORÁN SAN MIGUEL
FEDATARIO SUPLENTE
RESOL. Nº 959-GG-ESSALUD-2015

PLAN OPERATIVO INSTITUCIONAL 2016
GERENCIA CENTRAL DE PLANEAMIENTO Y DESARROLLO
ACTIVIDADES PROGRAMADAS

OPERATIVAS

Nº	OBJETIVO ESTRATÉGICO	DESCRIPCIÓN	INDICADOR	UNIDAD DE MEDIDA	PROGRAMACION TRIMESTRAL				
					I	II	III	IV	Total
1	4.2	Elaboración de Información Gerencial de principales prestaciones de salud de Redes Asistenciales a nivel nacional (cifras finales)	Nº Informes Gerenciales elaborados	Informe publicado en la web	1	0	1	0	2
2	4.2	Elaboración del Boletín Estadístico trimestral de Órganos Centrales	Nº Boletines Estadísticos elaborados	Boletín publicado en la web	1	1	1	1	4
3	4.2	Elaboración del Boletín anual de Prestaciones de Salud 2015	Boletín Anual elaborado	Boletín publicado en la web	1	0	0	0	1
4	4.2	Elaboración del Informativo ESSALUD EN CIFRAS 2016 (preliminar)	Nº Informativos elaborados	Informativo publicado en la web	3	3	3	3	12
5	4.2	Elaboración del Tablero de Monitoreo de la Gestión de CCAA de ESSALUD 2015 (preliminar)	Nº Reportes elaborados	Reporte	3	3	3	3	12
6	4.2	Supervisión in situ del registro estadístico a las redes asistenciales de Lima	Nº de Visitas de Supervisión realizadas	Visitas de supervisión	0	3	3	3	9
7	4.2	Elaboración de informes técnicos que faciliten la gestión del conocimiento y la toma de decisiones	Nº de Informes Gerenciales elaborados	Informes Gerenciales	1	1	1	1	4
8	4.1	Elaboración de documentos de Análisis de Riesgos para la Gestión Institucional: Culminación del Manual de riesgos que incluye aspectos metodológicos y técnicas para el análisis de gestión de riesgos.	Nº Documentos Gerenciales elaborados	Documentos Gerenciales	0	1	0	1	2
9	4.2	Recopilacion de informacion para la elaboración de un sistema de indicadores de las características demográficas, económicas y sociales de la población asegurada y de sus requerimientos de atención en términos de servicios de salud, de prestaciones económicas y sociales.	Nº componentes del Sistema elaborados	Componentes del Sistema	0	1	0	1	2
10	4.2	Elaboración del Informe Técnico de caracteristicas de las prestaciones de los servicios que brinda ESSALUD a su población asegurada	Nº Informes Gerenciales elaborados	Informe	1	0	0	0	1
11	4.2	Elaboración de Mapas Temáticos a nivel de Establecimientos de Salud en base a información de la ENSSA 2015 y Registros Administrativos de ESSALUD.	Nº Estudios Gerenciales elaborados	Estudios	0	1	1	0	2
12	4.2	Elaboración de la Directiva: Plan Director de Inversiones para las Gerencias de Redes Desconcentradas de EsSalud.	Directiva Elaborada	Directiva	0	1	0	0	1
13	4.2	Elaboración de la Directiva: Plan Director de Inversiones para los Hospitales Nacionales e Institutos Especializados de EsSalud.	Directiva Elaborada	Directiva	0	1	0	0	1
14	4.2	Elaboración de la Directiva: "Programa Multianual de Necesidades de Inversión de EsSalud".	Directiva Elaborada	Directiva	0	0	1	0	1
15	4.2	Elaboración de la Directiva de Planificación de Inversiones en el Ámbito Nacional de los Órganos Centrales de EsSalud.	Directiva Elaborada	Directiva	0	0	0	1	1
16	4.2	Transferencia de conocimientos para la Elaboración del Plan Director de Inversiones para los Hospitales Nacionales e Institutos Especializados de EsSalud.	Nº de Asistentes al Taller	Asistentes	0	30	0	0	30
17	4.2	Evaluación de estudios de preinversión (EPI) elaborados por las Unidades Formuladoras (UF) y Unidad Ejecutora de ESSALUD	Nº EPIs Evaluados en el marco del SNIP	Informes de EPIS evaluados	15	15	15	19	64
18	4.2	Seguimiento de los EPIs en fase de preinversión (Banco de Proyectos, Data Institucional)	Nº de Informes de Seguimiento y Monitoreo Preinversión	Informes	3	3	3	3	12

GERENCIA CENTRAL DE PLANEAMIENTO Y DESARROLLO V°B° Ing. A. ROJAS ESSALUD

Gerencia de Planeamiento Corporativo V°B° A. VERASTEGUI ESSALUD

GERENCIA DE PLANEAMIENTO V°B° L.C. MENDOZA ESSALUD

ES COPIA FIEL DEL ORIGINAL
Seguro Social de Salud

14 ABR 2015

CONSUELO INES MORAN SAN MIGUEL
FEDATARIO SUPLENTE
RESOL. Nº 959-GG-ESSALUD-2015

PLAN OPERATIVO INSTITUCIONAL 2016
GERENCIA CENTRAL DE PLANEAMIENTO Y DESARROLLO
ACTIVIDADES PROGRAMADAS

Nº	OBJETIVO ESTRATÉGICO	DESCRIPCIÓN	INDICADOR	UNIDAD DE MEDIDA	PROGRAMACIÓN TRIMESTRAL				
					I	II	III	IV	Total
19	2.1	Seguimiento y monitoreo de la ejecución del presupuesto de inversiones.	N° de Informes de fase de Inversión, ejecución mensual y trimestral	Informes	3	3	3	3	12
20	2.1	Formulación del Plan Anual de Inversiones Institucional (PAII) 2017.	Plan Anual de Inversiones formulado	PAII formulado	0	0	0	1	1
21	4.2	Facilitación y asistencia tecnica a las Unidades Formuladoras de ESSALUD, administración del Banco de Proyectos de la DGIP MEF,	N° de Informes de Asistencia Técnica requeridos por la UF y/o UE	Informes de Asistencias Técnicas realizadas	5	5	5	5	20
22	4.2	Fortalecimiento de las competencias de los profesionales que integran las Unidades Formuladoras y Evaluadoras de ESSALUD	N° de Profesionales de las UF y OPI Essalud, con competencias fortalecidas	Profesionales capacitados	0	30	0	0	30
23	4.2	Fortalecimiento del Proceso de Evaluación de las Inversiones en ESSALUD	N° Informes de Seguimiento a la evaluación de las EPI's por terceros	Informes	1	2	2	2	7
			N° de Asistentes al Taller	Asistentes	0	30	0	0	30
24	4.2	Elaboración de Reglamento de Organización y Funciones del INCOR, CNSR y GOF	N° de Reglamentos de Organización y Funciones elaborados	Reglamento de Organización y Funciones	2	1	0	0	3
25	4.2	Evaluación y elaboración del Reglamento de Organización y Funciones de las Gerencias de Red Desconcentradas del interior del país.	N° de Reglamentos de Organización y Funciones elaborados	Reglamento de Organización y Funciones	0	4	4	4	12
26	4.2	Evaluación y elaboración del Reglamento de Organización y Funciones de los Hospitales Nacionales.	N° de Reglamentos de Organización y Funciones elaborados	Reglamento de Organización y Funciones	2	3	0	0	5
27	4.2	Emisión de la opinión técnica a los proyectos de Directivas formulados por los órganos normadores	N° de Informes de opinión técnica sobre Proyectos de Directiva revisados	Informe	2	2	3	3	10
28	4.2	Evaluación de los Manuales de Operaciones de las Unidades Operativas.	N° de Informes emitidos	Informe	0	1	2	3	6
29	4.2	Seguimiento a la implementación de las mejoras a los procedimientos administrativos contenidos en el TUPA - ESSALUD	N° de Informes emitidos	Informe	0	1	0	1	2
30	4.2	Elaboración del Diseño del Modelo de Organización de las IPRESS en el contexto institucional actual y las normas vigentes.	Modelo de Organización	Modelo de organización	0	1	0	0	1
31	4.2	Elaboración del Diseño del Macroproceso Misional de Prestaciones de Salud	Informe sobre el Diseño de Macroproceso	Informe	0	1	0	0	1
32	4.2	Seguimiento y Evaluación de la Implementación de la FASE 1 - Directiva Gestión por procesos	N° de Informes de implementación de Gestión por Procesos	Informe	1	1	1	1	4
33	4.2	Elaboración de Guías 3 y 4 para la implementación de la Directiva Gestión por Procesos	N° de Guías elaboradas	Guías	0	1	1	0	2
34	4.2	Elaboración de propuestas de Mejora y Rediseño de Procesos	N° de Informes de Análisis y Diseño de Procesos	Informe	0	2	2	2	6
35	2.1	Gestión de convenios Interinstitucionales (**)	N° de Informes sobre convenios suscritos de Cooperación Interinstitucional	Informe	0	1	1	1	3
36	2.1	Gestión para la autorización e ingreso al país de las Misiones Humanitarias por cooperación internacional no reembolsable (**)	N° de Misiones Humanitarias realizadas de Cooperación No Reembolsable - CNR	Misiones autorizadas	0	1	1	1	3
37	2.1	Gestión para la autorización de donaciones de material médico y equipos (**)	N° de Donaciones Autorizadas	Donaciones Autorizadas	0	1	1	1	3
38	2.1	Captación y difusión a becas por instituciones internacionales (**)	N° Profesionales Becados por Organismos Internacionales	Profesionales becados	9	7	7	7	30
39	4.2	Brindar asistencia técnica al proceso de implementación de la Gestión por Procesos en ESSALUD	N° Informes sobre Asistencias Técnicas	Informe	2	2	4	0	8
40	4.2	Informe de Rendición de cuentas anual de los titulares a Contraloría General de la República	Informe de Rendición de Cuentas anual	Informe	0	1	0	0	1

GERENCIA CENTRAL DE PLANEAMIENTO Y DESARROLLO V°B° Ing. A. ROJAS ESSALUD

A. VERA TEGUI Gerente (e) ESSALUD

GERENCIA DE PLANEAMIENTO V°B° L. CHAVARRIA ESSALUD

ES COPIA FIEL DEL ORIGINAL
Seguro Social de Salud

14 ENE 2016

CONSUELO INES MORAN SAN MIGUEL
FEDATARIO SUPLENTE
RESOL. Nº 959-GG-ESSALUD-2015

PLAN OPERATIVO INSTITUCIONAL 2016
GERENCIA CENTRAL DE PLANEAMIENTO Y DESARROLLO
ACTIVIDADES PROGRAMADAS

Nº	OBJETIVO ESTRATÉGICO	DESCRIPCIÓN	INDICADOR	UNIDAD DE MEDIDA	PROGRAMACION TRIMESTRAL				
					I	II	III	IV	Total
41	4.2	Elaboración del informe de Rendición de cuentas final de los titulares a Contraloría General de la República	Informe de Rendicón de Cuentas final	Informe	0	0	0	1	1
42	4.2	Elaboración del proyecto Plan Operativo Institucional 2017 aprobado por Consejo Directivo	Proyecto Plan Operativo Institucional 2017 aprobado	Proyecto POI aprobado	0	0	1	0	1
43	4.2	Elaboración del Plan Operativo Institucional 2017 aprobado por FONAFE y ratificado por Consejo Directivo	Plan Operativo Institucional 2017 aprobado	POI aprobado	0	0	0	1	1
44	4.2	Elaboración del proyecto Plan Operativo Institucional Modificado 2016 aprobado por Consejo Directivo	Proyecto Plan Operativo Institucional 2016 modificado aprobado	Proyecto POI aprobado	0	0	1	0	1
45	4.2	Elaboración del Plan Operativo Institucional Modificado 2016 aprobado por FONAFE y ratificado por Consejo Directivo	Plan Operativo Institucional 2016 modificado aprobado	POI aprobado	0	0	0	1	1
46	4.2	Brindar Asistencia Técnica a los OOCC sobre los procesos de planeamiento (ingreso de actividades)	N° de Asistencias Técnicas realizadas	Actas por cada Asistencia técnica realizada	0	18	0	0	18
47	4.2	Emisión de opinión técnica de proyectos de documentos relativos a la formulación de Planes Institucionales y de otros documentos normativos	N° de opiniones técnicas	Informes técnicos	1	1	0	0	2
48	4.2	Evaluación del Plan Operativo Institucional 2015 y 2016 a Gerencia General	N° de Informes de Evaluación del POI	Informes de evaluación	1	1	1	1	4
49	4.2	Seguimiento y Control del Plan Operativo Institucional (FONAFE)	N° de Informes de seguimiento y control de POI	Informes de seguimiento y control	3	3	3	3	12
50	4.2	Evaluación del Plan Estratégico Institucional 2012 - 2016	N° de Reportes sobre Evaluación del PEI 2012-2016	Reportes de seguimiento y control	1	0	1	0	2
51	4.2	Elaboración de Informe situacional del software para la formulación, evaluación, seguimiento y control del POI a nivel nacional.	N° de Informes situacionales	Informe situacional	0	0	0	1	1
52	4.3	Supervisión al cumplimiento del Plan Operativo Institucional en las Redes Asistenciales	N° de Informes de Supervision	Informes de Supervisión	0	1	1	0	2
53	4.2	Elaboración de la Memoria Institucional 2015	Memoria Institucional	Memoria institucional	0	0	1	0	1
54	4.2	Elaboración del Informe de Gestión Institucional	Informe de gestión institucional	Informe de gestión	0	1	0	0	1
55	4.1	Implementación del Plan de Trabajo del Sistema de Control Interno	N° de Informes de Avance sobre la implementación del Sistema de Control Interno	Informes	1	1	1	1	4

V°B° Ing. A. ROJAS

A. VERASTEGUI

L. CHAMORRO

PLAN OPERATIVO INSTITUCIONAL 2016
GERENCIA CENTRAL DE PLANEAMIENTO Y DESARROLLO
ACTIVIDADES PROGRAMADAS

INICIATIVAS DE GESTIÓN (*)

Nº	OBJETIVO ESTRATÉGICO	DESCRIPCIÓN	INDICADOR	UNIDAD DE MEDIDA	PROGRAMACIÓN TRIMESTRAL					Presupuesto S/.
					I	II	III	IV	Total	
1	4.2	Fortalecimiento del Sistema Estadístico Institucional	Número de estudios para la mejora del sistema estadístico institucional	Estudios realizados	0	1	2	2	5	62,000
2	4.2	Proceso Participativo para la Formulación del Plan Estratégico Institucional 2017-2019	Plan Estratégico Institucional formulado	Documento	0	1	0	0	1	0
										62,000

(*) Las Iniciativas de Gestión cuentan con certificación presupuestal, en el marco del presupuesto asignado en el Presupuesto Institucional de Apertura para el ejercicio 2016, según Carta N° 911-GCGF-ESSALUD-2016 de fecha 16.03.2016

(**) Actividades Operativas que corresponden a la Oficina de Cooperación Institucional

V°B° Ing. A. ROJAS

ES COPIA FIEL DEL ORIGINAL
Seguro Social de Salud
14 ABR 2016
CONSUELO INES MORAN SAN MIGUEL
FEDATARIO SUPLENTE
RESOL. Nº 969-GG-ESSALUD-2015

ES COPIA FIEL DEL ORIGINAL
Seguro Social de Salud

14 ABR 2016

CONSUELO INES MORAN SAN MIGUEL
FEDATARIO SUPLENTE
RESOL. Nº 959-GG-ESSALUD-2015

PLAN OPERATIVO INSTITUCIONAL 2016
GERENCIA CENTRAL DE TECNOLOGÍAS DE LA INFORMACIÓN Y COMUNICACIONES
ACTIVIDADES PROGRAMADAS

OPERATIVAS

Nº	OBJETIVO ESTRATÉGICO	DESCRIPCIÓN	INDICADOR	UNIDAD DE MEDIDA	PROGRAMACION TRIMESTRAL				
					I	II	III	IV	Total
1	4.2	Atenciones a los Usuarios a través de mesa de Ayuda	N° atención a Usuarios	Atenciones realizadas	1,850	1,850	1,850	1,850	7,400
2	4.2	Formulación de Especificaciones Técnicas de Equipamiento Informático	N°de Informes programados	Informes	0	1	0	1	2
3	4.2	Mantenimiento del Portal Institucional de EsSalud	N° atención sobre mantenimiento del Portal EsSalud	Atenciones realizadas	290	290	290	290	1,160
4	4.2	Atenciones de Fallas de Aparatos Telefónicos Digital y Analógicos	N° atención de Fallas de Aparatos Telefónicos	Atenciones realizadas	450	450	450	450	1,800
5	4.2	Atenciones de instalación de Puntos de Red	N° de atención de instalación de Puntos de Red	Instalaciones de puntos de red	300	300	300	300	1,200
6	4.2	Atenciones de actualización de Dirección IP y VLAN	N° atención de actualización de Dirección IP y VLAN	Actualizaciones	150	150	150	150	600
7	4.2	Supervision técnica de climatización, energía de la Infraestructura Tecnológica del Data Center.	N° Supervisión Técnica del Data Center	Supervisiones técnicas	1,200	1,200	1,200	1,200	4,800
8	4.2	Atenciones de requerimientos en la Administración de Base de Datos	N° atenciones de requerimientos en la Administración de Base de Datos	Atenciones de requerimientos	600	600	600	600	2,400
9	4.2	Atenciones de Solicitudes de pases a Producción	N° atención de Solicitudes de pases a Producción	Solicitudes atendidas	25	25	25	25	100
10	4.2	Brindar soporte Especializado de aplicaciones	N° atención relacionadas al servicio de aplicaciones	Atenciones realizadas	400	400	400	400	1,600
11	4.2	Desarrollo del Prototipo del Sistema de Información Epidemiológica Institucional	Informe de Prototipo	Informe	0	0	1	0	1
12	4.2	Desarrollo del Sistema UCI - UCIN para administración de información de pacientes en Áreas Críticas	Informe Sistema Desarrollado	Informe	0	0	0	1	1
13	4.2	Implementación del Sistema Institucional de Imágenes Médicas	N° Establecimientos de Salud con Sistema	EESS con sistema	1	2	4	3	10
14	4.2	Implementación, despliegue y monitoreo del Sistema Integral de Atención al Asegurado: Ventanilla Única	N° de informes de implementación por Establecimiento de Salud	Informe de Implementación	0	0	1	1	2
15	4.2	Implementación, despliegue y monitoreo del Sistema de Información Gerencial de Prestaciones Sociales	N° de informes de implementación por Establecimiento de Salud	Informe de Implementación	0	1	1	1	3
16	4.2	Desarrollo de Nuevos Módulos del Sistema SAS	N° de informes de desarrollo	Informes	0	0	1	1	2
17	2.1	Realización de Visitas Inopinadas para verificación de la implementación del Sistema de Gestión de Seguridad de la Información.	N° Visitas Inopinadas de Seguridad de la información	Visitas Inopinadas	0	2	2	2	6
18	4.2	Conformación de Comités Técnicos de Seguridad de la Información para la implementación de la NTP-ISO/IEC 27001:2014.	N° Comités Técnicos de Seguridad de la Información	Comité Técnico de Seguridad de la Información	0	1	1	1	3
19	4.2	Realización de Talleres de Sensibilización y Concientización en Seguridad de la Información en 3 Redes Asistenciales a nivel nacional.	N° Talleres de Sensibilización y Concientización	Talleres de sensibilización y concientización	0	1	1	1	3
20	2.1	Identificación de los procesos críticos de GCTIC a considerarse en el Plan de Continuidad Operativa de ESSALUD (a remitirse a ODN)	Informe de Procesos críticos del área a considerarse en el Plan de Continuidad Operativa de ESSALUD	Informe	0	1	0	0	1
21	4.1	Implementación del Plan de Trabajo del Sistema de Control Interno	N° de Informes de Avance sobre la implementación del Sistema de Control Interno	Informes	1	1	1	1	4

GERENCIA CENTRAL DE PLANEAMIENTO Y DESARROLLO
V°B°
Ing. A. ROJAS
ESSALUD

A. VERA TUDELA
ESSALUD

GERENCIA DE PLANEAMIENTO
V°B°
L. CHACALTANA
ESSALUD

ES COPIA FIEL DEL ORIGINAL
Seguro Social de Salud

14 ABR 2016

CONSUELO INES MORAN SAN MIGUEL
FEDATARIO SUPLENTE
RESOL. Nº 959-GG-ESSALUD-2015

PLAN OPERATIVO INSTITUCIONAL 2016
GERENCIA CENTRAL DE TECNOLOGÍAS DE LA INFORMACIÓN Y COMUNICACIONES
ACTIVIDADES PROGRAMADAS

INICIATIVAS DE GESTIÓN (*)

N°	OBJETIVO ESTRATÉGICO	DESCRIPCIÓN	INDICADOR	UNIDAD DE MEDIDA	PROGRAMACIÓN TRIMESTRAL					Presupuesto S/.
					I	II	III	IV	Total	
1	4.2	Migración de la versión 4.0b a la versión SAP ECC 6.0 (II Etapa)	N° de Informes de avance de la Migración del ERP SAP	Informe de Base de datos y sistema operativo actualizado SAP 6.0	0	0	0	1	1	13,348,871
2	4.2	Desarrollo del Módulo de Gestión de Recursos Humanos - Nómina(SAP) (II Etapa)	Módulo implementado de Gestión de Recursos Humanos- Nómina (SAP)	Módulo implementado	0	0	0	1	1	4,563,209
3	2.1	Implementación del Sistema de Información para Establecimientos de Salud del primer nivel de Atención - SISCAP	N° de Establecimientos del primer nivel de anteción (SISCAP) con Sistema de Información implementado	Establecimientos de Salud del primer nivel de atención con Sistema de Información implementado	7	7	7	7	28	12,000
										17,924,080

(*) Las Iniciativas de Gestión cuentan con certificación presupuestal, en el marco del presupuesto asignado en el Presupuesto Institucional de Apertura para el ejercicio 2016, según Carta N° 911-GCGF-ESSALUD-2016 de fecha 16.03.2016

V°B°
Ing. A. ROJAS
GERENCIA CENTRAL DE PLANEAMIENTO Y DESARROLLO - ESSALUD

ES COPIA FIEL DEL ORIGINAL
Seguro Social de Salud

14 ABR 2016

CONSUELO INES MORAN SAN MIGUEL
FEDATARIO SUPLENTE
RESOL. Nº 959-GG-ESSALUD-2015

PLAN OPERATIVO INSTITUCIONAL 2016
GERENCIA CENTRAL DE PROYECTOS DE INVERSIÓN

ACTIVIDADES PROGRAMADAS

OPERATIVAS

Nº	OBJETIVO ESTRATÉGICO	DESCRIPCIÓN	INDICADOR	UNIDAD DE MEDIDA	PROGRAMACION TRIMESTRAL				
					I	II	III	IV	Total
1	2.1	Supervisión y monitoreo de los Estudios de Preinversión de los Proyectos de Inversión Pública programados por Consultoría Externa en Presupuesto de Inversiones 2016	Nº de Estudios de preinversión pública supervisados y concluidos	Estudios preinversión supervisados y concluidos	3	4	6	2	15
2	2.1	Formulación de Estudios de Preinversión de los Proyectos de Inversión Pública programados por Administración Directa en el Presupuesto de Inversiones 2016.	Nº de Estudios de preinversión concluidos programados por Administración Directa	Estudios de preinversión elaborados	4	2	2	4	12
3	2.1	Supervisión de Estudios Definitivos elaborados por Consultoría Externa	Nº de Estudios definitivos supervisados y concluidos por Consultoría Externa	Estudios definitivos supervisados y concluidos	2	1	3	4	10
4	2.1	Elaboración de Estudios Definitivos por Administración Directa	Nº Estudios Definitivos aprobados por administración directa	Estudios definitivos aprobados por administración propia	1	1	0	1	3
5	2.1	Supervisión de Estudios Definitivos encargados a los Organos Desconcentrados	Nº de Estudios Definitivos encargados a OODD Supervisados y concluidos	Estudios Definitivos encargados a OODD supervisados y concluidos	0	2	2	0	4
6	2.1	Supervisión de la Elaboración de Estudios de Vulnerabilidad Estructural	Nº Estudios de Vulnerabilidad Elaborados y supervisados	Estudios de Vulnerabilidad Elaborados y supervisados	0	1	1	1	3
7	2.1	Seguimiento del avance físico de obras de Infraestructura Hospitalaria contratadas por ESSALUD	Nº de obras de Infraestructura Hospitalaria concluidas	Obras de Infraestructura Hospitalaria concluidas	2	2	4	3	11
8	2.1	Elaboración y validación de términos de referencia para la adquisición del equipamiento ligado a Proyectos de Inversion	Nº de Proyectos con términos de referencia concluidos	Proyectos con términos de referencia concluidos	4	2	3	2	11
9	2.1	Seguimiento del avance de la ejecución del equipamiento ligado a Proyectos de Inversión	Nº de Proyectos de equipamiento ligados a Proyectos de Inversión concluidos	Proyectos de equipamiento ligados a Proyectos de Inversión concluidos	6	4	5	2	17
10	2.1	Realización y Supervisión de la recepción de Obras y Equipamiento	Nº obras y equipamiento Recepcionadas	Obras y equipamiento Recepcionadas	2	6	3	5	16
11	2.1	Supervisión de la elaboración de Informes de Cierre de proyectos	Nº Proyectos concluidos	Proyectos concluidos	2	2	3	2	9
12	4.2	Gestión de Mantenimiento de Infraestructura de los Órganos Desconcentrados.	Nº de Visitas de Supervisión de Infraestructura a OODD	Visitas de Supervisión	3	6	7	4	20
13	4.2	Gestión de Mantenimiento de Equipamiento de los Órganos Desconcentrados.	Nº de Visitas de Supervisión para matenimiento de Equipamiento a OODD	Visitas de Supervisión	3	6	7	4	20
14	2.1	Identificación de los procesos críticos de GCPI a considerarse en el Plan de Continuidad Operativa de ESSALUD (a remitirse a ODN)	Informe de Procesos críticos del área a considerarse en el Plan de Continuidad Operativa de ESSALUD	Informe	0	1	0	0	1
15	4.1	Implementación del Plan de Trabajo del Sistema de Control Interno	N° de Informes de Avance sobre la implementación del Sistema de Control Interno	Informes	1	1	1	1	4

GERENCIA CENTRAL DE PLANEAMIENTO Y DESARROLLO - ESSALUD
V°B°
Ing. A. ROJAS

Gerencia de Planeamiento Corporativo GCPD
V°B°
A. VERASTEGUI
Gerente (e)
ESSALUD

SUPERINTENDENCIA DE PLANEAMIENTO
V°B°
L.C. MENDOZA
ESSALUD

ES COPIA FIEL DEL ORIGINAL
Seguro Social de Salud

14 ABR 2016

CONSUELO INES MORAN SAN MIGUEL
FEDATARIO SUPLENTE
RESOL. Nº 959-GG-ESSALUD-2015

PLAN OPERATIVO INSTITUCIONAL 2016
GERENCIA CENTRAL DE PROYECTOS DE INVERSIÓN

ACTIVIDADES PROGRAMADAS

INICIATIVAS DE GESTIÓN (*)

Nº	OBJETIVO ESTRATÉGICO	DESCRIPCIÓN	INDICADOR	UNIDAD DE MEDIDA	PROGRAMACIÓN TRIMESTRAL					Presupuesto S/.
					I	II	III	IV	Total	
1	2.1	Evaluación de Plantas de Tratamiento de Agua de los Servicios de Hemodiálisis a Nivel Nacional (II Etapa)	Nº de Plantas de Agua de los Servicios de Hemodiálisis en los Establecimientos de Salud de nivel nacional evaluadas	Plantas de Agua de los Servicios de Hemodiálisis en los Establecimientos de Salud evaluadas	0	3	4	7	14	507,475
2	2.1	Estudios de Ecoeficiencia en Hospitales Existentes (II Etapa)	Nº Estudios elaborados en Ecoeficiencia	Estudios de Ecoeficiencia realizados	0	0	1	1	2	251,500
										758,975

(*) Las Iniciativas de Gestión cuentan con certificación presupuestal, en el marco del presupuesto asignado en el Presupuesto Institucional de Apertura para el ejercicio 2016, según Carta N° 911-GCGF-ESSALUD-2016 de fecha 16.03.2016

GERENCIA DE PLANEAMIENTO
V°B°
L. CHAVEZ
ESSALUD

GERENCIA CENTRAL DE PLANEAMIENTO Y DESARROLLO
V°B°
Ing. A. ROJAS
ESSALUD

Gerencia de Planeamiento Corporativo-GCGF
V°B°
A. VERASTEGUI
Gerente (e)
ESSALUD

ES COPIA FIEL DEL ORIGINAL
Seguro Social de Salud

14 ABR 2015

CONSUELO INÉS MORÁN SAN MIGUEL
FEDATARIO SUPLENTE
RESOL. Nº 959-GG-ESSALUD-2015

PLAN OPERATIVO INSTITUCIONAL 2016
GERENCIA CENTRAL DE PROMOCIÓN Y GESTIÓN DE CONTRATOS DE INVERSIONES
ACTIVIDADES PROGRAMADAS

OPERATIVAS

Nº	OBJETIVO ESTRATÉGICO	DESCRIPCIÓN	INDICADOR	UNIDAD DE MEDIDA	PROGRAMACION TRIMESTRAL				
					I	II	III	IV	Total
1	2.1	Seguimiento al proceso de promoción de inversiones de proyectos priorizados por la Institución para ser realizados vía APP. (Instituto de Salud del Niño y del Adolescente , Hospital de Alta Complejidad de Chimbote y el Hospital de Alta Complejidad de Piura)	N° de Informes de Seguimiento de los Proyectos de promoción de la Inversión privada piorizados	Informes de Seguimiento	0	1	0	1	2
2	2.1	Seguimiento al cumplimiento de obligaciones de los Contratos de Asociación Público Privada suscritos por ESSALUD. (SALOG, Hospital Guillermo Kaelin de la Fuente y Hospital Alberto L. Barton Thompson)	N° de Informes de seguimiento de las cláusulas de obligaciones de Contratos de Asociación Pública cumplidas	Informe de seguimiento de cláusulas de obligaciones cumplidas	0	1	0	1	2
3	2.1	Identificación de los procesos críticos de GCPI a considerarse en el Plan de Continuidad Operativa de ESSALUD (a remitirse a ODN)	Informe de Procesos críticos del área a considerarse en el Plan de Continuidad Operativa de ESSALUD	Informe	0	1	0	0	1
4	4.1	Implementación del Plan de Trabajo del Sistema de Control Interno	N° de Informes de Avance sobre la implementación del Sistema de Control Interno	Informes de Avance	1	1	1	1	4

GERENCIA DE PLANEAMIENTO Y DESARROLLO - ESSALUD
V°B°
Ing. A. ROJAS

Gerencia de Planeamiento Corporativo-GCPD
V°B°
A. VERASTEGUI
Gerente (e)
ESSALUD

ES COPIA FIEL DEL ORIGINAL
Seguro Social de Salud

14 ABR 2016

CONSUELO INES MORÁN SAN MIGUEL
FEDATARIO SUPLENTE
RESOL. Nº 959-GG-ESSALUD-2015

PLAN OPERATIVO INSTITUCIONAL 2016
GERENCIA CENTRAL DE ATENCIÓN AL ASEGURADO
ACTIVIDADES PROGRAMADAS

OPERATIVAS

Nº	OBJETIVO ESTRATÉGICO	DESCRIPCIÓN	INDICADOR	UNIDAD DE MEDIDA	PROGRAMACION TRIMESTRAL				
					I	II	III	IV	Total
1	2.1	Diseño y propuesta de la política, modelos y estrategias para la acogida y adecuada interacción con el asegurado y usuario en las prestaciones y servicios que brinda ESSALUD, en sus diferentes modalidades de atención.	N° de Documentos técnicos emitidos	Documento técnico emitido	2	2	2	3	9
2	2.1	Diseño y propuesta de las estrategias para la promoción de los derechos, deberes y responsabilidades de los asegurados y usuarios de ESSALUD	N° de Documentos técnicos emitidos	Documento técnico emitido	1	1	0	0	2
3	2.1	Implementación de la Cruzada por la Humanización de la Atención en Salud (monitoreo de nuevos Círculos por los Derechos y la Humanización - CDH)	N° de informes emitidos	Informe técnico de capacitación	3	3	3	3	12
4	2.1	Brindar asistencia técnica, supervisar, monitorear y evaluar el funcionamiento del Sistema Integrado de Atencion al Asegurado	N° visita de supervisión y asistencia técnica	Supervisiones	7	6	6	4	23
5	2.1	Diseño y evaluación de las estrategias dirigidas a la participación del voluntariado a través de las instancias correspondientes	N° de Documento técnico emitido del diseño y evaluación del voluntariado	Documento técnico emitido	1	1	1	1	4
6	2.1	Análisis de la información generada en los procesos de participación, asistencia y orientación.	N° de Informes	Informes	1	2	1	2	6
7	2.1	Capacitación e inducción en las nuevas normas y procedimientos para la atención del asegurado	N° de coordinadores de las Centrales de Atención al Asegurado capacitados en nuevas normas y procedimientos	Coordinadores de la Centrales de Atención al Asegurado	0	200	0	0	200
8	2.1	Capacitación en promoción de derechos y deberes de asegurados	N° de coordinadores de las Centrales de Atención al Asegurado capacitados en Promoción de derechos y deberes de asegurados	Coordinadores de la Centrales de Atención al Asegurado	0	200	0	0	200
9	2.1	Gestión de los reclamos registrados en el Libro de Reclamaciones	N° de Informes de gestión elaborados	Informes	1	1	1	1	4
10	4.1	Implementación del Plan de Trabajo del Sistema de Control Interno	N° de Informes de Avance sobre la implementación del Sistema de Control Interno	Informes	1	1	1	1	4

V°B° A. VERASTEGUI Gerente (e) ESSALUD

V°B° L. CHUMBIRIZA Sub-Gerente GPC-SGPD-ESSALUD

V°B° Ing. A. ROJAS ESSALUD

ES COPIA FIEL DEL ORIGINAL
Seguro Social de Salud

14 ABR 2016

CONSUELO INES MORAN SAN MIGUEL
FEDATARIO SUPLENTE
RESOL. Nº 959-GG-ESSALUD-2015

PLAN OPERATIVO INSTITUCIONAL 2016
OFICINA DE GESTIÓN DE LA CALIDAD Y HUMANIZACIÓN
ACTIVIDADES PROGRAMADAS

OPERATIVAS

Nº	OBJETIVO ESTRATÉGICO	DESCRIPCIÓN	INDICADOR	UNIDAD DE MEDIDA	PROGRAMACION TRIMESTRAL				
					I	II	III	IV	Total
1	2.1	Monitoreo, supervisión, evaluación y asistencia técnica en Gestión de la Calidad	Nº de OODD monitoreados, supervisados y evaluados referido a gestión de la calidad	OO.DD supervisados y evaluados en gestión de la calidad	0	15	0	16	31
2	2.1	Brindar asistencia técnica a los OO.DD en la elaboración de Proyectos de Mejora Continua de la calidad.	Nº de Informes de Avances de PMCC elaborados	Informes de avances respecto a Proyectos de Mejora Continua de la Calidad en los Órganos de la Institución	1	1	1	1	4
3	2.1	Fortalecimiento de capacidades a los profesionales para la acreditación de EESS bajo la norma sectorial vigente	Nº de profesionales capacitados en la norma sectorial vigente para la acreditación de Establecimientos de Salud	Profesionales capacitados en la norma sectorial vigente para acreditación de EE.SS.	20	20	30	30	100
4	2.1	Fortalecimiento de capacidades que permitan implementar el Plan de Seguridad del Paciente a nivel nacional	Nº de Talleres Macroregionales realizados	Talleres Macroregionales realizados	0	0	2	2	4
5	4.1	Implementación del Plan de Trabajo del Sistema de Control Interno	Nº de Informes de Avance sobre la implementación del Sistema de Control Interno	Informes	1	1	1	1	4
6	2.1	Elaboración, aprobación e implementación del Plan de Intervención en base a los hallazgos de Evaluación de Clima Laboral en colaboradores	Nº de Informes de implementación elaborados	Informes elaborados	0	0	1	1	2
8	2.1	Evaluación de la seguridad Materno Perinal en los Establecimientos de Salud de Lima	Nº de informes de evaluación sobre la Seguridad Materno Perinatal en 13 EESS. De Lima (Almenara, Sabogal, Rebagliati)	Informes de Evaluación	0	13	7	0	20
9	2.1	Actualización de Directivas en Seguridad y Salud del Paciente	Nº de proyectos de directivas elaborados en seguridad del paciente que permitirá homogenizar criterios	Proyectos de Directivas en Seguridad y Salud	0	4	1	0	5

INICIATIVAS DE GESTIÓN (*)

ACTIVIDADES PROGRAMADAS

Nº	OBJETIVO ESTRATÉGICO	DESCRIPCIÓN	INDICADORES	UNIDAD DE MEDIDA	PROGRAMACIÓN TRIMESTRAL					Presupuesto S/.
					I	II	III	IV	Total	
1	2.1	Implementación del Plan de Humanización de la atención en EsSalud (II Etapa)	Nº de colaboradores denominados "Símbolos Humanizadores "capacitados	Colaborador capacitado	180	0	0	0	180	165,144
			Nº de profesionales sensibilizados y capacitados en humanización en los EESS mediante talleres macroregionales	Profesional capacitado y sensibilizado en humanización	500	0	0	0	500	
2	2.1	Fortalecimiento del Plan de Medición de la Calidad (medición del grado de satisfacción del asegurado a nivel nacional) mediante encuestas presenciales y no presenciales	Nº de Informes de Resultados de Medición de la Calidad	Informes de Resultados de Medición de la Calidad	0	1	1	1	3	1,145,949
										1,311,093

(*) Las Iniciativas de Gestión cuentan con certificación presupuestal, en el marco del presupuesto asignado en el Presupuesto Institucional de Apertura para el ejercicio 2016, según Carta Nº 911-GCGF-ESSALUD-2016 de fecha 16.03.2016

ES COPIA FIEL DEL ORIGINAL
Seguro Social de Salud

14 ABR 2015

CONSUELO INÉS MORÁN SAN MIGUEL
FEDATARIO SUPLENTE
RESOL. Nº 959-GG-ESSALUD-2015

PLAN OPERATIVO INSTITUCIONAL 2016
OFICINA DE DEFENSA NACIONAL
ACTIVIDADES PROGRAMADAS

OPERATIVAS

Nº	OBJETIVO ESTRATÉGICO	DESCRIPCIÓN	INDICADOR	UNIDAD DE MEDIDA	PROGRAMACION TRIMESTRAL				
					I	II	III	IV	Total
1	2.1	Supervisión de Simulacros de Sismo en la Sede Central y/o Órganos Desconcentrados	N° de Simulacros de Supervisados en la Sede Central y/o Orgános Desconcentrados	Simulacros realizados	0	1	1	1	3
2	2.1	Capacitación a Brigadistas de la Sede Central en temas de Gestión de Riesgos de Desastres	N° de Brigadistas capacitados de la Sede Central u Organos Desconcentrados en GRD	Brigadistas de la Sede Central u Organos Desconcentrados capacitados	0	33	33	34	100
3	2.1	Elaboración y difusión de reportes de información relacionado a peligros e incidentes naturales a nivel nacional para la GRD	N° de Reportes elaborados sobre los peligros e incidentes naturales a nivel nacional para la GRD	Reportes elaborados y difundidos de Peligros e Incidentes naturales en OODD	0	15	30	15	60
4	2.1	Elaboración de Planes de Respuesta para la GRD de 25 Hospitales priorizados	N° de Planes de Respuesta para la GRD de Hospitales priorizados	Planes de Respuesta de hospitales en GRD elaborados	5	10	5	5	25
5	2.1	Seguimiento al cumplimiento del Plan de Contingencia del Fenómeno del Niño 2015-2016	N° de Informes de Avance sobre el cumplimiento del Plan de Contingencia del Fenómenos del Niño 2015-2016	Informes	1	1	1	1	4
6	2.1	Formulación del Plan de Continuidad Operativa Institucional con detalle de actividades por OOCC	N° de Informes de Avance sobre la Formulación del Plan de Continuidad Operativa Institucional	Informes	0	1	1	1	3
7	4.1	Implementación del Plan de Trabajo del Sistema de Control Interno	N° de Informes de Avance sobre la implementación del Sistema de Control Interno	Informes	1	1	1	1	4

GERENCIA DE PLANEAMIENTO Y DESARROLLO - ESSALUD
V°B°
L. CHACARIZA

GERENCIA CENTRAL DE PLANEAMIENTO Y DESARROLLO - ESSALUD
V°B°
Ing. A. ROJAS

Gerencia de Planeamiento y Desarrollo Corporativo - GCPD - ESSALUD
V°B°
A. VERASTEGUI
Gerente (e)

ES COPIA FIEL DEL ORIGINAL
Seguro Social de Salud

14 ABR 2016

CONSUELO INÉS MORÁN SAN MIGUEL
FEDATARIO SUPLENTE
RESOL. Nº 959-GG-ESSALUD-2015

PLAN OPERATIVO INSTITUCIONAL 2016
GERENCIA CENTRAL DE ASESORÍA JURÍDICA

ACTIVIDADES PROGRAMADAS

OPERATIVAS

Nº	OBJETIVO ESTRATÉGICO	DESCRIPCIÓN	INDICADOR	UNIDAD DE MEDIDA	PROGRAMACION TRIMESTRAL				
					I	II	III	IV	Total
1	4.2	Atenciones de las apelaciones administrativas formuladas contra la Entidad.	N° de Cartas de Opiniones legales emitidas como resultado de la atención de las apelaciones	Cartas	20	30	30	30	110
2	4.2	Atenciones de las solicitudes de nulidades de los actos derivados de los procesos de contratación y contratos.	N° de Cartas de Opiniones legales emitidas como resultado de las solicitudes de nulidades de los actos derivados de los procesos de contratación y contratos	Cartas	10	12	12	12	46
3	4.2	Atenciones de otras solicitudes de opiniones e informes en materia de contratación estatal.	N° de Cartas de Opiniones legales emitidas como resultado de las solicitudes realizadas en materia de contratación estatal	Cartas	15	25	30	30	100
4	4.2	Atenciones de solicitudes de opinión legal emitidas sobre proyectos normativos, directivas y convenios.	N° de Cartas de Opiniones legales emitidas como resultado de las solicitudes de opinión sobre proyectos normativos, directivas y convenios	Cartas	10	20	20	20	70
5	4.2	Atenciones de solicitudes de opiniones e informes en consultas administrativas y laborales, así como el trámite de otorgamiento y revocatoria de poderes.	N° de Cartas de Opiniones legales emitidas como resultado de las solicitudes de opiniones e informes en consultas administrativas y laborales, así como el trámite de otorgamiento y revocatoria de poderes	Cartas	60	80	80	80	300
6	4.2	Supervisión a las Unidades de Asesoría Jurídica de las Redes Asistenciales.	N° Informes de Labores de Inspeccion de los procesos judiciales a nivel nacional	Informe de las Visitas de Supervisión	2	2	2	2	8
7	4.2	Presentación de escritos ante las diversas instancias judiciales, fiscales y Tribunales Arbitrales en defensa de los intereses institucionales	N° Escritos presentados por acciones Judiciales a seguir en defensa de los intereses institucionales	Escritos presentados	600	700	700	700	2700
8	4.2	Brindar asistencia a diligencias judiciales programadas por diversos organos jurisdiccionales seguidos por y contra la Institución	N° Informes por atenciones de las actuaciones judiciales y procesales dispuestas en los procesos judiciales seguidos por y contra EsSalud	Informe de asistencia a diligencias	150	180	180	180	690
9	4.2	Monitoreo de las actuaciones judiciales (diligencias diarias, impulsos procesales, etc.) de las Unidades de Asesoría Jurídica de las Redes Asistenciales.	N° de Documentos de Seguimiento de las acciones realizadas por los abogados a nivel nacional	Documentos dirigidos a las Unidades de Asesoría Jurídica de las Redes Asistenciales	30	50	50	50	180
10	4.2	Realización de videoconferencia con las Redes Asistenciales para uniformizar criterios en los procesos judiciales de la Institución	N° Informes por Labores de Inspeccion de los procesos judiciales a nivel nacional	Informes elevados a la Gerencia Central	1	1	1	1	4
11	4.1	Implementación del Plan de Trabajo del Sistema de Control Interno	N° de Informes de Avance sobre la implementación del Sistema de Control Interno	Informes	1	1	1	1	4

GERENCIA CENTRAL DE PLANEAMIENTO Y DESARROLLO V°B° Ing. A. ROJAS ESSALUD

A. VELÁSTEGUI Coronel (e) ESSALUD

GERENCIA CENTRAL DE PLANEAMIENTO V°B° ESSALUD

ES COPIA FIEL DEL ORIGINAL
Seguro Social de Salud

14 ABR 2015

CONSUELO INES MORAN SAN MIGUEL
FEDATARIO SUPLENTE
RESOL. Nº 959-GG-ESSALUD-2015

PLAN OPERATIVO INSTITUCIONAL 2016
SECRETARIA GENERAL

ACTIVIDADES PROGRAMADAS

OPERATIVAS

Nº	OBJETIVO ESTRATÉGICO	DESCRIPCIÓN	INDICADOR	UNIDAD DE MEDIDA	PROGRAMACION TRIMESTRAL				
					I	II	III	IV	Total
1	4.2	Supervisión, asistencia técnica y orientación del empleo del SIAD	Nº Redes Supervisadas	Informes	6	7	7	6	26
2	4.2	Brindar asistencia técnica sobre el uso del SIAD	Nº de Informes sobre asistencias técnicas brindadas en uso del SIAD	Informes	3	3	3	3	12
3	4.2	Ejecución del sevicio de despacho de documentos a nivel Local y nivel Nacional en forma oportuna y eficiente	Nº Informes sobre la ejecución de los servicios	Informes	6	6	6	6	24
4	4.2	Distribución en el día de los documentos que ingresan por la Mesa de Partes de la Sede Central y servicios brindados por consultas a los administrados	Nº de Informes	Informes	3	3	3	3	12
5	4.2	Atención oportuna de los diferentes requerimientos de la Alta Dirección	Nº de Informes	Informes	3	3	3	3	12
6	4.2	Ejecución del Plan Anual de Trabajo del Órgano de Administración de Archivos de ESSALUD	Nº de informes presentados sobre la ejecución del Plan Anual de Trabajo del Órgano de Administración de Archivos	Informes	1	1	1	1	4
7	4.2	Ejecución del Plan Anual de Trabajo de la Biblioteca Central de ESSALUD	Nº de informes presentados sobre la ejecución del Plan Anual de Trabajo de la Biblioteca Central	Informes	1	1	1	1	4
8	4.1	Consolidación de las solicitudes de acceso a la información pública atendidas y no atendidas	Nº de informes de consolidación sobre la atención de las solicitudes de acceso a la información pública	Informe de consolidación	0	1	0	1	2
9	4.2	Actualización permanente del Compendio Normativo de ESSALUD (ingreso de normas nuevas y retiro de normas derogadas)	Nº de informes de consolidación sobre el ingreso de nuevas normas y retiro de normas derogadas al Compendio Normativo de ESSALUD	Informe de consolidación	0	1	0	1	2
10	4.1	Monitoreo a los Órganos de la Institución para implementar el Sistema de Control Interno	Nº de informes presentados sobre el monitoreo a los órganos desconcentrados	Informes	0	1	0	1	2
11	4.1	Seguimiento y difusión del Código de Ética	Nº de informes de seguimiento presentados sobre el seguimiento de la difusión del Código de Ética	Informes de seguimiento	0	1	0	1	2
12	4.1	Supervisión de la actualización del Portal de Transparencia de ESSALUD	Nº de informes de supervisión presentados sobre la actualización del Portal de Transparencia	Informes de supervisión	0	1	0	1	2
13	4.1	Implementación del Plan de Trabajo del Sistema de Control Interno	Nº de Informes de Avance sobre la implementación del Sistema de Control Interno	Informes	1	1	1	1	4

A. VERASTEGUI
Gerente (e)
ESSALUD

VºBº
L.A. MENDOZA

VºBº
Ing. A. ROJAS

ES COPIA FIEL DEL ORIGINAL
Seguro Social de Salud

14 ABR 2015

CONSUELO INÉS MORÁN SAN MIGUEL
FEDATARIO SUPLENTE
RESOL. Nº 959-GG-ESSALUD-2015

PLAN OPERATIVO INSTITUCIONAL 2016
SECRETARIA GENERAL

ACTIVIDADES PROGRAMADAS

INICIATIVAS DE GESTIÓN (*)

Nº	OBJETIVO ESTRATÉGICO	DESCRIPCIÓN	INDICADOR	UNIDAD DE MEDIDA	PROGRAMACIÓN TRIMESTRAL					Presupuesto S/.
					I	II	III	IV	Total	
1	4.1	Implementación de un modulo de digitalización de documentos en la Mesa de Partes	N° de Informes de implementación de Módulos de digitalización	Informe de implementación del Módulo	0	0	0	1	1	110,000
2	4.1	Implementación de modulos de atención al público	N° de Módulos de mesa de partes implementados	Módulo	0	0	0	1	1	50,000
3	2.1	Implementación de la cruzada por la Humanización de la Atención de Salud (Promoviendo la ética y los derechos) (II etapa)	N° Informes presentados sobre el avance de la implementación	Informe de Avance	0	1	1	1	3	50,000
4	4.1	Implementación de prácticas del Buen Gobierno Corporativo en EsSalud (II Etapa)	N° de Modelos de prácticas de Buen Gobierno Corporativo implementados	Modelo de Buen Gobierno Corporativo Implementado	0	0	0	1	1	80,000
										290,000

(*) Las Iniciativas de Gestión cuentan con certificación presupuestal, en el marco del presupuesto asignado en el Presupuesto Institucional de Apertura para el ejercicio 2016, según Carta N° 911-GCGF-ESSALUD-2016 de fecha 16.03.2016

Gerencia de Planeamiento Corporativo-GCPD
V°B°
A. VERASTEGUI
Gerente (e)
ESSALUD

Gerencia Central de Planeamiento y Desarrollo
V°B°
Ing. A. ROJAS
ESSALUD

ES COPIA FIEL DEL ORIGINAL
Seguro Social de Salud

14 ABR 2016

CONSUELO INÉS MORÁN SAN MIGUEL
FEDATARIO SUPLENTE
RESOL. Nº 959-GG-ESSALUD-2015

PLAN OPERATIVO INSTITUCIONAL 2016
OFICINA DE RELACIONES INSTITUCIONALES
ACTIVIDADES PROGRAMADAS

OPERATIVAS

Nº	OBJETIVO ESTRATÉGICO	DESCRIPCIÓN	INDICADOR	UNIDAD DE MEDIDA	PROGRAMACION TRIMESTRAL				
					I	II	III	IV	Total
1	4.3	Reunión Técnica de coordinación con los encargados de las ORI a nivel nacional y Curso Taller: "La información en época electoral y cambio de gobierno"	Nº de personal de ORI capacitados mediante Curso Taller : "La información en época electoral y cambio de gobierno" a nivel nacional	Personal capacitado	0	60	0	0	60
2	4.3	Brindar atención protocolar y periodística en los eventos en que participa la Presidencia Ejecutiva, Gerencia General y Secretaría General de EsSalud	Nº de Informes de los eventos protocolares y periodísticos realizados en las que participa la Alta Dirección de EsSalud	Informes de los eventos protocolares realizados	1	1	1	1	4
3	4.1	Organización de la Audiencia Pública de Rendición de Cuentas en EsSalud a nivel nacional.	N° de Planes de Audiencia Pública de Rendición de Cuentas aprobado	Plan Aprobado	0	0	0	1	1
			N° de Informes de la Audiencia Pública de rendición de cuentas realizadas en EsSalud	Informe de Audiencia Pública realizado	0	0	0	1	1
4	4.3	Gestión de la información periodística y la relación con los medios de comunicación, debiendo realizar su seguimiento y monitoreo.	Nº de Notas de Prensa producidas	Notas de Prensa	100	100	100	100	400
			Nº de Informes de conferencias de Prensa organizadas	Informes de conferencias de Prensa organizadas	1	1	1	1	4
			Nº de menciones de las actividades de EsSalud en medios de comunicación	Menciones en medios de comunicación	2,000	2,000	2,000	2,000	8,000
5	4.1	Revisión y monitoreo de la edición de la Memoria Institucional.	N° de Memorias Institucionales editadas y diagramadas	Memoria editada y diagramada	0	0	0	1	1
6	2.1	Implementación de la Cruzada por la Humanización de la Atención en Salud (Actualización de la Página Web Institucional)	N° Informes Técnicos sobre actualización de la Página Web Institucional	Informe Técnico	0	0	1	0	1
7	2.1	Edición, impresión y distribución del periódico institucional de EsSalud.	N° de periódicos Institucionales editados	Ediciones impresas de Periódico Institucional	0	0	5	5	10
			N° de periódicos Institucionales distribuidos	Periódico Institucional distribuidos	0	0	450,000	450,000	900,000
8	4.2	Realización de Taller de capacitación para periodistas en temas institucionales.	N° de Periodistas capacitados mediante taller en temas Institucionales	Periodistas capacitados	0	20	20	0	40
9	2.2	Gestión de las Redes Sociales como herramienta de comunicación que facilite información de prevención y promoción de la salud a los asegurados y público en general.	Nº de nuevos seguidores en Redes Sociales de EsSalud	Seguidores en Redes Sociales	300	300	300	300	1,200
			Nº de interacciones realizadas con los asegurados y público en general	Interacción en Redes Sociales	9,000	9,000	9,000	9,000	36,000
10	2.1	Elaboración, ejecución y supervisión de un Plan Estratégico de Comunicación Digital 2016-2017 para su implementación a nivel nacional.	N° de Plan Estratégico de Comunicaciones 2016-2017 digital aprobado	Plan Estratégico de Comunicaciones 2016-2017 Digital Aprobado	1	0	0	0	1
			N° de Informes de Implementación del Plan Estratégico de Comunicación Digital (PECD) a nivel nacional	Plan Estratégico de Comunicaciones Digital Aprobado	0	1	1	1	3
11	2.1	Sistematizar el material físico y archivos digitales periodísticos, ideográficos, fotográficos y audiovisuales de las diversas actividades Institucionales.	N° de Informes de Sistematización de archivos digitales de actividades Institucionales	Informes de Sistematización de archivos digitales	1	1	1	1	4

GERENCIA CENTRAL DE PLANEAMIENTO Y DESARROLLO V°B° Ing. A. ROJAS ESSALUD

GERENCIA CENTRAL DE PLANEAMIENTO Y DESARROLLO V°B° ESSALUD

GERENCIA DE PLANEAMIENTO V°B° L.C. ESSALUD

ES COPIA FIEL DEL ORIGINAL
Seguro Social de Salud

14 ABR 2015

CONSUELO INES MORAN SAN MIGUEL
FEDATARIO SUPLENTE
RESOL. Nº 959-GG-ESSALUD-2015

PLAN OPERATIVO INSTITUCIONAL 2016
OFICINA DE RELACIONES INSTITUCIONALES
ACTIVIDADES PROGRAMADAS

Nº	OBJETIVO ESTRATÉGICO	DESCRIPCIÓN	INDICADOR	UNIDAD DE MEDIDA	PROGRAMACION TRIMESTRAL				
					I	II	III	IV	Total
12	2.1	Elaboración del Plan de Comunicación Institucional y monitoreo de su cumplimiento.	Plan de Comunicación Institucional aprobado para el periodo 2016	Plan de Comunicación Institucional Aprobado	1	0	0	0	1
			Nº de Informes de la implementación del Plan de Comunicación Institucional	Informes	0	1	1	1	3
13	2.1	Elaboración del Plan de Estrategia Publicitaria y monitorear su cumplimiento.	N° de Planes de Estrategia Publicitaria Aprobada	Plan de Estrategia Publicitaria Aprobado	1	0	0	0	1
			Nº de campañas realizadas en el marco de la implementación de Plan de Estrategia Publicitaria	Campañas Realizadas	0	1	1	1	3
14	2.1	Elaboración del Plan de Comunicación Interna y monitorear su implementación	N° de Plan de Comunicación Interna aprobado	Plan Aprobado	0	1	0	0	1
			Nº de informes de implementación y monitoreo del Plan de Comunicación Interna	Informes	0	0	1	1	2
15	2.1	Implementación del Plan de Supervisión y Actualización de señalética hospitalaria a nivel nacional.	N° de Plan de Supervisión y Actualización de señalética Hospitalaria aprobado	Plan Aprobado	1	0	0	0	1
			N° de Informes de Levantamiento de información de señalética a nivel nacional	Informe	0	1	0	0	1
			Nº Informes de implementación del Plan de supervisión de la Señalética Institucional en EsSalud	Informes de implementación	0	1	1	1	3
16	2.1	Aprobación del Manual de Imagen Corporativa Institucional.	N° de Manuales Aprobados	Manual de Imagen Corporativa Institucional Aprobado	0	1	0	0	1
17	2.1	Aprobación del Manual de Señalética Institucional.	N° de Manuales Aprobados	Manual de Señalética Institucional aprobado	0	0	1	0	1
18	2.1	Implementación de Salas de Espera con mensajes positivos y de ánimo en el marco de la humanización en EESS.	N° de Salas de Espera de Establecimientos de Salud implementados con mensajes de humanización	Salas de Espera de establecimientos de salud implementados	2	2	2	2	8
19	2.1	Capacitación a los colaboradores de la Central Telefónica de GCTIC y a los representantes de la Gerencia Central de Aseguramiento en manejo de mensajes estratégicos	N° de personal de la GCTIC y GCAA capacitados en manejo de mensajes estratégicos	Personal capacitado en el manejo de mensajes estratégicos	20	20	20	20	80
20	2.2	Implementación de campañas de promoción de estilos de vida saludables	N° de Campañas de promoción de estilos de vida saludables	Campañas Realizadas de estilos de vida saludables	2	2	2	2	8
21	2.2	Implementación de campañas de salud preventivas	Nº de Campañas de prevención en salud realizadas	Campañas de prevención en salud Realizadas	2	2	2	2	8
22	2.1	Aprobación del Manual de Protocolo y Ceremonial y monitorear su implementación	Manual Aprobado	Manual de Protocolo y Ceremonial Aprobado	0	0	1	0	1
23	2.1	Realización del evento de conmemoración del Día de la Humanización en EsSalud	N° de eventos por el Día de la Humanización realizado	Evento	1	0	0	0	1
24	4.1	Implementación del Plan de Trabajo del Sistema de Control Interno	N° de Informes de Avance sobre la implementación del Sistema de Control Interno	Informes	1	1	1	1	4

ES COPIA FIEL DEL ORIGINAL
Seguro Social de Salud

14 ABR 2016

CONSUELO INES MORAN SAN MIGUEL
FEDATARIO SUPLENTE
RESOL. Nº 959-GG-ESSALUD-2015

PLAN OPERATIVO INSTITUCIONAL 2016
GERENCIA CENTRAL DE LOGÍSTICA
ACTIVIDADES PROGRAMADAS

OPERATIVAS

Nº	OBJETIVO ESTRATÉGICO	DESCRIPCIÓN	INDICADOR	UNIDAD DE MEDIDA	PROGRAMACION TRIMESTRAL				
					I	II	III	IV	Total
1	4.1	Formulación y Monitoreo del Plan Anual de Contrataciones (PAC) de la Institución	PAC Aprobado	PAC aprobado	1	0	0	0	1
			Nº de informes de Evaluación del Plan Anual de Contrataciones (PAC) de la Institución realizados	Informes de evaluación	1	1	1	1	4
2	4.1	Implementación y Monitoreo de las Recomendaciones del Organo de Control Institucional	Nº de Recomendaciones implementadas en la GCL	Recomendaciones implementadas	2	4	6	5	17
3	4.1	Convocatoria y adjudicación de los procesos logísticos	Nº de Procedimientos de procesos logísticos convocados	Procesos logísticos convocados	50	80	35	35	200
4	4.1	Programación de Abastecimiento de Bienes no Estratégicos a nivel nacional	Nº de Informes de Stock de bienes no estratégicos abastecidos a nivel nacional	Informes de Bienes no estratégicos abastecidos a nivel nacional	1	1	1	1	4
5	4.1	Supervisión y Control de Toma de Inventario de Existencias a Nivel Nacional	Nº de Informes presentados sobre existencias inventariadas a nivel nacional	Informes	1	0	0	1	2
6	4.1	Mantenimiento de instalaciones e infraestructura de la Sede Central: Ambientes administrativos y Ambientes de servicios Generales	Nº de Informes presentados sobre el mantenimiento de instalaciones e infraestructura de la Sede Central	Informes	1	1	1	1	4
7	4.1	Supevisión de los servicios de seguridad y vigilancia que se brinda en los OO.DD.	Nº de Informes presentados sobre la supervición y monitoreo del servicio de seguridad y vigilancia y los servicios de aseo, higiene y limpieza en los OO.DD	Informes de supervisión y monitoreo	1	1	1	1	4
8	4.1	Disposición Final de Bienes de Baja a nivel nacional	Nº de Informes de evaluación de los bienes de baja a nivel nacional	Informes de evaluación	1	1	1	1	4
9	4.1	Monitoreo de la correcta administración y control de los Bienes Patrimoniales y Seguros Patrimoniales	Nº de Informes presentados sobre el monitoreo de Bienes Patrimoniales y Seguros patrimoniales de la institución	Informes de monitoreo	1	1	1	1	4
10	4.1	Monitoreo de la conducción, coordinación y ejecución de las operaciones y trámites aduaneros en los procesos de importación, internamiento temporal y donaciones a EsSalud	Nº de Informes de monitoreo de los trámites aduaneros en los procesos de importación e internamiento de donaciones	Informes de monitoreo	0	0	0	1	1
11	4.1	Supervisión de administración de flota vehicular en la Sede Central	Nº de Informes de supervisión de la administración de la flota vehicular en la Sede Central	Informes de supervisión	1	1	1	1	4
12	2.1	Implementación de las Campañas para la Cruzada por la Humanización de la Atención en Salud (Baños Limpios y Seguros) en los OODD (II Etapa)	Nº de informes sobre el avance de las campañas de baños limpios y seguros para todos	Informes de avance	1	1	1	1	4
13	4.3	Brindar asistencia técnica a los OODD en temas logísticos.	Nº de OODD con asistencia técnica en temas logísticos	OODD con asistencia técnica en temas logísticos	1	10	10	10	31
14	2.1	Identificación de los procesos críticos de la GCL a considerarse en el Plan de Continuidad Operativa de ESSALUD (a remitirse a ODN)	Nº de Informes de Procesos críticos del área a considerarse en el Plan de Continuidad Operativa de ESSALUD	Informe	0	1	0	0	1
15	4.1	Implementación del Plan de Trabajo del Sistema de Control Interno	Nº de Informes de Avance sobre la implementación del Sistema de Control Interno	Informes	1	1	1	1	4

ANEXO 5
METAS DESAGREGADAS DE PRESTACIONES SOCIALES







ES COPIA FIEL DEL ORIGINAL
Seguro Social de Salud

14 ABR 2015

CONSUELO INES MORAN SAN MIGUEL
FEDATARIO SUPLENTE
RESOL. Nº 959-GG-ESSALUD-2015

PLAN OPERATIVO INSTITUCIONAL 2016
RED ASISTENCIAL ALMENARA
ACTIVIDADES PROGRAMADAS

CENTROS DEL ADULTO MAYOR - CAM

ACTIVIDADES	Unidad de Medida	Programación Trimestral				
		I	II	III	IV	Total
DERECHOS HUMANOS Y CIUDADANIA DE LA PERSONA ADULTA MAYOR						
Área de Derechos Humanos de las PAM		652	1,290	1,290	1,070	4,302
Taller de Derechos de la Persona Adulta Mayor	Participantes	160	320	320	270	1,070
Campañas Educativas para el Buen Trato a la persona adulta mayor	Participantes	492	970	967	801	3,230
ENVEJECIMIENTO ACTIVO						
Desarrollo de Destrezas Fisicas		2,930	5,770	5,770	4,809	19,279
Taller de Aeróbicos	Participantes	320	620	620	520	2,080
Taller de Tai Chi	Participantes	320	620	620	520	2,080
Taller de Yoga	Participantes	212	410	410	348	1,380
Gimnasia ritmica	Participantes	400	770	770	650	2,590
Gimnasia de mantenimiento	Participantes	400	770	770	650	2,590
Taller - Ejercicios de resistencia	Participantes	80	160	160	130	530
Talleres de actividades deportivo / recreativas	Participantes	1,230	2,420	2,420	2,020	8,090
Desarrollo de Habilidades Artisticas		1,210	2,380	2,380	1,987	7,957
Taller de Danza	Participantes	522	1,030	1,030	853	3,435
Taller - Instrumentos musicales	Participantes	260	500	500	420	1,680
Taller - Agrupaciones Vocales	Participantes	190	380	380	320	1,270
Taller de Escultura	Participantes	10	30	30	20	90
Taller de Dibujo y pintura	Participantes	110	220	220	180	730
Taller de Teatro	Participantes	62	120	120	100	402
Taller de Fotografia	Participantes	10	30	30	20	90
Taller de Literatura	Participantes	50	100	100	80	330
Activación Cognitiva		432	840	840	700	2,812
Taller de Memoria	Participantes	432	840	840	700	2,812
Mejora Educativa		480	940	940	780	3,140
Taller de Alfabetizacion	Participantes	140	280	280	240	940
Taller de Idiomas	Participantes	20	50	50	40	160
Taller de Ciberdialogo	Participantes	312	610	610	510	2,042
Manejo Emocional		530	1,040	1,040	860	3,470
Taller de Inteligencia Emocional	Participantes	480	930	930	780	3,120
Taller de Afecto y Sexualidad	Participantes	50	110	110	90	360
Socialización y Sensibilización		5,390	10,590	10,590	8,820	35,390
Eventos de Sensibilizacion	Participantes	3,840	7,489	7,490	6,240	25,059
Ferias	Participantes	810	1,590	1,590	1,329	5,319
Eventos Civicos	Participantes	272	530	530	440	1,772
Eventos Socioculturales	Participantes	210	430	430	355	1,425
Juegos Florales	Participantes	272	530	530	440	1,772
Casa de Talentos	Participantes	17	30	34	30	111
Turismo Social		580	1,130	1,130	940	3,780
Paseo Local	Participantes	462	910	910	758	3,040
Viaje Interprovincial	Participantes	110	230	230	190	760
Ocupacional y Emprendimiento		850	1,670	1,676	1,392	5,588
Taller de Manualidades	Participantes	342	670	670	560	2,242
Taller de Cocina y Reposteria	Participantes	342	670	670	560	2,242
Taller de Emprendimiento	Participantes	172	340	340	280	1,132
Bio Huerto y Medio Ambiente		212	410	410	340	1,372
Taller de Biohuerto, Crianza de animales menores y Medio Ambiente	Participantes	212	410	410	340	1,372
SOLIDARIDAD INTERGENERACIONAL Y FAMILIA						
Solidaridad Intergeneracional y Familia		460	900	450	450	2,260
Encuentro intergeneracional con familia	Participantes	280	540	270	270	1,360
Encuentro intergeneracional con Instituciones Educativas	Participantes	186	360	180	180	906
Servicio de Apoyo Voluntario		142	270	274	230	916
Visita de Voluntariado	Participantes	142	270	274	230	916
AUTO CUIDADO Y NUTRICION SALUDABLE						
Autocuidado		840	1,650	1,650	1,380	5,520
Taller de Autocuidado	Participantes	840	1,650	1,650	1,380	5,520
Nutrición Saludable		202	400	400	330	1,332
Taller de Nutrición Saludable	Participantes	202	400	400	330	1,332
SERVICIOS COMPLEMENTARIOS						
Servicios Complementarios	Participantes	4,561	8,970	8,970	7,470	29,971

Fuente: Gerencia Central de la Persona Adulta Mayor y Persona con Discapacidad

SUB-GERENCIA DE PLANEAMIENTO V°B° L. CHUMBIRIZA Sub-Gerente GPC-GCPD-ESSALUD

ETEGUI GCPD

GERENCIA CENTRAL DE PLANEAMIENTO V°B° Mg. A. ROJAS ESSALUD

ES COPIA FIEL DEL ORIGINAL
Seguro Social de Salud

14 ABR 2015

CONSUELO INES MORAN SAN MIGUEL
FEDATARIO SUPLENTE
RESOLUCIÓN 959-GG-ESSALUD-2015

PLAN OPERATIVO INSTITUCIONAL 2016
RED ASISTENCIAL ALMENARA
ACTIVIDADES PROGRAMADAS

EVALUACIONES DE INGRESO A CENTROS DEL ADULTO MAYOR - CAM

ACTIVIDADES	Unidad de Medida	Programación Trimestral				
		I	II	III	IV	Total
I EVALUACIÓN DE INGRESO AL CAM						
Evaluación Socio Familiar	Participantes	46	255	255	210	766
Evaluación Funcional	Participantes	46	255	255	210	766
Evaluación Emocional	Participantes	46	255	255	210	766
Evaluación Cognitiva	Participantes	46	255	255	210	766

Fuente: Gerencia Central de la Persona Adulta Mayor y Persona con Discapacidad

CENTROS DE REHABILITACIÓN PROFESIONAL - CERP

ACTIVIDADES	Unidad de Medida	Programación Trimestral (*)				
		I	II	III	IV	Total
ADMISIÓN						
Inscripción	Usuarios	197	215	230	230	872
Evaluación de Rehabilitación Profesional y Rehabilitación Social (Médico)	Usuarios	197	215	230	230	872
ACTIVIDADES DE REHABILITACIÓN PROFESIONAL						
Evaluación Psicológica	Usuarios	197	215	230	230	872
Evaluación Social	Usuarios	159	173	186	186	704
Evaluación Ocupacional	Usuarios	146	147	150	150	594
Capacitación para el Trabajo	Usuarios	46	50	53	53	201
Colocación Laboral Dependiente	Usuarios	46	50	53	53	201
Colocación Laboral Independiente	Usuarios	31	34	36	36	138
ACTIVIDADES DE REHABILITACIÓN SOCIAL						
Actividades de sensibilización para empresas y comunidad	Proyectos	9	13	13	13	48
Acondicionamiento físico	Atenciones	500	550	606	606	2,262
Eventos de integración social	Eventos	8	8	9	9	34
Participación en Programas de Rehabilitación Social	Usuarios	59	64	69	69	261
PROGRAMAS COMPLEMENTARIOS						
Enseñanza y practica de deportes adaptados	Usuarios	196	112	116	145	569

(*) Nueva Cartera de Servicios de Rehabilitación Profesional y Social
Fuente: Gerencia Central de la Persona Adulta Mayor y Persona con Discapacidad

SUB-GERENCIA DE PLANEAMIENTO V°B° L. CHUMBIRIZA Sub-Gerente GPC-GCPD-ESSALUD

Planeamiento Estratégico GCGO

GERENCIA CENTRAL DE PLANEAMIENTO Y DESARROLLO V°B° Ing. A. ROJAS ESSALUD

ES COPIA FIEL DEL ORIGINAL
Seguro Social de Salud
14 ABR 2016
CONSUELO INES MORAN SAN MIGUEL
FEDATARIO SUPLENTE
RESOL. Nº 959-GG-ESSALUD-2015

PLAN OPERATIVO INSTITUCIONAL 2016
RED ASISTENCIAL AMAZONAS
ACTIVIDADES PROGRAMADAS

CENTROS DEL ADULTO MAYOR - CAM

ACTIVIDADES	Unidad de Medida	Programación Trimestral				
		I	II	III	IV	Total
DERECHOS HUMANOS Y CIUDADANIA DE LA PERSONA ADULTA MAYOR						
Área de Derechos Humanos de las PAM		196	384	384	321	1,285
Taller de Derechos de la Persona Adulta Mayor	Participantes	51	96	96	81	324
Campañas Educativas para el Buen Trato a la persona adulta mayor	Participantes	148	288	288	240	964
ENVEJECIMIENTO ACTIVO						
Desarrollo de Destrezas Físicas		879	1,728	1,728	1,440	5,775
Taller de Aeróbicos	Participantes	94	186	186	153	619
Taller de Tai Chi	Participantes	94	186	186	153	619
Taller de Yoga	Participantes	64	123	123	102	412
Gimnasia rítmica	Participantes	118	231	231	192	772
Gimnasia de mantenimiento	Participantes	118	231	231	192	772
Taller - Ejercicios de resistencia	Participantes	24	45	45	39	153
Talleres de actividades deportivo / recreativas	Participantes	369	726	726	603	2,424
Desarrollo de Habilidades Artísticas		363	714	714	594	2,385
Taller de Danza	Participantes	157	306	306	255	1,024
Taller - Instrumentos musicales	Participantes	75	150	150	123	498
Taller - Agrupaciones Vocales	Participantes	60	114	114	96	384
Taller de Escultura	Participantes	6	6	6	6	24
Taller de Dibujo y pintura	Participantes	34	63	63	54	214
Taller de Teatro	Participantes	19	36	36	30	121
Taller de Fotografía	Participantes	7	6	6	6	25
Taller de Literatura	Participantes	15	27	27	24	93
Activación Cognitiva		130	252	252	210	844
Taller de Memoria	Participantes	130	252	252	210	844
Mejora Educativa		144	279	279	234	936
Taller de Alfabetizacion	Participantes	45	84	84	69	282
Taller de Idiomas	Participantes	10	15	15	12	52
Taller de Ciberdialogo	Participantes	94	183	183	151	611
Manejo Emocional		159	309	309	258	1,035
Taller de Inteligencia Emocional	Participantes	142	279	279	231	931
Taller de Afecto y Sexualidad	Participantes	19	30	30	24	103
Socialización y Sensibilización		1,617	3,174	3,174	2,646	10,611
Eventos de Sensibilizacion	Participantes	1,126	2,244	2,244	1,870	7,484
Ferias	Participantes	243	477	477	396	1,593
Eventos Cívicos	Participantes	82	159	159	132	532
Eventos Socioculturales	Participantes	67	126	126	105	424
Juegos Florales	Participantes	82	159	159	132	532
Casa de Talentos	Participantes	7	9	9	6	31
Turismo Social		172	339	339	282	1,132
Paseo Local	Participantes	139	270	270	225	904
Viaje Interprovincial	Participantes	37	66	66	57	226
Ocupacional y Emprendimiento		255	501	501	417	1,674
Taller de Manualidades	Participantes	103	201	201	168	673
Taller de Cocina y Repostería	Participantes	103	201	201	168	673
Taller de Emprendimiento	Participantes	52	99	99	84	334
Bio Huerto y Medio Ambiente		64	123	123	102	412
Taller de Biohuerto, Crianza de animales menores y Medio Ambiente	Participantes	64	123	123	102	412
SOLIDARIDAD INTERGENERACIONAL Y FAMILIA						
Solidaridad Intergeneracional y Familia		136	267	135	135	673
Encuentro intergeneracional con familia	Participantes	82	159	81	81	403
Encuentro intergeneracional con Instituciones Educativas	Participantes	55	108	54	54	271
Servicio de Apoyo Voluntario		43	81	81	66	271
Visita de Voluntariado	Participantes	43	81	81	66	271
AUTO CUIDADO Y NUTRICION SALUDABLE						
Autocuidado		252	495	495	411	1,653
Taller de Autocuidado	Participantes	252	495	495	411	1,653
Nutrición Saludable		61	117	117	99	394
Taller de Nutrición Saludable	Participantes	61	117	117	99	394
SERVICIOS COMPLEMENTARIOS						
Servicios Complementarios	Participantes	1,365	2,688	2,688	2,241	8,982

Fuente: Gerencia Central de la Persona Adulta Mayor y Persona con Discapacidad

SUB-GERENCIA DE PLANEAMIENTO - GPC-GCPD-ESSALUD - V°B° L. CHUMBIRIZA Sub-Gerente

GERENCIA CENTRAL DE PLANEAMIENTO Y DESARROLLO - ESSALUD - V°B° Ing. A. ROJAS

ES COPIA FIEL DEL ORIGINAL
Seguro Social de Salud
14 ABR 2015
CONSUELO INES MORAN SAN MIGUEL
FEDATARIO SUPLENTE
RESOL. Nº 959-GG-ESSALUD-2015

PLAN OPERATIVO INSTITUCIONAL 2016
RED ASISTENCIAL AMAZONAS
ACTIVIDADES PROGRAMADAS

EVALUACIONES DE INGRESO A CENTROS DEL ADULTO MAYOR - CAM

	ACTIVIDADES	Unidad de Medida	Programación Trimestral				
			I	II	III	IV	Total
I	**EVALUACIÓN DE INGRESO AL CAM**						
	Evaluación Socio Familiar	Participantes	22	42	42	35	141
	Evaluación Funcional	Participantes	22	42	42	35	141
	Evaluación Emocional	Participantes	22	42	42	35	141
	Evaluación Cognitiva	Participantes	22	42	42	35	141

Fuente: Gerencia Central de la Persona Adulta Mayor y Persona con Discapacidad

CIRCULOS DEL ADULTO MAYOR - CIRAM

	ACTIVIDADES	Unidad de Medida	Programación Trimestral				
			I	II	III	IV	Total
I	**PROGRAMA ESTILOS DE VIDA PARA UN ENVEJECIMIENTO ACTIVO DE CIRAM**						
	Taller Ocupacional	Participantes	9	19	19	16	63
	Taller Artístico	Participantes	9	18	19	15	61
	Taller de Cultura Física	Participantes	19	38	38	32	127
	Taller de Autocuidado	Participantes	22	44	44	36	146
	Actividades de Socialización	Participantes	38	77	77	65	257
	Turismo Social	Participantes	8	17	17	14	56

Fuente: Gerencia Central de la Persona Adulta Mayor y Persona con Discapacidad

SUB-GERENCIA DE PLANEAMIENTO - GPC-GCPD-ESSALUD - V°B° L. CHUMBIRIZA Sub-Gerente

Gerencia de Planeamiento Central GCPD - V°B° A. VERASTEGUI Gerente (e) - ESSALUD

GERENCIA CENTRAL DE PLANEAMIENTO Y DESARROLLO - V°B° Ing. A. ROJAS - ESSALUD

ES COPIA FIEL DEL ORIGINAL
Seguro Social de Salud

14 ABR 2016

CONSUELO INES MORAN SAN MIGUEL
FEDATARIO SUPLENTE
RESOL. Nº 959-GG-ESSALUD-2015

PLAN OPERATIVO INSTITUCIONAL 2016
RED ASISTENCIAL ANCASH
ACTIVIDADES PROGRAMADAS

CENTROS DEL ADULTO MAYOR - CAM

ACTIVIDADES	Unidad de Medida	Programación Trimestral				
		I	II	III	IV	Total
DERECHOS HUMANOS Y CIUDADANIA DE LA PERSONA ADULTA MAYOR						
Área de Derechos Humanos de las PAM		131	256	256	214	857
Taller de Derechos de la Persona Adulta Mayor	Participantes	32	64	64	52	212
Campañas Educativas para el Buen Trato a la persona adulta mayor	Participantes	98	192	192	160	640
ENVEJECIMIENTO ACTIVO						
Desarrollo de Destrezas Físicas		586	1,152	1,152	960	3,850
Taller de Aeróbicos	Participantes	60	122	122	102	406
Taller de Tai Chi	Participantes	60	122	122	102	406
Taller de Yoga	Participantes	40	82	82	68	272
Gimnasia rítmica	Participantes	76	154	154	128	512
Gimnasia de mantenimiento	Participantes	76	154	154	128	512
Taller - Ejercicios de resistencia	Participantes	14	30	30	26	100
Talleres de actividades deportivo / recreativas	Participantes	246	484	484	402	1,616
Desarrollo de Habilidades Artísticas		242	476	476	396	1,590
Taller de Danza	Participantes	102	204	204	170	680
Taller - Instrumentos musicales	Participantes	50	100	100	82	332
Taller - Agrupaciones Vocales	Participantes	40	76	76	62	254
Taller de Escultura	Participantes	2	4	4	4	14
Taller de Dibujo y pintura	Participantes	20	42	42	35	139
Taller de Teatro	Participantes	10	24	24	20	78
Taller de Fotografía	Participantes	2	4	4	4	14
Taller de Literatura	Participantes	8	18	18	16	60
Activación Cognitiva		84	168	168	140	560
Taller de Memoria	Participantes	84	168	168	140	560
Mejora Educativa		92	186	186	156	620
Taller de Alfabetizacion	Participantes	28	56	56	46	186
Taller de Idiomas	Participantes	4	8	8	8	28
Taller de Ciberdialogo	Participantes	60	120	120	100	400
Manejo Emocional		102	206	206	172	686
Taller de Inteligencia Emocional	Participantes	92	186	186	154	618
Taller de Afecto y Sexualidad	Participantes	10	20	20	16	66
Socialización y Sensibilización		1,068	2,116	2,116	1,764	7,064
Eventos de Sensibilizacion	Participantes	748	1,496	1,496	1,246	4,986
Ferias	Participantes	158	316	316	264	1,054
Eventos Cívicos	Participantes	52	106	106	88	352
Eventos Socioculturales	Participantes	42	84	84	70	280
Juegos Florales	Participantes	52	106	106	88	352
Casa de Talentos	Participantes	2	6	6	4	18
Turismo Social		112	226	226	188	752
Paseo Local	Participantes	90	180	180	150	600
Viaje Interprovincial	Participantes	22	44	44	36	146
Ocupacional y Emprendimiento		170	334	334	278	1,116
Taller de Manualidades	Participantes	66	134	133	110	443
Taller de Cocina y Repostería	Participantes	66	134	133	110	443
Taller de Emprendimiento	Participantes	32	66	66	56	220
Bio Huerto y Medio Ambiente		40	80	80	68	268
Taller de Biohuerto, Crianza de animales menores y Medio Ambiente	Participantes	40	80	80	68	268
SOLIDARIDAD INTERGENERACIONAL Y FAMILIA						
Solidaridad Intergeneracional y Familia		88	178	88	88	442
Encuentro intergeneracional con familia	Participantes	52	106	52	52	262
Encuentro intergeneracional con Instituciones Educativas	Participantes	34	70	36	36	176
Servicio de Apoyo Voluntario		26	54	54	44	178
Visita de Voluntariado	Participantes	26	54	54	44	178
AUTO CUIDADO Y NUTRICION SALUDABLE						
Autocuidado		168	330	330	274	1,102
Taller de Autocuidado	Participantes	168	330	330	274	1,102
Nutrición Saludable		38	78	78	66	260
Taller de Nutrición Saludable	Participantes	38	78	78	66	260
SERVICIOS COMPLEMENTARIOS						
Servicios Complementarios	Participantes	910	1,792	1,792	1,494	5,988

Fuente: Gerencia Central de la Persona Adulta Mayor y Persona con Discapacidad

EVALUACIONES DE INGRESO A CENTROS DEL ADULTO MAYOR - CAM

ACTIVIDADES	Unidad de Medida	Programación Trimestral				
		I	II	III	IV	Total
EVALUACIÓN DE INGRESO AL CAM						
Evaluación Socio Familiar	Participantes	20	43	43	35	141
Evaluación Funcional	Participantes	20	43	43	35	141
Evaluación Emocional	Participantes	20	43	43	35	141
Evaluación Cognitiva	Participantes	20	43	43	35	141

Fuente: Gerencia Central de la Persona Adulta Mayor y Persona con Discapacidad

SUB-GERENCIA DE PLANEAMIENTO V°B° L. CHUMBIRIZA Sub-Gerente GPC-GCPD-ESSALUD

V°B° A. VERASTEGUI Gerente (e) GCPD ESSALUD

GERENCIA CENTRAL DE PLANEAMIENTO Y DESARROLLO V°B° Ing. A. ROJAS ESSALUD

ES COPIA FIEL DEL ORIGINAL
Seguro Social de Salud
14 ABR. 2016
CONSUELO INES MORAN SAN MIGUEL
FEDATARIO SUPLENTE
RESOL. Nº 959-GG-ESSALUD-2015

PLAN OPERATIVO INSTITUCIONAL 2016
RED ASISTENCIAL ANCASH
ACTIVIDADES PROGRAMADAS

CIRCULOS DEL ADULTO MAYOR - CIRAM

	ACTIVIDADES	Unidad de Medida	Programación Trimestral				
			I	II	III	IV	Total
I	**PROGRAMA ESTILOS DE VIDA PARA UN ENVEJECIMIENTO ACTIVO DE CIRAM**						
	Taller Ocupacional	Participantes	18	38	38	32	**126**
	Taller Artístico	Participantes	18	36	38	30	**122**
	Taller de Cultura Física	Participantes	38	76	76	64	**254**
	Taller de Autocuidado	Participantes	44	88	88	72	**292**
	Actividades de Socialización	Participantes	76	154	154	130	**514**
	Turismo Social	Participantes	16	34	34	28	**112**

Fuente: Gerencia Central de la Persona Adulta Mayor y Persona con Discapacidad

MÓDULOS BÁSICOS DE REHABILITACIÓN PROFESIONAL - MBRP

	ACTIVIDADES	Unidad de Medida	Programación Trimestral				
			I	II	III	IV	Total
	ADMISIÓN						
	Inscripción	Usuarios	30	32	33	33	**129**
	ACTIVIDADES DE REHABILITACIÓN PROFESIONAL						
	Evaluación Integral para el trabajo	Usuarios	27	29	30	30	**117**
	Evaluación Médica	Evaluaciones	0	0	0	0	**0**
	Evaluación Psicológica	Evaluaciones	17	19	20	20	**75**
	Evaluación Social	Evaluaciones	16	15	15	15	**61**
	Capacitación para el Trabajo	Usuarios	8	7	7	7	**28**
	Colocación Laboral Dependiente	Usuarios	4	4	4	4	**16**
	Colocación Laboral Independiente	Usuarios	1	1	1	1	**6**
	ACTIVIDADES DE REHABILITACIÓN SOCIAL						
	Actividades de sensibilización para Empresas y Comunidad	Proyectos	5	6	6	6	**23**
	Eventos de Integración Social	Eventos	3	3	3	3	**13**
	Participación en Programas de Rehabilitación Social	Usuarios	9	9	10	10	**38**
	PROGRAMAS COMPLEMENTARIOS						
	Enseñanza y práctica de deportes adaptados	Usuarios	25	25	25	25	**100**

Fuente: Gerencia Central de la Persona Adulta Mayor y Persona con Discapacidad

SUB-GERENCIA DE PLANEAMIENTO V°B° L. CHUMBIRIZA Sub-Gerente GPC-GCPD-ESSALUD

V°B° A. VERASTEGUI ESSALUD

GERENCIA CENTRAL DE PLANEAMIENTO Y DESARROLLO V°B° Ing. A. ROJAS ESSALUD

ES COPIA FIEL DEL ORIGINAL
Seguro Social de Salud
14 MAR 2016
CONSUELO INES MORAN SAN MIGUEL
FEDATARIO SUPLENTE
RESOL. Nº 959-GG-ESSALUD-2015

PLAN OPERATIVO INSTITUCIONAL 2016
RED ASISTENCIAL APURIMAC
ACTIVIDADES PROGRAMADAS

CENTROS DEL ADULTO MAYOR - CAM

ACTIVIDADES	Unidad de Medida	Programación Trimestral				
		I	II	III	IV	Total
DERECHOS HUMANOS Y CIUDADANIA DE LA PERSONA ADULTA MAYOR						
Área de Derechos Humanos de las PAM		131	256	256	214	857
Taller de Derechos de la Persona Adulta Mayor	Participantes	35	64	64	54	217
Campañas Educativas para el Buen Trato a la persona adulta mayor	Participantes	99	192	192	160	643
ENVEJECIMIENTO ACTIVO						
Desarrollo de Destrezas Físicas		586	1,152	1,152	960	3,850
Taller de Aeróbicos	Participantes	63	124	124	102	413
Taller de Tai Chi	Participantes	63	124	124	102	413
Taller de Yoga	Participantes	43	82	82	68	275
Gimnasia rítmica	Participantes	79	154	154	128	515
Gimnasia de mantenimiento	Participantes	79	154	154	128	515
Taller - Ejercicios de resistencia	Participantes	16	30	30	26	102
Talleres de actividades deportivo / recreativas	Participantes	246	484	484	402	1,616
Desarrollo de Habilidades Artísticas		242	476	476	396	1,590
Taller de Danza	Participantes	105	204	204	170	683
Taller - Instrumentos musicales	Participantes	50	100	100	82	332
Taller - Agrupaciones Vocales	Participantes	40	76	76	64	256
Taller de Escultura	Participantes	5	4	4	4	17
Taller de Dibujo y pintura	Participantes	23	42	42	36	143
Taller de Teatro	Participantes	13	24	24	20	81
Taller de Fotografía	Participantes	5	4	4	4	17
Taller de Literatura	Participantes	10	18	18	16	62
Activación Cognitiva		87	168	168	140	563
Taller de Memoria	Participantes	87	168	168	140	563
Mejora Educativa		96	186	186	156	624
Taller de Alfabetizacion	Participantes	30	56	56	46	188
Taller de Idiomas	Participantes	7	8	8	8	31
Taller de Ciberdialogo	Participantes	63	122	122	100	407
Manejo Emocional		106	206	206	172	690
Taller de Inteligencia Emocional	Participantes	95	186	186	154	621
Taller de Afecto y Sexualidad	Participantes	13	20	20	16	69
Socialización y Sensibilización		1,078	2,116	2,116	1,764	7,074
Eventos de Sensibilizacion	Participantes	751	1,496	1,496	1,246	4,989
Ferias	Participantes	162	318	318	264	1,062
Eventos Cívicos	Participantes	55	106	106	88	355
Eventos Socioculturales	Participantes	45	84	84	70	283
Juegos Florales	Participantes	55	106	106	88	355
Casa de Talentos	Participantes	5	6	6	4	21
Turismo Social		115	226	226	188	755
Paseo Local	Participantes	93	180	180	150	603
Viaje Interprovincial	Participantes	25	44	44	38	151
Ocupacional y Emprendimiento		170	334	334	278	1,116
Taller de Manualidades	Participantes	69	134	134	110	447
Taller de Cocina y Repostería	Participantes	69	134	134	110	447
Taller de Emprendimiento	Participantes	35	66	66	56	223
Bio Huerto y Medio Ambiente		43	82	82	68	275
Taller de Biohuerto, Crianza de animales menores y Medio Ambiente	Participantes	43	82	82	68	275
SOLIDARIDAD INTERGENERACIONAL Y FAMILIA						
Solidaridad Intergeneracional y Familia		91	178	88	88	445
Encuentro intergeneracional con familia	Participantes	55	106	54	54	269
Encuentro intergeneracional con Instituciones Educativas	Participantes	37	72	36	36	181
Servicio de Apoyo Voluntario		29	54	54	44	181
Visita de Voluntariado	Participantes	29	54	54	44	181
AUTO CUIDADO Y NUTRICION SALUDABLE						
Autocuidado		168	330	330	274	1,102
Taller de Autocuidado	Participantes	168	330	330	274	1,102
Nutrición Saludable		41	78	78	66	263
Taller de Nutrición Saludable	Participantes	41	78	78	66	263
SERVICIOS COMPLEMENTARIOS						
Servicios Complementarios	Participantes	910	1,792	1,792	1,494	5,988

Fuente: Gerencia Central de la Persona Adulta Mayor y Persona con Discapacidad

SUB-GERENCIA DE PLANEAMIENTO V°B° L. CHUMBIRIZA Sub-Gerente GPC-GCPD-ESSALUD

Planeamiento Corporativo V°B° A. VERASTEGUI Coronel (e) GPC-GCPD ESSALUD

GERENCIA CENTRAL DE PLANEAMIENTO Y DESARROLLO V°B° Ing. A. ROJAS ESSALUD

ES COPIA FIEL DEL ORIGINAL
Seguro Social de Salud
14 ABR 2016
CONSUELO INES MORAN SAN MIGUEL
FEDATARIO SUPLENTE
RESOL. Nº 959-GG-ESSALUD-2015

PLAN OPERATIVO INSTITUCIONAL 2016
RED ASISTENCIAL APURIMAC
ACTIVIDADES PROGRAMADAS

EVALUACIONES DE INGRESO A CENTROS DEL ADULTO MAYOR - CAM

	ACTIVIDADES	Unidad de Medida	Programación Trimestral				
			I	II	III	IV	Total
I	**EVALUACIÓN DE INGRESO AL CAM**						
	Evaluación Socio Familiar	Participantes	9	17	17	15	58
	Evaluación Funcional	Participantes	9	17	17	15	58
	Evaluación Emocional	Participantes	9	17	17	15	58
	Evaluación Cognitiva	Participantes	9	17	17	15	58

Fuente: Gerencia Central de la Persona Adulta Mayor y Persona con Discapacidad

CIRCULOS DEL ADULTO MAYOR - CIRAM

	ACTIVIDADES	Unidad de Medida	Programación Trimestral				
			I	II	III	IV	Total
I	**PROGRAMA ESTILOS DE VIDA PARA UN ENVEJECIMIENTO ACTIVO DE CIRAM**						
	Taller Ocupacional	Participantes	18	38	38	32	126
	Taller Artístico	Participantes	18	36	38	30	122
	Taller de Cultura Física	Participantes	38	76	76	64	254
	Taller de Autocuidado	Participantes	44	88	88	72	292
	Actividades de Socialización	Participantes	76	154	154	130	514
	Turismo Social	Participantes	16	34	34	28	112

Fuente: Gerencia Central de la Persona Adulta Mayor y Persona con Discapacidad

SUB GERENCIA DE PLANEAMIENTO V°B° L. CHUMBIRIZA Sub-Gerente GPC-GCPD-ESSALUD

Gerencia de Planeamiento Central V°B° A. VERASTEGUI Gerente (e) ESSALUD

GERENCIA CENTRAL DE PLANEAMIENTO Y DESARROLLO V°B° Ing. A. ROJAS ESSALUD

ES COPIA FIEL DEL ORIGINAL
Seguro Social de Salud

13 ABR 2016

CONSUELO INES MORAN SAN MIGUEL
FEDATARIO SUPLENTE
RESOL. Nº 959-GG-ESSALUD-2015

PLAN OPERATIVO INSTITUCIONAL 2016
RED ASISTENCIAL AREQUIPA
ACTIVIDADES PROGRAMADAS

CENTROS DEL ADULTO MAYOR - CAM

ACTIVIDADES	Unidad de Medida	Programación Trimestral				
		I	II	III	IV	Total
DERECHOS HUMANOS Y CIUDADANIA DE LA PERSONA ADULTA MAYOR						
Area de Derechos Humanos de las PAM		**326**	**640**	**640**	**535**	**2,141**
Taller de Derechos de la Persona Adulta Mayor	Participantes	85	160	160	135	540
Campañas Educativas para el Buen Trato a la persona adulta mayor	Participantes	246	480	480	400	1,606
ENVEJECIMIENTO ACTIVO						
Desarrollo de Destrezas Físicas		**1,465**	**2,880**	**2,880**	**2,400**	**9,625**
Taller de Aeróbicos	Participantes	156	310	310	255	1,031
Taller de Tai Chi	Participantes	156	310	310	255	1,031
Taller de Yoga	Participantes	106	205	205	170	686
Gimnasia rítmica	Participantes	196	385	385	320	1,286
Gimnasia de mantenimiento	Participantes	196	385	385	320	1,286
Taller - Ejercicios de resistencia	Participantes	40	75	75	65	255
Talleres de actividades deportivo / recreativas	Participantes	615	1,210	1,210	1,005	4,040
Desarrollo de Habilidades Artísticas		**605**	**1,190**	**1,190**	**990**	**3,975**
Taller de Danza	Participantes	261	510	510	425	1,706
Taller - Instrumentos musicales	Participantes	125	250	250	210	835
Taller - Agrupaciones Vocales	Participantes	95	190	190	160	635
Taller de Escultura	Participantes	5	10	10	10	35
Taller de Dibujo y pintura	Participantes	56	105	105	90	356
Taller de Teatro	Participantes	31	60	60	50	201
Taller de Fotografía	Participantes	5	10	10	10	35
Taller de Literatura	Participantes	25	45	45	40	155
Activación Cognitiva		**216**	**420**	**420**	**350**	**1,406**
Taller de Memoria	Participantes	216	420	420	350	1,406
Mejora Educativa		**240**	**465**	**465**	**390**	**1,560**
Taller de Alfabetizacion	Participantes	75	140	140	115	470
Taller de Idiomas	Participantes	16	25	25	20	86
Taller de Ciberdialogo	Participantes	156	305	305	255	1,021
Manejo Emocional		**265**	**515**	**515**	**430**	**1,725**
Taller de Inteligencia Emocional	Participantes	236	465	465	390	1,556
Taller de Afecto y Sexualidad	Participantes	25	50	50	45	170
Socialización y Sensibilización		**2,695**	**5,290**	**5,290**	**4,410**	**17,685**
Eventos de Sensibilizacion	Participantes	1,911	3,740	3,740	3,120	12,511
Ferias	Participantes	405	795	795	660	2,655
Eventos Cívicos	Participantes	136	265	265	220	886
Eventos Socioculturales	Participantes	111	210	210	175	706
Juegos Florales	Participantes	136	265	265	220	886
Casa de Talentos	Participantes	11	15	15	15	56
Turismo Social		**286**	**565**	**565**	**470**	**1,886**
Paseo Local	Participantes	231	450	450	375	1,506
Viaje Interprovincial	Participantes	61	113	113	95	382
Ocupacional y Emprendimiento		**425**	**835**	**835**	**695**	**2,790**
Taller de Manualidades	Participantes	171	335	335	280	1,121
Taller de Cocina y Reposteria	Participantes	171	335	335	280	1,121
Taller de Emprendimiento	Participantes	86	165	165	140	556
Bio Huerto y Medio Ambiente		**106**	**205**	**205**	**170**	**686**
Taller de Biohuerto, Crianza de animales menores y Medio Ambiente	Participantes	106	205	205	170	686
SOLIDARIDAD INTERGENERACIONAL Y FAMILIA						
Solidaridad Intergeneracional y Familia		**226**	**445**	**225**	**225**	**1,121**
Encuentro intergeneracional con familia	Participantes	136	270	135	135	676
Encuentro intergeneracional con Instituciones Educativas	Participantes	91	180	90	90	451
Servicio de Apoyo Voluntario		**71**	**135**	**135**	**110**	**451**
Visita de Voluntariado	Participantes	71	135	135	110	451
AUTO CUIDADO Y NUTRICION SALUDABLE						
Autocuidado		**420**	**825**	**825**	**685**	**2,755**
Taller de Autocuidado	Participantes	420	825	825	685	2,755
Nutrición Saludable		**101**	**195**	**195**	**165**	**656**
Taller de Nutrición Saludable	Participantes	101	195	195	165	656
SERVICIOS COMPLEMENTARIOS						
Servicios Complementarios	Participantes	2,275	4,480	4,480	3,735	14,970

Fuente: Gerencia Central de la Persona Adulta Mayor y Persona con Discapacidad

EVALUACIONES DE INGRESO A CENTROS DEL ADULTO MAYOR - CAM

ACTIVIDADES	Unidad de Medida	Programación Trimestral				
		I	II	III	IV	Total
EVALUACIÓN DE INGRESO AL CAM						
Evaluación Socio Familiar	Participantes	87	174	174	146	**435**
Evaluación Funcional	Participantes	87	174	174	146	**435**
Evaluación Emocional	Participantes	87	174	174	146	**435**
Evaluación Cognitiva	Participantes	87	174	174	146	**435**

Fuente: Gerencia Central de la Persona Adulta Mayor y Persona con Discapacidad

SUB-GERENCIA DE PLANEAMIENTO - GPC-GC - V°B° - L. CHUMBIRIZA Sub-Gerente

Gerencia de Planeamiento Corporativo - V°B° - A. VERASTEGUI Gerente (e) - ESSALUD

GERENCIA CENTRAL DE PLANEAMIENTO Y DESARROLLO - V°B° - Ing. A. ROJAS - ESSALUD

ES COPIA FIEL DEL ORIGINAL
Seguro Social de Salud

14 ABR 2016

CONSUELO INES MORAN SAN MIGUEL
FEDATARIO SUPLENTE
RESOL. Nº 959-GG-ESSALUD-2015

PLAN OPERATIVO INSTITUCIONAL 2016
RED ASISTENCIAL AREQUIPA
ACTIVIDADES PROGRAMADAS

CIRCULOS DEL ADULTO MAYOR - CIRAM

ACTIVIDADES	Unidad de Medida	Programación Trimestral				
		I	II	III	IV	Total
I PROGRAMA ESTILOS DE VIDA PARA UN ENVEJECIMIENTO ACTIVO DE CIRAM						
Taller Ocupacional	Participantes	113	240	228	192	773
Taller Artístico	Participantes	113	228	228	185	754
Taller de Cultura Física	Participantes	228	456	456	384	1,524
Taller de Autocuidado	Participantes	276	528	528	440	1,772
Actividades de Socialización	Participantes	456	924	924	780	3,084
Turismo Social	Participantes	96	204	204	168	672

Fuente: Gerencia Central de la Persona Adulta Mayor y Persona con Discapacidad

CENTROS DE REHABILITACIÓN PROFESIONAL - CERP

ACTIVIDADES	Unidad de Medida	Programación Trimestral (*)				
		I	II	III	IV	Total
ADMISIÓN						
Inscripción	Usuarios	102	111	108	108	428
Evaluación de Rehabilitación Profesional y Rehabilitación Social (Médico)	Usuarios	102	111	108	108	428
ACTIVIDADES DE REHABILITACIÓN PROFESIONAL						
Evaluación Psicológica	Usuarios	102	111	108	108	428
Evaluación Social	Usuarios	82	89	87	87	346
Evaluación Ocupacional	Usuarios	50	65	71	71	256
Capacitación para el Trabajo	Usuarios	23	26	25	25	99
Colocación Laboral Dependiente	Usuarios	23	26	25	25	99
Colocación Laboral Independiente	Usuarios	16	18	17	17	68
ACTIVIDADES DE REHABILITACIÓN SOCIAL						
Actividades de sensibilización para empresas y comunidad	Proyectos	8	6	6	6	27
Acondicionamiento físico	Atenciones	0	0	0	0	0
Eventos de integración social	Eventos	4	4	4	4	16
Participación en Programas de Rehabilitación Social	Usuarios	30	33	32	32	129
PROGRAMAS COMPLEMENTARIOS						
Enseñanza y practica de deportes adaptados	Usuarios	101	58	54	68	281

(*) Nueva Cartera de Servicios de Rehabilitación Profesional y Social
Fuente: Gerencia Central de la Persona Adulta Mayor y Persona con Discapacidad

SUB-GERENCIA DE PLANEAMIENTO V°B° L. CHUMBIRIZA Sub-Gerente GPC-GCPD-ESSALUD

Gerencia de Planeamiento Corporativo V°B° A. VERA TEGUI Gerente (e) ESSALUD

GERENCIA CENTRAL DE PLANEAMIENTO Y DESARROLLO V°B° Ing. L. A. ROJAS ESSALUD

ES COPIA FIEL DEL ORIGINAL
Seguro Social de Salud
14 ABR 2015
CONSUELO INES MORAN SAN MIGUEL
FEDATARIO SUPLENTE
RESOL. Nº 959-GG-ESSALUD-2015

PLAN OPERATIVO INSTITUCIONAL 2016
RED ASISTENCIAL AYACUCHO
ACTIVIDADES PROGRAMADAS

CENTROS DEL ADULTO MAYOR - CAM

ACTIVIDADES	Unidad de Medida	Programación Trimestral				
		I	II	III	IV	Total
DERECHOS HUMANOS Y CIUDADANIA DE LA PERSONA ADULTA MAYOR						
Area de Derechos Humanos de las PAM		65	129	129	107	430
Taller de Derechos de la Persona Adulta Mayor	Participantes	16	32	32	27	107
Campañas Educativas para el Buen Trato a la persona adulta mayor	Participantes	49	96	96	80	321
ENVEJECIMIENTO ACTIVO						
Desarrollo de Destrezas Fisicas		293	577	577	480	1,927
Taller de Aeróbicos	Participantes	32	62	62	52	208
Taller de Tai Chi	Participantes	32	62	62	52	208
Taller de Yoga	Participantes	21	41	41	34	137
Gimnasia rítmica	Participantes	40	77	77	65	259
Gimnasia de mantenimiento	Participantes	39	77	77	65	258
Taller - Ejercicios de resistencia	Participantes	8	16	16	13	53
Talleres de actividades deportivo / recreativas	Participantes	123	242	242	202	809
Desarrollo de Habilidades Artisticas		121	238	238	198	795
Taller de Danza	Participantes	52	102	102	85	341
Taller - Instrumentos musicales	Participantes	26	50	50	42	168
Taller - Agrupaciones Vocales	Participantes	19	38	38	32	127
Taller de Escultura	Participantes	1	3	3	2	9
Taller de Dibujo y pintura	Participantes	11	22	22	18	73
Taller de Teatro	Participantes	6	12	12	10	40
Taller de Fotografia	Participantes	2	3	3	2	10
Taller de Literatura	Participantes	5	10	10	8	33
Activación Cognitiva		43	84	84	70	281
Taller de Memoria	Participantes	43	84	84	70	281
Mejora Educativa		47	94	94	78	313
Taller de Alfabetizacion	Participantes	15	28	28	24	95
Taller de Idiomas	Participantes	3	5	5	4	17
Taller de Ciberdialogo	Participantes	31	61	61	51	204
Manejo Emocional		52	104	104	86	346
Taller de Inteligencia Emocional	Participantes	47	93	93	78	311
Taller de Afecto y Sexualidad	Participantes	6	11	11	9	37
Socialización y Sensibilización		539	1,058	1,059	882	3,538
Eventos de Sensibilizacion	Participantes	384	749	749	624	2,506
Ferias	Participantes	80	159	159	132	530
Eventos Civicos	Participantes	27	53	53	44	177
Eventos Socioculturales	Participantes	22	43	43	35	143
Juegos Florales	Participantes	27	53	53	44	177
Casa de Talentos	Participantes	2	3	3	3	11
Turismo Social		57	113	113	94	377
Paseo Local	Participantes	46	91	91	75	303
Viaje Interprovincial	Participantes	12	23	23	19	77
Ocupacional y Emprendimiento		84	167	168	139	558
Taller de Manualidades	Participantes	34	67	67	56	224
Taller de Cocina y Reposteria	Participantes	34	67	67	56	224
Taller de Emprendimiento	Participantes	17	34	34	28	113
Bio Huerto y Medio Ambiente		21	41	41	34	137
Taller de Biohuerto, Crianza de animales menores y Medio Ambiente	Participantes	21	41	41	34	137
SOLIDARIDAD INTERGENERACIONAL Y FAMILIA						
Solidaridad Intergeneracional y Familia		45	90	45	45	225
Encuentro intergeneracional con familia	Participantes	27	54	27	27	135
Encuentro intergeneracional con Instituciones Educativas	Participantes	18	36	18	18	90
Servicio de Apoyo Voluntario		14	27	28	23	92
Visita de Voluntariado	Participantes	14	27	28	23	92
AUTO CUIDADO Y NUTRICION SALUDABLE						
Autocuidado		83	165	165	138	551
Taller de Autocuidado	Participantes	83	165	165	138	551
Nutrición Saludable		20	40	40	33	133
Taller de Nutrición Saludable	Participantes	20	40	40	33	133
SERVICIOS COMPLEMENTARIOS						
Servicios Complementarios	Participantes	455	897	897	747	2,996

Fuente: Gerencia Central de la Persona Adulta Mayor y Persona con Discapacidad

EVALUACIONES DE INGRESO A CENTROS DEL ADULTO MAYOR - CAM

ACTIVIDADES	Unidad de Medida	Programación Trimestral				
		I	II	III	IV	Total
I EVALUACIÓN DE INGRESO AL CAM						
Evaluación Socio Familiar	Participantes	6	12	12	10	40
Evaluación Funcional	Participantes	6	12	12	10	40
Evaluación Emocional	Participantes	6	12	12	10	40
Evaluación Cognitiva	Participantes	6	12	12	10	40

Fuente: Gerencia Central de la Persona Adulta Mayor y Persona con Discapacidad

SUB-GERENCIA DE PLANEAMIENTO - V°B° - L. CHUMBIRIZA Sub-Gerente - GPC-GCPD-ESSALUD

Gerencia de Planeamiento - V°B° - A. VERASTEGUI Gerente (e) - ESSALUD

GERENCIA CENTRAL DE PLANEAMIENTO Y PRESUPUESTO - V°B° - Ing. A. ROJAS - ESSALUD

ES COPIA FIEL DEL ORIGINAL
Seguro Social de Salud
16 ABR 2016

CONSUELO INES MORAN SAN MIGUEL
FEDATARIO SUPLENTE
RESOL. Nº 959-GG-ESSALUD-2015

PLAN OPERATIVO INSTITUCIONAL 2016
RED ASISTENCIAL AYACUCHO
ACTIVIDADES PROGRAMADAS

CIRCULOS DEL ADULTO MAYOR - CIRAM

	ACTIVIDADES	Unidad de Medida	Programación 2016				
			I TRIM	II TRIM	III TRIM	IV TRIM	Total
I	**PROGRAMA ESTILOS DE VIDA PARA UN ENVEJECIMIENTO ACTIVO DE CIRAM**						
	Taller Ocupacional	Participantes	9	19	19	16	63
	Taller Artístico	Participantes	9	18	19	16	62
	Taller de Cultura Física	Participantes	19	38	38	32	127
	Taller de Autocuidado	Participantes	22	44	44	37	147
	Actividades de Socialización	Participantes	38	77	77	65	257
	Turismo Social	Participantes	8	17	17	14	56

Fuente: Gerencia Central de la Persona Adulta Mayor y Persona con Discapacidad

MÓDULOS BÁSICOS DE REHABILITACIÓN PROFESIONAL - MBRP

	ACTIVIDADES	Unidad de Medida	Programación Trimestral				
			I	II	III	IV	Total
1	**ADMISIÓN**						
	Inscripción	Usuarios	33	32	33	35	133
2	**ACTIVIDADES DE REHABILITACIÓN PROFESIONAL**						
	Evaluación Integral para el trabajo	Usuarios	30	29	30	31	121
	Evaluación Médica	Evaluaciones	25	28	29	29	111
	Evaluación Psicológica	Evaluaciones	17	19	20	20	76
	Evaluación Social	Evaluaciones	17	19	20	20	76
	Capacitación para el Trabajo	Usuarios	8	7	7	7	28
	Colocación Laboral Dependiente	Usuarios	4	4	4	4	16
	Colocación Laboral Independiente	Usuarios	3	1	1	2	8
3	**ACTIVIDADES DE REHABILITACIÓN SOCIAL**						
	Actividades de sensibilización para Empresas y Comunidad	Proyectos	5	6	6	6	23
	Eventos de Integración Social	Eventos	3	3	3	3	13
	Participación en Programas de Rehabilitación Social	Usuarios	9	9	10	10	38
4	**PROGRAMAS COMPLEMENTARIOS**						
	Enseñanza y práctica de deportes adaptados	Usuarios	22	22	22	22	88

Fuente: Gerencia Central de la Persona Adulta Mayor y Persona con Discapacidad

SUB-GERENCIA DE PLANEAMIENTO V°B° L. CHUMBIRIZA Sub-Gerente GPC-GCPD-ESSALUD

Gerencia de Planeamiento Corporativo V°B° A. VERASTEGUI Gerente (e) GCPD - ESSALUD

GERENCIA CENTRAL DE PLANEAMIENTO Y DESARROLLO V°B° Ing. A. ROJAS ESSALUD

ES COPIA FIEL DEL ORIGINAL
Seguro Social de Salud

14 ABR 2016

CONSUELO INES MORAN SAN MIGUEL
FEDATARIO SUPLENTE
RESOL. Nº 959-GG-ESSALUD-2015

PLAN OPERATIVO INSTITUCIONAL 2016
RED ASISTENCIAL CAJAMARCA
ACTIVIDADES PROGRAMADAS

CENTROS DEL ADULTO MAYOR - CAM

	ACTIVIDADES	Unidad de Medida	Programación Trimestral I	II	III	IV	Total
1	**DERECHOS HUMANOS Y CIUDADANIA DE LA PERSONA ADULTA MAYOR**						
	Area de Derechos Humanos de las PAM		66	129	129	107	431
	Taller de Derechos de la Persona Adulta Mayor	Participantes	16	32	32	27	107
	Campañas Educativas para el Buen Trato a la persona adulta mayor	Participantes	50	96	96	80	322
2	**ENVEJECIMIENTO ACTIVO**						
	Desarrollo de Destrezas Físicas		293	577	577	480	1,927
	Taller de Aeróbicos	Participantes	32	62	62	52	208
	Taller de Tai Chi	Participantes	32	62	62	52	208
	Taller de Yoga	Participantes	22	41	41	34	138
	Gimnasia rítmica	Participantes	40	77	77	64	258
	Gimnasia de mantenimiento	Participantes	40	77	77	64	258
	Taller - Ejercicios de resistencia	Participantes	8	16	16	13	53
	Talleres de actividades deportivo / recreativas	Participantes	123	242	242	202	809
	Desarrollo de Habilidades Artisticas		121	238	238	198	795
	Taller de Danza	Participantes	53	102	102	85	342
	Taller - Instrumentos musicales	Participantes	26	50	50	42	168
	Taller - Agrupaciones Vocales	Participantes	19	38	38	32	127
	Taller de Escultura	Participantes	1	3	3	2	9
	Taller de Dibujo y pintura	Participantes	11	22	22	18	73
	Taller de Teatro	Participantes	7	12	12	10	41
	Taller de Fotografia	Participantes	1	3	3	2	9
	Taller de Literatura	Participantes	5	10	10	8	33
	Activación Cognitiva		44	84	84	70	282
	Taller de Memoria	Participantes	44	84	84	70	282
	Mejora Educativa		48	94	94	78	314
	Taller de Alfabetizacion	Participantes	14	28	28	24	94
	Taller de Idiomas	Participantes	2	5	5	4	16
	Taller de Ciberdialogo	Participantes	32	61	61	51	205
	Manejo Emocional		53	104	104	86	347
	Taller de Inteligencia Emocional	Participantes	48	93	93	78	312
	Taller de Afecto y Sexualidad	Participantes	5	10	10	9	34
	Socialización y Sensibilización		539	1,059	1,059	882	3,539
	Eventos de Sensibilizacion	Participantes	384	749	749	624	2,506
	Ferias	Participantes	81	159	159	132	531
	Eventos Civicos	Participantes	27	53	53	44	177
	Eventos Socioculturales	Participantes	21	42	42	35	140
	Juegos Florales	Participantes	28	53	53	44	178
	Casa de Talentos	Participantes	2	3	3	3	11
	Turismo Social		58	113	113	94	378
	Paseo Local	Participantes	47	90	90	75	302
	Viaje Interprovincial	Participantes	11	23	23	19	76
	Ocupacional y Emprendimiento		85	167	167	139	558
	Taller de Manualidades	Participantes	35	67	67	56	225
	Taller de Cocina y Repostería	Participantes	35	67	67	56	225
	Taller de Emprendimiento	Participantes	18	34	34	28	114
	Bio Huerto y Medio Ambiente		22	41	41	34	138
	Taller de Biohuerto, Crianza de animales menores y Medio Ambiente	Participantes	22	41	41	34	138
3	**SOLIDARIDAD INTERGENERACIONAL Y FAMILIA**						
	Solidaridad Intergeneracional y Familia		46	89	45	45	225
	Encuentro intergeneracional con familia	Participantes	28	54	27	27	136
	Encuentro intergeneracional con Instituciones Educativas	Participantes	17	36	18	18	89
	Servicio de Apoyo Voluntario		15	27	27	23	92
	Visita de Voluntariado	Participantes	15	27	27	23	92
4	**AUTO CUIDADO Y NUTRICION SALUDABLE**						
	Autocuidado		84	165	165	138	552
	Taller de Autocuidado	Participantes	84	165	165	138	552
	Nutrición Saludable		21	40	40	33	134
	Taller de Nutrición Saludable	Participantes	21	40	40	33	134
5	**SERVICIOS COMPLEMENTARIOS**						
	Servicios Complementarios	Participantes	455	897	897	747	2,996

Fuente: Gerencia Central de la Persona Adulta Mayor y Persona con Discapacidad

EVALUACIONES DE INGRESO A CENTROS DEL ADULTO MAYOR - CAM

	ACTIVIDADES	Unidad de Medida	Programación Trimestral I	II	III	IV	Total
I	**EVALUACIÓN DE INGRESO AL CAM**						
	Evaluación Socio Familiar	Participantes	5	11	11	9	36
	Evaluación Funcional	Participantes	5	11	11	9	36
	Evaluación Emocional	Participantes	5	11	11	9	36
	Evaluación Cognitiva	Participantes	5	11	11	9	36

Fuente: Gerencia Central de la Persona Adulta Mayor y Persona con Discapacidad

SUB-GERENCIA DE PLANEAMIENTO GPC-GCPD-ESSALUD
V°B°
L. CHUMBIRIZA
Sub-Gerente

V°B°
A. VERASTEGUI
Gerente (e)
ESSALUD

GERENCIA CENTRAL DE PLANEAMIENTO Y DESARROLLO - ESSALUD
V°B°
Ing. A. ROJAS

ES COPIA FIEL DEL ORIGINAL
Seguro Social de Salud
14 ABR 2015
CONSUELO INES MORAN SAN MIGUEL
FEDATARIO SUPLENTE
RESOL. Nº 959-GG-ESSALUD-2015

PLAN OPERATIVO INSTITUCIONAL 2016
RED ASISTENCIAL CAJAMARCA
ACTIVIDADES PROGRAMADAS

CIRCULOS DEL ADULTO MAYOR - CIRAM

	ACTIVIDADES	Unidad de Medida	Programación Trimestral				
			I	II	III	IV	Total
I	PROGRAMA ESTILOS DE VIDA PARA UN ENVEJECIMIENTO ACTIVO DE CIRAM						
	Taller Ocupacional	Participantes	40	76	76	64	256
	Taller Artístico	Participantes	40	76	76	64	256
	Taller de Cultura Física	Participantes	76	152	152	128	508
	Taller de Autocuidado	Participantes	92	176	176	148	592
	Actividades de Socialización	Participantes	156	308	308	260	1,032
	Turismo Social	Participantes	32	68	68	56	224

Fuente: Gerencia Central de la Persona Adulta Mayor y Persona con Discapacidad

MODULOS BASICOS DE REHABILITACION PROFESIONAL - MBRP

	ACTIVIDADES	Unidad de Medida	Programación Trimestral				
			I	II	III	IV	Total
1	ADMISIÓN						
	Inscripción	Usuarios	25	31	32	32	120
2	ACTIVIDADES DE REHABILITACIÓN PROFESIONAL						
	Evaluación Integral para el trabajo	Usuarios	24	27	29	29	109
	Evaluación Médica	Evaluaciones	10	10	10	10	40
	Evaluación Psicológica	Evaluaciones	17	17	19	19	71
	Evaluación Social	Evaluaciones	15	14	14	14	57
	Capacitación para el Trabajo	Usuarios	6	6	6	6	25
	Colocación Laboral Dependiente	Usuarios	4	4	4	4	15
	Colocación Laboral Independiente	Usuarios	1	1	1	1	6
3	ACTIVIDADES DE REHABILITACIÓN SOCIAL						
	Actividades de sensibilización para Empresas y Comunidad	Proyectos	5	5	6	6	22
	Eventos de Integración Social	Eventos	3	3	3	3	12
	Participación en Programas de Rehabilitación Social	Usuarios	8	9	9	9	36
4	PROGRAMAS COMPLEMENTARIOS						
	Enseñanza y práctica de deportes adaptados	Usuarios	11	12	13	13	50

Fuente: Gerencia Central de la Persona Adulta Mayor y Persona con Discapacidad

SUB-GERENCIA DE PLANEAMIENTO - V°B° - L. CHUMBIRIZA - Sub-Gerente - GERENCIA CENTRAL DE PLANEAMIENTO Y DESARROLLO - ESSALUD

Gerencia de Planeamiento - A. VERASTEGUI - Gerente (e) - ESSALUD

GERENCIA CENTRAL DE PLANEAMIENTO Y DESARROLLO - V°B° - Ing. A. ROJAS - ESSALUD

ES COPIA FIEL DEL ORIGINAL
Seguro Social de Salud

14 MAR 2016

CONSUELO INES MORAN SAN MIGUEL
FEDATARIO SUPLENTE
RESOL. Nº 959-GG-ESSALUD-2015

PLAN OPERATIVO INSTITUCIONAL 2016
RED ASISTENCIAL CUSCO
ACTIVIDADES PROGRAMADAS

CENTROS DEL ADULTO MAYOR - CAM

ACTIVIDADES	Unidad de Medida	Programación Trimestral				
		I	II	III	IV	Total
DERECHOS HUMANOS Y CIUDADANIA DE LA PERSONA ADULTA MAYOR						
Área de Derechos Humanos de las PAM		522	1,024	1,024	856	3,426
Taller de Derechos de la Persona Adulta Mayor	Participantes	129	256	256	208	849
Campañas Educativas para el Buen Trato a la persona adulta mayor	Participantes	385	768	768	640	2,561
ENVEJECIMIENTO ACTIVO						
Desarrollo de Destrezas Físicas		2,344	4,608	4,608	3,840	15,400
Taller de Aeróbicos	Participantes	241	488	488	408	1,625
Taller de Tai Chi	Participantes	241	488	488	408	1,625
Taller de Yoga	Participantes	161	328	328	272	1,089
Gimnasia ritmica	Participantes	305	616	616	512	2,049
Gimnasia de mantenimiento	Participantes	305	616	616	512	2,049
Taller - Ejercicios de resistencia	Participantes	57	120	120	104	401
Talleres de actividades deportivo / recreativas	Participantes	984	1,936	1,936	1,608	6,464
Desarrollo de Habilidades Artísticas		968	1,904	1,904	1,584	6,360
Taller de Danza	Participantes	409	816	816	680	2,721
Taller - Instrumentos musicales	Participantes	200	400	400	328	1,328
Taller - Agrupaciones Vocales	Participantes	160	304	304	248	1,016
Taller de Escultura	Participantes	9	16	16	16	57
Taller de Dibujo y pintura	Participantes	81	168	168	144	561
Taller de Teatro	Participantes	41	96	96	80	313
Taller de Fotografia	Participantes	9	16	16	16	57
Taller de Literatura	Participantes	33	72	72	64	241
Activación Cognitiva		337	672	672	560	2,241
Taller de Memoria	Participantes	337	672	672	560	2,241
Mejora Educativa		369	744	744	624	2,481
Taller de Alfabetizacion	Participantes	113	224	224	184	745
Taller de Idiomas	Participantes	17	32	32	32	113
Taller de Ciberdialogo	Participantes	241	483	483	400	1,607
Manejo Emocional		414	824	824	688	2,750
Taller de Inteligencia Emocional	Participantes	369	744	744	616	2,473
Taller de Afecto y Sexualidad	Participantes	41	80	80	64	265
Socialización y Sensibilización		4,277	8,464	8,464	7,056	28,261
Eventos de Sensibilizacion	Participantes	2,993	5,984	5,984	4,984	19,945
Ferias	Participantes	648	1,265	1,266	1,056	4,235
Eventos Civicos	Participantes	209	424	424	352	1,409
Eventos Socioculturales	Participantes	169	336	336	280	1,121
Juegos Florales	Participantes	209	424	424	352	1,409
Casa de Talentos	Participantes	9	24	24	16	73
Turismo Social		449	904	904	752	3,009
Paseo Local	Participantes	361	720	720	600	2,401
Viaje Interprovincial	Participantes	89	176	176	152	593
Ocupacional y Emprendimiento		680	1,336	1,336	1,112	4,464
Taller de Manualidades	Participantes	265	536	536	440	1,777
Taller de Cocina y Reposteria	Participantes	265	536	536	440	1,777
Taller de Emprendimiento	Participantes	129	264	264	224	881
Bio Huerto y Medio Ambiente		161	328	328	272	1,089
Taller de Biohuerto, Crianza de animales menores y Medio Ambiente	Participantes	161	328	328	272	1,089
SOLIDARIDAD INTERGENERACIONAL Y FAMILIA						
Solidaridad Intergeneracional y Familia		353	712	352	352	1,769
Encuentro intergeneracional con familia	Participantes	209	424	212	212	1,057
Encuentro intergeneracional con Instituciones Educativas	Participantes	137	280	144	144	705
Servicio de Apoyo Voluntario		105	216	216	176	713
Visita de Voluntariado	Participantes	105	216	216	176	713
AUTO CUIDADO Y NUTRICION SALUDABLE						
Autocuidado		672	1,320	1,320	1,096	4,408
Taller de Autocuidado	Participantes	672	1,320	1,320	1,096	4,408
Nutrición Saludable		153	312	312	264	1,041
Taller de Nutrición Saludable	Participantes	153	312	312	264	1,041
SERVICIOS COMPLEMENTARIOS						
Servicios Complementarios	Participantes	3,640	7,168	7,168	5,976	23,952

Fuente: Gerencia Central de la Persona Adulta Mayor y Persona con Discapacidad

EVALUACIONES DE INGRESO A CENTROS DEL ADULTO MAYOR - CAM

ACTIVIDADES	Unidad de Medida	Programación Trimestral				
		I	II	III	IV	Total
EVALUACIÓN DE INGRESO AL CAM						
Evaluación Socio Familiar	Participantes	57	111	111	93	372
Evaluación Funcional	Participantes	57	111	111	93	372
Evaluación Emocional	Participantes	57	111	111	93	372
Evaluación Cognitiva	Participantes	57	111	111	93	372

Fuente: Gerencia Central de la Persona Adulta Mayor y Persona con Discapacidad

SUB-GERENCIA DE PLANEAMIENTO V°B° L. CHUMBIRIZA Sub-Gerente GPC-GCPD-ESSALUD

GERENCIA CENTRAL DE PLANEAMIENTO Y PRESUPUESTO V°B° Ing. A. ROJAS ESSALUD

ES COPIA FIEL DEL ORIGINAL
Seguro Social de Salud
14 ABR 2016
CONSUELO INES MORAN SAN MIGUEL
FEDATARIO SUPLENTE
RESOL. Nº 959-GG-ESSALUD-2015

PLAN OPERATIVO INSTITUCIONAL 2016
RED ASISTENCIAL CUSCO
ACTIVIDADES PROGRAMADAS

CIRCULOS DEL ADULTO MAYOR - CIRAM

	ACTIVIDADES	Unidad de Medida	Programación Trimestral				
			I	II	III	IV	Total
I	**PROGRAMA ESTILOS DE VIDA PARA UN ENVEJECIMIENTO ACTIVO DE CIRAM**						
	Taller Ocupacional	Participantes	70	140	133	112	455
	Taller Artístico	Participantes	70	133	133	112	448
	Taller de Cultura Física	Participantes	133	266	266	224	889
	Taller de Autocuidado	Participantes	154	308	308	259	1,029
	Actividades de Socialización	Participantes	273	539	539	455	1,806
	Turismo Social	Participantes	56	119	119	98	392

Fuente: Gerencia Central de la Persona Adulta Mayor y Persona con Discapacidad

MÓDULOS BÁSICOS DE REHABILITACIÓN PROFESIONAL - MBRP

	ACTIVIDADES	Unidad de Medida	Programación Trimestral				
			I	II	III	IV	Total
	ADMISIÓN						
	Inscripción	Usuarios	33	34	35	33	135
	ACTIVIDADES DE REHABILITACIÓN PROFESIONAL						
	Evaluación Integral para el trabajo	Usuarios	28	29	31	30	119
	Evaluación Médica	Evaluaciones	5	5	5	5	20
	Evaluación Psicológica	Evaluaciones	18	19	20	20	77
	Evaluación Social	Evaluaciones	18	15	15	15	63
	Capacitación para el Trabajo	Usuarios	10	7	7	7	30
	Colocación Laboral Dependiente	Usuarios	4	4	4	4	16
	Colocación Laboral Independiente	Usuarios	1	1	2	1	6
	ACTIVIDADES DE REHABILITACIÓN SOCIAL						
	Actividades de sensibilización para Empresas y Comunidad	Proyectos	6	6	6	6	23
	Eventos de Integración Social	Eventos	3	3	3	3	13
	Participación en Programas de Rehabilitación Social	Usuarios	9	9	10	10	38
	PROGRAMAS COMPLEMENTARIOS						
	Enseñanza y práctica de deportes adaptados	Usuarios	35	36	35	35	141

Fuente: Gerencia Central de la Persona Adulta Mayor y Persona con Discapacidad

SUB GERENCIA DE PLANEAMIENTO V°B° L. CHUMBIRIZA Sub-Gerente GPC-GCPD-ESSALUD

A. VERA TESSEN Gerente (e) ESSALUD

GERENCIA CENTRAL DE PLANEAMIENTO Y DESARROLLO V°B° Ing. A. ROJAS ESSALUD

ES COPIA FIEL DEL ORIGINAL
Seguro Social de Salud

CONSUELO INES MORAN SAN MIGUEL
FEDATARIO SUPLENTE
RESOL. N° 959-GG-ESSALUD-2015

PLAN OPERATIVO INSTITUCIONAL 2016
RED ASISTENCIAL HUANCAVELICA
ACTIVIDADES PROGRAMADAS

CENTROS DEL ADULTO MAYOR - CAM

ACTIVIDADES	Unidad de Medida	Programación Trimestral				
		I	II	III	IV	Total
DERECHOS HUMANOS Y CIUDADANIA DE LA PERSONA ADULTA MAYOR						
Área de Derechos Humanos de las PAM		66	128	128	107	429
Taller de Derechos de la Persona Adulta Mayor	Participantes	18	32	32	27	109
Campañas Educativas para el Buen Trato a la persona adulta mayor	Participantes	50	96	96	80	322
ENVEJECIMIENTO ACTIVO						
Desarrollo de Destrezas Físicas		293	576	576	480	1,925
Taller de Aeróbicos	Participantes	32	62	62	51	207
Taller de Tai Chi	Participantes	32	62	62	51	207
Taller de Yoga	Participantes	22	41	41	34	138
Gimnasia rítmica	Participantes	40	77	77	64	258
Gimnasia de mantenimiento	Participantes	40	77	77	64	258
Taller - Ejercicios de resistencia	Participantes	8	15	15	13	51
Talleres de actividades deportivo / recreativas	Participantes	123	242	242	201	808
Desarrollo de Habilidades Artísticas		121	238	238	198	795
Taller de Danza	Participantes	53	102	102	85	342
Taller - Instrumentos musicales	Participantes	25	50	50	42	167
Taller - Agrupaciones Vocales	Participantes	19	38	38	32	127
Taller de Escultura	Participantes	2	2	2	2	8
Taller de Dibujo y pintura	Participantes	12	21	21	18	72
Taller de Teatro	Participantes	7	12	12	10	41
Taller de Fotografia	Participantes	3	2	2	2	9
Taller de Literatura	Participantes	5	9	9	8	31
Activación Cognitiva		44	84	84	70	282
Taller de Memoria	Participantes	44	84	84	70	282
Mejora Educativa		48	93	93	78	312
Taller de Alfabetizacion	Participantes	15	28	28	23	94
Taller de Idiomas	Participantes	4	5	5	4	18
Taller de Ciberdialogo	Participantes	32	61	61	51	205
Manejo Emocional		53	103	103	86	345
Taller de Inteligencia Emocional	Participantes	48	93	93	77	311
Taller de Afecto y Sexualidad	Participantes	7	10	10	8	35
Socialización y Sensibilización		539	1,058	1,058	882	3,537
Eventos de Sensibilizacion	Participantes	376	748	748	624	2,496
Ferias	Participantes	81	159	159	132	531
Eventos Cívicos	Participantes	26	53	53	44	178
Eventos Socioculturales	Participantes	23	42	42	35	142
Juegos Florales	Participantes	28	53	53	44	178
Casa de Talentos	Participantes	3	3	3	3	12
Turismo Social		58	113	113	94	378
Paseo Local	Participantes	47	90	90	75	302
Viaje Interprovincial	Participantes	13	22	22	19	76
Ocupacional y Emprendimiento		85	167	167	139	558
Taller de Manualidades	Participantes	35	67	67	56	225
Taller de Cocina y Repostería	Participantes	35	67	67	56	225
Taller de Emprendimiento	Participantes	18	33	33	28	112
Bio Huerto y Medio Ambiente		22	41	41	34	138
Taller de Biohuerto, Crianza de animales menores y Medio Ambiente	Participantes	22	41	41	34	138
SOLIDARIDAD INTERGENERACIONAL Y FAMILIA						
Solidaridad Intergeneracional y Familia		46	89	45	45	225
Encuentro intergeneracional con familia	Participantes	28	53	27	27	135
Encuentro intergeneracional con Instituciones Educativas	Participantes	19	36	18	18	91
Servicio de Apoyo Voluntario		15	27	27	22	91
Visita de Voluntariado	Participantes	15	27	27	22	91
AUTO CUIDADO Y NUTRICION SALUDABLE						
Autocuidado		84	165	165	137	551
Taller de Autocuidado	Participantes	84	165	165	137	551
Nutrición Saludable		21	39	39	33	132
Taller de Nutrición Saludable	Participantes	21	39	39	33	132
SERVICIOS COMPLEMENTARIOS						
Servicios Complementarios	Participantes	455	896	896	747	2,994

Fuente: Gerencia Central de la Persona Adulta Mayor y Persona con Discapacidad

SUB-GERENCIA DE PLANEAMIENTO - GPC-GCPD-ESSALUD - V°B° L. CHUMBIRIZA Sub-Gerente

GERENCIA CENTRAL DE PLANEAMIENTO Y DESARROLLO - ESSALUD - V°B° Ing. A. ROJAS

ES COPIA FIEL DEL ORIGINAL
Seguro Social de Salud

14 ABR 2015

CONSUELO INES MORAN SAN MIGUEL
FEDATARIO SUPLENTE
RESOL. Nº 959-GG-ESSALUD-2015

PLAN OPERATIVO INSTITUCIONAL 2016
RED ASISTENCIAL HUANCAVELICA
ACTIVIDADES PROGRAMADAS

EVALUACIONES DE INGRESO A CENTROS DEL ADULTO MAYOR - CAM

	ACTIVIDADES	Unidad de Medida	Programación Trimestral				
			I	II	III	IV	Total
I	EVALUACIÓN DE INGRESO AL CAM						
	Evaluación Socio Familiar	Participantes	6	10	10	9	35
	Evaluación Funcional	Participantes	6	10	10	9	35
	Evaluación Emocional	Participantes	6	10	10	9	35
	Evaluación Cognitiva	Participantes	6	10	10	9	35

Fuente: Gerencia Central de la Persona Adulta Mayor y Persona con Discapacidad

CIRCULOS DEL ADULTO MAYOR - CIRAM

	ACTIVIDADES	Unidad de Medida	Programación Trimestral				
			I	II	III	IV	Total
I	PROGRAMA ESTILOS DE VIDA PARA UN ENVEJECIMIENTO ACTIVO DE CIRAM						
	Taller Ocupacional	Participantes	9	19	19	16	63
	Taller Artístico	Participantes	9	18	19	16	62
	Taller de Cultura Física	Participantes	19	38	38	32	127
	Taller de Autocuidado	Participantes	22	44	44	37	147
	Actividades de Socialización	Participantes	39	77	77	65	258
	Turismo Social	Participantes	8	17	17	14	56

Fuente: Gerencia Central de la Persona Adulta Mayor y Persona con Discapacidad

SUB-GERENCIA DE PLANEAMIENTO V°B° L. CHUMBIRIZA Sub-Gerente GPC-GCPD-ESSALUD

Gerencia de Planeamiento Corporativo-GCPD V°B° A. VERASTEGUI Gerente (e) ESSALUD

GERENCIA CENTRAL DE PLANEAMIENTO Y PRESUPUESTO V°B° Lic. A. ROJAS ESSALUD

ES COPIA FIEL DEL ORIGINAL
Seguro Social de Salud

14 ABR 2016

CONSUELO INES MORAN SAN MIGUEL
FEDATARIO SUPLENTE
RESOL. Nº 959-GG-ESSALUD-2015

PLAN OPERATIVO INSTITUCIONAL 2016
RED ASISTENCIAL HUANUCO
ACTIVIDADES PROGRAMADAS

CENTROS DEL ADULTO MAYOR - CAM

ACTIVIDADES	Unidad de Medida	Programación Trimestral				
		I	II	III	IV	Total
DERECHOS HUMANOS Y CIUDADANIA DE LA PERSONA ADULTA MAYOR						
Área de Derechos Humanos de las PAM		131	256	256	214	857
Taller de Derechos de la Persona Adulta Mayor	Participantes	35	64	64	54	217
Campañas Educativas para el Buen Trato a la persona adulta mayor	Participantes	99	192	192	160	643
ENVEJECIMIENTO ACTIVO						
Desarrollo de Destrezas Fisicas		586	1,152	1,152	960	3,850
Taller de Aeróbicos	Participantes	63	124	124	102	413
Taller de Tai Chi	Participantes	63	124	124	102	413
Taller de Yoga	Participantes	43	82	82	68	275
Gimnasia rítmica	Participantes	79	154	154	128	515
Gimnasia de mantenimiento	Participantes	79	154	154	128	515
Taller - Ejercicios de resistencia	Participantes	16	30	30	26	102
Talleres de actividades deportivo / recreativas	Participantes	246	484	484	402	1,616
Desarrollo de Habilidades Artisticas		242	476	476	396	1,590
Taller de Danza	Participantes	105	204	204	170	683
Taller - Instrumentos musicales	Participantes	50	100	100	82	332
Taller - Agrupaciones Vocales	Participantes	40	76	76	64	256
Taller de Escultura	Participantes	5	4	4	4	17
Taller de Dibujo y pintura	Participantes	23	42	42	36	143
Taller de Teatro	Participantes	13	24	24	20	81
Taller de Fotografia	Participantes	5	4	4	4	17
Taller de Literatura	Participantes	10	18	18	16	62
Activación Cognitiva		87	168	168	140	563
Taller de Memoria	Participantes	87	168	168	140	563
Mejora Educativa		96	186	186	156	624
Taller de Alfabetizacion	Participantes	30	56	56	46	188
Taller de Idiomas	Participantes	7	8	8	8	31
Taller de Ciberdialogo	Participantes	63	122	122	100	407
Manejo Emocional		106	206	206	172	690
Taller de Inteligencia Emocional	Participantes	95	186	186	154	621
Taller de Afecto y Sexualidad	Participantes	13	20	20	16	69
Socialización y Sensibilización		1,078	2,116	2,116	1,764	7,074
Eventos de Sensibilizacion	Participantes	751	1,496	1,496	1,246	4,989
Ferias	Participantes	162	318	318	264	1,062
Eventos Civicos	Participantes	55	106	106	88	355
Eventos Socioculturales	Participantes	45	84	84	70	283
Juegos Florales	Participantes	55	106	106	88	355
Casa de Talentos	Participantes	5	6	6	4	21
Turismo Social		115	226	226	188	755
Paseo Local	Participantes	93	180	180	150	603
Viaje Interprovincial	Participantes	25	44	44	38	151
Ocupacional y Emprendimiento		170	334	334	278	1,116
Taller de Manualidades	Participantes	69	134	134	112	449
Taller de Cocina y Reposteria	Participantes	69	134	134	112	449
Taller de Emprendimiento	Participantes	35	66	66	56	223
Bio Huerto y Medio Ambiente		43	82	82	68	275
Taller de Biohuerto, Crianza de animales menores y Medio Ambiente	Participantes	43	82	82	68	275
SOLIDARIDAD INTERGENERACIONAL Y FAMILIA						
Solidaridad Intergeneracional y Familia		91	178	88	88	445
Encuentro intergeneracional con familia	Participantes	55	106	54	54	269
Encuentro intergeneracional con Instituciones Educativas	Participantes	37	72	36	36	181
Servicio de Apoyo Voluntario		29	54	54	44	181
Visita de Voluntariado	Participantes	29	54	54	44	181
AUTO CUIDADO Y NUTRICION SALUDABLE						
Autocuidado		168	330	330	274	1,102
Taller de Autocuidado	Participantes	168	330	330	274	1,102
Nutrición Saludable		41	78	78	66	263
Taller de Nutrición Saludable	Participantes	41	78	78	66	263
SERVICIOS COMPLEMENTARIOS						
Servicios Complementarios	Participantes	910	1,792	1,792	1,494	5,988

Fuente: Gerencia Central de la Persona Adulta Mayor y Persona con Discapacidad

SUB-GERENCIA DE PLANEAMIENTO V°B° L. CHUMBIRIZA Sub-Gerente GPC-GCPD-ESSALUD

GERENCIA CENTRAL DE PLANEAMIENTO Y DESARROLLO V°B° Ing. A. ROJAS ESSALUD

ES COPIA FIEL DEL ORIGINAL
Seguro Social de Salud
14 ABR 2016
CONSUELO INES MORAN SAN MIGUEL
FEDATARIO SUPLENTE
RESOL. Nº 959-GG-ESSALUD-2015

PLAN OPERATIVO INSTITUCIONAL 2016
RED ASISTENCIAL HUANUCO
ACTIVIDADES PROGRAMADAS

EVALUACIONES DE INGRESO A CENTROS DEL ADULTO MAYOR - CAM

	ACTIVIDADES	Unidad de Medida	Programación Trimestral				
			I	II	III	IV	Total
I	**EVALUACIÓN DE INGRESO AL CAM**						
	Evaluación Socio Familiar	Participantes	9	19	19	16	63
	Evaluación Funcional	Participantes	9	19	19	16	63
	Evaluación Emocional	Participantes	9	19	19	16	63
	Evaluación Cognitiva	Participantes	9	19	19	16	63

Fuente: Gerencia Central de la Persona Adulta Mayor y Persona con Discapacidad

CIRCULOS DEL ADULTO MAYOR - CIRAM

	ACTIVIDADES	Unidad de Medida	Programación Trimestral				
			I	II	III	IV	Total
I	**PROGRAMA ESTILOS DE VIDA PARA UN ENVEJECIMIENTO ACTIVO DE CIRAM**						
	Taller Ocupacional	Participantes	70	140	133	112	455
	Taller Artístico	Participantes	70	133	133	112	448
	Taller de Cultura Física	Participantes	133	266	266	224	889
	Taller de Autocuidado	Participantes	154	308	308	259	1,029
	Actividades de Socialización	Participantes	273	539	539	454	1,805
	Turismo Social	Participantes	56	119	119	99	393

Fuente: Gerencia Central de la Persona Adulta Mayor y Persona con Discapacidad

SUB-GERENCIA DE PLANEAMIENTO - V°B° - L. CHUMBIRIZA Sub-Gerente - GPC-GCPD-ESSALUD

Gerencia de Planeamiento Control y Desarrollo - V°B° - A. VERASTEGUI Gerente (e) - ESSALUD

GERENCIA CENTRAL DE PLANEAMIENTO Y DESARROLLO - V°B° - Ing. A. ROJAS - ESSALUD

ES COPIA FIEL DEL ORIGINAL
Seguro Social de Salud

14 ABR 2016

CONSUELO INES MORAN SAN MIGUEL
FEDATARIO SUPLENTE
RESOL. Nº 959-GG-ESSALUD-2015

PLAN OPERATIVO INSTITUCIONAL 2016
RED ASISTENCIAL HUARAZ
ACTIVIDADES PROGRAMADAS

CENTROS DEL ADULTO MAYOR - CAM

ACTIVIDADES	Unidad de Medida	Programación Trimestral				
		I	II	III	IV	Total
DERECHOS HUMANOS Y CIUDADANIA DE LA PERSONA ADULTA MAYOR						
Área de Derechos Humanos de las PAM		131	256	256	214	857
Taller de Derechos de la Persona Adulta Mayor	Participantes	32	64	64	52	212
Campañas Educativas para el Buen Trato a la persona adulta mayor	Participantes	96	192	192	160	640
ENVEJECIMIENTO ACTIVO						
Desarrollo de Destrezas Físicas		586	1,152	1,152	960	3,850
Taller de Aeróbicos	Participantes	60	122	122	102	406
Taller de Tai Chi	Participantes	60	122	122	102	406
Taller de Yoga	Participantes	40	82	82	68	272
Gimnasia rítmica	Participantes	76	154	154	128	512
Gimnasia de mantenimiento	Participantes	76	154	154	128	512
Taller - Ejercicios de resistencia	Participantes	14	30	30	25	99
Talleres de actividades deportivo / recreativas	Participantes	246	484	484	402	1,616
Desarrollo de Habilidades Artísticas		242	476	476	396	1,590
Taller de Danza	Participantes	102	204	204	170	680
Taller - Instrumentos musicales	Participantes	50	100	100	82	332
Taller - Agrupaciones Vocales	Participantes	40	76	76	62	254
Taller de Escultura	Participantes	2	4	4	4	14
Taller de Dibujo y pintura	Participantes	20	42	42	34	138
Taller de Teatro	Participantes	10	24	24	20	78
Taller de Fotografía	Participantes	2	4	4	4	14
Taller de Literatura	Participantes	8	18	18	16	60
Activación Cognitiva		84	168	168	140	560
Taller de Memoria	Participantes	84	168	168	140	560
Mejora Educativa		92	186	186	156	620
Taller de Alfabetizacion	Participantes	28	56	56	46	186
Taller de Idiomas	Participantes	4	8	8	8	28
Taller de Ciberdialogo	Participantes	60	120	120	100	400
Manejo Emocional		102	206	206	172	686
Taller de Inteligencia Emocional	Participantes	92	186	186	154	618
Taller de Afecto y Sexualidad	Participantes	10	20	20	16	66
Socialización y Sensibilización		1,068	2,116	2,116	1,764	7,064
Eventos de Sensibilizacion	Participantes	748	1,496	1,496	1,246	4,986
Ferias	Participantes	158	316	316	264	1,054
Eventos Cívicos	Participantes	52	106	106	88	352
Eventos Socioculturales	Participantes	42	84	84	70	280
Juegos Florales	Participantes	52	106	106	88	352
Casa de Talentos	Participantes	2	6	6	4	18
Turismo Social		112	226	226	188	752
Paseo Local	Participantes	90	180	180	150	600
Viaje Interprovincial	Participantes	22	44	44	36	146
Ocupacional y Emprendimiento		170	334	334	278	1,116
Taller de Manualidades	Participantes	66	133	132	110	441
Taller de Cocina y Reposteria	Participantes	66	133	132	110	441
Taller de Emprendimiento	Participantes	32	66	66	54	218
Bio Huerto y Medio Ambiente		40	80	80	68	268
Taller de Biohuerto, Crianza de animales menores y Medio Ambiente	Participantes	40	80	80	68	268
SOLIDARIDAD INTERGENERACIONAL Y FAMILIA						
Solidaridad Intergeneracional y Familia		88	178	88	88	442
Encuentro intergeneracional con familia	Participantes	52	106	52	52	262
Encuentro intergeneracional con Instituciones Educativas	Participantes	34	70	36	36	176
Servicio de Apoyo Voluntario		26	54	54	44	178
Visita de Voluntariado	Participantes	26	54	54	44	178
AUTO CUIDADO Y NUTRICION SALUDABLE						
Autocuidado		168	330	330	274	1,102
Taller de Autocuidado	Participantes	168	330	330	274	1,102
Nutrición Saludable		38	78	78	66	260
Taller de Nutrición Saludable	Participantes	38	78	78	66	260
SERVICIOS COMPLEMENTARIOS						
Servicios Complementarios	Participantes	910	1,792	1,792	1,494	5,988

Fuente: Gerencia Central de la Persona Adulta Mayor y Persona con Discapacidad

EVALUACIONES DE INGRESO A CENTROS DEL ADULTO MAYOR - CAM

ACTIVIDADES	Unidad de Medida	Programación Trimestral				
		I	II	III	IV	Total
I EVALUACIÓN DE INGRESO AL CAM						
Evaluación Socio Familiar	Participantes	12	21	21	18	72
Evaluación Funcional	Participantes	12	21	21	18	72
Evaluación Emocional	Participantes	12	21	21	18	72
Evaluación Cognitiva	Participantes	12	21	21	18	72

Fuente: Gerencia Central de la Persona Adulta Mayor y Persona con Discapacidad

SUB-GERENCIA DE PLANEAMIENTO V°B° L. CHUMBIRIZA Sub-Gerente GPC-GCPD-ESSALUD

GERENCIA CENTRAL DE PLANEAMIENTO Y DESARROLLO V°B° Ing. A. ROJAS ESSALUD

ES COPIA FIEL DEL ORIGINAL
Seguro Social de Salud
14 APR 2016
CONSUELO INES MORAN SAN MIGUEL
FEDATARIO SUPLENTE
RESOL. Nº 959-GG-ESSALUD-2015

PLAN OPERATIVO INSTITUCIONAL 2016
RED ASISTENCIAL ICA
ACTIVIDADES PROGRAMADAS

CENTROS DEL ADULTO MAYOR - CAM

ACTIVIDADES	Unidad de Medida	Programación Trimestral				
		I	II	III	IV	Total
DERECHOS HUMANOS Y CIUDADANIA DE LA PERSONA ADULTA MAYOR						
Área de Derechos Humanos de las PAM		**392**	**1,024**	**1,024**	**856**	**3,296**
Taller de Derechos de la Persona Adulta Mayor	Participantes	96	256	256	208	816
Campañas Educativas para el Buen Trato a la persona adulta mayor	Participantes	288	768	768	640	2,464
ENVEJECIMIENTO ACTIVO						
Desarrollo de Destrezas Físicas		**1,758**	**4,608**	**4,608**	**3,840**	**14,814**
Taller de Aeróbicos	Participantes	180	488	488	408	1,564
Taller de Tai Chi	Participantes	180	488	488	408	1,564
Taller de Yoga	Participantes	120	328	328	272	1,048
Gimnasia rítmica	Participantes	228	616	616	512	1,972
Gimnasia de mantenimiento	Participantes	228	616	616	512	1,972
Taller - Ejercicios de resistencia	Participantes	42	120	120	96	378
Talleres de actividades deportivo / recreativas	Participantes	738	1,936	1,929	1,608	6,211
Desarrollo de Habilidades Artísticas		**726**	**1,904**	**1,904**	**1,584**	**6,118**
Taller de Danza	Participantes	306	816	816	680	2,618
Taller - Instrumentos musicales	Participantes	150	400	400	328	1,278
Taller - Agrupaciones Vocales	Participantes	120	304	304	248	976
Taller de Escultura	Participantes	6	16	16	16	54
Taller de Dibujo y pintura	Participantes	60	168	168	136	532
Taller de Teatro	Participantes	30	96	91	77	294
Taller de Fotografía	Participantes	6	16	16	16	54
Taller de Literatura	Participantes	24	72	72	64	232
Activación Cognitiva		**252**	**672**	**672**	**560**	**2,156**
Taller de Memoria	Participantes	252	672	672	560	2,156
Mejora Educativa		276	744	744	624	2,388
Taller de Alfabetizacion	Participantes	84	224	224	184	716
Taller de Idiomas	Participantes	12	32	32	27	103
Taller de Ciberdialogo	Participantes	180	480	480	400	1,540
Manejo Emocional		**306**	**824**	**824**	**688**	**2,642**
Taller de Inteligencia Emocional	Participantes	276	744	744	616	2,380
Taller de Afecto y Sexualidad	Participantes	30	80	80	64	254
Socialización y Sensibilización		**3,204**	**8,464**	**8,464**	**7,056**	**27,188**
Eventos de Sensibilizacion	Participantes	2,244	5,984	5,984	4,984	19,196
Ferias	Participantes	474	1,264	1,264	1,056	4,058
Eventos Cívicos	Participantes	156	424	424	352	1,356
Eventos Socioculturales	Participantes	126	336	336	280	1,078
Juegos Florales	Participantes	156	422	423	352	1,353
Casa de Talentos	Participantes	6	24	24	16	70
Turismo Social		**336**	**904**	**904**	**752**	**2,896**
Paseo Local	Participantes	270	720	720	600	2,310
Viaje Interprovincial	Participantes	66	176	176	144	562
Ocupacional y Emprendimiento		**510**	**1,336**	**1,336**	**1,112**	**4,294**
Taller de Manualidades	Participantes	198	528	528	440	1,694
Taller de Cocina y Repostería	Participantes	198	528	528	440	1,694
Taller de Emprendimiento	Participantes	96	264	264	216	840
Bio Huerto y Medio Ambiente		**120**	**320**	**320**	**272**	1,032
Taller de Biohuerto, Crianza de animales menores y Medio Ambiente	Participantes	120	320	320	272	1,032
SOLIDARIDAD INTERGENERACIONAL Y FAMILIA						
Solidaridad Intergeneracional y Familia		**264**	**712**	**352**	**352**	**1,680**
Encuentro intergeneracional con familia	Participantes	156	424	208	208	996
Encuentro intergeneracional con Instituciones Educativas	Participantes	102	280	136	136	654
Servicio de Apoyo Voluntario		**78**	**216**	**216**	**176**	686
Visita de Voluntariado	Participantes	78	216	216	176	686
AUTO CUIDADO Y NUTRICION SALUDABLE						
Autocuidado		**504**	**1,320**	**1,320**	**1,096**	**4,240**
Taller de Autocuidado	Participantes	504	1,320	1,320	1,096	4,240
Nutrición Saludable		**114**	**312**	**312**	**264**	**1,002**
Taller de Nutrición Saludable	Participantes	114	312	312	264	1,002
SERVICIOS COMPLEMENTARIOS						
Servicios Complementarios	Participantes	2,730	7,168	7,168	5,976	23,042

Fuente: Gerencia Central de la Persona Adulta Mayor y Persona con Discapacidad

EVALUACIONES DE INGRESO A CENTROS DEL ADULTO MAYOR - CAM

	ACTIVIDADES	Unidad de Medida	Programación Trimestral				
			I	II	III	IV	Total
I	**EVALUACIÓN DE INGRESO AL CAM**						
	Evaluación Socio Familiar	Participantes	65	124	124	103	**416**
	Evaluación Funcional	Participantes	65	124	124	103	**416**
	Evaluación Emocional	Participantes	65	124	124	103	**416**
	Evaluación Cognitiva	Participantes	65	124	124	103	**416**

Fuente: Gerencia Central de la Persona Adulta Mayor y Persona con Discapacidad

SUB-GERENCIA DE PLANEAMIENTO - V°B° - L. CHUMBIRIZA Sub-Gerente - GPC-GCPD-ESSALUD

Gerencia de Planeamiento Corporativo GCPD - V°B° - A. VERASTEGUI Gerente (e) - ESSALUD

GERENCIA CENTRAL DE PLANEAMIENTO Y DESARROLLO - V°B° - Ing. K. ROJAS - ESSALUD

ES COPIA FIEL DEL ORIGINAL
Seguro Social de Salud
14 AGO 2015
CONSUELO INES MORAN SAN MIGUEL
FEDATARIO SUPLENTE
RESOL. Nº 959-GG-ESSALUD-2015

PLAN OPERATIVO INSTITUCIONAL 2016
RED ASISTENCIAL ICA
ACTIVIDADES PROGRAMADAS

CIRCULOS DEL ADULTO MAYOR - CIRAM

	ACTIVIDADES	Unidad de Medida	Programación Trimestral				
			I	II	III	IV	Total
I	**PROGRAMA ESTILOS DE VIDA PARA UN ENVEJECIMIENTO ACTIVO DE CIRAM**						
	Taller Ocupacional	Participantes	60	120	114	96	390
	Taller Artístico	Participantes	60	114	114	96	384
	Taller de Cultura Física	Participantes	114	228	228	192	762
	Taller de Autocuidado	Participantes	132	264	264	222	882
	Actividades de Socialización	Participantes	234	462	462	384	1,542
	Turismo Social	Participantes	48	102	102	90	342

Fuente: Gerencia Central de la Persona Adulta Mayor y Persona con Discapacidad

MÓDULOS BÁSICOS DE REHABILITACIÓN PROFESIONAL - MBRP

	ACTIVIDADES	Unidad de Medida	Programación Trimestral				
			I	II	III	IV	Total
	ADMISIÓN						
	Inscripción	Usuarios	30	32	33	33	129
	ACTIVIDADES DE REHABILITACIÓN PROFESIONAL						
	Evaluación Integral para el trabajo	Usuarios	27	29	30	30	117
	Evaluación Médica	Evaluaciones	0	0	0	0	0
	Evaluación Psicológica	Evaluaciones	17	19	20	20	75
	Evaluación Social	Evaluaciones	16	16	17	17	66
	Capacitación para el Trabajo	Usuarios	6	7	7	7	26
	Colocación Laboral Dependiente	Usuarios	4	4	4	4	16
	Colocación Laboral Independiente	Usuarios	1	1	1	1	6
	ACTIVIDADES DE REHABILITACIÓN SOCIAL						
	Actividades de sensibilización para Empresas y Comunidad	Proyectos	5	6	6	6	23
	Eventos de Integración Social	Eventos	3	3	3	3	13
	Participación en Programas de Rehabilitación Social	Usuarios	9	9	10	10	38
	PROGRAMAS COMPLEMENTARIOS						
	Enseñanza y práctica de deportes adaptados	Usuarios	17	17	18	18	70

Fuente: Gerencia Central de la Persona Adulta Mayor y Persona con Discapacidad

SUB-GERENCIA DE PLANEAMIENTO - V°B° - L. CHUMBIRIZA Sub-Gerente - GPC-GCPD-ESSALUD

Gerencia de Planeamiento Corporativo - GCPD - V°B° - A. VERASTEGUI Gerente (e) - ESSALUD

GERENCIA CENTRAL DE PLANEAMIENTO Y DESARROLLO - V°B° - Ing. A. ROJAS - ESSALUD

ES COPIA FIEL DEL ORIGINAL
Seguro Social de Salud
14/03/2016
CONSUELO INES MORAN SAN MIGUEL
FEDATARIO SUPLENTE
RESOL. Nº 959-GG-ESSALUD-2015

PLAN OPERATIVO INSTITUCIONAL 2016
RED ASISTENCIAL JULIACA
ACTIVIDADES PROGRAMADAS

CENTROS DEL ADULTO MAYOR - CAM

ACTIVIDADES	Unidad de Medida	Programación Trimestral				
		I	II	III	IV	Total
DERECHOS HUMANOS Y CIUDADANIA DE LA PERSONA ADULTA MAYOR						
Area de Derechos Humanos de las PAM		262	512	512	428	1,714
Taller de Derechos de la Persona Adulta Mayor	Participantes	70	128	128	108	434
Campañas Educativas para el Buen Trato a la persona adulta mayor	Participantes	198	384	384	320	1,286
ENVEJECIMIENTO ACTIVO						
Desarrollo de Destrezas Fisicas		1,172	2,304	2,304	1,920	7,700
Taller de Aeróbicos	Participantes	126	248	248	204	826
Taller de Tai Chi	Participantes	126	248	248	204	826
Taller de Yoga	Participantes	86	164	164	136	550
Gimnasia ritmica	Participantes	158	308	308	256	1,030
Gimnasia de mantenimiento	Participantes	158	308	308	256	1,030
Taller - Ejercicios de resistencia	Participantes	32	60	60	52	204
Talleres de actividades deportivo / recreativas	Participantes	492	968	968	804	3,232
Desarrollo de Habilidades Artísticas		484	952	952	792	3,180
Taller de Danza	Participantes	210	408	408	340	1,366
Taller - Instrumentos musicales	Participantes	100	200	200	164	664
Taller - Agrupaciones Vocales	Participantes	80	152	152	125	509
Taller de Escultura	Participantes	10	8	8	8	34
Taller de Dibujo y pintura	Participantes	46	84	84	72	286
Taller de Teatro	Participantes	26	48	48	40	162
Taller de Fotografia	Participantes	10	8	8	8	34
Taller de Literatura	Participantes	20	36	36	32	124
Activación Cognitiva		174	336	336	280	1,126
Taller de Memoria	Participantes	174	336	336	280	1,126
Mejora Educativa		190	372	372	312	1,246
Taller de Alfabetizacion	Participantes	61	112	112	92	377
Taller de Idiomas	Participantes	14	16	16	16	62
Taller de Ciberdialogo	Participantes	126	244	244	200	814
Manejo Emocional		212	412	412	344	1,380
Taller de Inteligencia Emocional	Participantes	190	372	372	308	1,242
Taller de Afecto y Sexualidad	Participantes	26	40	40	32	138
Socialización y Sensibilización		2,156	4,232	4,232	3,528	14,148
Eventos de Sensibilizacion	Participantes	1,502	2,992	2,992	2,492	9,978
Ferias	Participantes	324	636	636	528	2,124
Eventos Civicos	Participantes	110	212	212	176	710
Eventos Socioculturales	Participantes	90	168	168	140	566
Juegos Florales	Participantes	110	212	212	176	710
Casa de Talentos	Participantes	10	12	12	8	42
Turismo Social		230	452	452	376	1,510
Paseo Local	Participantes	186	360	360	300	1,206
Viaje Interprovincial	Participantes	50	88	88	76	302
Ocupacional y Emprendimiento		340	668	668	556	2,232
Taller de Manualidades	Participantes	138	268	268	220	894
Taller de Cocina y Reposteria	Participantes	138	268	268	220	894
Taller de Emprendimiento	Participantes	70	132	132	112	446
Bio Huerto y Medio Ambiente		86	164	164	136	550
Taller de Biohuerto, Crianza de animales menores y Medio Ambiente	Participantes	86	164	164	136	550
SOLIDARIDAD INTERGENERACIONAL Y FAMILIA						
Solidaridad Intergeneracional y Familia		182	356	176	176	890
Encuentro intergeneracional con familia	Participantes	110	212	108	108	538
Encuentro intergeneracional con Instituciones Educativas	Participantes	74	142	72	72	360
Servicio de Apoyo Voluntario		58	108	108	88	362
Visita de Voluntariado	Participantes	58	108	108	88	362
AUTO CUIDADO Y NUTRICION SALUDABLE						
Autocuidado		336	660	660	548	2,204
Taller de Autocuidado	Participantes	336	660	660	548	2,204
Nutrición Saludable		82	156	156	132	526
Taller de Nutrición Saludable	Participantes	82	156	156	132	526
SERVICIOS COMPLEMENTARIOS						
Servicios Complementarios	Participantes	1,820	3,584	3,584	2,988	11,976

Fuente: Gerencia Central de la Persona Adulta Mayor y Persona con Discapacidad

SUB-GERENCIA DE PLANEAMIENTO V°B° L. CHUMBIRIZA Sub-Gerente GPC-GCPD-ESSALUD

Gerencia de Planeamiento V°B° A. VERASTEGUI Gerente (e) ESSALUD

GERENCIA CENTRAL DE PLANEAMIENTO Y DESARROLLO V°B° Ing. A. ROJAS ESSALUD

ES COPIA FIEL DEL ORIGINAL
Seguro Social de Salud

14 MAR 2016

CONSUELO INES MORAN SAN MIGUEL
FEDATARIO SUPLENTE
RESOL. Nº 959-GG-ESSALUD-2015

PLAN OPERATIVO INSTITUCIONAL 2016
RED ASISTENCIAL JULIACA
ACTIVIDADES PROGRAMADAS

EVALUACIONES DE INGRESO A CENTROS DEL ADULTO MAYOR - CAM

	ACTIVIDADES	Unidad de Medida	Programación Trimestral				
			I	II	III	IV	Total
I	**EVALUACIÓN DE INGRESO AL CAM**						
	Evaluación Socio Familiar	Participantes	20	43	43	35	141
	Evaluación Funcional	Participantes	20	43	43	35	141
	Evaluación Emocional	Participantes	20	43	43	35	141
	Evaluación Cognitiva	Participantes	20	43	43	35	141

Fuente: Gerencia Central de la Persona Adulta Mayor y Persona con Discapacidad

CIRCULOS DEL ADULTO MAYOR - CIRAM

	ACTIVIDADES	Unidad de Medida	Programación Trimestral				
			I	II	III	IV	Total
I	**PROGRAMA ESTILOS DE VIDA PARA UN ENVEJECIMIENTO ACTIVO DE CIRAM**						
	Taller Ocupacional	Participantes	130	247	260	218	855
	Taller Artístico	Participantes	117	247	239	198	801
	Taller de Cultura Física	Participantes	247	494	494	403	1,638
	Taller de Autocuidado	Participantes	286	580	575	481	1,922
	Actividades de Socialización	Participantes	495	1,011	1,012	832	3,350
	Turismo Social	Participantes	117	221	221	182	741

Fuente: Gerencia Central de la Persona Adulta Mayor y Persona con Discapacidad

SUB-GERENCIA DE PLANEAMIENTO - GPC-GCPD-ESSALUD - V°B° - L. CHUMBIRIZA Sub-Gerente

Gerencia de Planeamiento - GCPD - V°B° - R. VERASTEGUI Gerente (e) - ESSALUD

GERENCIA CENTRAL DE PLANEAMIENTO Y DESARROLLO - ESSALUD - V°B° - Ing. A. ROJAS

ES COPIA FIEL DEL ORIGINAL
Seguro Social de Salud

14 AGO 2015

CONSUELO INES MORAN SAN MIGUEL
FEDATARIO SUPLENTE
RESOL. Nº 959-GG-ESSALUD-2015

PLAN OPERATIVO INSTITUCIONAL 2016
RED ASISTENCIAL JUNIN
ACTIVIDADES PROGRAMADAS

CENTROS DEL ADULTO MAYOR - CAM

ACTIVIDADES	Unidad de Medida	Programación Trimestral				
		I	II	III	IV	Total
DERECHOS HUMANOS Y CIUDADANIA DE LA PERSONA ADULTA MAYOR						
Área de Derechos Humanos de las PAM		521	1024	1024	856	3425
Taller de Derechos de la Persona Adulta Mayor	Participantes	128	256	256	216	856
Campañas Educativas para el Buen Trato a la persona adulta mayor	Participantes	393	768	768	640	2569
ENVEJECIMIENTO ACTIVO						
Desarrollo de Destrezas Físicas		2344	4608	4608	3840	15400
Taller de Aeróbicos	Participantes	252	496	496	408	1652
Taller de Tai Chi	Participantes	252	496	496	408	1652
Taller de Yoga	Participantes	169	328	328	272	1097
Gimnasia rítmica	Participantes	313	616	616	512	2057
Gimnasia de mantenimiento	Participantes	313	616	616	512	2057
Taller - Ejercicios de resistencia	Participantes	64	120	120	104	408
Talleres de actividades deportivo / recreativas	Participantes	984	1936	1936	1616	6472
Desarrollo de Habilidades Artísticas		968	1904	1904	1584	6360
Taller de Danza	Participantes	417	816	816	680	2729
Taller - Instrumentos musicales	Participantes	200	400	400	336	1336
Taller - Agrupaciones Vocales	Participantes	152	304	304	256	1016
Taller de Escultura	Participantes	8	16	16	16	56
Taller de Dibujo y pintura	Participantes	88	168	168	144	568
Taller de Teatro	Participantes	49	96	96	80	321
Taller de Fotografía	Participantes	8	16	16	16	56
Taller de Literatura	Participantes	40	78	78	64	260
Activación Cognitiva		345	672	672	560	2249
Taller de Memoria	Participantes	345	672	672	560	2249
Mejora Educativa		384	751	751	624	2510
Taller de Alfabetizacion	Participantes	112	224	224	184	744
Taller de Idiomas	Participantes	20	40	40	32	132
Taller de Ciberdialogo	Participantes	249	488	488	408	1633
Manejo Emocional		424	825	825	688	2762
Taller de Inteligencia Emocional	Participantes	377	744	744	624	2489
Taller de Afecto y Sexualidad	Participantes	40	80	80	72	272
Socialización y Sensibilización		4312	8472	8471	7056	28311
Eventos de Sensibilizacion	Participantes	3072	5984	5984	4992	20032
Ferias	Participantes	648	1272	1272	1056	4248
Eventos Cívicos	Participantes	216	424	424	352	1416
Eventos Socioculturales	Participantes	177	336	336	280	1129
Juegos Florales	Participantes	217	424	424	352	1417
Casa de Talentos	Participantes	16	24	24	24	88
Turismo Social		463	904	904	752	3023
Paseo Local	Participantes	369	720	720	600	2409
Viaje Interprovincial	Participantes	97	184	184	152	617
Ocupacional y Emprendimiento		680	1336	1336	1112	4464
Taller de Manualidades	Participantes	273	536	536	448	1793
Taller de Cocina y Repostería	Participantes	273	536	536	448	1793
Taller de Emprendimiento	Participantes	137	264	264	224	889
Bio Huerto y Medio Ambiente		169	328	328	272	1097
Taller de Biohuerto, Crianza de animales menores y Medio Ambiente	Participantes	169	328	328	272	1097
SOLIDARIDAD INTERGENERACIONAL Y FAMILIA						
Solidaridad Intergeneracional y Familia		368	712	360	360	1800
Encuentro intergeneracional con familia	Participantes	217	432	216	216	1081
Encuentro intergeneracional con Instituciones Educativas	Participantes	144	288	144	144	720
Servicio de Apoyo Voluntario		113	216	216	184	729
Visita de Voluntariado	Participantes	113	216	216	184	729
AUTO CUIDADO Y NUTRICION SALUDABLE						
Autocuidado		672	1320	1320	1104	4416
Taller de Autocuidado	Participantes	672	1320	1320	1104	4416
Nutrición Saludable		161	320	320	264	1065
Taller de Nutrición Saludable	Participantes	161	320	320	264	1065
SERVICIOS COMPLEMENTARIOS						
Servicios Complementarios	Participantes	3640	7170	7171	5976	23957

Fuente: Gerencia Central de la Persona Adulta Mayor y Persona con Discapacidad

EVALUACIONES DE INGRESO A CENTROS DEL ADULTO MAYOR - CAM

ACTIVIDADES	Unidad de Medida	Programación Trimestral				
		I	II	III	IV	Total
EVALUACIÓN DE INGRESO AL CAM						
Evaluación Socio Familiar	Participantes	30	61	61	50	202
Evaluación Funcional	Participantes	30	61	61	50	202
Evaluación Emocional	Participantes	30	61	61	50	202
Evaluación Cognitiva	Participantes	30	61	61	50	202

Fuente: Gerencia Central de la Persona Adulta Mayor y Persona con Discapacidad

SUB-GERENCIA DE PLANEAMIENTO V°B° L. CHUMBIRIZA Sub-Gerente GPC-GCPD-ESSALUD

GERENCIA CENTRAL DE PLANEAMIENTO Y DESARROLLO V°B° Ing. A. ROJAS ESSALUD

ES COPIA FIEL DEL ORIGINAL
Seguro Social de Salud

CONSUELO INES MORAN SAN MIGUEL
FEDATARIO SUPLENTE
RESOL. N° 959-GG-ESSALUD-2015

PLAN OPERATIVO INSTITUCIONAL 2016
RED ASISTENCIAL JUNIN
ACTIVIDADES PROGRAMADAS

CIRCULOS DEL ADULTO MAYOR - CIRAM

	ACTIVIDADES	Unidad de Medida	Programación Trimestral				
			I	II	III	IV	Total
I	**PROGRAMA ESTILOS DE VIDA PARA UN ENVEJECIMIENTO ACTIVO DE CIRAM**						
	Taller Ocupacional	Participantes	80	160	152	128	520
	Taller Artístico	Participantes	80	152	152	128	512
	Taller de Cultura Física	Participantes	152	304	304	256	1,016
	Taller de Autocuidado	Participantes	176	352	352	296	1,176
	Actividades de Socialización	Participantes	312	616	616	512	2,056
	Turismo Social	Participantes	64	136	136	120	456

Fuente: Gerencia Central de la Persona Adulta Mayor y Persona con Discapacidad

MÓDULOS BÁSICOS DE REHABILITACIÓN PROFESIONAL - MBRP

	ACTIVIDADES	Unidad de Medida	Programación Trimestral				
			I	II	III	IV	Total
	ADMISIÓN						
	Inscripción	Usuarios	30	32	33	33	129
	ACTIVIDADES DE REHABILITACIÓN PROFESIONAL						
	Evaluación Integral para el trabajo	Usuarios	27	29	30	30	117
	Evaluación Médica	Evaluaciones	0	0	0	0	-
	Evaluación Psicológica	Evaluaciones	17	19	20	20	75
	Evaluación Social	Evaluaciones	16	15	15	15	61
	Capacitación para el Trabajo	Usuarios	6	7	7	7	26
	Colocación Laboral Dependiente	Usuarios	4	4	4	4	16
	Colocación Laboral Independiente	Usuarios	1	1	1	1	6
	ACTIVIDADES DE REHABILITACIÓN SOCIAL						
	Actividades de sensibilización para Empresas y Comunidad	Proyectos	5	6	6	6	23
	Eventos de Integración Social	Eventos	3	3	3	3	13
	Participación en Programas de Rehabilitación Social	Usuarios	9	9	10	10	38
	PROGRAMAS COMPLEMENTARIOS						
	Enseñanza y práctica de deportes adaptados	Usuarios	12	13	14	14	52

Fuente: Gerencia Central de la Persona Adulta Mayor y Persona con Discapacidad

SUB-GERENCIA DE PLANEAMIENTO V°B° L. CHUMBIRIZA Sub-Gerente GPC-GCPD-ESSALUD

A. VERA Defensa (e)

GERENCIA CENTRAL DE PLANEAMIENTO Y DESARROLLO V°B° Ing. A. ROJAS ESSALUD

ES COPIA FIEL DEL ORIGINAL
Seguro Social de Salud

14 APR 2016

CONSUELO INES MORAN SAN MIGUEL
FEDATARIO SUPLENTE
RESOL. Nº 959-GG-ESSALUD-2015

PLAN OPERATIVO INSTITUCIONAL 2016
RED ASISTENCIAL LA LIBERTAD
ACTIVIDADES PROGRAMADAS

CENTROS DEL ADULTO MAYOR - CAM

	ACTIVIDADES	Unidad de Medida	Programación Trimestral				
			I	II	III	IV	Total
	DERECHOS HUMANOS Y CIUDADANIA DE LA PERSONA ADULTA MAYOR						
	Area de Derechos Humanos de las PAM		**524**	**1,024**	**1,024**	**856**	**3,428**
	Taller de Derechos de la Persona Adulta Mayor	Participantes	128	256	256	208	848
	Campañas Educativas para el Buen Trato a la persona adulta mayor	Participantes	384	768	768	640	2,560
	ENVEJECIMIENTO ACTIVO						
	Desarrollo de Destrezas Físicas		**2,344**	**4,608**	**4,608**	**3,840**	**15,400**
	Taller de Aeróbicos	Participantes	240	488	488	408	1,624
	Taller de Tai Chi	Participantes	240	488	488	408	1,624
	Taller de Yoga	Participantes	160	328	328	272	1,088
	Gimnasia rítmica	Participantes	304	616	616	512	2,048
	Gimnasia de mantenimiento	Participantes	304	616	616	512	2,048
	Taller - Ejercicios de resistencia	Participantes	56	120	120	96	392
	Talleres de actividades deportivo / recreativas	Participantes	984	1,936	1,928	1,608	6,456
	Desarrollo de Habilidades Artísticas		**968**	**1,904**	**1,898**	**1,584**	**6,354**
	Taller de Danza	Participantes	408	816	816	680	2,720
	Taller - Instrumentos musicales	Participantes	200	400	396	328	1,324
	Taller - Agrupaciones Vocales	Participantes	160	304	304	248	1,016
	Taller de Escultura	Participantes	8	16	16	16	56
	Taller de Dibujo y pintura	Participantes	80	168	168	136	552
	Taller de Teatro	Participantes	40	97	88	72	297
	Taller de Fotografía	Participantes	8	16	16	16	56
	Taller de Literatura	Participantes	32	72	72	64	240
	Activación Cognitiva		**336**	**672**	**672**	**560**	**2,240**
	Taller de Memoria	Participantes	336	672	672	560	2,240
	Mejora Educativa		**368**	**744**	**744**	**624**	**2,480**
	Taller de Alfabetizacion	Participantes	112	224	224	184	744
	Taller de Idiomas	Participantes	16	32	32	24	104
	Taller de Ciberdialogo	Participantes	240	480	480	400	1,600
	Manejo Emocional		**408**	**824**	**824**	**688**	**2,744**
	Taller de Inteligencia Emocional	Participantes	368	744	744	616	2,472
	Taller de Afecto y Sexualidad	Participantes	40	80	80	64	264
	Socialización y Sensibilización		**4,272**	**8,464**	**8,464**	**7,056**	**28,256**
	Eventos de Sensibilizacion	Participantes	2,992	5,984	5,984	4,984	19,944
	Ferias	Participantes	632	1,264	1,264	1,056	4,216
	Eventos Cívicos	Participantes	208	424	424	352	1,408
	Eventos Socioculturales	Participantes	168	336	336	280	1,120
	Juegos Florales	Participantes	208	416	416	352	1,392
	Casa de Talentos	Participantes	8	24	24	16	72
	Turismo Social		**448**	**896**	**896**	**752**	**2,996**
	Paseo Local	Participantes	360	720	720	600	2,400
	Viaje Interprovincial	Participantes	88	176	176	144	584
	Ocupacional y Emprendimiento		**680**	**1,336**	**1,336**	**1,112**	**4,464**
	Taller de Manualidades	Participantes	264	528	528	440	1,760
	Taller de Cocina y Repostería	Participantes	264	528	528	440	1,760
	Taller de Emprendimiento	Participantes	128	264	264	216	872
	Bio Huerto y Medio Ambiente		**160**	**320**	**320**	**272**	**1,072**
	Taller de Biohuerto, Crianza de animales menores y Medio Ambiente	Participantes	160	320	320	272	1,072
	SOLIDARIDAD INTERGENERACIONAL Y FAMILIA						
	Solidaridad Intergeneracional y Familia		**352**	**712**	**352**	**352**	**1,768**
	Encuentro intergeneracional con familia	Participantes	208	424	208	208	1,048
	Encuentro intergeneracional con Instituciones Educativas	Participantes	136	280	136	136	688
	Servicio de Apoyo Voluntario		**104**	**216**	**216**	**176**	**712**
	Visita de Voluntariado	Participantes	104	216	216	176	712
	AUTO CUIDADO Y NUTRICION SALUDABLE						
	Autocuidado		**672**	**1,320**	**1,320**	**1,096**	**4,408**
	Taller de Autocuidado	Participantes	672	1,320	1,320	1,096	4,408
	Nutrición Saludable		**152**	**312**	**312**	**264**	**1,040**
	Taller de Nutrición Saludable	Participantes	152	312	312	264	1,040
	SERVICIOS COMPLEMENTARIOS						
	Servicios Complementarios	Participantes	3,640	7,168	7,168	5,976	23,952

Fuente: Gerencia Central de la Persona Adulta Mayor y Persona con Discapacidad

EVALUACIONES DE INGRESO A CENTROS DEL ADULTO MAYOR - CAM

	ACTIVIDADES	Unidad de Medida	Programación Trimestral				
			I	II	III	IV	Total
I	**EVALUACIÓN DE INGRESO AL CAM**						
	Evaluación Socio Familiar	Participantes	106	217	217	181	**721**
	Evaluación Funcional	Participantes	106	217	217	181	**721**
	Evaluación Emocional	Participantes	106	217	217	181	**721**
	Evaluación Cognitiva	Participantes	106	217	217	181	**721**

Fuente: Gerencia Central de la Persona Adulta Mayor y Persona con Discapacidad

SUB-GERENCIA DE PLANEAMIENTO VºBº L. CHUMBIRIZA Sub-Gerente GPC-GCPII-ESSALUD

Gerencia de Planeamiento Corporativo VºBº R. VERASTEGUI Gerente (e) GPC-ESSALUD

GERENCIA CENTRAL DE PLANEAMIENTO Y DESARROLLO VºBº Ing. A. ROJAS ESSALUD

ES COPIA FIEL DEL ORIGINAL
Seguro Social de Salud

14 ABR 2016

CONSUELO INES MORAN SAN MIGUEL
FEDATARIO SUPLENTE
RESOL. Nº 959-GG-ESSALUD-2015

PLAN OPERATIVO INSTITUCIONAL 2016
RED ASISTENCIAL LA LIBERTAD
ACTIVIDADES PROGRAMADAS

CIRCULOS DEL ADULTO MAYOR - CIRAM

	ACTIVIDADES	Unidad de Medida	Programación Trimestral				
			I	II	III	IV	Total
I	PROGRAMA ESTILOS DE VIDA PARA UN ENVEJECIMIENTO ACTIVO DE CIRAM						
	Taller Ocupacional	Participantes	80	158	160	128	526
	Taller Artistico	Participantes	77	151	152	128	508
	Taller de Cultura Física	Participantes	152	304	304	256	1,016
	Taller de Autocuidado	Participantes	176	360	359	296	1,191
	Actividades de Socialización	Participantes	312	616	616	512	2,056
	Turismo Social	Participantes	72	136	136	115	459

Fuente: Gerencia Central de la Persona Adulta Mayor y Persona con Discapacidad

MÓDULOS BÁSICOS DE REHABILITACIÓN PROFESIONAL - MBRP

	ACTIVIDADES	Unidad de Medida	Programación Trimestral				
			I	II	III	IV	Total
	ADMISIÓN						
	Inscripción	Usuarios	72	74	77	77	299
	ACTIVIDADES DE REHABILITACIÓN PROFESIONAL						
	Evaluación Integral para el trabajo	Usuarios	64	67	70	70	271
	Evaluación Médica	Evaluaciones	55	60	64	64	243
	Evaluación Psicológica	Evaluaciones	40	43	45	45	173
	Evaluación Social	Evaluaciones	40	56	60	60	216
	Capacitación para el Trabajo	Usuarios	14	15	15	15	60
	Colocación Laboral Dependiente	Usuarios	9	9	9	10	37
	Colocación Laboral Independiente	Usuarios	4	4	3	3	15
	ACTIVIDADES DE REHABILITACIÓN SOCIAL						
	Actividades de sensibilización para Empresas y Comunidad	Proyectos	12	13	14	14	52
	Eventos de Integración Social	Eventos	7	7	8	8	30
	Participación en Programas de Rehabilitación Social	Usuarios	20	22	22	22	86
	PROGRAMAS COMPLEMENTARIOS						
	Enseñanza y práctica de deportes adaptados	Usuarios	27	27	27	27	108

Fuente: Gerencia Central de la Persona Adulta Mayor y Persona con Discapacidad

SUB-GERENCIA DE PLANEAMIENTO V°B° L. CHUMBIRIZA Sub-Gerente GPC-GCPR-ESSALUD

Gerencia de Planeamiento Corporativo-GCPR V°B° A. VERASTEGUI Gerente (e) ESSALUD

GERENCIA CENTRAL DE PLANEAMIENTO Y DESARROLLO V°B° Ing. A. ROJAS ESSALUD

ES COPIA FIEL DEL ORIGINAL
Seguro Social de Salud
14 ABR 2016
CONSUELO INES MORAN SAN MIGUEL
FEDATARIO SUPLENTE
RESOL. Nº 959-GG-ESSALUD-2015

PLAN OPERATIVO INSTITUCIONAL 2016
RED ASISTENCIAL LAMBAYEQUE
ACTIVIDADES PROGRAMADAS

CENTROS DEL ADULTO MAYOR - CAM

	ACTIVIDADES	Unidad de Medida	Programación Trimestral				
			I	II	III	IV	Total
	DERECHOS HUMANOS Y CIUDADANIA DE LA PERSONA ADULTA MAYOR						
	Area de Derechos Humanos de las PAM		**587**	**1,157**	**1,155**	**963**	**3,862**
	Taller de Derechos de la Persona Adulta Mayor	Participantes	144	288	288	243	963
	Campañas Educativas para el Buen Trato a la persona adulta mayor	Participantes	443	864	864	720	2,891
	ENVEJECIMIENTO ACTIVO						
	Desarrollo de Destrezas Físicas		**2,637**	**5,186**	**5,186**	**4,320**	**17,329**
	Taller de Aeróbicos	Participantes	288	558	558	468	1,872
	Taller de Tai Chi	Participantes	288	558	558	468	1,872
	Taller de Yoga	Participantes	191	369	369	306	1,235
	Gimnasia rítmica	Participantes	353	693	693	576	2,315
	Gimnasia de mantenimiento	Participantes	353	693	693	576	2,315
	Taller - Ejercicios de resistencia	Participantes	72	143	143	117	475
	Talleres de actividades deportivo / recreativas	Participantes	1,107	2,178	2,178	1,818	7,281
	Desarrollo de Habilidades Artísticas		**1,089**	**2,142**	**2,142**	**1,782**	**7,155**
	Taller de Danza	Participantes	470	918	918	765	3,071
	Taller - Instrumentos musicales	Participantes	227	450	450	378	1,505
	Taller - Agrupaciones Vocales	Participantes	171	342	342	288	1,143
	Taller de Escultura	Participantes	9	19	19	18	65
	Taller de Dibujo y pintura	Participantes	99	196	195	162	652
	Taller de Teatro	Participantes	56	108	108	90	362
	Taller de Fotografía	Participantes	9	19	19	18	65
	Taller de Literatura	Participantes	45	90	90	72	297
	Activación Cognitiva		**389**	**756**	**756**	**630**	**2,531**
	Taller de Memoria	Participantes	389	756	756	630	2,531
	Mejora Educativa		**432**	**846**	**846**	**702**	**2,826**
	Taller de Alfabetizacion	Participantes	126	252	252	208	838
	Taller de Idiomas	Participantes	18	45	45	36	144
	Taller de Ciberdialogo	Participantes	281	549	549	459	1,838
	Manejo Emocional		**477**	**936**	**936**	**774**	**3,123**
	Taller de Inteligencia Emocional	Participantes	432	837	837	702	2,808
	Taller de Afecto y Sexualidad	Participantes	45	90	90	81	306
	Socialización y Sensibilización		**4,851**	**9,531**	**9,531**	**7,938**	**31,851**
	Eventos de Sensibilizacion	Participantes	3,456	6,735	6,733	5,616	22,540
	Ferias	Participantes	729	1,431	1,431	1,188	4,779
	Eventos Cívicos	Participantes	243	477	477	396	1,593
	Eventos Socioculturales	Participantes	198	378	379	315	1,270
	Juegos Florales	Participantes	245	477	477	396	1,595
	Casa de Talentos	Participantes	18	27	28	27	100
	Turismo Social		**522**	**1,017**	**1,017**	**846**	**3,402**
	Paseo Local	Participantes	416	810	812	675	2,713
	Viaje Interprovincial	Participantes	103	207	207	171	688
	Ocupacional y Emprendimiento		**765**	**1,503**	**1,504**	**1,251**	**5,023**
	Taller de Manualidades	Participantes	308	603	603	504	2,018
	Taller de Cocina y Reposteria	Participantes	308	603	603	504	2,018
	Taller de Emprendimiento	Participantes	155	303	303	252	1,013
	Bio Huerto y Medio Ambiente		**191**	**369**	**369**	**306**	**1,235**
	Taller de Biohuerto, Crianza de animales menores y Medio Ambiente	Participantes	191	369	369	306	1,235
	SOLIDARIDAD INTERGENERACIONAL Y FAMILIA						
	Solidaridad Intergeneracional y Familia		**414**	**801**	**405**	**405**	**2,025**
	Encuentro intergeneracional con familia	Participantes	245	486	243	243	1,217
	Encuentro intergeneracional con Instituciones Educativas	Participantes	162	324	162	162	810
	Servicio de Apoyo Voluntario		**128**	**243**	**244**	**207**	**822**
	Visita de Voluntariado	Participantes	128	243	244	207	822
	AUTO CUIDADO Y NUTRICION SALUDABLE						
	Autocuidado		**756**	**1,485**	**1,486**	**1,242**	**4,969**
	Taller de Autocuidado	Participantes	756	1,485	1,485	1,242	4,968
	Nutrición Saludable		**182**	**360**	**360**	**297**	**1,199**
	Taller de Nutrición Saludable	Participantes	182	360	360	297	1,199
	SERVICIOS COMPLEMENTARIOS						
	Servicios Complementarios	Participantes	4,095	8,073	8,073	6,723	26,964

Fuente: Gerencia Central de la Persona Adulta Mayor y Persona con Discapacidad

EVALUACIONES DE INGRESO A CENTROS DEL ADULTO MAYOR - CAM

	ACTIVIDADES	Unidad de Medida	Programación Trimestral				
			I	II	III	IV	Total
I	**EVALUACIÓN DE INGRESO AL CAM**						
	Evaluación Socio Familiar	Participantes	62	120	120	102	**404**
	Evaluación Funcional	Participantes	62	120	120	102	**404**
	Evaluación Emocional	Participantes	62	120	120	102	**404**
	Evaluación Cognitiva	Participantes	62	120	120	102	**404**

Fuente: Gerencia Central de la Persona Adulta Mayor y Persona con Discapacidad

SUB-GERENCIA DE PLANEAMIENTO - GPC-GCPD-ESSALUD
V°B°
L. CHUMBIRIZA
Sub-Gerente

V°B°
Ing. A. ROJAS
GERENCIA CENTRAL DE PLANEAMIENTO Y DESARROLLO - ESSALUD

ES COPIA FIEL DEL ORIGINAL
Seguro Social de Salud
14 AGO 2015
CONSUELO INES MORAN SAN MIGUEL
FEDATARIO SUPLENTE
RESOL. Nº 959-GG-ESSALUD-2015

PLAN OPERATIVO INSTITUCIONAL 2016
RED ASISTENCIAL LAMBAYEQUE
ACTIVIDADES PROGRAMADAS

CIRCULOS DEL ADULTO MAYOR - CIRAM

	ACTIVIDADES	Unidad de Medida	Programación Trimestral				
			I	II	III	IV	Total
I	**PROGRAMA ESTILOS DE VIDA PARA UN ENVEJECIMIENTO ACTIVO DE CIRAM**						
	Taller Ocupacional	Participantes	60	114	120	96	390
	Taller Artístico	Participantes	54	112	114	96	376
	Taller de Cultura Física	Participantes	114	228	228	192	762
	Taller de Autocuidado	Participantes	132	270	270	222	894
	Actividades de Socialización	Participantes	234	462	462	384	1,542
	Turismo Social	Participantes	54	102	102	84	342

Fuente: Gerencia Central de la Persona Adulta Mayor y Persona con Discapacidad

MÓDULOS BÁSICOS DE REHABILITACIÓN PROFESIONAL - MBRP

ACTIVIDADES	Unidad de Medida	Programación Trimestral				
		I	II	III	IV	Total
ADMISIÓN						
Inscripción	Usuarios	23	31	32	32	118
ACTIVIDADES DE REHABILITACIÓN PROFESIONAL						
Evaluación Integral para el trabajo	Usuarios	21	27	29	29	106
Evaluación Médica	Evaluaciones	0	0	0	0	0
Evaluación Psicológica	Evaluaciones	17	17	19	19	71
Evaluación Social	Evaluaciones	15	14	14	14	57
Capacitación para el Trabajo	Usuarios	6	6	6	6	25
Colocación Laboral Dependiente	Usuarios	4	4	4	4	15
Colocación Laboral Independiente	Usuarios	1	1	1	1	6
ACTIVIDADES DE REHABILITACIÓN SOCIAL						
Actividades de sensibilización para Empresas y Comunidad	Proyectos	5	5	6	6	22
Eventos de Integración Social	Eventos	3	3	3	3	12
Participación en Programas de Rehabilitación Social	Usuarios	8	9	9	9	36
PROGRAMAS COMPLEMENTARIOS						
Enseñanza y práctica de deportes adaptados	Usuarios	11	12	13	13	50

Fuente: Gerencia Central de la Persona Adulta Mayor y Persona con Discapacidad

SUB-GERENCIA DE PLANEAMIENTO V°B° L. CHUMBIRIZA Sub-Gerente GPC-GCPD-ESSALUD

Gerencia de Planeamiento Corporativo GCPD A. VERASTEGUI Gerente (e) ESSALUD

GERENCIA CENTRAL DE PLANEAMIENTO Y DESARROLLO V°B° Ing. A. ROJAS ESSALUD

ES COPIA FIEL DEL ORIGINAL
Seguro Social de Salud

14 OCT 2016

CONSUELO INES MORAN SAN MIGUEL
FEDATARIO SUPLENTE
RESOL. Nº 959-GG-ESSALUD-2015

PLAN OPERATIVO INSTITUCIONAL 2016
RED ASISTENCIAL LORETO
ACTIVIDADES PROGRAMADAS

CENTROS DEL ADULTO MAYOR - CAM

ACTIVIDADES	Unidad de Medida	Programación Trimestral				
		I	II	III	IV	Total
DERECHOS HUMANOS Y CIUDADANIA DE LA PERSONA ADULTA MAYOR						
Area de Derechos Humanos de las PAM		65	128	128	107	428
Taller de Derechos de la Persona Adulta Mayor	Participantes	17	32	32	27	108
Campañas Educativas para el Buen Trato a la persona adulta mayor	Participantes	49	96	96	80	321
ENVEJECIMIENTO ACTIVO						
Desarrollo de Destrezas Fisicas		293	576	576	480	1,925
Taller de Aeróbicos	Participantes	31	62	62	51	206
Taller de Tai Chi	Participantes	31	62	62	51	206
Taller de Yoga	Participantes	21	41	41	34	137
Gimnasia rítmica	Participantes	39	77	77	64	257
Gimnasia de mantenimiento	Participantes	39	77	77	64	257
Taller - Ejercicios de resistencia	Participantes	8	15	15	13	51
Talleres de actividades deportivo / recreativas	Participantes	123	242	242	202	809
Desarrollo de Habilidades Artísticas		121	238	238	198	795
Taller de Danza	Participantes	52	102	102	85	341
Taller - Instrumentos musicales	Participantes	25	50	50	42	167
Taller - Agrupaciones Vocales	Participantes	19	38	38	32	127
Taller de Escultura	Participantes	1	2	2	2	7
Taller de Dibujo y pintura	Participantes	11	21	21	18	71
Taller de Teatro	Participantes	6	12	12	10	40
Taller de Fotografía	Participantes	1	2	2	2	7
Taller de Literatura	Participantes	5	9	9	8	31
Activación Cognitiva		43	84	84	70	281
Taller de Memoria	Participantes	43	84	84	70	281
Mejora Educativa		48	93	93	78	312
Taller de Alfabetizacion	Participantes	15	28	28	23	94
Taller de Idiomas	Participantes	3	5	5	4	17
Taller de Ciberdialogo	Participantes	31	61	61	51	204
Manejo Emocional		53	103	103	86	345
Taller de Inteligencia Emocional	Participantes	47	93	93	78	311
Taller de Afecto y Sexualidad	Participantes	5	10	10	9	34
Socialización y Sensibilización		539	1,058	1,058	882	3,537
Eventos de Sensibilizacion	Participantes	385	748	748	624	2,505
Ferias	Participantes	81	159	159	132	531
Eventos Cívicos	Participantes	27	53	53	44	177
Eventos Socioculturales	Participantes	22	42	42	36	142
Juegos Florales	Participantes	27	53	53	44	177
Casa de Talentos	Participantes	2	3	3	3	11
Turismo Social		57	113	113	94	377
Paseo Local	Participantes	46	90	90	75	301
Viaje Interprovincial	Participantes	12	23	23	19	77
Ocupacional y Emprendimiento		85	167	167	139	558
Taller de Manualidades	Participantes	34	67	67	56	224
Taller de Cocina y Repostería	Participantes	34	67	67	56	224
Taller de Emprendimiento	Participantes	17	33	33	28	111
Bio Huerto y Medio Ambiente		21	41	41	34	137
Taller de Biohuerto, Crianza de animales menores y Medio Ambiente	Participantes	21	41	41	34	137
SOLIDARIDAD INTERGENERACIONAL Y FAMILIA						
Solidaridad Intergeneracional y Familia		45	89	45	45	224
Encuentro intergeneracional con familia	Participantes	27	54	27	27	135
Encuentro intergeneracional con Instituciones Educativas	Participantes	18	36	18	18	90
Servicio de Apoyo Voluntario		14	27	27	22	90
Visita de Voluntariado	Participantes	14	27	27	22	90
AUTO CUIDADO Y NUTRICION SALUDABLE						
Autocuidado		84	165	165	137	551
Taller de Autocuidado	Participantes	84	165	165	137	551
Nutrición Saludable		20	39	39	33	131
Taller de Nutrición Saludable	Participantes	20	39	39	33	131
SERVICIOS COMPLEMENTARIOS						
Servicios Complementarios	Participantes	455	896	896	747	2,994

Fuente: Gerencia Central de la Persona Adulta Mayor y Persona con Discapacidad

SUB-GERENCIA DE PLANEAMIENTO - GPC-GCPD-ESSALUD - V°B° - L. CHUMBIRIZA Sub-Gerente

GERENCIA CENTRAL DE PLANEAMIENTO Y DESARROLLO - V°B° - Ing. R. ROJAS - ESSALUD

ES COPIA FIEL DEL ORIGINAL
Seguro Social de Salud
14 ABR 2015

CONSUELO INES MORAN SAN MIGUEL
FEDATARIO SUPLENTE
RESOL. Nº 959-GG-ESSALUD-2015

PLAN OPERATIVO INSTITUCIONAL 2016
RED ASISTENCIAL LORETO
ACTIVIDADES PROGRAMADAS

EVALUACIONES DE INGRESO A CENTROS DEL ADULTO MAYOR - CAM

	ACTIVIDADES	Unidad de Medida	Programación Trimestral				
			I	II	III	IV	Total
I	**EVALUACIÓN DE INGRESO AL CAM**						
	Evaluación Socio Familiar	Participantes	3	8	8	6	25
	Evaluación Funcional	Participantes	3	8	8	6	25
	Evaluación Emocional	Participantes	3	8	8	6	25
	Evaluación Cognitiva	Participantes	3	8	8	6	25

Fuente: Gerencia Central de la Persona Adulta Mayor y Persona con Discapacidad

MÓDULOS BÁSICOS DE REHABILITACIÓN PROFESIONAL - MBRP

	ACTIVIDADES	Unidad de Medida	Programación Trimestral				
			I	II	III	IV	Total
	ADMISIÓN						
	Inscripción	Usuarios	18	20	21	21	79
	ACTIVIDADES DE REHABILITACIÓN PROFESIONAL						
	Evaluación Integral para el trabajo	Usuarios	18	18	19	19	73
	Evaluación Médica	Evaluaciones	0	0	0	0	0
	Evaluación Psicológica	Evaluaciones	11	12	12	12	46
	Evaluación Social	Evaluaciones	0	0	0	0	0
	Capacitación para el Trabajo	Usuarios	2	4	4	4	14
	Colocación Laboral Dependiente	Usuarios	2	3	3	3	10
	Colocación Laboral Independiente	Usuarios	0	0	1	1	2
	ACTIVIDADES DE REHABILITACIÓN SOCIAL						
	Actividades de sensibilización para Empresas y Comunidad	Proyectos	3	4	4	4	14
	Eventos de Integración Social	Eventos	2	2	2	2	8
	Participación en Programas de Rehabilitación Social	Usuarios	5	6	6	6	23
	PROGRAMAS COMPLEMENTARIOS						
	Enseñanza y práctica de deportes adaptados	Usuarios	0	11	11	11	33

Fuente: Gerencia Central de la Persona Adulta Mayor y Persona con Discapacidad

SUB-GERENCIA DE PLANEAMIENTO V°B° L. CHUMBIRIZA Sub-Gerente GPC-GCPD-ESSALUD

Gerencia de Planeamiento Presupuesto y Control V°B° A. VERASTEGUI Gerente (e) ESSALUD

GERENCIA CENTRAL DE PLANEAMIENTO Y DESARROLLO V°B° Ing. A. ROJAS ESSALUD

ES COPIA FIEL DEL ORIGINAL
Seguro Social de Salud

14 ABR 2015

CONSUELO INES MORAN SAN MIGUEL
FEDATARIO SUPLENTE
RESOL. Nº 959-GG-ESSALUD-2015

PLAN OPERATIVO INSTITUCIONAL 2016
RED ASISTENCIAL MADRE DE DIOS
ACTIVIDADES PROGRAMADAS

CENTROS DEL ADULTO MAYOR - CAM

ACTIVIDADES	Unidad de Medida	Programación Trimestral				
		I	II	III	IV	Total
DERECHOS HUMANOS Y CIUDADANIA DE LA PERSONA ADULTA MAYOR						
Área de Derechos Humanos de las PAM		65	128	128	107	428
Taller de Derechos de la Persona Adulta Mayor	Participantes	16	32	32	27	107
Campañas Educativas para el Buen Trato a la persona adulta mayor	Participantes	49	96	96	80	321
ENVEJECIMIENTO ACTIVO						
Desarrollo de Destrezas Fisicas		293	576	576	480	1,925
Taller de Aeróbicos	Participantes	32	62	62	52	208
Taller de Tai Chi	Participantes	32	62	62	52	208
Taller de Yoga	Participantes	21	41	41	34	137
Gimnasia rítmica	Participantes	39	77	77	64	257
Gimnasia de mantenimiento	Participantes	39	77	77	64	257
Taller - Ejercicios de resistencia	Participantes	8	15	15	13	51
Talleres de actividades deportivo / recreativas	Participantes	123	242	242	202	809
Desarrollo de Habilidades Artisticas		121	238	238	198	795
Taller de Danza	Participantes	52	102	102	85	341
Taller - Instrumentos musicales	Participantes	25	50	50	42	167
Taller - Agrupaciones Vocales	Participantes	19	38	38	32	127
Taller de Escultura	Participantes	1	2	2	2	7
Taller de Dibujo y pintura	Participantes	11	21	21	18	71
Taller de Teatro	Participantes	6	12	12	10	40
Taller de Fotografia	Participantes	1	2	2	2	7
Taller de Literatura	Participantes	5	10	10	8	33
Activación Cognitiva		43	84	84	70	281
Taller de Memoria	Participantes	43	84	84	70	281
Mejora Educativa		48	94	94	78	314
Taller de Alfabetizacion	Participantes	14	28	28	23	93
Taller de Idiomas	Participantes	2	5	5	4	16
Taller de Ciberdialogo	Participantes	31	61	61	51	204
Manejo Emocional		53	104	104	86	347
Taller de Inteligencia Emocional	Participantes	47	93	93	78	311
Taller de Afecto y Sexualidad	Participantes	5	10	10	9	34
Socialización y Sensibilización		539	1,059	1,059	882	3,539
Eventos de Sensibilizacion	Participantes	384	748	748	624	2,504
Ferias	Participantes	81	159	159	132	531
Eventos Civicos	Participantes	27	53	53	44	177
Eventos Socioculturales	Participantes	22	42	42	35	141
Juegos Florales	Participantes	27	53	53	44	177
Casa de Talentos	Participantes	2	3	3	3	11
Turismo Social		58	113	113	94	378
Paseo Local	Participantes	46	90	90	75	301
Viaje Interprovincial	Participantes	12	23	23	19	77
Ocupacional y Emprendimiento		85	167	167	139	558
Taller de Manualidades	Participantes	34	67	67	56	224
Taller de Cocina y Reposteria	Participantes	34	67	67	56	224
Taller de Emprendimiento	Participantes	17	33	33	28	111
Bio Huerto y Medio Ambiente		21	41	41	34	137
Taller de Biohuerto, Crianza de animales menores y Medio Ambiente	Participantes	21	41	41	34	137
SOLIDARIDAD INTERGENERACIONAL Y FAMILIA						
Solidaridad Intergeneracional y Familia		46	89	45	45	225
Encuentro intergeneracional con familia	Participantes	27	54	27	27	135
Encuentro intergeneracional con Instituciones Educativas	Participantes	18	36	18	18	90
Servicio de Apoyo Voluntario		14	27	27	23	91
Visita de Voluntariado	Participantes	14	27	27	23	91
AUTO CUIDADO Y NUTRICION SALUDABLE						
Autocuidado		84	165	165	138	552
Taller de Autocuidado	Participantes	84	165	165	138	552
Nutrición Saludable		20	40	40	33	133
Taller de Nutrición Saludable	Participantes	20	40	40	33	133
SERVICIOS COMPLEMENTARIOS						
Servicios Complementarios	Participantes	455	897	897	747	2,996

Fuente: Gerencia Central de la Persona Adulta Mayor y Persona con Discapacidad

SUB-GERENCIA DE PLANEAMIENTO V°B° L. CHUMBIRIZA Sub-Gerente GPC.GCPD-ESSALUD

Gerencia Central de Planeamiento Corporativo V°B° R. VERASTEGUI Gerente (e) ESSALUD

GERENCIA CENTRAL DE PLANEAMIENTO Y DESARROLLO V°B° Ing. A. ROJAS ESSALUD

ES COPIA FIEL DEL ORIGINAL
Seguro Social de Salud

14 ABR 2016

CONSUELO INES MORAN SAN MIGUEL
FEDATARIO SUPLENTE
RESOL. Nº 959-GG-ESSALUD-2015

PLAN OPERATIVO INSTITUCIONAL 2016
RED ASISTENCIAL MADRE DE DIOS
ACTIVIDADES PROGRAMADAS

EVALUACIONES DE INGRESO A CENTROS DEL ADULTO MAYOR - CAM

	ACTIVIDADES	Unidad de Medida	Programación Trimestral				
			I	II	III	IV	Total
I	EVALUACIÓN DE INGRESO AL CAM						
	Evaluación Socio Familiar	Participantes	5	7	7	6	25
	Evaluación Funcional	Participantes	5	7	7	6	25
	Evaluación Emocional	Participantes	5	7	7	6	25
	Evaluación Cognitiva	Participantes	5	7	7	6	25

Fuente: Gerencia Central de la Persona Adulta Mayor y Persona con Discapacidad

CIRCULOS DEL ADULTO MAYOR - CIRAM

	ACTIVIDADES	Unidad de Medida	Programación Trimestral				
			I	II	III	IV	Total
I	PROGRAMA ESTILOS DE VIDA PARA UN ENVEJECIMIENTO ACTIVO DE CIRAM						
	Taller Ocupacional	Participantes	18	38	40	32	128
	Taller Artistico	Participantes	18	36	38	32	124
	Taller de Cultura Física	Participantes	38	76	76	64	254
	Taller de Autocuidado	Participantes	44	88	90	74	296
	Actividades de Socialización	Participantes	78	154	154	128	514
	Turismo Social	Participantes	18	34	34	28	114

Fuente: Gerencia Central de la Persona Adulta Mayor y Persona con Discapacidad

SUB-GERENCIA DE PLANEAMIENTO GPC-GCPD-ESSALUD
V°B°
L. CHUMBIRIZA
Sub-Gerente

V°B°

GERENCIA CENTRAL DE PLANEAMIENTO Y DESARROLLO
V°B°
Ing. A. ROJAS
ESSALUD

ES COPIA FIEL DEL ORIGINAL
Seguro Social de Salud
14 ABR 2015
CONSUELO INES MORAN SAN MIGUEL
FEDATARIO SUPLENTE
RESOL. Nº 959-GG-ESSALUD-2015

PLAN OPERATIVO INSTITUCIONAL 2016
RED ASISTENCIAL MOQUEGUA
ACTIVIDADES PROGRAMADAS

CENTROS DEL ADULTO MAYOR - CAM

	ACTIVIDADES	Unidad de Medida	Programación Trimestral				
			I	II	III	IV	Total
1	**DERECHOS HUMANOS Y CIUDADANIA DE LA PERSONA ADULTA MAYOR**						
	Area de Derechos Humanos de las PAM		**131**	**256**	**256**	**214**	**857**
	Taller de Derechos de la Persona Adulta Mayor	Participantes	35	64	64	52	215
	Campañas Educativas para el Buen Trato a la persona adulta mayor	Participantes	99	192	192	160	643
2	**ENVEJECIMIENTO ACTIVO**						
	Desarrollo de Destrezas Físicas		**586**	**1,152**	**1,152**	**960**	**3,850**
	Taller de Aeróbicos	Participantes	63	123	124	102	412
	Taller de Tai Chi	Participantes	63	123	124	102	412
	Paseo Local	Participantes	43	82	82	68	275
	Gimnasia rítmica	Participantes	79	154	154	128	515
	Gimnasia de mantenimiento	Participantes	79	154	154	128	515
	Taller - Ejercicios de resistencia	Participantes	16	30	30	26	102
	Talleres de actividades deportivo / recreativas	Participantes	246	484	484	402	1,616
	Desarrollo de Habilidades Artísticas		**242**	**476**	**476**	**396**	**1,590**
	Taller de Danza	Participantes	105	204	204	170	683
	Taller - Instrumentos musicales	Participantes	50	100	100	82	332
	Taller - Agrupaciones Vocales	Participantes	40	76	76	62	254
	Taller de Escultura	Participantes	5	4	4	4	17
	Taller de Dibujo y pintura	Participantes	23	42	42	36	143
	Taller de Teatro	Participantes	13	24	24	20	81
	Taller de Fotografia	Participantes	5	4	4	4	17
	Taller de Literatura	Participantes	10	18	18	16	62
	Activación Cognitiva		**87**	**168**	**168**	**140**	**563**
	Taller de Memoria	Participantes	87	168	168	140	563
	Mejora Educativa		95	186	186	156	623
	Taller de Alfabetizacion	Participantes	31	56	56	46	189
	Taller de Idiomas	Participantes	7	8	8	8	31
	Taller de Ciberdialogo	Participantes	63	122	122	100	407
	Manejo Emocional		**106**	**206**	**206**	**172**	**690**
	Taller de Inteligencia Emocional	Participantes	95	186	186	154	621
	Taller de Afecto y Sexualidad	Participantes	13	20	20	16	69
	Socialización y Sensibilización		**1,078**	**2,116**	**2,116**	**1,764**	**7,074**
	Eventos de Sensibilizacion	Participantes	751	1,496	1,496	1,246	4,989
	Ferias	Participantes	162	318	318	264	1,062
	Eventos Cívicos	Participantes	55	106	106	88	355
	Eventos Socioculturales	Participantes	45	84	84	70	283
	Juegos Florales	Participantes	55	106	106	88	355
	Casa de Talentos	Participantes	5	6	6	4	21
	Turismo Social		**115**	**226**	**226**	**188**	**755**
	Paseo Local	Participantes	93	180	180	150	603
	Viaje Interprovincial	Participantes	25	44	44	38	151
	Ocupacional y Emprendimiento		**170**	**334**	**334**	**278**	**1,116**
	Taller de Manualidades	Participantes	69	134	134	110	447
	Taller de Cocina y Repostería	Participantes	69	134	134	110	447
	Taller de Emprendimiento	Participantes	35	66	66	56	223
	Bio Huerto y Medio Ambiente		**43**	**82**	**82**	**68**	275
	Taller de Biohuerto, Crianza de animales menores y Medio Ambiente	Participantes	43	82	82	68	275
3	**SOLIDARIDAD INTERGENERACIONAL Y FAMILIA**						
	Solidaridad Intergeneracional y Familia		**91**	**178**	**88**	**88**	**445**
	Encuentro intergeneracional con familia	Participantes	55	106	54	54	269
	Encuentro intergeneracional con Instituciones Educativas	Participantes	37	70	36	36	179
	Servicio de Apoyo Voluntario		**29**	**54**	**54**	**44**	181
	Visita de Voluntariado	Participantes	29	54	54	44	181
4	**AUTO CUIDADO Y NUTRICION SALUDABLE**						
	Autocuidado		**168**	**330**	**330**	**274**	**1,102**
	Taller de Autocuidado	Participantes	168	330	330	274	1,102
	Nutrición Saludable		**41**	**78**	**78**	**66**	**263**
	Taller de Nutrición Saludable	Participantes	41	78	78	66	263
5	**SERVICIOS COMPLEMENTARIOS**						
	Servicios Complementarios	Participantes	910	1,792	1,792	1,494	5,988

Fuente: Gerencia Central de la Persona Adulta Mayor y Persona con Discapacidad

EVALUACIONES DE INGRESO A CENTROS DEL ADULTO MAYOR - CAM

	ACTIVIDADES	Unidad de Medida	Programación Trimestral				
			I	II	III	IV	Total
I	**EVALUACIÓN DE INGRESO AL CAM**						
	Evaluación Socio Familiar	Participantes	13	27	27	23	**90**
	Evaluación Funcional	Participantes	13	27	27	23	**90**
	Evaluación Emocional	Participantes	13	27	27	23	**90**
	Evaluación Cognitiva	Participantes	13	27	27	23	**90**

Fuente: Gerencia Central de la Persona Adulta Mayor y Persona con Discapacidad

SUB-GERENCIA DE PLANEAMIENTO V°B° L. CHUMBIRIZA Sub-Gerente GPC-GCPD-ESSALUD

Gerencia de Planeamiento Concertado y Presupuesto V°B° A. VERASTEGUI Gerente (e) GCPD - ESSALUD

GERENCIA CENTRAL DE PLANEAMIENTO Y DESARROLLO V°B° Ing. A. ROJAS ESSALUD

ES COPIA FIEL DEL ORIGINAL
Seguro Social de Salud
14 ABR. 2016
CONSUELO INES MORAN SAN MIGUEL
FEDATARIO SUPLENTE
RESOL. Nº 959-GG-ESSALUD-2015

PLAN OPERATIVO INSTITUCIONAL 2016
RED ASISTENCIAL MOYOBAMBA
ACTIVIDADES PROGRAMADAS

CENTROS DEL ADULTO MAYOR - CAM

ACTIVIDADES	Unidad de Medida	Programación Trimestral				
		I	II	III	IV	Total
DERECHOS HUMANOS Y CIUDADANIA DE LA PERSONA ADULTA MAYOR						
Área de Derechos Humanos de las PAM		131	256	256	214	857
Taller de Derechos de la Persona Adulta Mayor	Participantes	35	64	64	54	217
Campañas Educativas para el Buen Trato a la persona adulta mayor	Participantes	99	192	192	160	643
ENVEJECIMIENTO ACTIVO						
Desarrollo de Destrezas Físicas		586	1,152	1,152	960	3,850
Taller de Aeróbicos	Participantes	63	124	124	102	413
Taller de Tai Chi	Participantes	63	124	124	102	413
Taller de Yoga	Participantes	43	82	82	68	275
Gimnasia rítmica	Participantes	79	154	154	128	515
Gimnasia de mantenimiento	Participantes	79	154	154	128	515
Taller - Ejercicios de resistencia	Participantes	16	30	30	26	102
Talleres de actividades deportivo / recreativas	Participantes	246	484	484	402	1,616
Desarrollo de Habilidades Artísticas		242	476	476	396	1,590
Taller de Danza	Participantes	105	204	204	170	683
Taller - Instrumentos musicales	Participantes	50	100	100	82	332
Taller - Agrupaciones Vocales	Participantes	40	76	76	64	256
Taller de Escultura	Participantes	4	4	4	4	16
Taller de Dibujo y pintura	Participantes	23	42	42	36	143
Taller de Teatro	Participantes	13	24	24	20	81
Taller de Fotografia	Participantes	5	4	4	4	17
Taller de Literatura	Participantes	10	18	18	16	62
Activación Cognitiva		87	168	168	140	563
Taller de Memoria	Participantes	87	168	168	140	563
Mejora Educativa		96	186	186	156	624
Taller de Alfabetizacion	Participantes	30	56	56	46	188
Taller de Idiomas	Participantes	7	9	9	8	33
Taller de Ciberdialogo	Participantes	63	122	122	100	407
Manejo Emocional		106	206	206	172	690
Taller de Inteligencia Emocional	Participantes	95	186	186	154	621
Taller de Afecto y Sexualidad	Participantes	13	20	20	16	69
Socialización y Sensibilización		1,078	2,116	2,116	1,764	7,074
Eventos de Sensibilizacion	Participantes	751	1,496	1,496	1,246	4,989
Ferias	Participantes	162	318	318	264	1,062
Eventos Civicos	Participantes	55	106	106	88	355
Eventos Socioculturales	Participantes	45	84	84	70	283
Juegos Florales	Participantes	55	106	106	88	355
Casa de Talentos	Participantes	5	6	6	4	21
Turismo Social		115	226	226	188	755
Paseo Local	Participantes	93	180	180	150	603
Viaje Interprovincial	Participantes	25	44	44	38	151
Ocupacional y Emprendimiento		170	334	334	278	1,116
Taller de Manualidades	Participantes	69	134	134	112	449
Taller de Cocina y Repostería	Participantes	69	134	134	112	449
Taller de Emprendimiento	Participantes	35	66	66	56	223
Bio Huerto y Medio Ambiente		43	82	82	68	275
Taller de Biohuerto, Crianza de animales menores y Medio Ambiente	Participantes	43	82	82	68	275
SOLIDARIDAD INTERGENERACIONAL Y FAMILIA						
Solidaridad Intergeneracional y Familia		91	178	88	88	445
Encuentro intergeneracional con familia	Participantes	55	106	54	54	269
Encuentro intergeneracional con Instituciones Educativas	Participantes	37	72	36	36	181
Servicio de Apoyo Voluntario		29	54	54	44	181
Visita de Voluntariado	Participantes	29	54	54	44	181
AUTO CUIDADO Y NUTRICION SALUDABLE						
Autocuidado		168	330	330	274	1,102
Taller de Autocuidado	Participantes	168	330	330	274	1,102
Nutrición Saludable		41	78	78	66	263
Taller de Nutrición Saludable	Participantes	41	78	78	66	263
SERVICIOS COMPLEMENTARIOS						
Servicios Complementarios	Participantes	910	1,792	1,792	1,494	5,988

Fuente: Gerencia Central de la Persona Adulta Mayor y Persona con Discapacidad

SUB-GERENCIA DE PLANEAMIENTO V°B° L. CHUMBIRIZA Sub-Gerente GP-C-GCPD-ESSALUD

Gerencia de Planeamiento Corporativo GCPD V°B° A. VERASTEGUI Gerente (e) ESSALUD

GERENCIA CENTRAL DE PLANEAMIENTO Y DESARROLLO V°B° Ing. A. ROJAS ESSALUD

ES COPIA FIEL DEL ORIGINAL
Seguro Social de Salud

14 DIC. 2015

CONSUELO INES MORAN SAN MIGUEL
FEDATARIO SUPLENTE
RESOL. Nº 959-GG-ESSALUD-2015

PLAN OPERATIVO INSTITUCIONAL 2016
RED ASISTENCIAL MOYOBAMBA
ACTIVIDADES PROGRAMADAS

EVALUACIONES DE INGRESO A CENTROS DEL ADULTO MAYOR - CAM

	ACTIVIDADES	Unidad de Medida	Programación Trimestral				
			I	II	III	IV	Total
I	**EVALUACIÓN DE INGRESO AL CAM**						
	Evaluación Socio Familiar	Participantes	10	17	17	15	59
	Evaluación Funcional	Participantes	10	17	17	15	59
	Evaluación Emocional	Participantes	10	17	17	15	59
	Evaluación Cognitiva	Participantes	10	17	17	15	59

Fuente: Gerencia Central de la Persona Adulta Mayor y Persona con Discapacidad

CIRCULOS DEL ADULTO MAYOR - CIRAM

	ACTIVIDADES	Unidad de Medida	Programación Trimestral				
			I	II	III	IV	Total
I	**PROGRAMA ESTILOS DE VIDA PARA UN ENVEJECIMIENTO ACTIVO DE CIRAM**						
	Taller Ocupacional	Participantes	18	38	40	32	128
	Taller Artístico	Participantes	18	36	38	32	124
	Taller de Cultura Física	Participantes	38	76	76	62	252
	Taller de Autocuidado	Participantes	44	88	90	74	296
	Actividades de Socialización	Participantes	78	154	154	128	514
	Turismo Social	Participantes	18	34	34	28	114

Fuente: Gerencia Central de la Persona Adulta Mayor y Persona con Discapacidad

SUB-GERENCIA DE PLANEAMIENTO - V°B° - L. CHUMBIRIZA Sub-Gerente - GPC-GCPD-ESSALUD

Gerencia de Planeamiento Corporativo - V°B° - A. VERASTEGUI Gerente (e) - ESSALUD

GERENCIA CENTRAL DE PLANEAMIENTO Y PRESUPUESTO - V°B° - Ing. A. ROJAS - ESSALUD

ES COPIA FIEL DEL ORIGINAL
Seguro Social de Salud
14 AGO 2015
CONSUELO INES MORAN SAN MIGUEL
FEDATARIO SUPLENTE
RESOL. Nº 959-GG-ESSALUD-2015

PLAN OPERATIVO INSTITUCIONAL 2016
RED ASISTENCIAL PASCO
ACTIVIDADES PROGRAMADAS

CENTROS DEL ADULTO MAYOR - CAM

ACTIVIDADES	Unidad de Medida	Programación Trimestral				
		I	II	III	IV	Total
DERECHOS HUMANOS Y CIUDADANIA DE LA PERSONA ADULTA MAYOR						
Area de Derechos Humanos de las PAM		196	384	384	321	1,285
Taller de Derechos de la Persona Adulta Mayor	Participantes	51	96	96	81	324
Campañas Educativas para el Buen Trato a la persona adulta mayor	Participantes	148	288	288	240	964
ENVEJECIMIENTO ACTIVO						
Desarrollo de Destrezas Fisicas		879	1,728	1,728	1,440	5,775
Taller de Aeróbicos	Participantes	94	186	186	153	619
Taller de Tai Chi	Participantes	94	186	186	153	619
Taller de Yoga	Participantes	64	123	123	102	412
Gimnasia ritmica	Participantes	118	231	231	192	772
Gimnasia de mantenimiento	Participantes	118	231	231	192	772
Taller - Ejercicios de resistencia	Participantes	24	45	45	39	153
Talleres de actividades deportivo / recreativas	Participantes	369	726	726	603	2,424
Desarrollo de Habilidades Artisticas		363	714	714	594	2,385
Taller de Danza	Participantes	157	306	306	255	1,024
Taller - Instrumentos musicales	Participantes	75	150	150	126	501
Taller - Agrupaciones Vocales	Participantes	57	114	114	96	381
Taller de Escultura	Participantes	6	6	6	6	24
Taller de Dibujo y pintura	Participantes	34	63	63	54	214
Taller de Teatro	Participantes	19	36	36	30	121
Taller de Fotografia	Participantes	3	6	6	6	21
Taller de Literatura	Participantes	15	27	27	24	93
Activación Cognitiva		130	252	252	210	844
Taller de Memoria	Participantes	130	252	252	210	844
Mejora Educativa		144	279	279	234	936
Taller de Alfabetizacion	Participantes	45	84	84	69	282
Taller de Idiomas	Participantes	10	15	15	12	52
Taller de Ciberdialogo	Participantes	94	183	183	153	613
Manejo Emocional		159	309	309	258	1,035
Taller de Inteligencia Emocional	Participantes	142	279	279	231	931
Taller de Afecto y Sexualidad	Participantes	19	30	30	25	104
Socialización y Sensibilizacion		1,617	3,175	3,174	2,646	10,612
Eventos de Sensibilizacion	Participantes	1,126	2,244	2,244	1,872	7,486
Ferias	Participantes	243	477	477	396	1,593
Eventos Civicos	Participantes	82	159	159	132	532
Eventos Socioculturales	Participantes	67	126	126	105	424
Juegos Florales	Participantes	82	159	159	132	532
Casa de Talentos	Participantes	7	9	9	9	34
Turismo Social		172	339	339	282	1,132
Paseo Local	Participantes	139	270	270	225	904
Viaje Interprovincial	Participantes	37	66	66	57	226
Ocupacional y Emprendimiento		255	501	501	417	1,674
Taller de Manualidades	Participantes	103	201	201	168	673
Taller de Cocina y Reposteria	Participantes	103	201	201	168	673
Taller de Emprendimiento	Participantes	52	99	99	84	334
Bio Huerto y Medio Ambiente		64	123	123	102	412
Taller de Biohuerto, Crianza de animales menores y Medio Ambiente	Participantes	64	123	123	102	412
SOLIDARIDAD INTERGENERACIONAL Y FAMILIA						
Solidaridad Intergeneracional y Familia		136	267	135	135	673
Encuentro intergeneracional con familia	Participantes	82	160	81	81	404
Encuentro intergeneracional con Instituciones Educativas	Participantes	55	108	54	54	271
Servicio de Apoyo Voluntario		43	81	81	66	271
Visita de Voluntariado	Participantes	43	81	81	66	271
AUTO CUIDADO Y NUTRICION SALUDABLE						
Autocuidado		252	495	495	411	1,653
Taller de Autocuidado	Participantes	252	495	495	411	1,653
Nutrición Saludable		61	117	117	99	394
Taller de Nutrición Saludable	Participantes	61	117	117	99	394
SERVICIOS COMPLEMENTARIOS						
Servicios Complementarios	Participantes	1,365	2,688	2,688	2,241	8,982

Fuente: Gerencia Central de la Persona Adulta Mayor y Persona con Discapacidad

SUB-GERENCIA DE PLANEAMIENTO - V°B° - L CHUMBIRIZA Sub-Gerente - GPC-GCPD-ESSALUD

GERENCIA CENTRAL DE PLANEAMIENTO Y PRESUPUESTO - V°B° - Ing. A. ROJAS - ESSALUD

ES COPIA FIEL DEL ORIGINAL
Seguro Social de Salud

CONSUELO INES MORAN SAN MIGUEL
FEDATARIO SUPLENTE
RESOL. Nº 959-GG-ESSALUD-2015

PLAN OPERATIVO INSTITUCIONAL 2016
RED ASISTENCIAL PASCO
ACTIVIDADES PROGRAMADAS

EVALUACIONES DE INGRESO A CENTROS DEL ADULTO MAYOR - CAM

	ACTIVIDADES	Unidad de Medida	Programación Trimestral				
			I	II	III	IV	Total
I	**EVALUACIÓN DE INGRESO AL CAM**						
	Evaluación Socio Familiar	Participantes	21	47	47	39	154
	Evaluación Funcional	Participantes	21	47	47	39	154
	Evaluación Emocional	Participantes	21	47	47	39	154
	Evaluación Cognitiva	Participantes	21	47	47	39	154

Fuente: Gerencia Central de la Persona Adulta Mayor y Persona con Discapacidad

CIRCULOS DEL ADULTO MAYOR - CIRAM

	ACTIVIDADES	Unidad de Medida	Programación Trimestral				
			I	II	III	IV	Total
I	**PROGRAMA ESTILOS DE VIDA PARA UN ENVEJECIMIENTO ACTIVO DE CIRAM**						
	Taller Ocupacional	Participantes	60	114	120	96	390
	Taller Artístico	Participantes	54	114	114	96	378
	Taller de Cultura Física	Participantes	114	228	228	186	756
	Taller de Autocuidado	Participantes	132	270	270	222	894
	Actividades de Socialización	Participantes	234	462	462	384	1,542
	Turismo Social	Participantes	54	102	102	84	342

Fuente: Gerencia Central de la Persona Adulta Mayor y Persona con Discapacidad

SUB-GERENCIA DE PLANEAMIENTO - GPC-GCPD-ESSALUD - V°B° - L. CHUMBIRIZA - Sub-Gerente

Gerencia de Planeamiento Corporativo - GCPD - V°B° - A. VERASTEGUI - Gerente (e) - ESSALUD

GERENCIA CENTRAL DE PLANEAMIENTO Y DESARROLLO - ESSALUD - V°B° - Ing. C. ROJAS

ES COPIA FIEL DEL ORIGINAL
Seguro Social de Salud

14 APR 2016

CONSUELO INES MORAN SAN MIGUEL
FEDATARIO SUPLENTE
RESOL. Nº 959-GG-ESSALUD-2015

PLAN OPERATIVO INSTITUCIONAL 2016
RED ASISTENCIAL PIURA
ACTIVIDADES PROGRAMADAS

CENTROS DEL ADULTO MAYOR - CAM

ACTIVIDADES	Unidad de Medida	Programación Trimestral				
		I	II	III	IV	Total
DERECHOS HUMANOS Y CIUDADANIA DE LA PERSONA ADULTA MAYOR						
Área de Derechos Humanos de las PAM		260	516	516	428	1,720
Taller de Derechos de la Persona Adulta Mayor	Participantes	64	128	128	108	428
Campañas Educativas para el Buen Trato a la persona adulta mayor	Participantes	196	384	384	320	1,284
ENVEJECIMIENTO ACTIVO						
Desarrollo de Destrezas Fisicas		1,172	2,308	2,308	1,920	7,708
Taller de Aeróbicos	Participantes	128	248	248	208	832
Taller de Tai Chi	Participantes	128	248	248	208	832
Taller de Yoga	Participantes	84	164	164	136	548
Gimnasia rítmica	Participantes	156	308	308	256	1,028
Gimnasia de mantenimiento	Participantes	156	308	308	256	1,028
Taller - Ejercicios de resistencia	Participantes	32	64	64	52	212
Talleres de actividades deportivo / recreativas	Participantes	492	968	968	808	3,236
Desarrollo de Habilidades Artísticas		484	952	952	792	3,180
Taller de Danza	Participantes	208	408	408	340	1,364
Taller - Instrumentos musicales	Participantes	104	200	200	168	672
Taller - Agrupaciones Vocales	Participantes	76	152	152	128	508
Taller de Escultura	Participantes	4	12	12	8	36
Taller de Dibujo y pintura	Participantes	44	88	88	72	292
Taller de Teatro	Participantes	24	48	48	40	160
Taller de Fotografia	Participantes	4	12	12	8	36
Taller de Literatura	Participantes	20	40	40	32	132
Activación Cognitiva		172	336	336	280	1,124
Taller de Memoria	Participantes	172	336	336	280	1,124
Mejora Educativa		192	376	376	312	1,256
Taller de Alfabetizacion	Participantes	56	112	112	96	376
Taller de Idiomas	Participantes	8	20	20	16	64
Taller de Ciberdialogo	Participantes	124	244	244	204	816
Manejo Emocional		212	416	416	344	1,388
Taller de Inteligencia Emocional	Participantes	192	372	372	312	1,248
Taller de Afecto y Sexualidad	Participantes	20	42	42	36	140
Socialización y Sensibilización		2,156	4,235	4,236	3,528	14,155
Eventos de Sensibilizacion	Participantes	1,536	2,995	2,996	2,496	10,023
Ferias	Participantes	324	636	636	528	2,124
Eventos Cívicos	Participantes	108	212	212	176	708
Eventos Socioculturales	Participantes	84	169	170	140	563
Juegos Florales	Participantes	108	212	212	176	708
Casa de Talentos	Participantes	8	12	13	12	45
Turismo Social		232	452	452	376	1,512
Paseo Local	Participantes	184	364	362	300	1,210
Viaje Interprovincial	Participantes	44	92	92	76	304
Ocupacional y Emprendimiento		340	668	670	556	2,234
Taller de Manualidades	Participantes	136	268	268	224	896
Taller de Cocina y Reposteria	Participantes	136	268	268	224	896
Taller de Emprendimiento	Participantes	68	136	136	112	452
Bio Huerto y Medio Ambiente		84	164	164	136	548
Taller de Biohuerto, Crianza de animales menores y Medio Ambiente	Participantes	84	164	164	136	548
SOLIDARIDAD INTERGENERACIONAL Y FAMILIA						
Solidaridad Intergeneracional y Familia		180	357	180	180	897
Encuentro intergeneracional con familia	Participantes	108	216	108	108	540
Encuentro intergeneracional con Instituciones Educativas	Participantes	72	144	72	72	360
Servicio de Apoyo Voluntario		56	108	110	92	366
Visita de Voluntariado	Participantes	56	108	110	92	366
AUTO CUIDADO Y NUTRICION SALUDABLE						
Autocuidado		336	660	660	552	2,208
Taller de Autocuidado	Participantes	336	660	660	552	2,208
Nutrición Saludable		80	160	160	132	532
Taller de Nutrición Saludable	Participantes	80	160	160	132	532
SERVICIOS COMPLEMENTARIOS						
Servicios Complementarios	Participantes	1,820	3,588	3,588	2,988	11,984

Fuente: Gerencia Central de la Persona Adulta Mayor y Persona con Discapacidad

EVALUACIONES DE INGRESO A CENTROS DEL ADULTO MAYOR - CAM

	ACTIVIDADES	Unidad de Medida	Programación Trimestral				
			I	II	III	IV	Total
I	**EVALUACIÓN DE INGRESO AL CAM**						
	Evaluación Socio Familiar	Participantes	24	46	46	40	156
	Evaluación Funcional	Participantes	24	46	46	40	156
	Evaluación Emocional	Participantes	24	46	46	40	156
	Evaluación Cognitiva	Participantes	24	46	46	40	156

Fuente: Gerencia Central de la Persona Adulta Mayor y Persona con Discapacidad

SUB-GERENCIA DE PLANEAMIENTO V°B° L. CHUMBIRIZA Sub-Gerente GPC-GCPD-ESSALUD

V°B° ESSALUD

GERENCIA CENTRAL DE PLANEAMIENTO Y DESARROLLO V°B° Ing. A. ROJAS ESSALUD

ES COPIA FIEL DEL ORIGINAL
Seguro Social de Salud

CONSUELO INES MORAN SAN MIGUEL
FEDATARIO SUPLENTE
RESOL. Nº 959-GG-ESSALUD-2015

PLAN OPERATIVO INSTITUCIONAL 2016
RED ASISTENCIAL PIURA
ACTIVIDADES PROGRAMADAS

CIRCULOS DEL ADULTO MAYOR - CIRAM

	ACTIVIDADES	Unidad de Medida	Programación Trimestral				
			I	II	III	IV	Total
I	**PROGRAMA ESTILOS DE VIDA PARA UN ENVEJECIMIENTO ACTIVO DE CIRAM**						
	Taller Ocupacional	Participantes	27	57	60	48	192
	Taller Artístico	Participantes	27	57	57	48	189
	Taller de Cultura Física	Participantes	57	114	114	93	378
	Taller de Autocuidado	Participantes	66	135	135	111	447
	Actividades de Socialización	Participantes	117	232	231	192	772
	Turismo Social	Participantes	27	52	51	42	172

Fuente: Gerencia Central de la Persona Adulta Mayor y Persona con Discapacidad

CENTROS DE REHABILITACIÓN PROFESIONAL - CERP

	ACTIVIDADES	Unidad de Medida	Programación Trimestral (*)				
			I	II	III	IV	Total
	ADMISIÓN						
	Inscripción	Usuarios	102	111	108	108	428
	Evaluación de Rehabilitación Profesional y Rehabilitación Social (Médico)	Usuarios	102	111	108	108	428
	ACTIVIDADES DE REHABILITACIÓN PROFESIONAL						
	Evaluación Psicológica	Usuarios	102	111	108	108	428
	Evaluación Social	Usuarios	82	89	87	87	346
	Evaluación Ocupacional	Usuarios	50	65	71	71	256
	Capacitación para el Trabajo	Usuarios	23	26	25	25	99
	Colocación Laboral Dependiente	Usuarios	23	26	25	25	99
	Colocación Laboral Independiente	Usuarios	16	18	17	17	68
	ACTIVIDADES DE REHABILITACIÓN SOCIAL						
	Actividades de sensibilización para empresas y comunidad	Proyectos	8	6	6	6	27
	Acondicionamiento físico	Atenciones	555	600	607	607	2,369
	Eventos de integración social	Eventos	4	4	4	4	16
	Participación en Programas de Rehabilitación Social	Usuarios	30	33	32	32	129
	PROGRAMAS COMPLEMENTARIOS						
	Enseñanza y practica de deportes adaptados	Usuarios	101	58	54	68	281

(*) Nueva Cartera de Servicios de Rehabilitación Profesional y Social
Fuente: Gerencia Central de la Persona Adulta Mayor y Persona con Discapacidad

SUB-GERENCIA DE PLANEAMIENTO V°B° L. CHUMBIRIZA Sub-Gerente GPC-GCPD-ESSALUD

V°B° ASTEGUI

GERENCIA CENTRAL DE PLANEAMIENTO Y DESARROLLO V°B° Ing. A. ROJAS ESSALUD

ES COPIA FIEL DEL ORIGINAL
Seguro Social de Salud
16 MAR 2016
CONSUELO INES MORAN SAN MIGUEL
FEDATARIO SUPLENTE
RESOL. Nº 959-GG-ESSALUD-2015

PLAN OPERATIVO INSTITUCIONAL 2016
RED ASISTENCIAL PUNO
ACTIVIDADES PROGRAMADAS

CENTROS DEL ADULTO MAYOR - CAM

ACTIVIDADES	Unidad de Medida	Programación Trimestral				
		I	II	III	IV	Total
DERECHOS HUMANOS Y CIUDADANIA DE LA PERSONA ADULTA MAYOR						
Área de Derechos Humanos de las PAM		195	384	384	321	1,284
Taller de Derechos de la Persona Adulta Mayor	Participantes	51	96	96	81	324
Campañas Educativas para el Buen Trato a la persona adulta mayor	Participantes	147	288	288	240	963
ENVEJECIMIENTO ACTIVO						
Desarrollo de Destrezas Físicas		879	1,728	1,728	1,440	5,775
Taller de Aeróbicos	Participantes	93	186	186	153	618
Taller de Tai Chi	Participantes	93	186	186	153	618
Taller de Yoga	Participantes	63	123	123	102	411
Gimnasia rítmica	Participantes	117	231	231	192	771
Gimnasia de mantenimiento	Participantes	117	231	231	192	771
Taller - Ejercicios de resistencia	Participantes	24	45	45	39	153
Talleres de actividades deportivo / recreativas	Participantes	369	726	726	606	2,427
Desarrollo de Habilidades Artísticas		363	714	714	594	2,385
Taller de Danza	Participantes	156	306	306	255	1,023
Taller - Instrumentos musicales	Participantes	75	150	150	126	501
Taller - Agrupaciones Vocales	Participantes	57	114	114	96	381
Taller de Escultura	Participantes	3	6	6	6	21
Taller de Dibujo y pintura	Participantes	33	63	63	54	213
Taller de Teatro	Participantes	18	36	36	30	120
Taller de Fotografía	Participantes	3	6	6	6	21
Taller de Literatura	Participantes	15	27	27	24	93
Activación Cognitiva		129	252	252	210	843
Taller de Memoria	Participantes	129	252	252	210	843
Mejora Educativa		144	279	279	234	936
Taller de Alfabetizacion	Participantes	43	84	84	69	280
Taller de Idiomas	Participantes	9	15	15	12	51
Taller de Ciberdialogo	Participantes	93	183	183	153	612
Manejo Emocional		159	309	309	258	1,035
Taller de Inteligencia Emocional	Participantes	141	279	279	234	933
Taller de Afecto y Sexualidad	Participantes	15	30	30	27	102
Socialización y Sensibilización		1,617	3,175	3,174	2,646	10,612
Eventos de Sensibilizacion	Participantes	1,152	2,244	2,244	1,872	7,512
Ferias	Participantes	243	477	477	396	1,593
Eventos Cívicos	Participantes	81	159	159	132	531
Eventos Socioculturales	Participantes	66	126	126	105	423
Juegos Florales	Participantes	81	159	159	132	531
Casa de Talentos	Participantes	6	9	9	9	33
Turismo Social		171	339	339	282	1,131
Paseo Local	Participantes	138	270	270	225	903
Viaje Interprovincial	Participantes	36	69	69	57	231
Ocupacional y Emprendimiento		255	501	501	417	1,674
Taller de Manualidades	Participantes	102	201	201	168	672
Taller de Cocina y Reposteria	Participantes	102	201	201	168	672
Taller de Emprendimiento	Participantes	51	99	99	84	333
Bio Huerto y Medio Ambiente		63	123	123	102	411
Taller de Biohuerto, Crianza de animales menores y Medio Ambiente	Participantes	63	123	123	102	411
SOLIDARIDAD INTERGENERACIONAL Y FAMILIA						
Solidaridad Intergeneracional y Familia		138	267	135	135	675
Encuentro intergeneracional con familia	Participantes	81	162	81	81	405
Encuentro intergeneracional con Instituciones Educativas	Participantes	54	108	54	54	270
Servicio de Apoyo Voluntario		42	81	81	69	273
Visita de Voluntariado	Participantes	42	81	81	69	273
AUTO CUIDADO Y NUTRICION SALUDABLE						
Autocuidado		252	495	495	413	1,655
Taller de Autocuidado	Participantes	252	495	495	413	1,655
Nutrición Saludable		60	120	119	99	398
Taller de Nutrición Saludable	Participantes	60	120	119	99	398
SERVICIOS COMPLEMENTARIOS						
Servicios Complementarios	Participantes	1,365	2,688	2,688	2,241	8,982

Fuente: Gerencia Central de la Persona Adulta Mayor y Persona con Discapacidad

EVALUACIONES DE INGRESO A CENTROS DEL ADULTO MAYOR - CAM

ACTIVIDADES	Unidad de Medida	Programación Trimestral				
		I	II	III	IV	Total
I EVALUACIÓN DE INGRESO AL CAM						
Evaluación Socio Familiar	Participantes	22	43	43	37	145
Evaluación Funcional	Participantes	22	43	43	37	145
Evaluación Emocional	Participantes	22	43	43	37	145
Evaluación Cognitiva	Participantes	22	43	43	37	145

Fuente: Gerencia Central de la Persona Adulta Mayor y Persona con Discapacidad

SUB-GERENCIA DE PLANEAMIENTO V°B° L. CHUMBIRIZA Sub-Gerente GPC-GCPD-ESSALUD

V°B° VERASTEGUI ESSALUD

GERENCIA CENTRAL DE PLANEAMIENTO Y DESARROLLO V°B° Ing. A. ROJAS ESSALUD

ES COPIA FIEL DEL ORIGINAL
Seguro Social de Salud

CONSUELO INES MORAN SAN MIGUEL
FEDATARIO SUPLENTE
RESOL. Nº 959-GG-ESSALUD-2015

PLAN OPERATIVO INSTITUCIONAL 2016
RED ASISTENCIAL PUNO
ACTIVIDADES PROGRAMADAS

CIRCULOS DEL ADULTO MAYOR - CIRAM

ACTIVIDADES	Unidad de Medida	Programación Trimestral				
		I	II	III	IV	Total
I PROGRAMA ESTILOS DE VIDA PARA UN ENVEJECIMIENTO ACTIVO DE CIRAM						
Taller Ocupacional	Participantes	27	57	60	51	84
Taller Artístico	Participantes	27	54	54	45	81
Taller de Cultura Física	Participantes	57	114	114	93	171
Taller de Autocuidado	Participantes	66	132	132	111	198
Actividades de Socialización	Participantes	114	234	234	192	348
Turismo Social	Participantes	27	51	51	42	78

Fuente: Gerencia Central de la Persona Adulta Mayor y Persona con Discapacidad

MÓDULOS BÁSICOS DE REHABILITACIÓN PROFESIONAL - MBRP

ACTIVIDADES	Unidad de Medida	Programación Trimestral				
		I	II	III	IV	Total
ADMISIÓN						
Inscripción	Usuarios	35	32	33	33	134
ACTIVIDADES DE REHABILITACIÓN PROFESIONAL						
Evaluación Integral para el trabajo	Usuarios	32	32	30	30	124
Evaluación Médica	Evaluaciones	5	5	5	5	20
Evaluación Psicológica	Evaluaciones	17	20	20	20	77
Evaluación Social	Evaluaciones	16	16	16	16	64
Capacitación para el Trabajo	Usuarios	6	7	7	7	27
Colocación Laboral Dependiente	Usuarios	4	4	4	4	17
Colocación Laboral Independiente	Usuarios	1	2	1	1	6
ACTIVIDADES DE REHABILITACIÓN SOCIAL						
Actividades de sensibilización para Empresas y Comunidad	Proyectos	5	6	6	6	23
Eventos de Integración Social	Eventos	3	4	3	3	13
Participación en Programas de Rehabilitación Social	Usuarios	9	10	10	10	38
PROGRAMAS COMPLEMENTARIOS						
Enseñanza y práctica de deportes adaptados	Usuarios	12	13	18	18	61

Fuente: Gerencia Central de la Persona Adulta Mayor y Persona con Discapacidad

SUB-GERENCIA DE PLANEAMIENTO - GPC-GCPD-ESSALUD
V°B°
L. CHUMBIRIZA
Sub-Gerente

GERENCIA CENTRAL DE PLANEAMIENTO Y DESARROLLO - ESSALUD
V°B°
Ing. A. ROJAS

ES COPIA FIEL DEL ORIGINAL
Seguro Social de Salud

4 ABR 2015

CONSUELO INÉS MORÁN SAN MIGUEL
FEDATARIO SUPLENTE
RESOL. Nº 959-GG-ESSALUD-2015

PLAN OPERATIVO INSTITUCIONAL 2016
RED ASISTENCIAL REBAGLIATI
ACTIVIDADES PROGRAMADAS

CENTROS DEL ADULTO MAYOR - CAM

	ACTIVIDADES	Unidad de Medida	Programación Trimestral				
			I	II	III	IV	Total
	DERECHOS HUMANOS Y CIUDADANIA DE LA PERSONA ADULTA MAYOR						
	Área de Derechos Humanos de las PAM		1,236	2,451	2,451	2,033	8,171
	Taller de Derechos de la Persona Adulta Mayor	Participantes	304	609	609	513	2,035
	Campañas Educativas para el Buen Trato a la persona adulta mayor	Participantes	932	1,843	1,843	1,539	6,157
2	**ENVEJECIMIENTO ACTIVO**						
	Desarrollo de Destrezas Físicas		5,567	10,963	10,963	9,139	36,632
	Taller de Aeróbicos	Participantes	608	1,178	1,178	988	3,952
	Taller de Tai Chi	Participantes	608	1,178	1,178	988	3,952
	Taller de Yoga	Participantes	399	789	789	665	2,642
	Gimnasia rítmica	Participantes	760	1,482	1,476	1,235	4,953
	Gimnasia de mantenimiento	Participantes	760	1,482	1,476	1,235	4,953
	Taller - Ejercicios de resistencia	Participantes	152	304	304	247	1,007
	Talleres de actividades deportivo / recreativas	Participantes	2,337	4,589	4,598	3,838	15,362
	Desarrollo de Habilidades Artísticas		2,299	4,521	4,522	3,781	15,123
	Taller de Danza	Participantes	989	1,957	1,957	1,634	6,537
	Taller - Instrumentos musicales	Participantes	494	950	950	798	3,192
	Taller - Agrupaciones Vocales	Participantes	361	722	722	608	2,413
	Taller de Escultura	Participantes	19	57	57	38	171
	Taller de Dibujo y pintura	Participantes	209	418	418	342	1,387
	Taller de Teatro	Participantes	118	220	228	190	756
	Taller de Fotografía	Participantes	19	57	57	38	171
	Taller de Literatura	Participantes	95	190	190	149	624
	Activación Cognitiva		800	1,596	1,596	1,330	5,322
	Taller de Memoria	Participantes	800	1,596	1,596	1,330	5,322
	Mejora Educativa		912	1,786	1,786	1,477	5,961
	Taller de Alfabetizacion	Participantes	266	532	532	456	1,786
	Taller de Idiomas	Participantes	38	95	95	76	304
	Taller de Ciberdialogo	Participantes	590	1,159	1,159	969	3,877
	Manejo Emocional		1,007	1,976	1,976	1,652	6,611
	Taller de Inteligencia Emocional	Participantes	912	1,772	1,772	1,482	5,938
	Taller de Afecto y Sexualidad	Participantes	95	209	209	171	684
	Socialización y Sensibilización		10,241	20,121	20,121	16,761	67,244
	Eventos de Sensibilizacion	Participantes	7,296	14,231	14,231	11,856	47,614
	Ferias	Participantes	1,539	3,021	3,021	2,527	10,108
	Eventos Cívicos	Participantes	513	1,007	1,003	838	3,361
	Eventos Socioculturales	Participantes	399	817	817	684	2,717
	Juegos Florales	Participantes	514	1,007	1,007	838	3,366
	Casa de Talentos	Participantes	19	67	66	57	209
	Turismo Social		1,102	2,147	2,147	1,795	7,191
	Paseo Local	Participantes	875	1,729	1,729	1,444	5,777
	Viaje Interprovincial	Participantes	209	437	437	361	1,444
	Ocupacional y Emprendimiento		1,615	3,176	3,173	2,660	10,624
	Taller de Manualidades	Participantes	647	1,273	1,273	1,064	4,257
	Taller de Cocina y Repostería	Participantes	647	1,273	1,273	1,064	4,257
	Taller de Emprendimiento	Participantes	324	646	646	532	2,148
	Bio Huerto y Medio Ambiente		389	779	779	646	2,593
	Taller de Biohuerto, Crianza de animales menores y Medio Ambiente	Participantes	389	779	779	646	2,593
3	**SOLIDARIDAD INTERGENERACIONAL Y FAMILIA**						
	Solidaridad Intergeneracional y Familia		874	1,710	855	855	4,294
	Encuentro intergeneracional con familia	Participantes	532	1,026	513	513	2,584
	Encuentro intergeneracional con Instituciones Educativas	Participantes	361	684	342	342	1,729
	Servicio de Apoyo Voluntario		256	513	513	437	1,719
	Visita de Voluntariado	Participantes	256	513	513	437	1,719
4	**AUTO CUIDADO Y NUTRICION SALUDABLE**						
	Autocuidado		1,596	3,135	3,136	2,622	10,489
	Taller de Autocuidado	Participantes	1,596	3,135	3,137	2,622	10,490
	Nutrición Saludable		390	760	760	626	2,536
	Taller de Nutrición Saludable	Participantes	390	760	760	626	2,536
5	**SERVICIOS COMPLEMENTARIOS**						
	Servicios Complementarios	Participantes	8,683	17,043	17,043	14,193	56,962

Fuente: Gerencia Central de la Persona Adulta Mayor y Persona con Discapacidad

EVALUACIONES DE INGRESO A CENTROS DEL ADULTO MAYOR - CAM

	ACTIVIDADES	Unidad de Medida	Programación Trimestral				
			I	II	III	IV	Total
1	**EVALUACIÓN DE INGRESO AL CAM**						
	Evaluación Socio Familiar	Participantes	223	333	333	273	1,162
	Evaluación Funcional	Participantes	223	333	333	273	1,162
	Evaluación Emocional	Participantes	223	333	333	273	1,162
	Evaluación Cognitiva	Participantes	223	333	333	273	1,162

Fuente: Gerencia Central de la Persona Adulta Mayor y Persona con Discapacidad

SUB-GERENCIA DE PLANEAMIENTO GPC-GCPD-ESSALUD
V°B°
L. CHUMBIRIZA
Sub-Gerente

Gerencia de Planeamiento
V°B°
A. VERAS
Gerente (e)

GERENCIA CENTRAL DE PLANEAMIENTO Y DESARROLLO ESSALUD
V°B°
Ing. A. ROJAS

ES COPIA FIEL DEL ORIGINAL
Seguro Social de Salud
17 ABR 2015
CONSUELO INES MORAN SAN MIGUEL
FEDATARIO SUPLENTE
RESOL. Nº 959-GG-ESSALUD-2015

PLAN OPERATIVO INSTITUCIONAL 2016
RED ASISTENCIAL REBAGLIATI
ACTIVIDADES PROGRAMADAS

CIRCULOS DEL ADULTO MAYOR - CIRAM

	ACTIVIDADES	Unidad de Medida	Programación Trimestral				
			I	II	III	IV	Total
I	PROGRAMA ESTILOS DE VIDA PARA UN ENVEJECIMIENTO ACTIVO DE CIRAM						
	Taller Ocupacional	Participantes	18	38	40	32	128
	Taller Artístico	Participantes	18	36	38	32	124
	Taller de Cultura Física	Participantes	38	76	76	64	254
	Taller de Autocuidado	Participantes	44	88	90	74	296
	Actividades de Socialización	Participantes	78	154	154	128	514
	Turismo Social	Participantes	18	34	34	28	114

Fuente: Gerencia Central de la Persona Adulta Mayor y Persona con Discapacidad

MÓDULOS BÁSICOS DE REHABILITACIÓN PROFESIONAL - MBRP

	ACTIVIDADES	Unidad de Medida	Programación Trimestral				
			I	II	III	IV	Total
	ADMISIÓN						
	Inscripción	Usuarios	77	84	88	88	337
	ACTIVIDADES DE REHABILITACIÓN PROFESIONAL						
	Evaluación Integral para el trabajo	Usuarios	70	77	80	80	306
	Evaluación Médica	Evaluaciones	65	72	75	75	287
	Evaluación Psicológica	Evaluaciones	45	49	51	51	197
	Evaluación Social	Evaluaciones	59	70	73	73	275
	Capacitación para el Trabajo	Usuarios	13	17	18	18	65
	Colocación Laboral Dependiente	Usuarios	10	11	11	11	42
	Colocación Laboral Independiente	Usuarios	2	4	4	4	14
	ACTIVIDADES DE REHABILITACIÓN SOCIAL						
	Actividades de sensibilización para Empresas y Comunidad	Proyectos	14	15	16	15	60
	Eventos de Integración Social	Eventos	8	9	9	9	34
	Participación en Programas de Rehabilitación Social	Usuarios	23	25	26	26	99
	PROGRAMAS COMPLEMENTARIOS						
	Enseñanza y práctica de deportes adaptados	Usuarios	0	0	0	0	0

Fuente: Gerencia Central de la Persona Adulta Mayor y Persona con Discapacidad

SUB-GERENCIA DE PLANEAMIENTO - GPC-GCPD-ESSALUD - V°B° - L. CHUMBIRIZA - Sub-Gerente

V°B° - VERASTEGUI - Gerente (e) - ESSALUD

GERENCIA CENTRAL DE PLANEAMIENTO Y DESARROLLO - V°B° - Ing. A. ROJAS - ESSALUD

ES COPIA FIEL DEL ORIGINAL
Seguro Social de Salud

CONSUELO INES MORAN SAN MIGUEL
FEDATARIO SUPLENTE
RESOL. Nº 959-GG-ESSALUD-2015

PLAN OPERATIVO INSTITUCIONAL 2016
RED ASISTENCIAL SABOGAL
ACTIVIDADES PROGRAMADAS

CENTROS DEL ADULTO MAYOR - CAM

ACTIVIDADES	Unidad de Medida	Programación Trimestral				
		I	II	III	IV	Total
DERECHOS HUMANOS Y CIUDADANIA DE LA PERSONA ADULTA MAYOR						
Area de Derechos Humanos de las PAM		716	1,417	1,419	1,177	4,729
Taller de Derechos de la Persona Adulta Mayor	Participantes	176	363	363	297	1,199
Campañas Educativas para el Buen Trato a la persona adulta mayor	Participantes	539	1,064	1,067	891	3,561
ENVEJECIMIENTO ACTIVO						
Desarrollo de Destrezas Físicas		3,213	6,347	6,347	5,291	21,198
Taller de Aeróbicos	Participantes	352	682	681	572	2,287
Taller de Tai Chi	Participantes	352	682	681	572	2,287
Taller de Yoga	Participantes	231	462	462	385	1,540
Gimnasia rítmica	Participantes	438	852	858	715	2,863
Gimnasia de mantenimiento	Participantes	439	852	858	715	2,864
Taller - Ejercicios de resistencia	Participantes	95	176	176	143	590
Talleres de actividades deportivo / recreativas	Participantes	1,343	2,656	2,662	2,222	8,883
Desarrollo de Habilidades Artísticas		1,323	2,613	2,618	2,189	8,743
Taller de Danza	Participantes	580	1,133	1,133	946	3,792
Taller - Instrumentos musicales	Participantes	286	546	550	462	1,844
Taller - Agrupaciones Vocales	Participantes	209	427	427	352	1,415
Taller de Escultura	Participantes	11	33	33	20	97
Taller de Dibujo y pintura	Participantes	122	241	242	198	803
Taller de Teatro	Participantes	77	126	132	110	445
Taller de Fotografia	Participantes	11	33	33	20	97
Taller de Literatura	Participantes	61	110	110	83	364
Activación Cognitiva		462	925	925	771	3,083
Taller de Memoria	Participantes	462	925	925	771	3,083
Mejora Educativa		527	1,034	1,034	854	3,449
Taller de Alfabetizacion	Participantes	154	315	315	264	1,048
Taller de Idiomas	Participantes	22	55	55	44	176
Taller de Ciberdialogo	Participantes	336	671	671	561	2,239
Manejo Emocional		582	1,144	1,144	957	3,827
Taller de Inteligencia Emocional	Participantes	528	1,034	1,034	858	3,454
Taller de Afecto y Sexualidad	Participantes	55	121	121	99	396
Socialización y Sensibilización		5,930	11,650	11,651	9,713	38,944
Eventos de Sensibilizacion	Participantes	4,224	8,240	8,240	6,864	27,568
Ferias	Participantes	891	1,749	1,749	1,463	5,852
Eventos Civicos	Participantes	297	574	578	495	1,944
Eventos Socioculturales	Participantes	231	473	471	396	1,571
Juegos Florales	Participantes	292	584	583	495	1,954
Casa de Talentos	Participantes	12	45	40	33	130
Turismo Social		638	1,243	1,243	1,040	4,164
Paseo Local	Participantes	504	1,001	1,001	835	3,341
Viaje Interprovincial	Participantes	122	253	253	208	836
Ocupacional y Emprendimiento		926	1,848	1,841	1,540	6,155
Taller de Manualidades	Participantes	378	735	737	616	2,466
Taller de Cocina y Reposteria	Participantes	378	735	737	616	2,466
Taller de Emprendimiento	Participantes	193	374	374	308	1,249
Bio Huerto y Medio Ambiente		220	451	451	378	1,500
Taller de Biohuerto, Crianza de animales menores y Medio Ambiente	Participantes	220	451	451	378	1,500
SOLIDARIDAD INTERGENERACIONAL Y FAMILIA						
Solidaridad Intergeneracional y Familia		506	990	495	495	2,486
Encuentro intergeneracional con familia	Participantes	308	592	297	297	1,494
Encuentro intergeneracional con Instituciones Educativas	Participantes	209	396	198	198	1,001
Servicio de Apoyo Voluntario		143	305	297	253	998
Visita de Voluntariado	Participantes	143	305	297	253	998
AUTO CUIDADO Y NUTRICION SALUDABLE						
Autocuidado		911	1,823	1,821	1,518	6,073
Taller de Autocuidado	Participantes	911	1,823	1,821	1,518	6,073
Nutrición Saludable		231	439	440	359	1,469
Taller de Nutrición Saludable	Participantes	231	439	440	359	1,469
SERVICIOS COMPLEMENTARIOS						
Servicios Complementarios	Participantes	5,027	9,867	9,866	8,225	32,985

Fuente: Gerencia Central de la Persona Adulta Mayor y Persona con Discapacidad

SUB-GERENCIA DE PLANEAMIENTO V°B° L. CHUMBIRIZA Sub-Gerente GP.C.GCPD-ESSALUD

V°B° A. VERASTEGUI Gerente (e) GCPD

GERENCIA CENTRAL DE PLANEAMIENTO Y DESARROLLO V°B° Ing. A. ROJAS ESSALUD

ES COPIA FIEL DEL ORIGINAL
Seguro Social de Salud

CONSUELO INES MORAN SAN MIGUEL
FEDATARIO SUPLENTE
RESOL. Nº 959-GG-ESSALUD-2015

PLAN OPERATIVO INSTITUCIONAL 2016
RED ASISTENCIAL SABOGAL
ACTIVIDADES PROGRAMADAS

EVALUACIONES DE INGRESO A CENTROS DEL ADULTO MAYOR - CAM

	ACTIVIDADES	Unidad de Medida	Programación Trimestral				
			I	II	III	IV	Total
I	**EVALUACIÓN DE INGRESO AL CAM**						
	Evaluación Socio Familiar	Participantes	142	243	243	202	830
	Evaluación Funcional	Participantes	142	243	243	202	830
	Evaluación Emocional	Participantes	142	243	243	202	830
	Evaluación Cognitiva	Participantes	142	243	243	202	830

Fuente: Gerencia Central de la Persona Adulta Mayor y Persona con Discapacidad

CENTROS DE REHABILITACIÓN PROFESIONAL - CERP

	ACTIVIDADES	Unidad de Medida	Programación Trimestral (*)				
			I	II	III	IV	Total
	ADMISIÓN						
	Inscripción	Usuarios	197	215	230	230	872
	Evaluación de Rehabilitación Profesional y Rehabilitación Social (Médico)	Usuarios	197	215	230	230	872
	ACTIVIDADES DE REHABILITACIÓN PROFESIONAL						
	Evaluación Psicológica	Usuarios	197	215	230	230	872
	Evaluación Social	Usuarios	159	173	186	186	704
	Evaluación Ocupacional	Usuarios	145	148	150	150	594
	Capacitación para el Trabajo	Usuarios	46	50	53	53	201
	Colocación Laboral Dependiente	Usuarios	46	50	53	53	201
	Colocación Laboral Independiente	Usuarios	31	34	36	36	138
	ACTIVIDADES DE REHABILITACIÓN SOCIAL						
	Actividades de sensibilización para empresas y comunidad	Proyectos	10	13	13	13	49
	Acondicionamiento físico	Atenciones	555	600	607	607	2,369
	Eventos de integración social	Eventos	8	8	9	9	34
	Participación en Programas de Rehabilitación Social	Usuarios	59	64	69	69	261
	PROGRAMAS COMPLEMENTARIOS						
	Enseñanza y practica de deportes adaptados	Usuarios	196	112	116	145	569

(*) Nueva Carrera de Servicios de Rehabilitación Profesional y Social
Fuente: Gerencia Central de la Persona Adulta Mayor y Persona con Discapacidad

SUB-GERENCIA DE PLANEAMIENTO - V°B° - L. CHUMBIRIZA - Sub-Gerente - GPC-GCPD-ESSALUD

GCPD - Coordinador (a)

GERENCIA CENTRAL DE PLANEAMIENTO Y DESARROLLO - V°B° - Ing. A. ROJAS - ESSALUD

ES COPIA FIEL DEL ORIGINAL
Seguro Social de Salud
06 MAR 2015
CONSUELO INES MORAN SAN MIGUEL
FEDATARIO SUPLENTE
RESOL. Nº 959-GG-ESSALUD-2015

PLAN OPERATIVO INSTITUCIONAL 2016
RED ASISTENCIAL TACNA
ACTIVIDADES PROGRAMADAS

CENTROS DEL ADULTO MAYOR - CAM

ACTIVIDADES	Unidad de Medida	Programación Trimestral				
		I	II	III	IV	Total
DERECHOS HUMANOS Y CIUDADANIA DE LA PERSONA ADULTA MAYOR						
Area de Derechos Humanos de las PAM		66	128	128	107	429
Taller de Derechos de la Persona Adulta Mayor	Participantes	16	32	32	26	106
Campañas Educativas para el Buen Trato a la persona adulta mayor	Participantes	48	96	96	80	320
ENVEJECIMIENTO ACTIVO						
Desarrollo de Destrezas Fisicas		293	576	576	480	1,925
Taller de Aeróbicos	Participantes	30	61	61	51	203
Taller de Tai Chi	Participantes	30	61	61	51	203
Taller de Yoga	Participantes	20	41	41	34	136
Gimnasia rítmica	Participantes	38	77	77	64	256
Gimnasia de mantenimiento	Participantes	38	77	77	64	256
Taller - Ejercicios de resistencia	Participantes	7	15	15	13	50
Talleres de actividades deportivo / recreativas	Participantes	123	242	242	201	808
Desarrollo de Habilidades Artísticas		121	238	238	198	795
Taller de Danza	Participantes	51	102	102	85	340
Taller - Instrumentos musicales	Participantes	25	50	50	41	166
Taller - Agrupaciones Vocales	Participantes	20	38	38	31	127
Taller de Escultura	Participantes	1	2	2	2	7
Taller de Dibujo y pintura	Participantes	10	21	21	18	70
Taller de Teatro	Participantes	5	12	12	10	39
Taller de Fotografia	Participantes	1	2	2	2	7
Taller de Literatura	Participantes	4	9	9	8	30
Activación Cognitiva		42	84	84	70	280
Taller de Memoria	Participantes	42	84	84	70	280
Mejora Educativa		46	93	93	78	310
Taller de Alfabetizacion	Participantes	14	28	28	23	93
Taller de Idiomas	Participantes	2	4	4	4	14
Taller de Ciberdialogo	Participantes	30	60	60	50	200
Manejo Emocional		51	103	103	86	343
Taller de Inteligencia Emocional	Participantes	46	93	93	77	309
Taller de Afecto y Sexualidad	Participantes	5	10	10	8	33
Socialización y Sensibilización		534	1,058	1,058	882	3,532
Eventos de Sensibilizacion	Participantes	374	748	748	623	2,493
Ferias	Participantes	80	159	158	132	529
Eventos Civicos	Participantes	26	53	53	44	176
Eventos Socioculturales	Participantes	21	42	42	35	140
Juegos Florales	Participantes	26	53	53	44	176
Casa de Talentos	Participantes	1	3	3	2	9
Turismo Social		56	113	113	94	376
Paseo Local	Participantes	45	90	90	75	300
Viaje Interprovincial	Participantes	11	22	22	18	73
Ocupacional y Emprendimiento		85	167	167	139	558
Taller de Manualidades	Participantes	33	67	67	55	222
Taller de Cocina y Reposteria	Participantes	33	67	67	55	222
Taller de Emprendimiento	Participantes	16	33	33	28	110
Bio Huerto y Medio Ambiente		20	40	40	34	134
Taller de Biohuerto, Crianza de animales menores y Medio Ambiente	Participantes	20	40	40	34	134
SOLIDARIDAD INTERGENERACIONAL Y FAMILIA						
Solidaridad Intergeneracional y Familia		44	89	44	44	221
Encuentro intergeneracional con familia	Participantes	26	53	26	26	131
Encuentro intergeneracional con Instituciones Educativas	Participantes	17	35	18	18	88
Servicio de Apoyo Voluntario		13	27	27	22	89
Visita de Voluntariado	Participantes	13	27	27	22	89
AUTO CUIDADO Y NUTRICION SALUDABLE						
Autocuidado		84	165	165	137	551
Taller de Autocuidado	Participantes	84	165	165	137	551
Nutrición Saludable		19	39	39	33	130
Taller de Nutrición Saludable	Participantes	19	39	39	33	130
SERVICIOS COMPLEMENTARIOS						
Servicios Complementarios	Participantes	455	896	896	747	2,994

Fuente: Gerencia Central de la Persona Adulta Mayor y Persona con Discapacidad

SUB-GERENCIA DE PLANEAMIENTO - Vo Bo - L. CHUMBIRIZA Sub-Gerente - GPC-GCPD-ESSALUD

Gerencia de Planeamiento Corporativo - GCPD - V°B° - A. VERASTEGUI Gerente (e) - ESSALUD

GERENCIA CENTRAL DE PLANEAMIENTO Y DESARROLLO - V°B° - Ing. A. ROJAS - ESSALUD

ES COPIA FIEL DEL ORIGINAL
Seguro Social de Salud

CONSUELO INES MORAN SAN MIGUEL
FEDATARIO SUPLENTE
RESOL. Nº 959-GG-ESSALUD-2015

PLAN OPERATIVO INSTITUCIONAL 2016
RED ASISTENCIAL TACNA
ACTIVIDADES PROGRAMADAS

EVALUACIONES DE INGRESO A CENTROS DEL ADULTO MAYOR - CAM

ACTIVIDADES	Unidad de Medida	Programación Trimestral				
		I	II	III	IV	Total
I EVALUACIÓN DE INGRESO AL CAM						
Evaluación Socio Familiar	Participantes	6	13	13	11	43
Evaluación Funcional	Participantes	6	13	13	11	43
Evaluación Emocional	Participantes	6	13	13	11	43
Evaluación Cognitiva	Participantes	6	13	13	11	43

Fuente: Gerencia Central de la Persona Adulta Mayor y Persona con Discapacidad

MÓDULOS BÁSICOS DE REHABILITACIÓN PROFESIONAL - MBRP

ACTIVIDADES	Unidad de Medida	Programación Trimestral				
		I	II	III	IV	Total
ADMISIÓN						
Inscripción	Usuarios	30	32	33	33	129
ACTIVIDADES DE REHABILITACIÓN PROFESIONAL						
Evaluación Integral para el trabajo	Usuarios	27	29	30	30	117
Evaluación Médica	Evaluaciones	11	11	11	11	44
Evaluación Psicológica	Evaluaciones	17	19	20	20	75
Evaluación Social	Evaluaciones	16	16	17	17	66
Capacitación para el Trabajo	Usuarios	6	7	7	7	26
Colocación Laboral Dependiente	Usuarios	4	4	4	4	16
Colocación Laboral Independiente	Usuarios	1	1	1	1	6
ACTIVIDADES DE REHABILITACIÓN SOCIAL						
Actividades de sensibilización para Empresas y Comunidad	Proyectos	5	6	6	6	23
Eventos de Integración Social	Eventos	3	3	3	3	13
Participación en Programas de Rehabilitación Social	Usuarios	9	9	10	10	38
PROGRAMAS COMPLEMENTARIOS						
Enseñanza y práctica de deportes adaptados	Usuarios	0	0	0	0	0

Fuente: Gerencia Central de la Persona Adulta Mayor y Persona con Discapacidad

SUB-GERENCIA DE PLANEAMIENTO - V°B° - IL CHUMBIRIZA Sub-Gerente - GCPD-ESSALUD

Gerencia de Planeamiento Organización y Desarrollo - V°B° - A VERASTEGUI Gerente (e) - ESSALUD

GERENCIA CENTRAL DE PLANEAMIENTO Y DESARROLLO - V°B° - Ing. A ROJAS - ESSALUD

ES COPIA FIEL DEL ORIGINAL
Seguro Social de Salud

4 ABR 2016

CONSUELO INES MORAN SAN MIGUEL
FEDATARIO SUPLENTE
RESOL. Nº 959-GG-ESSALUD-2015

PLAN OPERATIVO INSTITUCIONAL 2016
RED ASISTENCIAL TARAPOTO
ACTIVIDADES PROGRAMADAS

CENTROS DEL ADULTO MAYOR - CAM

ACTIVIDADES	Unidad de Medida	Programación Trimestral				
		I	II	III	IV	Total
DERECHOS HUMANOS Y CIUDADANIA DE LA PERSONA ADULTA MAYOR						
Área de Derechos Humanos de las PAM		65	128	128	107	428
Taller de Derechos de la Persona Adulta Mayor	Participantes	16	32	32	27	107
Campañas Educativas para el Buen Trato a la persona adulta mayor	Participantes	49	96	96	80	321
ENVEJECIMIENTO ACTIVO						
Desarrollo de Destrezas Fisicas		293	576	576	480	1,925
Taller de Aeróbicos	Participantes	32	62	62	52	208
Taller de Tai Chi	Participantes	32	62	62	52	208
Taller de Yoga	Participantes	21	41	41	34	137
Gimnasia ritmica	Participantes	39	77	77	64	257
Gimnasia de mantenimiento	Participantes	39	77	77	64	257
Taller - Ejercicios de resistencia	Participantes	8	15	15	13	51
Talleres de actividades deportivo / recreativas	Participantes	123	242	242	202	809
Desarrollo de Habilidades Artisticas		121	238	238	198	795
Taller de Danza	Participantes	52	102	102	85	341
Taller - Instrumentos musicales	Participantes	25	50	50	42	167
Taller - Agrupaciones Vocales	Participantes	19	38	38	32	127
Taller de Escultura	Participantes	1	2	2	2	7
Taller de Dibujo y pintura	Participantes	11	21	21	18	71
Taller de Teatro	Participantes	6	12	12	10	40
Taller de Fotografia	Participantes	1	2	2	2	7
Taller de Literatura	Participantes	5	10	10	8	33
Activación Cognitiva		43	84	84	70	281
Taller de Memoria	Participantes	43	84	84	70	281
Mejora Educativa		48	94	94	78	314
Taller de Alfabetizacion	Participantes	14	28	28	23	93
Taller de Idiomas	Participantes	2	5	5	4	16
Taller de Ciberdialogo	Participantes	31	61	61	51	204
Manejo Emocional		53	104	104	86	347
Taller de Inteligencia Emocional	Participantes	47	93	93	78	311
Taller de Afecto y Sexualidad	Participantes	5	10	10	9	34
Socialización y Sensibilización		539	1,059	1,059	882	3,539
Eventos de Sensibilizacion	Participantes	384	748	748	624	2,504
Ferias	Participantes	81	159	159	132	531
Eventos Civicos	Participantes	27	53	53	44	177
Eventos Socioculturales	Participantes	22	42	42	35	141
Juegos Florales	Participantes	27	53	53	44	177
Casa de Talentos	Participantes	2	3	3	3	11
Turismo Social		58	113	113	94	378
Paseo Local	Participantes	46	90	90	75	301
Viaje Interprovincial	Participantes	12	23	23	19	77
Ocupacional y Emprendimiento		85	167	167	139	558
Taller de Manualidades	Participantes	34	67	67	56	224
Taller de Cocina y Reposteria	Participantes	34	67	67	56	224
Taller de Emprendimiento	Participantes	17	33	33	28	111
Bio Huerto y Medio Ambiente		21	41	41	34	137
Taller de Biohuerto, Crianza de animales menores y Medio Ambiente	Participantes	21	41	41	34	137
SOLIDARIDAD INTERGENERACIONAL Y FAMILIA						
Solidaridad Intergeneracional y Familia		46	89	45	45	225
Encuentro intergeneracional con familia	Participantes	27	54	27	27	135
Encuentro intergeneracional con Instituciones Educativas	Participantes	18	36	18	18	90
Servicio de Apoyo Voluntario		14	27	27	23	91
Visita de Voluntariado	Participantes	14	27	27	23	91
AUTO CUIDADO Y NUTRICION SALUDABLE						
Autocuidado		84	165	165	138	552
Taller de Autocuidado	Participantes	84	165	165	138	552
Nutrición Saludable		20	40	40	33	133
Taller de Nutrición Saludable	Participantes	20	40	40	33	133
SERVICIOS COMPLEMENTARIOS						
Servicios Complementarios	Participantes	455	897	897	747	2,996

Fuente: Gerencia Central de la Persona Adulta Mayor y Persona con Discapacidad

SUB-GERENCIA DE PLANEAMIENTO V°B° L. CHUMBIRIZA Sub-Gerente GPC-GCPD-ESSALUD

Gerencia de Planeamiento Comprensivo GCPD A. VELARDE Gerente (e) ESSALUD

GERENCIA CENTRAL DE PLANEAMIENTO Y PRESUPUESTO V°B° Ing. A. ROJAS ESSALUD

ES COPIA FIEL DEL ORIGINAL
Seguro Social de Salud

14 ABR. 2015

CONSUELO INES MORAN SAN MIGUEL
FEDATARIO SUPLENTE
RESOL. Nº 959-GG-ESSALUD-2015

PLAN OPERATIVO INSTITUCIONAL 2016
RED ASISTENCIAL TARAPOTO
ACTIVIDADES PROGRAMADAS

EVALUACIONES DE INGRESO A CENTROS DEL ADULTO MAYOR - CAM

	ACTIVIDADES	Unidad de Medida	Programación Trimestral				
			I	II	III	IV	Total
I	**EVALUACIÓN DE INGRESO AL CAM**						
	Evaluación Socio Familiar	Participantes	8	15	15	13	51
	Evaluación Funcional	Participantes	8	15	15	13	51
	Evaluación Emocional	Participantes	8	15	15	13	51
	Evaluación Cognitiva	Participantes	8	15	15	13	51

Fuente: Gerencia Central de la Persona Adulta Mayor y Persona con Discapacidad

CIRCULOS DEL ADULTO MAYOR - CIRAM

	ACTIVIDADES	Unidad de Medida	Programación Trimestral				
			I	II	III	IV	Total
I	**PROGRAMA ESTILOS DE VIDA PARA UN ENVEJECIMIENTO ACTIVO DE CIRAM**						
	Taller Ocupacional	Participantes	50	95	96	85	326
	Taller Artístico	Participantes	45	95	90	75	305
	Taller de Cultura Física	Participantes	95	190	190	155	630
	Taller de Autocuidado	Participantes	110	220	220	185	735
	Actividades de Socialización	Participantes	190	390	390	320	1,290
	Turismo Social	Participantes	45	85	85	70	285

Fuente: Gerencia Central de la Persona Adulta Mayor y Persona con Discapacidad

SUB-GERENCIA DE PLANEAMIENTO V°B° L. CHUMBIRIZA Sub-Gerente GPC-GCPD-ESSALUD

GERENCIA CENTRAL DE PLANEAMIENTO Y DESARROLLO V°B° Ing. A. ROJAS ESSALUD

ES COPIA FIEL DEL ORIGINAL
Seguro Social de Salud

CONSUELO INES MORAN SAN MIGUEL
FEDATARIO SUPLENTE
RESOL. Nº 959-GG-ESSALUD-2015

PLAN OPERATIVO INSTITUCIONAL 2016
RED ASISTENCIAL TUMBES
ACTIVIDADES PROGRAMADAS

CENTROS DEL ADULTO MAYOR - CAM

ACTIVIDADES	Unidad de Medida	Programación Trimestral				
		I	II	III	IV	Total
DERECHOS HUMANOS Y CIUDADANIA DE LA PERSONA ADULTA MAYOR						
Área de Derechos Humanos de las PAM		66	128	128	107	429
Taller de Derechos de la Persona Adulta Mayor	Participantes	18	32	32	27	109
Campañas Educativas para el Buen Trato a la persona adulta mayor	Participantes	50	96	96	80	322
ENVEJECIMIENTO ACTIVO						
Desarrollo de Destrezas Físicas		293	576	576	480	1,925
Taller de Aeróbicos	Participantes	32	62	62	51	207
Taller de Tai Chi	Participantes	32	62	62	51	207
Taller de Yoga	Participantes	22	41	41	34	138
Gimnasia rítmica	Participantes	40	77	77	64	258
Gimnasia de mantenimiento	Participantes	40	77	77	64	258
Taller - Ejercicios de resistencia	Participantes	8	15	15	13	51
Talleres de actividades deportivo / recreativas	Participantes	123	242	242	201	808
Desarrollo de Habilidades Artísticas		121	238	238	198	795
Taller de Danza	Participantes	53	102	102	85	342
Taller - Instrumentos musicales	Participantes	25	50	50	42	167
Taller - Agrupaciones Vocales	Participantes	19	38	38	32	127
Taller de Escultura	Participantes	2	2	2	2	8
Taller de Dibujo y pintura	Participantes	12	21	21	18	72
Taller de Teatro	Participantes	7	12	12	10	41
Taller de Fotografía	Participantes	1	2	2	2	7
Taller de Literatura	Participantes	5	9	9	8	31
Activación Cognitiva		44	84	84	70	282
Taller de Memoria	Participantes	44	84	84	70	282
Mejora Educativa		48	93	93	78	312
Taller de Alfabetizacion	Participantes	15	28	28	23	94
Taller de Idiomas	Participantes	4	5	5	4	18
Taller de Ciberdialogo	Participantes	32	61	61	51	205
Manejo Emocional		53	103	103	86	345
Taller de Inteligencia Emocional	Participantes	48	93	93	78	312
Taller de Afecto y Sexualidad	Participantes	7	10	10	9	36
Socialización y Sensibilización		539	1,058	1,058	882	3,537
Eventos de Sensibilizacion	Participantes	376	748	748	624	2,496
Ferias	Participantes	81	159	159	132	531
Eventos Cívicos	Participantes	28	53	53	44	178
Eventos Socioculturales	Participantes	23	42	42	35	142
Juegos Florales	Participantes	28	53	53	44	178
Casa de Talentos	Participantes	3	3	3	3	12
Turismo Social		58	113	113	94	378
Paseo Local	Participantes	47	90	90	75	302
Viaje Interprovincial	Participantes	13	22	22	19	76
Ocupacional y Emprendimiento		85	167	167	139	558
Taller de Manualidades	Participantes	35	67	67	56	225
Taller de Cocina y Repostería	Participantes	35	67	67	56	225
Taller de Emprendimiento	Participantes	18	33	33	28	112
Bio Huerto y Medio Ambiente		22	41	41	34	138
Taller de Biohuerto, Crianza de animales menores y Medio Ambiente	Participantes	22	41	41	34	138
SOLIDARIDAD INTERGENERACIONAL Y FAMILIA						
Solidaridad Intergeneracional y Familia		46	89	45	45	225
Encuentro intergeneracional con familia	Participantes	28	54	27	27	136
Encuentro intergeneracional con Instituciones Educativas	Participantes	19	36	18	18	91
Servicio de Apoyo Voluntario		15	27	27	22	91
Visita de Voluntariado	Participantes	15	27	27	22	91
AUTO CUIDADO Y NUTRICION SALUDABLE						
Autocuidado		84	165	165	137	551
Taller de Autocuidado	Participantes	84	165	165	137	551
Nutrición Saludable		21	39	39	33	132
Taller de Nutrición Saludable	Participantes	21	39	39	33	132
SERVICIOS COMPLEMENTARIOS						
Servicios Complementarios	Participantes	455	896	896	747	2,994

Fuente: Gerencia Central de la Persona Adulta Mayor y Persona con Discapacidad

EVALUACIONES DE INGRESO Á CENTROS DEL ADULTO MAYOR - CAM

ACTIVIDADES	Unidad de Medida	Programación Trimestral				
		I	II	III	IV	Total
EVALUACIÓN DE INGRESO AL CAM						
Evaluación Socio Familiar	Participantes	7	14	14	12	47
Evaluación Funcional	Participantes	7	14	14	12	47
Evaluación Emocional	Participantes	7	14	14	12	47
Evaluación Cognitiva	Participantes	7	14	14	12	47

Fuente: Gerencia Central de la Persona Adulta Mayor y Persona con Discapacidad

SUB-GERENCIA DE PLANEAMIENTO V°B° L. CHUMBIRIZA Sub-Gerente GPC-GCPD-ESSALUD

Gerencia de Planeamiento Corporativo V°B° A. VERASTEGUI Gerente (e) GCPD ESSALUD

GERENCIA CENTRAL DE PLANEAMIENTO Y DESARROLLO V°B° Ing. A. ROJAS ESSALUD

ES COPIA FIEL DEL ORIGINAL
Seguro Social de Salud
16 ABR 2015
CONSUELO INES MORAN SAN MIGUEL
FEDATARIO SUPLENTE
RESOL. Nº 959-GG-ESSALUD-2015

PLAN OPERATIVO INSTITUCIONAL 2016
RED ASISTENCIAL TUMBES
ACTIVIDADES PROGRAMADAS

CIRCULOS DEL ADULTO MAYOR - CIRAM

	ACTIVIDADES	Unidad de Medida	Programación Trimestral				
			I	II	III	IV	Total
I	PROGRAMA ESTILOS DE VIDA PARA UN ENVEJECIMIENTO ACTIVO DE CIRAM						
	Taller Ocupacional	Participantes	27	57	57	51	192
	Taller Artístico	Participantes	27	57	54	45	183
	Taller de Cultura Física	Participantes	57	114	114	93	378
	Taller de Autocuidado	Participantes	66	132	132	111	441
	Actividades de Socialización	Participantes	114	234	234	192	774
	Turismo Social	Participantes	27	51	52	42	172

Fuente: Gerencia Central de la Persona Adulta Mayor y Persona con Discapacidad

MÓDULOS BÁSICOS DE REHABILITACIÓN PROFESIONAL - MBRP

ACTIVIDADES	Unidad de Medida	Programación Trimestral				
		I	II	III	IV	Total
ADMISIÓN						
Inscripción	Usuarios	20	30	31	31	112
ACTIVIDADES DE REHABILITACIÓN PROFESIONAL						
Evaluación Integral para el trabajo	Usuarios	19	27	28	28	102
Evaluación Médica	Evaluaciones	9	10	10	10	39
Evaluación Psicológica	Evaluaciones	18	17	18	18	70
Evaluación Social	Evaluaciones	0	0	0	0	0
Capacitación para el Trabajo	Usuarios	2	6	6	6	20
Colocación Laboral Dependiente	Usuarios	3	4	4	4	15
Colocación Laboral Independiente	Usuarios	1	1	1	1	5
ACTIVIDADES DE REHABILITACIÓN SOCIAL						
Actividades de sensibilización para Empresas y Comunidad	Proyectos	5	5	6	5	21
Eventos de Integración Social	Eventos	3	3	3	3	12
Participación en Programas de Rehabilitación Social	Usuarios	8	9	9	9	35
PROGRAMAS COMPLEMENTARIOS						
Enseñanza y práctica de deportes adaptados	Usuarios	11	12	12	12	48

Fuente: Gerencia Central de la Persona Adulta Mayor y Persona con Discapacidad

SUB-GERENCIA DE PLANEAMIENTO V°B° L. CHUMBIRIZA Sub-Gerente GPC-GCPD-ESSALUD

A. VERASTEGUI ESSALUD

GERENCIA CENTRAL DE PLANEAMIENTO Y DESARROLLO V°B° Ing. A. ROJAS ESSALUD

ES COPIA FIEL DEL ORIGINAL
Seguro Social de Salud

CONSUELO INES MORAN SAN MIGUEL
FEDATARIO SUPLENTE
RESOL. Nº 959-GG-ESSALUD-2015

PLAN OPERATIVO INSTITUCIONAL 2016
RED ASISTENCIAL UCAYALI
ACTIVIDADES PROGRAMADAS

CENTROS DEL ADULTO MAYOR - CAM

ACTIVIDADES	Unidad de Medida	Programación Trimestral				
		I	II	III	IV	Total
DERECHOS HUMANOS Y CIUDADANIA DE LA PERSONA ADULTA MAYOR						
Área de Derechos Humanos de las PAM		65	128	128	107	428
Taller de Derechos de la Persona Adulta Mayor	Participantes	16	32	32	27	107
Campañas Educativas para el Buen Trato a la persona adulta mayor	Participantes	49	96	96	80	321
ENVEJECIMIENTO ACTIVO						
Desarrollo de Destrezas Físicas		293	576	576	480	1,925
Taller de Aeróbicos	Participantes	32	62	62	51	207
Taller de Tai Chi	Participantes	32	62	62	51	207
Taller de Yoga	Participantes	21	41	41	34	137
Gimnasia rítmica	Participantes	39	77	77	64	257
Gimnasia de mantenimiento	Participantes	39	77	77	64	257
Taller - Ejercicios de resistencia	Participantes	8	15	15	13	51
Talleres de actividades deportivo / recreativas	Participantes	123	242	242	202	809
Desarrollo de Habilidades Artísticas		121	238	238	198	795
Taller de Danza	Participantes	52	102	102	85	341
Taller - Instrumentos musicales	Participantes	25	50	50	42	167
Taller - Agrupaciones Vocales	Participantes	19	38	38	32	127
Taller de Escultura	Participantes	1	2	2	2	7
Taller de Dibujo y pintura	Participantes	11	21	21	18	71
Taller de Teatro	Participantes	6	12	12	10	40
Taller de Fotografía	Participantes	1	2	2	2	7
Taller de Literatura	Participantes	5	10	10	8	33
Activación Cognitiva		43	84	84	70	281
Taller de Memoria	Participantes	43	84	84	70	281
Mejora Educativa		48	94	94	78	314
Taller de Alfabetizacion	Participantes	14	28	28	23	93
Taller de Idiomas	Participantes	2	5	5	4	16
Taller de Ciberdialogo	Participantes	31	61	61	51	204
Manejo Emocional		53	104	104	86	347
Taller de Inteligencia Emocional	Participantes	47	93	93	78	311
Taller de Afecto y Sexualidad	Participantes	5	10	10	9	34
Socialización y Sensibilización		539	1,059	1,059	882	3,539
Eventos de Sensibilizacion	Participantes	384	748	748	624	2,504
Ferias	Participantes	81	159	159	132	531
Eventos Civicos	Participantes	27	53	53	44	177
Eventos Socioculturales	Participantes	22	42	42	35	141
Juegos Florales	Participantes	27	53	53	44	177
Casa de Talentos	Participantes	2	3	3	3	11
Turismo Social		58	113	113	94	378
Paseo Local	Participantes	46	90	90	75	301
Viaje Interprovincial	Participantes	12	23	23	19	77
Ocupacional y Emprendimiento		85	167	167	139	558
Taller de Manualidades	Participantes	34	67	67	56	224
Taller de Cocina y Repostería	Participantes	34	67	67	56	224
Taller de Emprendimiento	Participantes	17	33	33	28	111
Bio Huerto y Medio Ambiente		21	41	41	34	137
Taller de Biohuerto, Crianza de animales menores y Medio Ambiente	Participantes	21	41	41	34	137
SOLIDARIDAD INTERGENERACIONAL Y FAMILIA						
Solidaridad Intergeneracional y Familia		46	89	45	45	225
Encuentro intergeneracional con familia	Participantes	27	54	27	27	135
Encuentro intergeneracional con Instituciones Educativas	Participantes	18	36	18	18	90
Servicio de Apoyo Voluntario		14	27	27	23	91
Visita de Voluntariado	Participantes	14	27	27	23	91
AUTO CUIDADO Y NUTRICION SALUDABLE						
Autocuidado		84	165	165	138	552
Taller de Autocuidado	Participantes	84	165	165	138	552
Nutrición Saludable		20	40	40	33	133
Taller de Nutrición Saludable	Participantes	20	40	40	33	133
SERVICIOS COMPLEMENTARIOS						
Servicios Complementarios	Participantes	455	897	897	747	2,996

Fuente: Gerencia Central de la Persona Adulta Mayor y Persona con Discapacidad

EVALUACIONES DE INGRESO A CENTROS DEL ADULTO MAYOR - CAM

ACTIVIDADES	Unidad de Medida	Programación Trimestral				
		I	II	III	IV	Total
EVALUACIÓN DE INGRESO						
Evaluación Socio Familiar	Participantes	4	8	8	6	26
Evaluación Funcional	Participantes	4	8	8	6	26
Evaluación Emocional	Participantes	4	8	8	6	26
Evaluación Cognitiva	Participantes	4	8	8	6	26

Fuente: Gerencia Central de la Persona Adulta Mayor y Persona con Discapacidad

SUB-GERENCIA DE PLANEAMIENTO V°B° L. CHUMBIRIZA Sub-Gerente GPC-GCPP-ESSALUD

GERENCIA CENTRAL DE PLANEAMIENTO Y PRESUPUESTO V°B° R. VERASTEGUI Gerente (e) ESSALUD

GERENCIA CENTRAL DE PLANEAMIENTO Y PRESUPUESTO V°B° Ing. A. ROJAS ESSALUD

ES COPIA FIEL DEL ORIGINAL
Seguro Social de Salud
16 ABR 2016
CONSUELO INES MORAN SAN MIGUEL
FEDATARIO SUPLENTE
RESOL. Nº 959-GG-ESSALUD-2015

ANEXO 6
METAS DESAGREGADAS DE PRESTACIONES ECONÓMICAS

ES COPIA FIEL DEL ORIGINAL
Seguro Social de Salud
14 ABR 2015
CONSUELO IKES MORAN SAN MIGUEL
FEDATARIO SUPLENTE
RESOL. Nº 959-GG-ESSALUD-2015

PLAN OPERATIVO INSTITUCIONAL 2016
RED ASISTENCIAL AMAZONAS

ACTIVIDADES PROGRAMADAS

METAS DE PRESTACIONES ECONÓMICAS

Prestación Económica	Programación Trimestral				
	I TRIM	II TRIM	III TRIM	IV TRIM	Total
TOTAL EXPEDIENTES	**514**	**536**	**561**	**561**	**2,172**
Incapacidad Temporal	145	151	157	157	**610**
Maternidad	98	102	107	107	**414**
Lactancia	245	256	267	267	**1,035**
Sepelio	26	27	30	30	**113**

Fuente Gerencia Central de Seguros y Prestaciones Económicas

VALORIZACIÓN DE PRESTACIONES ECONÓMICAS

Prestación Económica	Programación Trimestral				
	I TRIM	II TRIM	III TRIM	IV TRIM	Total
TOTAL S/.	**576,871**	**600,907**	**624,943**	**624,943**	**2,427,664**
Incapacidad Temporal	127,040	132,334	137,627	137,627	**534,628**
Maternidad	192,797	200,830	208,863	208,863	**811,353**
Lactancia	201,620	210,021	218,422	218,422	**848,484**
Sepelio	55,414	57,723	60,031	60,031	**233,199**

Fuente Gerencia Central de Seguros y Prestaciones Económicas

SUB-GERENCIA DE PLANEAMIENTO V°B° L. CHUMBIRIZA Sub-Gerente GPC-GCPD-ESSALUD

A. VERASTEGUI Gerente (e) ESSALUD

GERENCIA CENTRAL DE PLANEAMIENTO Y DESARROLLO V°B° Ing. A. ROJAS ESSALUD

ES COPIA FIEL DEL ORIGINAL
Seguro Social de Salud

14 ABR 2016

CONSUELO INES MORAN SAN MIGUEL
FEDATARIO SUPLENTE
RESOL. Nº 959-GG-ESSALUD-2015

PLAN OPERATIVO INSTITUCIONAL 2016
RED ASISTENCIAL ANCASH

ACTIVIDADES PROGRAMADAS

METAS DE PRESTACIONES ECONÓMICAS

Prestación Económica	Programación Trimestral				
	I TRIM	II TRIM	III TRIM	IV TRIM	Total
TOTAL EXPEDIENTES	**1,758**	**1,832**	**1,909**	**1,909**	**7,408**
Incapacidad Temporal	848	883	920	920	**3,571**
Maternidad	137	142	149	149	**577**
Lactancia	607	633	659	659	**2,558**
Sepelio	166	174	181	181	**702**

Fuente Gerencia Central de Seguros y Prestaciones Económicas

VALORIZACIÓN DE PRESTACIONES ECONÓMICAS

Prestación Económica	Programación Trimestral				
	I TRIM	II TRIM	III TRIM	IV TRIM	Total
TOTAL S/.	**2,610,442**	**2,719,211**	**2,827,979**	**2,827,979**	**10,985,611**
Incapacidad Temporal	1,367,088	1,424,050	1,481,012	1,481,012	**5,753,163**
Maternidad	399,566	416,215	432,863	432,863	**1,681,508**
Lactancia	498,452	519,221	539,990	539,990	**2,097,654**
Sepelio	345,335	359,724	374,113	374,113	**1,453,286**

Fuente Gerencia Central de Seguros y Prestaciones Económicas

GERENCIA DE PLANEAMIENTO V°B° L. CHUMBIRIZA Sub-Gerente GPC-GCPD-ESSALUD

Gerencia de Planeamiento Corporativo V°B° A. VERASTEGUI Gerente (e) GCPC ESSALUD

GERENCIA CENTRAL DE PLANEAMIENTO Y DESARROLLO V°B° Ing. A. ROJAS ESSALUD

ES COPIA FIEL DEL ORIGINAL
Seguro Social de Salud

14 MAR 2016

CONSUELO INES MORAN SAN MIGUEL
FEDATARIO SUPLENTE
RESOL. Nº 959-GG-ESSALUD-2015

PLAN OPERATIVO INSTITUCIONAL 2016
RED ASISTENCIAL APURIMAC

ACTIVIDADES PROGRAMADAS

METAS DE PRESTACIONES ECONÓMICAS

Prestación Económica	Programación Trimestral				
	I TRIM	II TRIM	III TRIM	IV TRIM	Total
TOTAL EXPEDIENTES	475	494	515	515	1,999
Incapacidad Temporal	121	126	132	132	511
Maternidad	87	90	95	95	367
Lactancia	238	249	258	258	1,003
Sepelio	29	29	30	30	118

Fuente Gerencia Central de Seguros y Prestaciones Económicas

VALORIZACIÓN DE PRESTACIONES ECONÓMICAS

Prestación Económica	Programación Trimestral				
	I TRIM	II TRIM	III TRIM	IV TRIM	Total
TOTAL S/.	628,795	654,994	681,194	681,194	2,646,177
Incapacidad Temporal	136,080	141,750	147,420	147,420	572,670
Maternidad	239,194	249,161	259,127	259,127	1,006,609
Lactancia	195,500	203,646	211,792	211,792	822,729
Sepelio	58,020	60,438	62,855	62,855	244,168

Fuente Gerencia Central de Seguros y Prestaciones Económicas

SUB-GERENCIA DE PLANEAMIENTO V°B° L. CHUMBIRIZA Sub-Gerente GPC-GCPD-ESSALUD

Planeamiento Corporativo V°B° ITEGUI GCPD

GERENCIA CENTRAL DE PLANEAMIENTO Y PRESUPUESTO V°B° ROJAS ESSALUD

ES COPIA FIEL DEL ORIGINAL
Seguro Social de Salud

11 ABR 2016

CONSUELO INES MORAN SAN MIGUEL
FEDATARIO SUPLENTE
RESOL. Nº 959-GG-ESSALUD-2015

PLAN OPERATIVO INSTITUCIONAL 2016
RED ASISTENCIAL AREQUIPA

ACTIVIDADES PROGRAMADAS

METAS DE PRESTACIONES ECONÓMICAS

Prestación Económica	Programación Trimestral				
	I TRIM	II TRIM	III TRIM	IV TRIM	Total
TOTAL EXPEDIENTES	5,896	6,141	6,388	6,388	24,813
Incapacidad Temporal	2,648	2,758	2,869	2,869	11,144
Maternidad	511	532	555	555	2,153
Lactancia	2,310	2,405	2,501	2,501	9,717
Sepelio	427	446	463	463	1,799

Fuente Gerencia Central de Seguros y Prestaciones Económicas

VALORIZACIÓN DE PRESTACIONES ECONÓMICAS

Prestación Económica	Programación Trimestral				
	I TRIM	II TRIM	III TRIM	IV TRIM	Total
TOTAL S/.	8,592,935	8,950,974	9,309,013	9,309,013	36,161,934
Incapacidad Temporal	3,972,115	4,137,619	4,303,124	4,303,124	16,715,982
Maternidad	1,842,645	1,919,422	1,996,199	1,996,199	7,754,464
Lactancia	1,893,430	1,972,323	2,051,216	2,051,216	7,968,186
Sepelio	884,745	921,609	958,474	958,474	3,723,302

Fuente Gerencia Central de Seguros y Prestaciones Económicas

SUB GERENCIA DE PLANEAMIENTO V°B° L. CHUMBIRIZA Sub-Gerente GPC-GCPD-ESSALUD

GERENCIA CENTRAL DE PLANEAMIENTO Y DESARROLLO V°B° Ing. J. ROJAS ESSALUD

ES COPIA FIEL DEL ORIGINAL
Seguro Social de Salud

4 ENE 2016

CONSUELO INES MORAN SAN MIGUEL
FEDATARIO SUPLENTE
RESOL. Nº 959-GG-ESSALUD-2015

PLAN OPERATIVO INSTITUCIONAL 2016
RED ASISTENCIAL AYACUCHO

ACTIVIDADES PROGRAMADAS

METAS DE PRESTACIONES ECONÓMICAS

Prestación Económica	Programación Trimestral				
	I TRIM	II TRIM	III TRIM	IV TRIM	Total
TOTAL EXPEDIENTES	639	667	695	695	2,696
Incapacidad Temporal	220	230	238	238	926
Maternidad	89	93	97	97	376
Lactancia	294	307	320	320	1,241
Sepelio	36	37	40	40	153

Fuente Gerencia Central de Seguros y Prestaciones Económicas

VALORIZACIÓN DE PRESTACIONES ECONÓMICAS

Prestación Económica	Programación Trimestral				
	I TRIM	II TRIM	III TRIM	IV TRIM	Total
TOTAL S/.	854,431	890,032	925,633	925,633	3,595,729
Incapacidad Temporal	264,037	275,038	286,040	286,040	1,111,155
Maternidad	273,290	284,677	296,064	296,064	1,150,096
Lactancia	241,882	251,950	262,039	262,039	1,017,919
Sepelio	75,222	78,356	81,490	81,490	316,559

Fuente Gerencia Central de Seguros y Prestaciones Económicas

Sub-Gerencia de Planeamiento V°B° L. CHUMBIRIZA Sub-Gerente GPC-GCPD-ESSALUD

Gerencia de Planeamiento Corporativo V°B° A. VERASTEGUI Gerente (e) GPC-GCPD-ESSALUD

Gerencia Central de Planeamiento y Desarrollo V°B° Ing. A. ROJAS GCPD-ESSALUD

ES COPIA FIEL DEL ORIGINAL
Seguro Social de Salud

14 AGO 2016

CONSUELO INES MORAN SAN MIGUEL
FEDATARIO SUPLENTE
RESOL. Nº 959-GG-ESSALUD-2015

PLAN OPERATIVO INSTITUCIONAL 2016
RED ASISTENCIAL CAJAMARCA

ACTIVIDADES PROGRAMADAS

METAS DE PRESTACIONES ECONÓMICAS

Prestación Económica	Programación Trimestral				
	I TRIM	II TRIM	III TRIM	IV TRIM	Total
TOTAL EXPEDIENTES	953	996	1,036	1,036	4,021
Incapacidad Temporal	257	268	279	279	1,083
Maternidad	83	87	91	91	352
Lactancia	561	586	608	608	2,363
Sepelio	52	55	58	58	223

Fuente Gerencia Central de Seguros y Prestaciones Económicas

VALORIZACIÓN DE PRESTACIONES ECONÓMICAS

Prestación Económica	Programación Trimestral				
	I TRIM	II TRIM	III TRIM	IV TRIM	Total
TOTAL S/.	1,598,148	1,664,738	1,731,327	1,731,327	6,725,540
Incapacidad Temporal	633,529	659,926	686,323	686,323	2,666,101
Maternidad	394,515	410,953	427,391	427,391	1,660,250
Lactancia	460,521	479,710	498,898	498,898	1,938,028
Sepelio	109,583	114,149	118,715	118,715	461,162

Fuente Gerencia Central de Seguros y Prestaciones Económicas

V°B°
L. CHUMBIRIZA
Sub-Gerente
GPC-GCPD-ESSALUD

V°B°
A. VERASTEGUI
Gerente (e)
Gerencia de Planeamiento Corporativo-GCPD
ESSALUD

V°B°
Ing. A. ROJAS
GERENCIA CENTRAL DE PLANEAMIENTO Y DESARROLLO
ESSALUD

ES COPIA FIEL DEL ORIGINAL
Seguro Social de Salud

CONSUELO INÉS MORÁN SAN MIGUEL
FEDATARIO SUPLENTE
RESOL. Nº 959-GG-ESSALUD-2015

PLAN OPERATIVO INSTITUCIONAL 2016
RED ASISTENCIAL CUSCO

ACTIVIDADES PROGRAMADAS

METAS DE PRESTACIONES ECONÓMICAS

Prestación Económica	Programación Trimestral				
	I TRIM	II TRIM	III TRIM	IV TRIM	Total
TOTAL EXPEDIENTES	1,905	1,985	2,064	2,064	8,018
Incapacidad Temporal	571	596	619	619	2,405
Maternidad	234	244	254	254	986
Lactancia	962	1,001	1,041	1,041	4,045
Sepelio	138	144	150	150	582

Fuente Gerencia Central de Seguros y Prestaciones Económicas

VALORIZACIÓN DE PRESTACIONES ECONÓMICAS

Prestación Económica	Programación Trimestral				
	I TRIM	II TRIM	III TRIM	IV TRIM	Total
TOTAL S/.	3,074,957	3,203,080	3,331,204	3,331,204	12,940,444
Incapacidad Temporal	989,013	1,030,222	1,071,431	1,071,431	4,162,098
Maternidad	1,011,600	1,053,750	1,095,900	1,095,900	4,257,151
Lactancia	788,136	820,975	853,814	853,814	3,316,739
Sepelio	286,208	298,133	310,058	310,058	1,204,457

Fuente Gerencia Central de Seguros y Prestaciones Económicas

SUB-GERENCIA DE PLANEAMIENTO V°B° L CHUMBIRIZA Sub-Gerente GPC-GCPD-ESSALUD

Gerencia de Planeamiento Corporativo V°B° A. VERASTEGUI Gerente (e) GCPD

GERENCIA CENTRAL DE PLANEAMIENTO Y DESARROLLO V°B° Ing. M. ROJAS ESSALUD

ES COPIA FIEL DEL ORIGINAL
Seguro Social de Salud
14 DIC 2015
CONSUELO INES MORAN SAN MIGUEL
FEDATARIO SUPLENTE
RESOL. Nº 959-GG-ESSALUD-2015

PLAN OPERATIVO INSTITUCIONAL 2016
RED ASISTENCIAL HUANCAVELICA

ACTIVIDADES PROGRAMADAS

METAS DE PRESTACIONES ECONÓMICAS

Prestación Económica	Programación Trimestral				
	I TRIM	II TRIM	III TRIM	IV TRIM	Total
TOTAL EXPEDIENTES	597	622	649	649	2,517
Incapacidad Temporal	202	210	220	220	852
Maternidad	74	76	79	79	308
Lactancia	267	279	290	290	1,126
Sepelio	54	57	60	60	231

Fuente Gerencia Central de Seguros y Prestaciones Económicas

VALORIZACIÓN DE PRESTACIONES ECONÓMICAS

Prestación Económica	Programación Trimestral				
	I TRIM	II TRIM	III TRIM	IV TRIM	Total
TOTAL S/.	864,450	900,469	936,487	936,487	3,637,893
Incapacidad Temporal	302,574	315,181	327,788	327,788	1,273,331
Maternidad	228,971	238,512	248,052	248,052	963,587
Lactancia	219,349	228,488	237,628	237,628	923,092
Sepelio	113,556	118,288	123,019	123,019	477,883

Fuente Gerencia Central de Seguros y Prestaciones Económicas

V°B° L. CHUMBIRIZA Sub-Gerente - SUB-GERENCIA DE PLANEAMIENTO - GPC-GCPD-ESSALUD

V°B° A. VERASTEGUI Gerente (e) - Gerencia de Planeamiento Corporativo-GCPD - ESSALUD

V°B° Ing. A. ROJAS - GERENCIA CENTRAL DE PLANEAMIENTO Y DESARROLLO - ESSALUD

ES COPIA FIEL DEL ORIGINAL
Seguro Social de Salud

CONSUELO INES MORAN SAN MIGUEL
FEDATARIO SUPLENTE
RESOL. Nº 959-GG-ESSALUD-2015

PLAN OPERATIVO INSTITUCIONAL 2016
RED ASISTENCIAL HUANUCO

ACTIVIDADES PROGRAMADAS

METAS DE PRESTACIONES ECONÓMICAS

Prestación Económica	Programación Trimestral				
	I TRIM	II TRIM	III TRIM	IV TRIM	Total
TOTAL EXPEDIENTES	**1,121**	**1,168**	**1,217**	**1,217**	**4,723**
Incapacidad Temporal	475	495	515	515	**2,000**
Maternidad	104	109	114	114	**441**
Lactancia	478	498	519	519	**2,014**
Sepelio	64	66	69	69	**268**

Fuente Gerencia Central de Seguros y Prestaciones Económicas

VALORIZACIÓN DE PRESTACIONES ECONÓMICAS

Prestación Económica	Programación Trimestral				
	I TRIM	II TRIM	III TRIM	IV TRIM	Total
TOTAL S/.	**1,473,499**	**1,534,894**	**1,596,290**	**1,596,290**	**6,200,974**
Incapacidad Temporal	613,233	638,784	664,335	664,335	**2,580,688**
Maternidad	336,230	350,239	364,249	364,249	**1,414,967**
Lactancia	392,432	408,783	425,135	425,135	**1,651,485**
Sepelio	131,604	137,088	142,571	142,571	**553,834**

Fuente Gerencia Central de Seguros y Prestaciones Económicas

SUB-GERENCIA DE PLANEAMIENTO V°B° L. CHUMBIRIZA Sub-Gerente GPC-GCPD-ESSALUD

Gerencia de Planeamiento Corporativo GCPD V°B° V. VERASTEGUI Gerente (e) ESSALUD

GERENCIA CENTRAL DE PLANEAMIENTO Y DESARROLLO V°B° Ing. A. ROJAS ESSALUD

ES COPIA FIEL DEL ORIGINAL
Seguro Social de Salud

CONSUELO INES MORAN SAN MIGUEL
FEDATARIO SUPLENTE
RESOL. Nº 969-GG-ESSALUD-2015

PLAN OPERATIVO INSTITUCIONAL 2016
RED ASISTENCIAL HUARAZ

ACTIVIDADES PROGRAMADAS

METAS DE PRESTACIONES ECONÓMICAS

Prestación Económica	Programación Trimestral				
	I TRIM	II TRIM	III TRIM	IV TRIM	Total
TOTAL EXPEDIENTES	607	635	662	662	2,566
Incapacidad Temporal	224	235	244	244	947
Maternidad	73	76	80	80	309
Lactancia	271	283	295	295	1,144
Sepelio	39	41	43	43	166

Fuente Gerencia Central de Seguros y Prestaciones Económicas

VALORIZACIÓN DE PRESTACIONES ECONÓMICAS

Prestación Económica	Programación Trimestral				
	I TRIM	II TRIM	III TRIM	IV TRIM	Total
TOTAL S/.	868,405	904,589	940,773	940,773	3,654,539
Incapacidad Temporal	327,987	341,653	355,320	355,320	1,380,280
Maternidad	235,810	245,635	255,460	255,460	992,366
Lactancia	222,934	232,223	241,512	241,512	938,180
Sepelio	81,675	85,078	88,481	88,481	343,714

Fuente Gerencia Central de Seguros y Prestaciones Económicas

SUB-GERENCIA DE PLANEAMIENTO V°B° L. CHUMBIRIZA Sub-Gerente OPC-GCPD-ESSALUD

Gerencia de Planeamiento Corporativo V°B° A. VERASTEGUI Gerente (e) GCG

GERENCIA CENTRAL DE PLANEAMIENTO Y DESARROLLO V°B° Ing. R. ROJAS ESSALUD

ES COPIA FIEL DEL ORIGINAL
Seguro Social de Salud

14 ABR 2016

CONSUELO INES MORAN SAN MIGUEL
FEDATARIO SUPLENTE
RESOL. Nº 959-GG-ESSALUD-2015

PLAN OPERATIVO INSTITUCIONAL 2016
RED ASISTENCIAL ICA

ACTIVIDADES PROGRAMADAS

METAS DE PRESTACIONES ECONÓMICAS

Prestación Económica	Programación Trimestral				
	I TRIM	II TRIM	III TRIM	IV TRIM	Total
TOTAL EXPEDIENTES	3,481	3,628	3,775	3,775	14,659
Incapacidad Temporal	1,549	1,614	1,680	1,680	6,523
Maternidad	293	306	318	318	1,235
Lactancia	1,317	1,372	1,428	1,428	5,545
Sepelio	322	336	349	349	1,356

Fuente Gerencia Central de Seguros y Prestaciones Económicas

VALORIZACIÓN DE PRESTACIONES ECONÓMICAS

Prestación Económica	Programación Trimestral				
	I TRIM	II TRIM	III TRIM	IV TRIM	Total
TOTAL S/.	4,701,138	4,897,019	5,092,899	5,092,899	19,783,955
Incapacidad Temporal	1,979,693	2,062,180	2,144,667	2,144,667	8,331,207
Maternidad	973,791	1,014,366	1,054,940	1,054,940	4,098,038
Lactancia	1,080,472	1,125,492	1,170,512	1,170,512	4,546,987
Sepelio	667,182	694,981	722,780	722,780	2,807,723

Fuente Gerencia Central de Seguros y Prestaciones Económicas

SUB-GERENCIA DE PLANEAMIENTO V°B° L. CHUMBIRIZA Sub-Gerente GPC-GCPD-ESSALUD

Gerencia de Planeamiento Corporativo V°B° A. VERASTEGUI Gerente (e) GCPD ESSALUD

GERENCIA CENTRAL DE PLANEAMIENTO CORPORATIVO V°B° Ing. A. ROJAS ESSALUD - GCPC

ES COPIA FIEL DEL ORIGINAL
Seguro Social de Salud

CONSUELO INES MORAN SAN MIGUEL
FEDATARIO SUPLENTE
RESOL. Nº 959-GG-ESSALUD-2015

PLAN OPERATIVO INSTITUCIONAL 2016
RED ASISTENCIAL JULIACA

ACTIVIDADES PROGRAMADAS

METAS DE PRESTACIONES ECONÓMICAS

Prestación Económica	Programación Trimestral				
	I TRIM	II TRIM	III TRIM	IV TRIM	Total
TOTAL EXPEDIENTES	665	692	721	721	2,799
Incapacidad Temporal	163	170	178	178	689
Maternidad	75	77	80	80	312
Lactancia	346	361	375	375	1,457
Sepelio	81	84	88	88	341

Fuente Gerencia Central de Seguros y Prestaciones Económicas

VALORIZACIÓN DE PRESTACIONES ECONÓMICAS

Prestación Económica	Programación Trimestral				
	I TRIM	II TRIM	III TRIM	IV TRIM	Total
TOTAL S/.	953,334	993,056	1,032,779	1,032,779	4,011,948
Incapacidad Temporal	272,506	283,860	295,215	295,215	1,146,795
Maternidad	229,187	238,737	248,286	248,286	964,496
Lactancia	283,833	295,659	307,486	307,486	1,194,463
Sepelio	167,808	174,800	181,792	181,792	706,193

Fuente Gerencia Central de Seguros y Prestaciones Económicas

SUB GERENCIA DE PLANEAMIENTO V°B° L. CHUMBIRIZA Sub-Gerente GPC-GCPD-ESSALUD

Gerencia de Planeamiento Corporativo GCPD V°B° A. VERASTEGUI Gerente (e) ESSALUD

GERENCIA CENTRAL DE PLANEAMIENTO Y DESARROLLO V°B° Ing. AL ROJAS ESSALUD

ES COPIA FIEL DEL ORIGINAL
Seguro Social de Salud

14 ABR 2016

CONSUELO INES MORAN SAN MIGUEL
FEDATARIO SUPLENTE
RESOL. Nº 959-GG-ESSALUD-2015

PLAN OPERATIVO INSTITUCIONAL 2016
RED ASISTENCIAL JUNIN

ACTIVIDADES PROGRAMADAS

METAS DE PRESTACIONES ECONÓMICAS

Prestación Económica	Programación Trimestral				
	I TRIM	II TRIM	III TRIM	IV TRIM	Total
TOTAL EXPEDIENTES	2,025	2,108	2,196	2,195	8,523
Incapacidad Temporal	813	846	881	881	3,421
Maternidad	154	161	168	168	651
Lactancia	841	876	911	911	3,539
Sepelio	217	225	235	235	912

Fuente Gerencia Central de Seguros y Prestaciones Económicas

VALORIZACIÓN DE PRESTACIONES ECONÓMICAS

Prestación Económica	Programación Trimestral				
	I TRIM	II TRIM	III TRIM	IV TRIM	Total
TOTAL S/.	3,460,945	3,605,151	3,749,357	3,749,357	14,564,812
Incapacidad Temporal	1,676,459	1,746,312	1,816,164	1,816,164	7,055,100
Maternidad	646,594	673,536	700,477	700,477	2,721,084
Lactancia	689,426	718,152	746,878	746,878	2,901,334
Sepelio	448,466	467,152	485,838	485,838	1,887,294

Fuente Gerencia Central de Seguros y Prestaciones Económicas

V°B° SUB GERENCIA DE PLANEAMIENTO GPC-GCPD-ESSALUD L. CHUMBIRIZA Sub-Gerente

Gerencia de Planeamiento Corporativo-GCPD A. VERASTEGUI Gerente (e) ESSALUD

V°B° GERENCIA CENTRAL DE PLANEAMIENTO Y DESARROLLO Ing. A. ROJAS ESSALUD

ES COPIA FIEL DEL ORIGINAL
Seguro Social de Salud

CONSUELO INES MORAN SAN MIGUEL
FEDATARIO SUPLENTE
RESOL. Nº 959-GG-ESSALUD-2015

PLAN OPERATIVO INSTITUCIONAL 2016
RED ASISTENCIAL LA LIBERTAD

ACTIVIDADES PROGRAMADAS

METAS DE PRESTACIONES ECONÓMICAS

Prestación Económica	Programación Trimestral				
	I TRIM	II TRIM	III TRIM	IV TRIM	Total
TOTAL EXPEDIENTES	4,629	4,823	5,018	5,018	19,488
Incapacidad Temporal	1,856	1,934	2,011	2,011	7,812
Maternidad	336	350	365	365	1,416
Lactancia	2,153	2,243	2,334	2,334	9,064
Sepelio	284	296	308	308	1,196

Fuente Gerencia Central de Seguros y Prestaciones Económicas

VALORIZACIÓN DE PRESTACIONES ECONÓMICAS

Prestación Económica	Programación Trimestral				
	I TRIM	II TRIM	III TRIM	IV TRIM	Total
TOTAL S/.	5,737,799	5,976,874	6,215,949	6,215,949	24,146,570
Incapacidad Temporal	2,145,396	2,234,788	2,324,179	2,324,179	9,028,543
Maternidad	1,238,033	1,289,618	1,341,202	1,341,202	5,210,056
Lactancia	1,766,100	1,839,688	1,913,275	1,913,275	7,432,339
Sepelio	588,269	612,780	637,292	637,292	2,476,632

Fuente Gerencia Central de Seguros y Prestaciones Económicas

V°B° L. CHUMBIRIZA Sub-Gerente Sub-Gerencia de Planeamiento GPC-GCPD-ESSALUD

Gerencia de Planeamiento Corporativo GCPD A. VERASTEGUI Gerente (e) ESSALUD

Gerencia Central de Planeamiento y Desarrollo V°B° Ing. A. ROJAS ESSALUD

ES COPIA FIEL DEL ORIGINAL
Seguro Social de Salud

14/03/2016

CONSUELO INES MORAN SAN MIGUEL
FEDATARIO SUPLENTE
RESOL. Nº 553-GG-ESSALUD-2015

PLAN OPERATIVO INSTITUCIONAL 2016
RED ASISTENCIAL LAMBAYEQUE

ACTIVIDADES PROGRAMADAS

METAS DE PRESTACIONES ECONÓMICAS

Prestación Económica	Programación Trimestral				
	I TRIM	II TRIM	III TRIM	IV TRIM	Total
TOTAL EXPEDIENTES	**3,382**	**3,520**	**3,664**	**3,664**	**14,230**
Incapacidad Temporal	974	1,013	1,054	1,054	**4,095**
Maternidad	395	411	428	428	**1,662**
Lactancia	1,573	1,638	1,704	1,704	**6,619**
Sepelio	440	458	478	478	**1,854**

Fuente Gerencia Central de Seguros y Prestaciones Económicas

VALORIZACIÓN DE PRESTACIONES ECONÓMICAS

	Programación Trimestral				
	I TRIM	II TRIM	III TRIM	IV TRIM	Total
TOTAL S/.	**4,441,462**	**4,626,523**	**4,811,584**	**4,811,584**	**18,691,153**
Incapacidad Temporal	1,116,475	1,162,994	1,209,514	1,209,514	**4,698,497**
Maternidad	1,123,441	1,170,251	1,217,061	1,217,061	**4,727,812**
Lactancia	1,289,659	1,343,395	1,397,131	1,397,131	**5,427,317**
Sepelio	911,888	949,883	987,878	987,878	**3,837,527**

Fuente Gerencia Central de Seguros y Prestaciones Económicas

SUB-GERENCIA DE PLANEAMIENTO - GPC-GCPD-ESSALUD - V°B° - L. CHUMBIRIZA Sub-Gerente

Gerencia de Planeamiento Corporativo - GCPD - A. VERASTEGUI Gerente (e) - ESSALUD

GERENCIA CENTRAL DE PLANEAMIENTO Y DESARROLLO - V°B° - Ing. A. ROJAS - ESSALUD

ES COPIA FIEL DEL ORIGINAL
Seguro Social de Salud

CONSUELO INES MORAN SAN MIGUEL
FEDATARIO SUPLENTE
RESOL. Nº 959-GG-ESSALUD-2015

PLAN OPERATIVO INSTITUCIONAL 2016
REDES ASISTENCIALES DE LIMA

ACTIVIDADES PROGRAMADAS

METAS DE PRESTACIONES ECONÓMICAS

Prestación Económica	Programación Trimestral				
	I TRIM	II TRIM	III TRIM	IV TRIM	Total
TOTAL EXPEDIENTES	52,166	54,342	56,515	56,515	219,538
Incapacidad Temporal	19,395	20,203	21,012	21,012	81,622
Maternidad	5,859	6,104	6,347	6,347	24,657
Lactancia	23,434	24,411	25,387	25,387	98,619
Sepelio	3,478	3,624	3,769	3,769	14,640

Fuente Gerencia Central de Seguros y Prestaciones Económicas

VALORIZACIÓN DE PRESTACIONES ECONÓMICAS

Prestación Económica	Programación Trimestral				
	I TRIM	II TRIM	III TRIM	IV TRIM	Total
TOTAL S/.	90,263,512	94,024,492	97,785,472	97,785,472	379,858,947
Incapacidad Temporal	30,884,123	32,170,961	33,457,800	33,457,800	129,970,683
Maternidad	32,962,075	34,335,494	35,708,914	35,708,914	138,715,397
Lactancia	19,216,030	20,016,698	20,817,365	20,817,365	80,867,458
Sepelio	7,201,285	7,501,339	7,801,392	7,801,392	30,305,409

Fuente Gerencia Central de Seguros y Prestaciones Económicas

SUB-GERENCIA DE PLANEAMIENTO V°B° L. CHUMBIRIZA Sub-Gerente GPC-GCPD-ESSALUD

Gerencia de Planeamiento Corporativo V°B° A. VERASTEGUI Gerente (e) GCPD ESSALUD

GERENCIA CENTRAL DE PLANEAMIENTO Y DESARROLLO V°B° Ing. A. ROJAS ESSALUD

ES COPIA FIEL DEL ORIGINAL
Seguro Social de Salud

CONSUELO INES MORAN SAN MIGUEL
FEDATARIO SUPLENTE
RESOL. Nº 959-GG-ESSALUD-2015

PLAN OPERATIVO INSTITUCIONAL 2016
RED ASISTENCIAL LORETO

ACTIVIDADES PROGRAMADAS

METAS DE PRESTACIONES ECONÓMICAS

Prestación Económica	Programación Trimestral				
	I TRIM	II TRIM	III TRIM	IV TRIM	Total
TOTAL EXPEDIENTES	**1,345**	**1,403**	**1,462**	**1,462**	**5,672**
Incapacidad Temporal	377	393	410	410	**1,590**
Maternidad	102	107	112	112	**433**
Lactancia	788	821	855	855	**3,319**
Sepelio	78	82	85	85	**330**

Fuente Gerencia Central de Seguros y Prestaciones Económicas

VALORIZACIÓN DE PRESTACIONES ECONÓMICAS

Prestación Económica	Programación Trimestral				
	I TRIM	II TRIM	III TRIM	IV TRIM	Total
TOTAL S/.	**1,915,172**	**1,994,971**	**2,074,770**	**2,074,770**	**8,059,682**
Incapacidad Temporal	722,508	752,612	782,717	782,717	**3,040,553**
Maternidad	383,629	399,614	415,598	415,598	**1,614,440**
Lactancia	646,767	673,716	700,665	700,665	**2,721,813**
Sepelio	162,268	169,029	175,790	175,790	**682,876**

Fuente Gerencia Central de Seguros y Prestaciones Económicas

SUB-GERENCIA DE PLANEAMIENTO - GPC-GCPD-ESSALUD - V°B° L. CHUMBIRIZA Sub-Gerente

Gerencia de Planeamiento Corporativo GCPD - A. VERASTEGUI Gerente (e) - ESSALUD

GERENCIA CENTRAL DE PLANEAMIENTO Y DESARROLLO - V°B° Ing. A. ROJAS - ESSALUD

ES COPIA FIEL DEL ORIGINAL
Seguro Social de Salud
14 ABR 2016
CONSUELO INES MORAN SAN MIGUEL
FEDATARIO SUPLENTE
RESOL. Nº 959-GG-ESSALUD-2015

PLAN OPERATIVO INSTITUCIONAL 2016
RED ASISTENCIAL MADRE DE DIOS

ACTIVIDADES PROGRAMADAS

METAS DE PRESTACIONES ECONÓMICAS

Prestación Económica	Programación Trimestral				
	I TRIM	II TRIM	III TRIM	IV TRIM	Total
TOTAL EXPEDIENTES	246	253	266	266	1,031
Incapacidad Temporal	56	58	61	61	236
Maternidad	46	47	49	49	191
Lactancia	135	140	147	147	569
Sepelio	9	8	9	9	35

Fuente Gerencia Central de Seguros y Prestaciones Económicas

VALORIZACIÓN DE PRESTACIONES ECONÓMICAS

Prestación Económica	Programación Trimestral				
	I TRIM	II TRIM	III TRIM	IV TRIM	Total
TOTAL S/.	316,966	330,173	343,380	343,380	1,333,899
Incapacidad Temporal	61,773	64,347	66,921	66,921	259,963
Maternidad	127,316	132,620	137,925	137,925	535,786
Lactancia	110,869	115,488	120,108	120,108	466,573
Sepelio	17,008	17,717	18,426	18,426	71,577

Fuente Gerencia Central de Seguros y Prestaciones Económicas

SUB-GERENCIA DE PLANEAMIENTO V°B° L. CHUMBIRIZA Sub-Gerente GPC-GCPD-ESSALUD

Gerencia de Planeamiento Corporativo V°B° A. VERASTEGUI Gerente (e) GCPC ESSALUD

GERENCIA CENTRAL DE PLANEAMIENTO Y DESARROLLO V°B° Ing. A. ROJAS ESSALUD

ES COPIA FIEL DEL ORIGINAL
Seguro Social de Salud

14 MAR 2016

CONSUELO INES MORAN SAN MIGUEL
FEDATARIO SUPLENTE
RESOL. Nº 959-GG-ESSALUD-2015

PLAN OPERATIVO INSTITUCIONAL 2016
RED ASISTENCIAL MOQUEGUA

ACTIVIDADES PROGRAMADAS

METAS DE PRESTACIONES ECONÓMICAS

Prestación Económica	Programación Trimestral				
	I TRIM	II TRIM	III TRIM	IV TRIM	Total
TOTAL EXPEDIENTES	**714**	**746**	**775**	**775**	**3,010**
Incapacidad Temporal	359	375	389	389	**1,512**
Maternidad	48	50	52	52	**202**
Lactancia	261	273	283	283	**1,100**
Sepelio	46	48	51	51	**196**

Fuente Gerencia Central de Seguros y Prestaciones Económicas

VALORIZACIÓN DE PRESTACIONES ECONÓMICAS

Prestación Económica	Programación Trimestral				
	I TRIM	II TRIM	III TRIM	IV TRIM	Total
TOTAL S/.	**1,233,876**	**1,285,287**	**1,336,699**	**1,336,699**	**5,192,561**
Incapacidad Temporal	748,358	779,540	810,721	810,721	**3,149,340**
Maternidad	174,579	181,853	189,127	189,127	**734,687**
Lactancia	214,297	223,226	232,155	232,155	**901,831**
Sepelio	96,642	100,669	104,696	104,696	**406,703**

Fuente Gerencia Central de Seguros y Prestaciones Económicas

SUB-GERENCIA DE PLANEAMIENTO V°B° L. CHUMBIRIZA Sub-Gerente GPC-GCPD-ESSALUD

Gerencia de Planeamiento Corporativo GCPCO V°B° A. VERASTEGUI Gerente (e) ESSALUD

GERENCIA CENTRAL DE PLANEAMIENTO Y PRESUPUESTO V°B° Ing. A. ROJAS ESSALUD

ES COPIA FIEL DEL ORIGINAL
Seguro Social de Salud
11 MAR 2015
CONSUELO INES MORAN SAN MIGUEL
FEDATARIO SUPLENTE
RESOL. Nº 959-GG-ESSALUD-2015

PLAN OPERATIVO INSTITUCIONAL 2016
RED ASISTENCIAL MOYOBAMBA

ACTIVIDADES PROGRAMADAS

METAS DE PRESTACIONES ECONÓMICAS

Prestación Económica	Programación Trimestral				
	I TRIM	II TRIM	III TRIM	IV TRIM	Total
TOTAL EXPEDIENTES	395	409	428	428	1,660
Incapacidad Temporal	122	126	131	131	510
Maternidad	74	77	81	81	313
Lactancia	185	192	200	200	777
Sepelio	14	14	16	16	60

Fuente Gerencia Central de Seguros y Prestaciones Económicas

VALORIZACIÓN DE PRESTACIONES ECONÓMICAS

Prestación Económica	Programación Trimestral				
	I TRIM	II TRIM	III TRIM	IV TRIM	Total
TOTAL S/.	441,809	460,218	478,627	478,627	1,859,282
Incapacidad Temporal	109,642	114,210	118,778	118,778	461,408
Maternidad	151,447	157,758	164,068	164,068	637,342
Lactancia	151,370	157,677	163,984	163,984	637,015
Sepelio	29,351	30,574	31,797	31,797	123,517

Fuente Gerencia Central de Seguros y Prestaciones Económicas

SUB GERENCIA DE PLANEAMIENTO V°B° L. CHUMBIRIZA Sub-Gerente GPC-GCPD-ESSALUD

Gerencia de Planeamiento Corporativo V°B° A. VERASTEGUI Gerente (e) GCPD - ESSALUD

GERENCIA CENTRAL DE PLANEAMIENTO Y DESARROLLO V°B° Ing. A. ROJAS - ESSALUD

ES COPIA FIEL DEL ORIGINAL
Seguro Social de Salud

14 ABR. 2016

CONSUELO INES MORAN SAN MIGUEL
FEDATARIO SUPLENTE
RESOL. Nº 959-GG-ESSALUD-2015

PLAN OPERATIVO INSTITUCIONAL 2016
RED ASISTENCIAL PASCO

ACTIVIDADES PROGRAMADAS

METAS DE PRESTACIONES ECONÓMICAS

Prestación Económica	Programación Trimestral				
	I TRIM	II TRIM	III TRIM	IV TRIM	Total
TOTAL EXPEDIENTES	697	729	758	758	2,942
Incapacidad Temporal	277	289	301	301	1,168
Maternidad	38	41	42	42	163
Lactancia	344	358	373	373	1,448
Sepelio	38	41	42	42	163

Fuente Gerencia Central de Seguros y Prestaciones Económicas

VALORIZACIÓN DE PRESTACIONES ECONÓMICAS

Prestación Económica	Programación Trimestral				
	I TRIM	II TRIM	III TRIM	IV TRIM	Total
TOTAL S/.	1,170,496	1,219,266	1,268,037	1,268,037	4,925,836
Incapacidad Temporal	693,739	722,644	751,550	751,550	2,919,484
Maternidad	114,182	118,940	123,698	123,698	480,518
Lactancia	282,177	293,935	305,692	305,692	1,187,496
Sepelio	80,397	83,747	87,097	87,097	338,339

Fuente Gerencia Central de Seguros y Prestaciones Económicas

SUB-GERENCIA DE PLANEAMIENTO V°B° L. CHUMBIRIZA Sub-Gerente GPC-GCPD-ESSALUD

Gerencia de Planeamiento Corporativo GCPC V°B° A. VERASTEGUI

GERENCIA CENTRAL DE PLANEAMIENTO Y DESARROLLO V°B° Ing. A. ROJAS ESSALUD

ES COPIA FIEL DEL ORIGINAL
Seguro Social de Salud

CONSUELO INES MORAN SAN MIGUEL
FEDATARIO SUPLENTE
RESOL. Nº 959-GG-ESSALUD-2015

PLAN OPERATIVO INSTITUCIONAL 2016
RED ASISTENCIAL PIURA

ACTIVIDADES PROGRAMADAS

METAS DE PRESTACIONES ECONÓMICAS

Prestación Económica	Programación Trimestral				
	I TRIM	II TRIM	III TRIM	IV TRIM	Total
TOTAL EXPEDIENTES	3,419	3,561	3,706	3,706	14,392
Incapacidad Temporal	901	938	976	976	3,791
Maternidad	270	282	293	293	1,138
Lactancia	1,878	1,956	2,036	2,036	7,906
Sepelio	370	385	401	401	1,557

Fuente Gerencia Central de Seguros y Prestaciones Económicas

VALORIZACIÓN DE PRESTACIONES ECONÓMICAS

Prestación Económica	Programación Trimestral				
	I TRIM	II TRIM	III TRIM	IV TRIM	Total
TOTAL S/.	5,461,803	5,689,378	5,916,953	5,916,953	22,985,087
Incapacidad Temporal	2,082,927	2,169,716	2,256,505	2,256,505	8,765,653
Maternidad	1,072,373	1,117,055	1,161,737	1,161,737	4,512,903
Lactancia	1,540,496	1,604,684	1,668,871	1,668,871	6,482,922
Sepelio	766,006	797,923	829,840	829,840	3,223,610

Fuente Gerencia Central de Seguros y Prestaciones Económicas

SUB-GERENCIA DE PLANEAMIENTO V°B° L. CHUMBIRIZA Sub-Gerente GPC-GCPD-ESSALUD

Gerencia de Planeamiento Corporativo V°B° A. VERASTEGUI Gerente (e) ESSALUD

GERENCIA CENTRAL DE PLANEAMIENTO Y DESARROLLO V°B° Ing. A. ROJAS ESSALUD

ES COPIA FIEL DEL ORIGINAL
Seguro Social de Salud

14 ABR 2016

CONSUELO INES MORAN SAN MIGUEL
FEDATARIO SUPLENTE
RESOL. Nº 959-GG-ESSALUD-2015

PLAN OPERATIVO INSTITUCIONAL 2016
RED ASISTENCIAL PUNO

ACTIVIDADES PROGRAMADAS

METAS DE PRESTACIONES ECONÓMICAS

Prestación Económica	Programación Trimestral				
	I TRIM	II TRIM	III TRIM	IV TRIM	Total
TOTAL EXPEDIENTES	583	606	635	634	2,458
Incapacidad Temporal	228	238	248	248	962
Maternidad	86	89	94	94	363
Lactancia	212	220	230	230	892
Sepelio	57	59	63	62	241

Fuente Gerencia Central de Seguros y Prestaciones Económicas

VALORIZACIÓN DE PRESTACIONES ECONÓMICAS

Prestación Económica	Programación Trimestral				
	I TRIM	II TRIM	III TRIM	IV TRIM	Total
TOTAL S/.	805,958	839,540	873,121	873,121	3,391,740
Incapacidad Temporal	293,311	305,532	317,754	317,754	1,234,351
Maternidad	220,005	229,171	238,338	238,338	925,853
Lactancia	173,901	181,147	188,393	188,393	731,834
Sepelio	118,741	123,689	128,636	128,636	499,703

Fuente Gerencia Central de Seguros y Prestaciones Económicas

SUB-GERENCIA DE PLANEAMIENTO V°B° L. CHOMBIRIZA Sub-Gerente GPC-GCPD-ESSALUD

Gerencia de Planeamiento Corporativo V°B° A. VERASTEGUI Gerente (e) GCPC ESSALUD

GERENCIA CENTRAL DE PLANEAMIENTO Y DESARROLLO V°B° Ing. A. ROJAS ESSALUD

ES COPIA FIEL DEL ORIGINAL
Seguro Social de Salud
14 ABR 2016
CONSUELO INES MORAN SAN MIGUEL
FEDATARIO SUPLENTE
RESOL. Nº 959-GG-ESSALUD-2015

PLAN OPERATIVO INSTITUCIONAL 2016
RED ASISTENCIAL TACNA

ACTIVIDADES PROGRAMADAS

METAS DE PRESTACIONES ECONÓMICAS

Prestación Económica	Programación Trimestral				
	I TRIM	II TRIM	III TRIM	IV TRIM	Total
TOTAL EXPEDIENTES	1,002	1,045	1,088	1,088	4,223
Incapacidad Temporal	515	536	559	559	2,169
Maternidad	98	103	106	106	413
Lactancia	327	342	355	355	1,379
Sepelio	62	64	68	68	262

Fuente Gerencia Central de Seguros y Prestaciones Económicas

VALORIZACIÓN DE PRESTACIONES ECONÓMICAS

Prestación Económica	Programación Trimestral				
	I TRIM	II TRIM	III TRIM	IV TRIM	Total
TOTAL S/.	1,693,247	1,763,799	1,834,351	1,834,351	7,125,749
Incapacidad Temporal	939,150	978,281	1,017,413	1,017,413	3,952,256
Maternidad	356,343	371,191	386,038	386,038	1,499,611
Lactancia	268,660	279,854	291,048	291,048	1,130,609
Sepelio	129,094	134,473	139,852	139,852	543,272

Fuente Gerencia Central de Seguros y Prestaciones Económicas

SUB-GERENCIA DE PLANEAMIENTO V°B° L. CHUMBIRIZA Sub-Gerente GPC-GCPD-ESSALUD

Gerencia de Planeamiento Corporativo GCPD A. VERASTEGUI Gerente (e) ESSALUD

GERENCIA CENTRAL DE PLANEAMIENTO Y DESARROLLO V°B° Ing. R. ROJAS ESSALUD

ES COPIA FIEL DEL ORIGINAL
Seguro Social de Salud

14 ABR 2015

CONSUELO INES MORAN SAN MIGUEL
FEDATARIO SUPLENTE
RESOL. Nº 959-GG-ESSALUD-2015

PLAN OPERATIVO INSTITUCIONAL 2016
RED ASISTENCIAL TARAPOTO

ACTIVIDADES PROGRAMADAS

METAS DE PRESTACIONES ECONÓMICAS

Prestación Económica	Programación Trimestral				
	I TRIM	II TRIM	III TRIM	IV TRIM	Total
TOTAL EXPEDIENTES	735	763	794	794	3,086
Incapacidad Temporal	216	224	233	233	906
Maternidad	112	115	120	120	467
Lactancia	365	379	394	394	1,532
Sepelio	42	45	47	47	181

Fuente Gerencia Central de Seguros y Prestaciones Económicas

VALORIZACIÓN DE PRESTACIONES ECONÓMICAS

Prestación Económica	Programación Trimestral				
	I TRIM	II TRIM	III TRIM	IV TRIM	Total
TOTAL S/.	827,402	861,877	896,352	896,352	3,481,983
Incapacidad Temporal	209,490	218,218	226,947	226,947	881,602
Maternidad	230,427	240,028	249,629	249,629	969,713
Lactancia	298,517	310,955	323,393	323,393	1,256,258
Sepelio	88,969	92,676	96,383	96,383	374,410

Fuente Gerencia Central de Seguros y Prestaciones Económicas

SUB-GERENCIA DE PLANEAMIENTO V°B° L. CHUMBIRIZA Gerente ESSALUD

Gerencia de Planeamiento V°B° A. VERASTEGUI Gerente (e) ESSALUD

GERENCIA CENTRAL DE PLANEAMIENTO Y DESARROLLO V°B° Ing. A. ROJAS ESSALUD

ES COPIA FIEL DEL ORIGINAL
Seguro Social de Salud

14 MAR 2016

CONSUELO INÉS MORÁN SAN MIGUEL
FEDATARIO SUPLENTE
RESOL. Nº 959-GG-ESSALUD-2015

PLAN OPERATIVO INSTITUCIONAL 2016
RED ASISTENCIAL TUMBES

ACTIVIDADES PROGRAMADAS

METAS DE PRESTACIONES ECONÓMICAS

Prestación Económica	Programación Trimestral				
	I TRIM	II TRIM	III TRIM	IV TRIM	Total
TOTAL EXPEDIENTES	366	383	399	399	1,547
Incapacidad Temporal	78	82	84	84	328
Maternidad	39	41	44	44	168
Lactancia	221	231	239	239	930
Sepelio	28	29	32	32	121

Fuente Gerencia Central de Seguros y Prestaciones Económicas

VALORIZACIÓN DE PRESTACIONES ECONÓMICAS

Prestación Económica	Programación Trimestral				
	I TRIM	II TRIM	III TRIM	IV TRIM	Total
TOTAL S/.	468,437	487,955	507,473	507,473	1,971,337
Incapacidad Temporal	86,542	90,148	93,754	93,754	364,198
Maternidad	141,006	146,881	152,756	152,756	593,400
Lactancia	181,301	188,855	196,409	196,409	762,975
Sepelio	59,587	62,070	64,553	64,553	250,764

Fuente Gerencia Central de Seguros y Prestaciones Económicas

SUB-GERENCIA DE PLANEAMIENTO V°B° L. CHUMBIRIZA Sub-Gerente GPC-GCPD-ESSALUD

Gerencia de Planeamiento Corporativo V°B° A. VERASTEGUI Gerente (e) GCPD ESSALUD

GERENCIA CENTRAL DE PLANEAMIENTO Y DESARROLLO V°B° Ing. A. ROJAS ESSALUD

ES COPIA FIEL DEL ORIGINAL
Seguro Social de Salud
14 AGO. 2015
CONSUELO INES MORAN SAN MIGUEL
FEDATARIO SUPLENTE
RESOL. Nº 959-GG-ESSALUD-2015

PLAN OPERATIVO INSTITUCIONAL 2016
RED ASISTENCIAL UCAYALI

ACTIVIDADES PROGRAMADAS

METAS DE PRESTACIONES ECONÓMICAS

Prestación Económica	Programación Trimestral				
	I TRIM	II TRIM	III TRIM	IV TRIM	Total
TOTAL EXPEDIENTES	857	893	929	929	3,608
Incapacidad Temporal	252	263	274	274	1,063
Maternidad	107	112	116	116	451
Lactancia	455	473	492	492	1,912
Sepelio	43	45	47	47	182

Fuente Gerencia Central de Seguros y Prestaciones Económicas

VALORIZACIÓN DE PRESTACIONES ECONÓMICAS

Prestación Económica	Programación Trimestral				
	I TRIM	II TRIM	III TRIM	IV TRIM	Total
TOTAL S/.	1,026,720	1,069,500	1,112,280	1,112,280	4,320,781
Incapacidad Temporal	295,682	308,003	320,323	320,323	1,244,330
Maternidad	268,931	280,137	291,342	291,342	1,131,752
Lactancia	372,565	388,089	403,612	403,612	1,567,878
Sepelio	89,541	93,272	97,003	97,003	376,820

Fuente Gerencia Central de Seguros y Prestaciones Económicas

V°B° SUB-GERENCIA DE PLANEAMIENTO L. CHUMBIRIZA Sub-Gerente GPC-GCPD-ESSALUD

Gerencia de Planeamiento Corporativo A. VERASTEGUI Gerente (e) GCPD ESSALUD

V°B° GERENCIA CENTRAL DE PLANEAMIENTO Y DESARROLLO Ing. A. ROJAS ESSALUD

ES COPIA FIEL DEL ORIGINAL
Seguro Social de Salud

CONSUELO INES MORAN SAN MIGUEL
FEDATARIO SUPLENTE
RESOL. Nº 959-GG-ESSALUD-2015