PERÚ | Ministerio de Trabajo y Promoción del Empleo | Seguro Social de Salud EsSalud

EsSalud

"Año del Bicentenario del Perú: 200 años de Independencia"
"Decenio de la Igualdad de oportunidades para mujeres y hombres"

OFICIO Nº 1852 -GG-ESSALUD-2021

Lima,

13 OCT 2021

Señora
LORENA DE GUADALUPE MASÍAS QUIROGA
Directora Ejecutiva
FONAFE
Presente.-

Asunto : Informe Trimestral de Gestión Empresarial y Evaluación Presupuestal al III Trimestre 2021 – EsSalud

Es grato dirigirme a usted, para remitir adjunto a la presente el Informe Trimestral de Gestión Empresarial y Evaluación Presupuestal al III Trimestre 2021 del Seguro Social de Salud – EsSalud, de acuerdo a lo establecido por FONAFE:

- Anexo N° 1 : Data Relevante
- Anexo N° 2 : Evaluación del Plan Operativo al III Trimestre 2021
- Anexo N° 3 : Informe de Seguimiento de las Inversiones FBK
- Anexo N° 4 : Formatos de Estados Financieros y Presupuestales
- Anexo N° 5 : Formatos de Evaluación
  - Formato Nº 2E : Plan Operativo
  - Formato Nº 3E : Estado de Situación Financiera
  - Formato Nº 4E : Estado de Resultados Integrales
  - Formato Nº 5E : Presupuesto de Ingresos y Egresos
  - Formato Nº 6E : Flujo de Caja Proyectado
  - Formato Nº 7E : Endeudamiento
  - Formato Nº 8E : Gastos de Capital
  - Formato Nº 9E : Inversiones en acciones en otras empresas
  - Formato Nº 10E : Saldos de Caja, Depósitos, Colocaciones e Inversiones en el Sistema Financiero, según características
  - Formato Nº 11E : Dietas

GERENCIA CENTRAL DE PLANEAMIENTO ESTRATÉGICO ESSALUD
V°B°
Ing. W. CUBA A.
G. Central

Asimismo, se remite el reporte de desembolsos por obligaciones financieras por APPs, dando así cumplimiento a lo solicitado con Oficio N° 058-2013/GO-FONAFE.

Sin otro particular, hago propicia la oportunidad para renovarle mi especial consideración.

Atentamente,

Eloy Duran Cervantes
Gerente General (e)
ESSALUD

ABM/WCA
c.c. GCPP
Folios:
NIT: 102-2021-028

EsSalud

BICENTENARIO PERÚ 2021

"Año del Bicentenario del Perú: 200 años de Independencia"
"Decenio de la Igualdad de oportunidades para mujeres y hombres"

NOTA Nº 0363-GCPP-ESSALUD-2021

ESSALUD
GERENCIA GENERAL
RECEPCION
13 OCT 2021
Hora: 11:35 Firma:

Lima, 13 OCT. 2021

Economista
ELOY DURAN CERVANTES
Gerente General
Presente.-

Asunto : Informe Trimestral de Gestión Empresarial y Evaluación Presupuestal al III Trimestre 2021 – EsSalud

Es grato dirigirme a usted, para alcanzar a su Despacho el proyecto de Oficio remitiendo el Informe de Gestión Empresarial y Evaluación Presupuestal al III Trimestre 2021 del Seguro Social de Salud – EsSalud, de acuerdo a lo establecido por FONAFE:

- Anexo N° 1 : Data Relevante
- Anexo N° 2 : Evaluación del Plan Operativo al III Trimestre 2021
- Anexo N° 3 : Informe de Seguimiento de las Inversiones FBK
- Anexo N° 4 : Formatos de Estados Financieros y Presupuestales
- Anexo N° 5 : Formatos de Evaluación
  - Formato Nº 2E : Plan Operativo
  - Formato Nº 3E : Estado de Situación Financiera
  - Formato Nº 4E : Estado de Resultados Integrales
  - Formato Nº 5E : Presupuesto de Ingresos y Egresos
  - Formato Nº 6E : Flujo de Caja Proyectado
  - Formato Nº 7E : Endeudamiento
  - Formato Nº 8E : Gastos de Capital
  - Formato Nº 9E : Inversiones en acciones en otras empresas
  - Formato Nº 10E : Saldos de Caja, Depósitos, Colocaciones e Inversiones en el Sistema Financiero, según características
  - Formato Nº 11E : Dietas

Asimismo, se remite el reporte de desembolsos por obligaciones financieras por APPs, dando así cumplimiento a lo solicitado con Oficio N° 058-2013/GO-FONAFE.

Sin otro particular, quedo de usted.

Atentamente,

Ing. WILLIAM CUBA ARANA
Gerente Central
de Planeamiento y Presupuesto
ESSALUD

WCA/SMM/EYCH/rrq
c.c. Gerencia de Presupuesto
FOLIOS:

NIT: 102-2021-028

Informe Trimestral de Gestión Empresarial y Evaluación Presupuestal

I. Objetivo del Informe

Evaluar el desempeño financiero y presupuestal de ESSALUD del año 2021 con la finalidad de cumplir con las metas previstas por la Institución en su plan operativo del presente año.

II. Base Legal

2.1 Directiva Corporativa de Gestión Empresarial de FONAFE, aprobada mediante Acuerdo Nº 003-2018/006-FONAFE y modificada mediante Acuerdos de Directorio N° 002-2018/011-FONAFE y N° 003-2021/003-FONAFE

2.2 Acuerdo de Consejo Directivo N° 10-6E-ESSALUD-2020 que aprobó el Plan Operativo Institucional del Seguro Social de Salud - ESSALUD, para el ejercicio 2021, en base al presupuesto aprobado por el Fondo Nacional de Financiamiento de la Actividad Empresarial del Estado – FONAFE con Acuerdo de Directorio N° 003-2020/009-FONAFE.

2.3 Acuerdo de Consejo Directivo N° 4-3-ESSALUD-2020 que aprueba el Plan Estratégico Institucional 2020 – 2024, del Seguro Social de Salud – ESSALUD

2.4 Mediante resolución de Gerencia General N° 589-GG-ESSALUD-2021, se aprobó el Plan Operativo Institucional 2021 Desagregado de ESSALUD a nivel de dependencia de la institución, constituido por las actividades operativas, iniciativas de gestión, y actividades sanitarias de los Órganos Centrales, Órganos Desconcentrados y Redes Prestacionales.

III. Aspectos Generales

3.1 Naturaleza Jurídica y constitución

El Seguro Social de Salud - EsSalud se constituye en una entidad administradora de fondos intangibles de la Seguridad Social de Salud, adscrita al Sector Trabajo y Promoción del Empleo, cuenta con personería jurídica de derecho público interno y autonomía técnica, administrativa, económica, financiera, presupuestal y contable[1]; no obstante, es importante precisar que está sujeta a las normas de gestión, directivas y procedimientos en materia presupuestal que establece el Fondo Nacional de Financiamiento de la Actividad Empresarial del Estado – FONAFE[2].

[1] Artículo Primero del D.S. N° 002-2004-TR, Modificación del Reglamento de la Ley 27056 Ley de Creación del Seguro Social de Salud, Art. 39 "Naturaleza" del Capítulo IV "Entidades Administradoras de Fondos Intangibles de la Seguridad Social", de la Ley N° 29158 Ley Orgánica del Poder Ejecutivo.

[2] Establecido mediante Ley N° 29626, Ley de Presupuesto del Sector Público para el año Fiscal 2011, del 09 de diciembre de 2010, cuya Quincuagésima Quinta Disposición Transitoria Complementaria Final, dispone la incorporación del Seguro Social de Salud (ESSALUD) bajo el ámbito de FONAFE.

3.2 Objeto Social

EsSalud tiene por finalidad dar cobertura a los asegurados y sus derechohabientes a través del otorgamiento de prestaciones de prevención, promoción, recuperación y rehabilitación de la salud; prestaciones económicas y sociales que corresponden al régimen contributivo de la seguridad social de salud, así como otros seguros de riesgos humanos; mediante la recepción, captación y gestión de los fondos de la Seguridad Social de Salud.

EsSalud, así mismo tiene la facultad para realizar directa o indirectamente, programas de extensión social para la atención de no asegurados de escasos recursos, cuya financiación deberá sustentarse en los respectivos convenios que se suscriban para el efecto.

3.3 Consejo Directivo y Gerencias

N°	Apellidos y Nombres	Cargo	Situación	Fecha de Designación	Fecha de Culminación	N° Documento
Directorio						
1	Econ. Fiorella Giannina Molinelli Aristondo	Presidente Ejecutivo	Renuncia	07.03.2018	07.08.2021	Resolución suprema N° 007-2018-TR
	Sr. Mario Carhuapoma Yance	Presidente Ejecutivo	Designado		07.08.2021	Resolución suprema N° 019-2021-TR
2	Sra. Úrsula Desilu León Chempen	Representante del Estado	Designada	10.07.2019		Resolución Suprema N° 010-2019-TR
	Sra. Úrsula Desilu León Chempen	Representante del Estado	Renovar Designación	14.07.2021		Resolución Suprema N° 018-2021-TR
	Sra. Úrsula Desilu León Chempen	Representante del Estado	Renuncia		09.09.2021	Resolución Suprema N° 023-2021-TR
	Sr. José Fernando Reyes Llanos	Representante del Estado	Designada	09.09.2021		Resolución Suprema N° 023-2021-TR
3	Sr. Bernardo Elvis Ostos Jara	Representante del Estado Ministerio de Salud	Designado	24.02.2021		Resolución Suprema N° 004-2021-TR
4	Sr. Ángel Néstor Acevedo Villalba	Representante de la Gran Empresa	Designado	03.04.2020		Resolución Ministerial N 076-2020-TR
5	Sra. María Soledad Melania Guiulfo Suarez	Representante de la Mediana Empresa	Designado	13.11.2019		Resolución Ministerial N 276-2019-TR
6	Sr. Pablo Augusto Lavado Padilla	Representante de la Pequeña y Micro Empresa	Designado	06.03.2020		Resolución Ministerial N 056-2020-TR
7	Sr. Luis Alberto Villanueva Carbajal	Representante de los trabajadores del Régimen Laboral de la Actividad Pública	Designado	08.01.2021		Resolución Ministerial N 009-2020-TR
8	Sra. Gladys Beatriz Angulo Sánchez	Representante de los trabajadores del Régimen Laboral de la Actividad Privada	Designada	18.02.2020		Resolución Ministerial N ° 036-2021-TR
9	Sra. María Lourdes Bastidas Alfaro	Representante de los Pensionistas	Designado	01.06.2018		Resolución Ministerial N ° 152-2018-TR

Fuente: Secretaría General

N°	Apellidos y Nombres	Cargo	Situación	Fecha de Designación	Fecha de Culminación	N° Documento
Gerencias						
1	Dr. Alfredo Roberto Barredo Moyano	Gerente General	Renuncia	13.03.2018	07.08.2021	Resolución de Presidencia Ejecutiva N 193-PE-EsSalud 2018

N°	Apellidos y Nombres	Cargo	Situación	Fecha de Designación	Fecha de Culminación	N° Documento
Gerencias						
	Sra. Martha Carolina Linares Barrantes	Gerente General	Concluida	12.08.2021	30.09.2021	Resolución de Presidencia Ejecutiva N 755-PE-EsSalud 2021
	Sr. Eloy Duran Cervantes	Gerente General	Encargado	30.09.2021		Resolución de Presidencia Ejecutiva N 906-PE-EsSalud 2021
2	Sr. Carlos Eduardo Lozada Contreras	Gerente Central de Atención al Asegurado	Designado	23.03.2021		Resolución de Presidencia Ejecutiva N 238-PE-EsSalud 2021
3	Sr. Jorge Perlacios Velásquez	Gerente Central de Gestión de las Personas	Renuncia		11.08.2021	Resolución de Presidencia Ejecutiva N 1063-PE-EsSalud-2018
	Sra. Sandra Mosto Oquendo	Gerente Central de Gestión de las Personas	Encargada	26.01.2021	11.04.2021	Resolución de Presidencia Ejecutiva N 123-PE-EsSalud 2021
	Sr. Albino Cesar Nieto Serpa	Gerente Central de Gestión de las Personas	Renuncia	11.08.2021	10.09.2021	Resolución de Presidencia Ejecutiva N 757-PE-EsSalud 2018
	Sra. Nilza Borda Luna	Gerente Central de Gestión de las Personas	Encargada	10.09.2021		Resolución de Presidencia Ejecutiva N 848-PE-EsSalud 2021
4	Sr. Publio Román Maldonado	Gerente Central de Gestión Financiera	Renuncia	06.04.2018	07.08.2021	Resolución de Presidencia Ejecutiva N 242-PE-EsSalud 2018
	Sr. Publio Román Maldonado	Gerente Central de Gestión Financiera	Ratifica	20.08.2021		Resolución de Presidencia Ejecutiva N 784-PE-EsSalud 2018
5	Sr. Yuri Iván Ayala Alfaro	Gerente Central de Logística	Renuncia	25.01.2021	08.07.2021	Resolución de Presidencia Ejecutiva N°124-PE-EsSalud-2021
	Sra, Haydee Elizabeth	Gerente Central de Logística	Renuncia	08.07.2021	11.08.2021	Resolución de Presidencia Ejecutiva N°751-PE-EsSalud-2021
	Sra. Haydee Elizabeth	Gerente Central de Logística	Encargada	11.08.2021		Resolución de Presidencia Ejecutiva N°764-PE-EsSalud-2021
6	Sr. Víctor German Chávez Bahamonde	Gerente Central de Tecnologías de Información y Comunicaciones	Concluida	10.03.2021	08.09.2021	Resolución de Presidencia Ejecutiva N 208-PE-EsSalud 2021
	Sr. Pedro Antonio Vásquez Campos	Gerente Central de Tecnologías de Información y Comunicaciones	Encargar	08.09.2021		Resolución de Presidencia Ejecutiva N 825-PE-EsSalud 2021
7	Ing. William Jesús Cuba Arana	Gerente Central de Planeamiento y Presupuesto (e)	Designado	08.06.2018		Resolución de Presidencia Ejecutiva N 492-PE-EsSalud 2018
8	Sr. Renzo Kenneth Zárate Miranda	Gerente Central de Asesoría Jurídica	Renuncia	25.10.2019	11.08.2021	Resolución de Presidencia Ejecutiva N 719-PE-EsSalud 2019
	Sr. Simón Alejandro Verastegui Gastelu	Gerente Central de Asesoría Jurídica	Designado	11.08.2021		Resolución de Presidencia Ejecutiva N 759-PE-EsSalud 2021
9	Sra. Bertalina Lourdes Ramírez Ramírez	Gerente Central de Proyectos de Inversión	Designado	31.08.2020	11.08.2021	Resolución de Presidencia Ejecutiva N 691-PE-EsSalud 2020
	Sr. Eloy Duran Cervantes	Gerente Central de Proyectos de Inversión	Designación	11.08.2021		Resolución de Presidencia Ejecutiva N 763-PE-EsSalud 2021
10	Sra. Roxana María Rocha Gallegos	Gerente Central de Promoción y Gestión de Contratos de Inversiones	Renuncia	14.10.2019	11.08.2021	Resolución de Presidencia Ejecutiva N 687-PE-EsSalud 2019
	Sr. Raúl Eduardo Fernández Olivares	Gerente Central de Promoción y Gestión de Contratos de Inversiones	Designación	11.08.2021	10.09.2021	Resolución de Presidencia Ejecutiva N 766-PE-EsSalud 2021
	Sr. Eloy Duran Cervantes	Gerente Central de Promoción y Gestión de Contratos de Inversiones	Concluido	10.09.2021	30.09.2021	Resolución de Presidencia Ejecutiva N 844-PE-EsSalud 2021

VºBº Econ. Antero Nevado Gerente

N°	Apellidos y Nombres	Cargo	Situación	Fecha de Designación	Fecha de Culminación	N° Documento
Gerencias						
	Sr. Raúl Eduardo Fernández Olivares	Gerente Central de Promoción y Gestión de Contratos de Inversiones	Encargado	30.09.2021		Resolución de Presidencia Ejecutiva N° 908-PE-EsSalud-2021
11	Dr. Hernán Francisco Ramos Romero	Gerente Central de Seguros y Prestaciones Económicas	Designado	14.03.2018		Resolución de Presidencia Ejecutiva N° 194-PE-EsSalud-2018
12	Dr. Jorge Santiago Serida Morisaki	Gerente Central de Prestaciones de Salud	Encargado	11.02.2021		Resolución de Presidencia Ejecutiva N° 93-PE-EsSalud-2021
13	Dr. Luis Napoleón Quiroz Avilés	Gerente Central de la Persona Adulta Mayor y Persona con Discapacidad	Designado	13.10.2016	16.08.2021	Resolución de Presidencia Ejecutiva N° 466-PE-EsSalud-2016
	Sra. Tania Rosalía Rodas Malca	Gerente Central de la Persona Adulta Mayor y Persona con Discapacidad	Encargada	16.08.2021		Resolución de Presidencia Ejecutiva N° 773-PE-EsSalud-2016
14	Dr. Cesar Eduardo Carreño Díaz	Gerente Central de Operaciones	Renuncia	22.06.2020	11.08.2021	Resolución de Presidencia Ejecutiva N° 413-PE-EsSalud-2020
	Sr. Jorge Luis Pérez Flores	Gerente Central de Operaciones	Designado	11.08.2021		Resolución de Presidencia Ejecutiva N° 761-PE-EsSalud-2020

Fuente: Secretaría General

3.4 Marco Regulatorio

El Seguro Social de Salud-EsSalud se encuentra enmarcado dentro de los alcances de las normas que se han dado a lo largo de años que a continuación se indican:

- Ley Nº 26790, Ley de Modernización de la Seguridad Social de Salud, del 17 de mayo de 1997, su Reglamento, aprobado por Decreto Supremo N° 009-1997-SA y modificatorias.
- Ley Nº 27056, Ley de Creación del Seguro Social de Salud, del 30 enero de 1999, su Reglamento, aprobado por Decreto Supremo Nº 002-99-TR. y modificatorias.
- Ley N° 29158, Ley Orgánica del Poder Ejecutivo, articulo 39 "Naturaleza" del Capítulo IV "Entidades Administradoras de Fondos Intangibles de la Seguridad Social.
- Ley Nº 29344, Ley Marco de Aseguramiento Universal en Salud, del 09 de abril de 2009, y su Reglamento, aprobado por Decreto Supremo N° 008-2010-SA.
- Ley N° 29626, Ley de Presupuesto del Sector Público para el año Fiscal 2011, del 09 de diciembre de 2010, cuya Quincuagésima Quinta Disposición Transitoria Complementaria Final, dispone la incorporación del Seguro Social de Salud (ESSALUD) bajo el ámbito del Fondo Nacional de Financiamiento de la Actividad Empresarial del Estado (FONAFE), quedando sujeto a las normas de gestión, directivas y procedimientos emitidos por dicho organismo.
- Decreto Supremo N° 016-2012-TR, de fecha 12.09.2012, que declara en reorganización el Seguro Social de Salud-ESSALUD a fin de garantizar la efectiva prestación de los servicios que brinda a los asegurados, así como la intangibilidad de sus recursos en el marco del derecho a la seguridad social.
- Decreto Supremo N° 010-2016-SA, Disposiciones para las Instituciones Administradoras de Fondos de Aseguramiento en Salud Públicas, Articulo 5

"Finalidad de las IAFAS Públicas del Capítulo II "Adecuaciones Administrativas".

- Directiva Corporativa de Gestión Empresarial de FONAFE, aprobada mediante Acuerdo de Directorio N° 003-2018/006-FONAFE, de fecha 26.06.2018 y modificado con Acuerdo de Directorio N° 002-2018/011-FONAFE de fecha 05.12.2018.
- Plan Estratégico Institucional 2020-2024 del Seguro Social de Salud-ESSALUD, aprobado con Acuerdo de Consejo Directivo N° 04-03-ESSALUD-2020 de fecha 06.02.2020., documento vigente que brinda el marco estratégico que orienta la gestión de la institución.
- Decreto Supremo N°044-2020-PCM, que declara Estado de Emergencia Nacional por las graves circunstancias que afectan la vida de la Nación a consecuencia del brote del COVID 19; y normas complementarias y sus respectivas ampliaciones.
- Decreto Supremo N° 008-2020-SA, que declara en Emergencia Sanitaria a nivel nacional para la prevención y control de Covid-19, ampliado con D.S. N° 020-2020-SA, D.S. N° 027-2020-SA y D.S. N° 031-2020-SA.
- Oficio N° 060-2020/GPC-FONAFE mediante el cual el Fondo Nacional de Financiamiento de la Actividad Empresarial del Estado –FONAFE, comunica la aprobación del presupuesto del año 2021 mediante Acuerdo de Directorio N° 003-2020/009-FONAFE.

Gráfico N°01: Marco Normativo y Regulatorio

Fuente: Sub Gerencia de Control y Evaluación de la Gestión - GCPP

Asimismo, se han emitido normas sobre las atribuciones de la Superintendencia Nacional de Salud SUSALUD, cuyo cumplimiento también alcanza a EsSalud.

3.5 Fundamentos Estratégicos

a. Visión

"Ser una institución moderna y en mejora continua, centrada en los asegurados, que garantiza el acceso a la seguridad social en salud con ética, oportunidad y calidad".

b. Misión

"Brindamos prestaciones de salud, económicas y sociales a nuestros asegurados con una gestión eficiente e innovadora que garantiza la protección financiera de las prestaciones integrales".

3.6 Área de Influencia de las operaciones

El Seguro Social de Salud-EsSalud desarrolla sus operaciones a nivel nacional a través de locales propios, alquilados y por cesión en uso, al mes de junio 2021, se cuenta con 412 Establecimientos de Salud (que comprenden 391 establecimientos propios (de los cuales 5 establecimientos se encuentran sin funcionar), y veintiuno (21) establecimientos extra institucionales (17 IPRESS bajo convenios y contratos con establecimientos del sector público y sector privado y 2 hospitales con 2 policlínicos bajo la modalidad de Asociación Publica Privada – APP), distribuidos a nivel nacional e implementados acorde a su resolución de creación, prestando servicios de salud con normalidad a sus asegurados y derechohabientes.

Cabe resaltar que EsSalud cuenta con Institutos, Centros y Hospitales de Alto nivel de Especialización como el Instituto Nacional Cardiovascular (INCOR), el Centro Nacional de Salud Renal, Hospital Nacional Guillermo Almenara Irigoyen, Hospital Nacional Edgardo Rebagliati Martins, Hospital Nacional Alberto Sabogal Sologuren, entre otros. Asimismo, cuenta con la APP Guillermo Kaelin De La Fuente y APP Alberto Barton Thompson, para fortalecer el I y II nivel de atención.

Gráfico N° 02: Establecimientos de Salud según Nivel de Atención

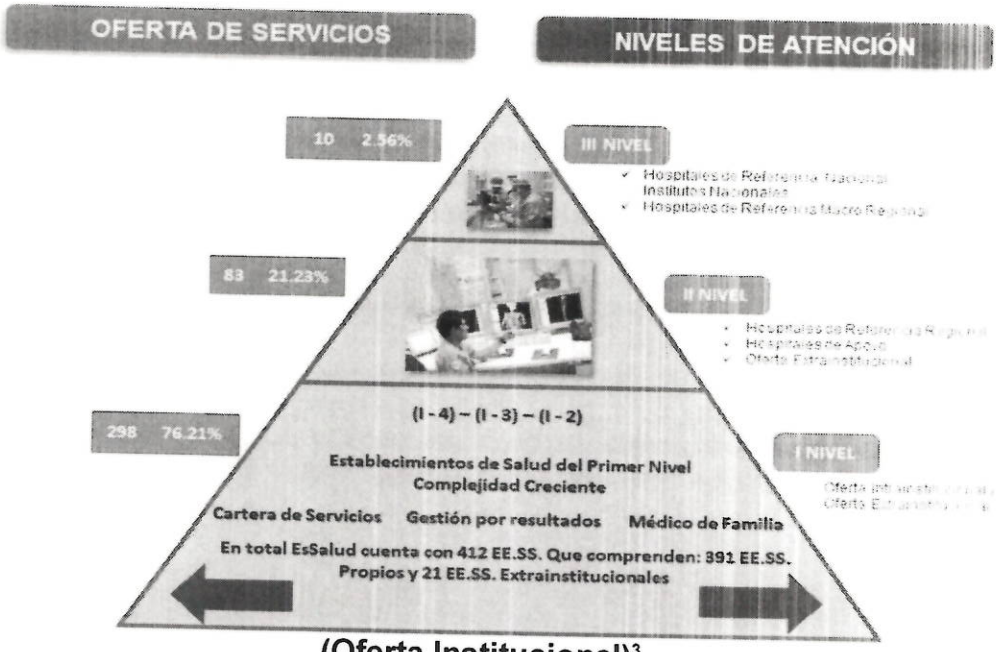

(Oferta Institucional)[3]

(Nota: De los 391 EE.SS. Propios; 5 EE.SS. sin producción: 01 RAS Arequipa (CAP III Cerro Colorado); 01 RAS Lambayeque (CAP III Jaén), 02 Red Desconcentrada Almenara (CAP III Manco Cápac y CAP III San Borja) y 01 RAS Tarapoto (CM Morales). Los EESS Extrainstitucionales que se han incorporado: Hospital Geriátrico Municipal (Arequipa) y Policlínico Inmaculada Concepción (Piura).

Fuente: Sub Gerencia de Estadística - GCPP

[3] Relación de Establecimientos de Salud por Redes Asistenciales y niveles de atención (Actualizado a Marzo 2021

Para la atención de las **prestaciones sociales**[4] se cuenta con 126 Centros de Atención al Adulto Mayor (CAM), 106 Círculos del Adulto Mayor (CIRAM). 4 Centros de Rehabilitación Profesional y Social (CERPS) y 13 Módulos Básicos de Rehabilitación Profesional y Social (MBRPS) ubicados a nivel nacional.

Figura N° 01: Centros y Círculos del Adulto Mayor a Nivel Nacional

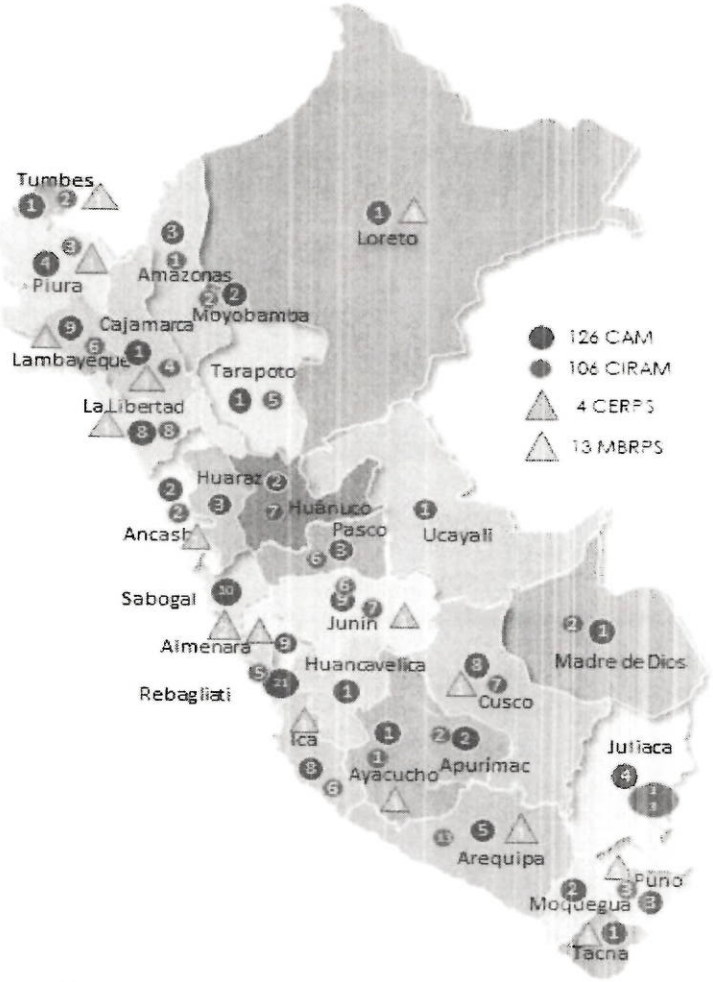

Fuente: Gerencia Central de la Persona Adulta Mayor y Persona con Discapacidad

3.7 Participación en el mercado

✓ Población Asegurada y Población Nacional

La población nacional estimada y proyectada a junio del 2021, según el Instituto Nacional de Estadística e Informática (INEI), fue 33´149,016[5] personas. y la población asegurada estimada del Seguro Social de Salud – EsSalud, de acuerdo a lo informado por la Gerencia Central de Seguros y Prestaciones Económicas al mes de junio[6] del 2021 es de 11'624,573 personas, que tendría en promedio una participación del 35.07% respecto al total de la población peruana.

[4] BOLETIN_ORG_CENTRALES_3t_2020.zip\Boletin Órg. Centrales 2020-III\Boletin 2020-III\VIII. G.C. P.Adulta Mayor y P. con Discapacidad
[5] INEI – Perú: Estado de la Población en el año del Bicentenario, 2021. https://www.inei.gob.pe/media/principales_indicadores/libro_1.pdf
[6] Informe: Cuadros Estadisticos POB_ESSALUD 2021 (27/07/2021) / (SGE – GGI – GCPP).

✓ Acceso a seguro de salud

De acuerdo al INEI, en su Informe Técnico Condiciones de Vida en el Perú (N°03 setiembre 2021), en el acápite 2.4 Acceso a Seguro de Salud, reporta que en el segundo trimestre del 2021 la población afiliada a algún tipo de seguro de salud fue el 79.7%, presentando una diferencia significativa de 5.3 puntos porcentuales respecto de similar trimestre del año anterior. Por tipo de seguro de salud, el 52.5% declaró que accede únicamente al SIS, el 22.9% tiene únicamente seguro de EsSalud, y el 4.3% cuenta con otro tipo de seguro. Respecto a similar periodo del año 2020, en el área urbana se observa una diferencia de 0.9 puntos porcentuales pasando de 71.1% a 77.8% (diferencia significativa). Cabe precisar que, en el caso de EsSalud, para el mismo periodo del 2020 accedían únicamente a EsSalud el 27.3% de la población, habiendo decrecido en -0.5%.

Perú: Población afiliada a seguro de salud, según tipo de seguro y área de residencia Trimestre: abril-mayo-junio 2020 y 2021 (Porcentaje)

TIPO DE SEGURO DE SALUD/ ÁREA DE RESIDENCIA	Abr-May-jun 2020	Abr-May-jun 2021 P/	CV (%) Abr-May-jun 2021 P/	VARIACIÓN (Puntos Porcentuales)
Nacional	**74.4**	**79.7**	**0.7**	**5.3*** **
Únicamente EsSalud	22.9	22.9	2.9	0.0
Únicamente SIS	47.2	52.5	1.8	5.3***
Con otros seguros 1/	4.3	4.3	10.3	0.0
Urbana	**71.1**	**77.8**	**0.9**	**6.7*** **
Únicamente EsSalud	27.8	27.3	2.7	-0.5
Únicamente SIS	37.9	45.1	2.2	7.2***
Con otros seguros 1/	5.3	5.4	10.3	0.1
Rural	**87.1**	**87.2**	**0.9**	**0.1**
Únicamente EsSalud	4.4	6.0	11.4	1.6**
Únicamente SIS	82.3	80.9	1.3	-1.4
Con otros seguros 1/	0.3	0.2	29.4	-0.1

Niveles del test de diferencia:

* Diferencia significativa (p < 0.10). ** Diferencia altamente significativa (p < 0.0 5). *** Diferencia muy altamente significativa (p < 0.01).

Nota: El test de diferencia corresponde al último trimestre y su trimestre respectivo del año anterior. Los resultados con coeficientes de variación (CV) mayores al 15% deben ser considerados como información referencial.

1/ Comprende Seguro Privado de Salud, Seguro de las Fuerzas Armadas y/o Policiales, Seguro Universitario, Seguro Escolar Privado y a la población que tiene dos o más seguros (SIS con EsSalud).

P/ Preliminar.

Fuente: Instituto Nacional de Estadística e Informática-Encuesta Nacional de Hogares.

(https://www.inei.gob.pe/media/MenuRecursivo/boletines/03-informe-tecnico-condiciones-de-vida-abr-may-jun-2021.pdf)

V°B° Econ. Arturo Arevalo Gerente

3.8 Líneas de negocio de la empresa

Las **prestaciones que otorga EsSalud**, según el Reglamento de la LMSSS (DS N° 009-97-SA) son las siguientes:

- ✓ **Prestaciones preventivas y promocionales** (educación para la salud, evaluación y control de riesgos e inmunizaciones), orientadas a conservar la salud de la población, minimizando los riesgos de su deterioro.
- ✓ **Prestaciones de recuperación** (atención médica -tanto ambulatoria como de hospitalización-, medicinas e insumos médicos, prótesis y aparatos ortopédicos imprescindibles, y servicios de rehabilitación), con el objeto de atender los riesgos de enfermedad, resolviendo las deficiencias de salud de la población asegurada.
- ✓ **Prestaciones de bienestar y promoción social** (actividades de proyección, ayuda social y de rehabilitación para el trabajo), orientadas a la promoción de la persona y la protección de su salud.

Las **prestaciones económicas** comprenden los subsidios por incapacidad temporal, maternidad, lactancia y prestaciones por sepelio.

- ✓ **Subsidio por incapacidad temporal**, se adquiere a partir del vigésimo primer día de incapacidad. Se otorga mientras dura la incapacidad del trabajador, hasta un máximo de 11 meses y 10 días consecutivos. El subsidio equivale al promedio diario de las remuneraciones de los últimos 4 meses calendarios inmediatamente anteriores al mes en que se inicia la contingencia.
- ✓ **Subsidio de maternidad** se entrega en dinero con el objeto de resarcir el lucro cesante como consecuencia del alumbramiento y de las necesidades de cuidado del recién nacido. Se otorga por 98 días, que pueden distribuirse en los períodos inmediatamente anterior o posterior al parto, a elección de la madre, a condición de que durante esos períodos no realice trabajo remunerado.
- ✓ **Subsidio por lactancia** se otorga en dinero para contribuir al cuidado del recién nacido. El monto de este subsidio es de S/. 820.00.
- ✓ **Subsidio por sepelio** cubre los servicios funerarios por la muerte del asegurado, sea activo o pensionista. El monto límite de este subsidio es de S/. 2,070.00.

Las **prestaciones sociales**, comprende el bienestar y promoción social. los cuales se otorgan a través de los Centros del Adulto Mayor (CAM), Círculos del Adulto Mayor (CIRAM), Centros Especializados de Rehabilitación Profesional y Social (CERPS), Módulos Básicos de Rehabilitación Profesional y Social (MBRPS).

3.9 Logros

- ✓ Se puso en marcha una ***nueva unidad de motocarros*** que estarán destinadas al ***Programa de Atención Domiciliaria (PADOMI)*** y a los ***Centros de Atención Primaria***, en la RAS Loreto. (03.07.2021)

- ✓ Se ***adquirió 500 modernas cánulas de alto flujo***, destinados a la Villa Panamericana (100), Red Prestacional Rebagliati (100), Red Prestacional Sabogal (100), Red Prestacional Almenara (50), así como a las redes asistenciales Áncash (20), Arequipa (25), Ica (20), Junín (20), La Libertad (20), Lambayeque (25) y Piura (20). (05.07.2021)

- ✓ Se ***puso en funcionamiento dos modernos ascensores*** de un total de 04 ascensores, en el Hospital Nacional Almanzor Aguinaga. (05.07.2021)

- ✓ Se ***adquirió un moderno densitómetro óseo***, para Hospital III Iquitos de la RAS Loreto. (13.07.2021)

- ✓ Se ***renovó siete camas hospitalarias eléctricas***, seis camas destinadas al servicio de la Unidad de Cuidados Intensivos (UCI) Covid – 19 y una al Servicio de Emergencia Covid – 19 en el Hospital III Base Puno. (27.04.2021)

- ✓ Se ***recepcionó un moderno tomógrafo de última generación***, para el H I Andahuaylas (19.07.2021)

- ✓ Se ***recepcionó 09 equipos biomédicos de conservación y almacenamiento de vacunas***, distribuidos al CAP III Punchana, CAP II San Juan Bautista, Hospital I Yurimaguas y CAP II Caballococha, respectivamente. (20.07.2021)

- ✓ Se ***Renovó la designación*** de la ***Sra. Úrsula Desilú León Chempen***, como representante del estado, ante el Consejo Directivo del Seguro Social de Salud – EsSalud). (Resolución Suprema N° 018-2021-TR)

- ✓ Se ***autoriza la transferencia por el monto de S/ 97'889,585.00*** (noventa y siete millones ochocientos ochenta y nueve mil quinientos ochenta y cinco y 00/100 soles), a favor del Seguro Social de Salud – EsSalud, a fin de garantizar la ***operatividad de los Centros de Atención y Aislamiento Temporal a nivel nacional***. (Resolución Ministerial N° 120-2021[7]-TR)

- ✓ Se ***dispuso el cambio en el Manual de Perfiles de Puestos - MPP de EsSalud***, aprobado con Resolución de Presidencia Ejecutiva Nº 254-PE-EsSalud-2017 y modificatorias, de la ***denominación de "Obstetriz" por la denominación de "Obstetra"***. (Resolución de Presidencia Ejecutiva N° 677-PE-EsSalud-2021)

- ✓ Se ***conformaron las siguientes Unidades Funcionales dependientes de las Oficinas de Recursos Humanos, o quien haga su Función en las respectivas Redes Asistenciales*** (Resolución de Presidencia Ejecutiva N° 727-PE-EsSalud-2021)

  - ✓ La Unidad Funcional de Seguridad y Salud en el Trabajo de la Red Asistencial Ancash.
  - ✓ La Unidad Funcional de Seguridad y Salud en el Trabajo de la Red Asistencial Apurímac.
  - ✓ La Unidad Funcional de Seguridad y Salud en el Trabajo de la Red Asistencial Arequipa.
  - ✓ La Unidad Funcional de Seguridad y Salud en el Trabajo de la Red Asistencial Cajamarca.
  - ✓ La Unidad Funcional de Seguridad y Salud en el Trabajo de la Red Asistencial Cusco.
  - ✓ La Unidad Funcional de Seguridad y Salud en el Trabajo de la Red Asistencial Huancavelica.
  - ✓ La Unidad Funcional de Seguridad y Salud en el Trabajo de la Red Asistencial Huaraz.
  - ✓ La Unidad Funcional de Seguridad y Salud en el Trabajo de la Red Asistencial La Libertad.
  - ✓ La Unidad Funcional de Seguridad y Salud en el Trabajo de la Red Asistencial Piura.
  - ✓ La Unidad Funcional de Seguridad y Salud en el Trabajo de la Red Asistencial Tacna.
  - ✓ La Unidad Funcional de Seguridad y Salud en el Trabajo de la Red Asistencial Tumbes.
  - ✓ La Unidad Funcional de Seguridad y Salud en el Trabajo de la Red Asistencial Ucayali.

  Responsabilidad Administrativa

[7] Artículo 1. Autorizar la transferencia financiera del Pliego 012: Ministerio de Trabajo y Promoción del Empleo, Unidad Ejecutora 001: Ministerio de Trabajo – Oficina General de Administración, por el monto de S/ 97'889,585.00 (noventa y siete millones ochocientos ochenta y nueve mil quinientos ochenta y cinco y 00/100 soles), a favor del Seguro Social de Salud – EsSalud, con el fin de que dicha entidad garantice la operatividad de los Centros de Atención y Aislamiento Temporal a nivel nacional, con cargo a los recursos de la Reserva de Contingencia del Ministerio de Economía y Finanzas, de acuerdo con el Anexo que forma parte integrante de la presente Resolución Ministerial.

- ✓ Ejecutar y controlar las actividades relacionadas con la seguridad, salud en el trabajo y la salud ambiental de los trabajadores en la jurisdicción de la Red, en el marco de las disposiciones emitidas por los órganos centrales competentes.
- ✓ Elaborar los planes y programas relacionados al Sistema de Gestión de la Seguridad y Salud en el Trabajo en la jurisdicción de la Red, en el marco de las disposiciones emitidas por los órganos centrales competentes.
- ✓ Difundir y verificar la implementación de la Política de Seguridad y Salud en el Trabajo, del Reglamento Interno de Seguridad y Salud en el Trabajo, de los documentos normativos, de las cartillas de seguridad, de las hojas de trabajo u otros en la jurisdicción de la Red.
- ✓ Consolidar la información del Sistema de Gestión de la Seguridad y Salud en el Trabajo, en la jurisdicción de la Red, de forma mensual y reportarla a la Unidad Funcional de Seguridad y Salud en el Trabajo de la Sede Central, según fechas establecidas.
- ✓ Revisar e implementar los procedimientos y protocolos en materia del Sistema de Gestión de la Seguridad y Salud en el Trabajo de ESSALUD en su jurisdicción, en el marco de las disposiciones emitidas por los órganos centrales competentes.
- ✓ Establecer los criterios de aptitud, requisitos y/o protocolos de exámenes médicos ocupacionales que se brindan en la jurisdicción de la Red, en el marco de las disposiciones emitidas por los órganos centrales competentes.
- ✓ Coordinar con el ente autorizado la monitorización de agentes ambientales físicos, químicos, biológicos y factores de riesgo disergonómicos y psicosociales identificados, y, de no tener equipos de medición correspondientes, solicitar la adquisición de los mismos, de acuerdo a normatividad vigente.
- ✓ Asesorar a la Red frente a fiscalización externa del Sistema de Gestión de la Seguridad y Salud en el Trabajo.
- ✓ Asesorar y brindar soporte al Sub Comité de Seguridad y Salud en el Trabajo en la Red y sus IPRESS.
- ✓ Informar de manera cuantitativa y cualitativa sobre los incidentes, accidentes y enfermedades ocupacionales ocurridas en el lugar de trabajo y reportarlas al Sub Comité respectivo en la jurisdicción de la Red.
- ✓ Brindar asistencia técnica para la implementación de la Norma de Bioseguridad y Gestión y Manejo de Residuos Sólidos, así como otras normas aplicables, en coordinación con la Unidad de Inteligencia Sanitaria y la Oficina de Ingeniería Hospitalaria, o quienes hagan sus veces.

Responsabilidad Operativa

- ✓ Identificar los peligros y evaluar los riesgos del personal de la Red que puedan afectar a la salud en el lugar de trabajo, en el marco de las disposiciones vigentes.
- ✓ Elaborar el Mapa de Riesgo de la Red, de acuerdo a la normatividad vigente
- ✓ Monitorear el cumplimiento de las medidas de control propuestas en los diferentes documentos de prevención de riesgos laborales.
- ✓ Vigilar la salud de los trabajadores de la Red, en relación con el trabajo.
- ✓ Realizar la consulta médica preventiva ocupacional en la jurisdicción de la Red.
- ✓ Organizar y brindar atención de primeros auxilios a los trabajadores de la Red.
- ✓ Elaborar y establecer el programa de inmunizaciones de los trabajadores de la Red, y vigilar la seroprotección, de ser factible en la jurisdicción de la Red.
- ✓ Evaluar el espacio físico en el que trabaja el personal de Red, en relación a la seguridad y salud en el trabajo.
- ✓ Brindar atención médica y de seguimiento a los trabajadores de la Red por accidente de trabajo, enfermedad profesional o enfermedad relacionada con el trabajo y restricciones laborales.
- ✓ Realizar asistencia en la rehabilitación profesional post accidente de trabajo en el personal de la Red.
- ✓ Brindar interconsultas médicas, referencia y contrarreferencias a los trabajadores en los diferentes servicios de las IPRESS de la Red, dentro del marco de la prevención, diagnóstico, tratamiento y rehabilitación de las enfermedades relacionadas con el trabajo, enfermedades profesionales y/o accidentes de trabajo, de acuerdo a las normas institucionales establecidas.
- ✓ Elaborar y ejecutar los planes de inducción, capacitación, preparación para emergencias y motivación en Seguridad y Salud en el Trabajo en la jurisdicción de la Red, en el marco de las disposiciones emitidas por los órganos centrales.
- ✓ Entrenar a los responsables de la implementación del Sistema de Gestión de la Seguridad y Salud en el Trabajo de las IPRESS de la Red.
- ✓ Verificar el cumplimiento de los estándares de Seguridad y Salud en el Trabajo por las empresas terceras en la jurisdicción de la Red.
- ✓ Implementar y mantener actualizados los registros y notificaciones de información de los trabajadores de la Red en materia de accidentes de trabajo, enfermedades ocupacionales, incidentes peligrosos, exámenes médicos u otros eventos en materia de seguridad y salud en el trabajo, respetando su confidencialidad.
- ✓ Realizar atenciones de los trabajadores en la jurisdicción de la Red para reinserción laboral, reubicación del puesto de trabajo, descarte enfermedad profesional, y remitirlos a las Unidades Productoras de Seguridad y Salud en el Trabajo correspondiente.

- ✓ Se ***creó el "Centro de Atención Primaria III Amarilis – Pilco Marca"***, ubicado en el distrito Amarilis, provincia y departamento de Huánuco, bajo el

ámbito de la Red Asistencial Huánuco. (Resolución de Presidencia Ejecutiva N° 728-PE-EsSalud-2021)

- ✓ Se ***creó el "Centro Médico San Lorenzo",*** en el distrito Barranca, provincia del Datem del Marañón, departamento de Loreto, bajo el ámbito de la Red Asistencial Loreto. (Resolución de Presidencia Ejecutiva N° 730-PE-EsSalud-2021)

- ✓ Se ***aprobó la Directiva de Gerencia General N° 07-OGCyH-EsSalud-2021, "Normas para la Implementación de Rodas de Seguridad del paciente en las IPRESS del Seguro Social de Salud – EsSalud V.01"***, dejando sin efecto la Directiva N° 03-DA-PE-EsSalud-2012. (Resolución de Gerencia General N° 870-GG-EsSalud-2021)

- ✓ Se ***aprobó el documento técnico orientador: "Manual de Cuidados durante el Crecimiento y Desarrollo del niño y niña menores de 5 años, en el contexto de la COVID – 19"***. (Resolución de Gerencia Central de Prestaciones de Salud. N° 41-GCPS-EsSalud-2021)

- ✓ Se ***aprobó el documento técnico orientador: "Atención preconcepcional en el Seguro Social de Salud"***. (Resolución de Gerencia Central de Prestaciones de Salud. N° 42-GCPS-EsSalud-2021)

- ✓ Se ***aprobó la "Guía para el cuidado de la Salud Mental del personal de la salud en el contexto de la COVID – 19, en el Seguro Social de Salud"***. (Resolución de Gerencia Central de Prestaciones de Salud. N° 43-GCPS-EsSalud-2021)

- ✓ Se ***aprobó la "Guía para la Implementación del Plan para la Vigilancia, Prevención y Control de la COVID – 19, en el trabajo".*** (Resolución de Gerencia Central de Prestaciones de Salud. N° 44-GCPS-EsSalud-2021)

- ✓ Se ***aprobó Documento Técnico "Lineamientos para la gestión y uso de oxígeno medicinal en el Seguro Social de Salud - EsSalud"***. (Resolución de Gerencia Central de Prestaciones de Salud. N° 45-GCPS-EsSalud-2021)

- ✓ Se ***aprobó el Documento Técnico*** denominado ***"Plan Nacional para la Promoción de la Corresponsabilidad en el Seguro Social de Salud - EsSalud 2021 - 2022"***. (Resolución de Gerencia General N° 892-GG-EsSalud-2021)

- ✓ Se ***aprobó*** el documento técnico de gestión "Manual de Procesos y Procedimientos de la Oficina de Cooperación Internacional". (Resolución de Gerencia General N° 913-GG-EsSalud-2021)

- ✓ Se ***aprobó el documento técnico de gestión "Manual de Procesos y Procedimientos de la Oficina de Gestión de la Calidad y Humanización"***. (Resolución de Gerencia General N° 915-GG-EsSalud-2021)

- ✓ Se ***aprobó el documento técnico de gestión "Manual de Procesos y Procedimientos de la Oficina de Integridad".*** (Resolución de Gerencia General N° 916-GG-EsSalud-2021)

- ✓ Se ***aprobó el Cuadro de Equivalencias de las Unidades de Organización de la Red Prestacional Lambayeque del Hospital Nacional Almanzor Aguinaga Asenjo y de la Red Asistencial Jaén***. (Resolución de Gerencia General N° 918-GG-EsSalud-2021)

- ✓ Se ***conformó la "Comisión de Planeamiento Estratégico Institucional del Seguro Social de Salud – EsSalud",*** encargada de la validación de la propuesta de modificación del Plan Estratégico Institucional 2020 – 2024 de EsSalud. (Resolución de Gerencia General N° 968-GG-EsSalud-2021)

- ✓ Se ***aprobó*** el documento técnico de gestión de ***"Manual de Procesos y Procedimientos de la Gerencia Central de Promoción y Gestión de Contratos de Inversiones"***. (Resolución de Gerencia General N° 1017-GG-EsSalud-2021)

- ✓ Se ***aprobó el documento técnico "Respuesta Institucional ante posible tercera ola pandémica por COVID-19".*** (Resolución de Gerencia General N° 1020-GG-EsSalud-2021)

- ✓ Se ***aprobó la Directiva de Gerencia General N° 08-GCSPE-EsSalud-2021, "Normas para el reconocimiento y pago de prestaciones económicas de la Ley N° 26790, Ley de Modernización de la Seguridad Social en Salud"***, así como los ***"Procedimientos para el reconocimiento y pago de prestaciones económicas"***. (Resolución de Gerencia General N° 914-GG-EsSalud-2021)

- ✓ Se ***aprobó el "Modelo de Gestión de la Fidelización de Asegurados y Empleadores".*** (Resolución de Central de Seguros y Prestaciones Económicas N° 11-GCSPE-EsSalud-2021)

- ✓ ***Delega en la Sub Gerencia de Regulación de Prestaciones Económicas de la Gerencia de Prestaciones Económicas, la competencia para declarar el agravio o lesividad de los actos administrativos emitidos por los jefes de las Oficinas de Seguros y Prestaciones Económicas*** que se encuentran vencido el plazo para que el funcionario inmediato superior del acto declare su nulidad de oficio en sede administrativa, respecto a los procedimientos de las prestaciones económicas. (Resolución de Central de Seguros y Prestaciones Económicas N° 12-GCSPE-EsSalud-2021)

- ✓ Se ***da por concluida a partir de la fecha la designación conferida a don Eddy Sernaque Jauregui, como Secretario Técnico del Régimen Disciplinario y Procedimiento Sancionador del Seguro Social de Salud - EsSalud***. Se ***encarga a la Abogada Jazmín Ivette Norero Jarrin, como Secretario Técnico del Régimen Disciplinario y Procedimiento Sancionador del Seguro Social de Salud – EsSalud***. (Resolución de Gerencia General N° 963-GG-EsSalud-2021)

- ✓ Se ***aprobó la Guía "Conversando para el acompañamiento y soporte socioemocional de las Personas Adultas Mayores de los Centros y Círculos del Adulto Mayor"***. (Resolución de Gerencia Central de la Persona Adulta Mayor y Personas con Discapacidad N° 03-GCPAMyPCD-EsSalud-2021)

✓ Se se aprobó la ***donación de bienes estratégicos efectuado por la empresa Tiendas del Mejoramiento del Hogar S.A.***, con RUC N° 20112273922

Ítem	Descripción del Bien	Cantidad	Valorización S/
Ítem N° 01	Mascarilla Aséptica Descartable N95	1,500 pack X2=3,000 Unidades 400 pack X5=2,000 Unidades	18,325.42

(Resolución de Gerencia General N° 891-GG-EsSalud-2021)

✓ Se se aprobó la ***donación de bienes estratégicos efectuado por la Compañía Minera Antapaccay S.A.***, con RUC N° 20114915026.

Ítem	Descripción del Bien	Cantidad	Estado	Valorización
Ítem N° 01	Cama Multipropósito Tipo UCI	8 unidades	Nuevos	$ 8,618.72
Ítem N° 02	Camilla encapsulada para COVID-19	2 unidades	Nuevos	$ 21,594.00
Ítem N° 03	Ventilador de transporte	1 unidad	Nuevo	S/ 86,000.00
Ítem N° 04	Bomba de infusión volumétrica 2 canales	1 unidad	Nuevos	S/ 7,950.00
Ítem N° 05	Rayos X Portátil	1 unidad	Nuevos	$ 16,319.40
Ítem N° 06	Guante para examen descartable Talla M	9,200 unidades	Nuevos	S/ 5,645.12
Ítem N° 07	Guante para examen descartable talla L	8,200 unidades	Nuevos	S/ 5,321.80
Ítem N° 08	Mascarilla descartable N 95	200 unidades	Nuevos	$ 1,392.40
Ítem N° 09	Mascarilla descartable quirúrgica de 3 pliegues	3,300 unidades	Nuevos	S/ 7,904.82
Ítem N° 10	Gel antibacterial para manos x 1 Litro	880 pares	Nuevos	S/ 28,160.00
Ítem N° 11	Alcohol medicinal x 1 litro	380 unidades	Nuevos	S/ 8,071.20
Ítem N° 12	Protector Facial con Visor	300 unidades	Nuevos	S/ 12,930.00
Ítem N° 13	Lentes de seguridad	300 unidades	Nuevos	$ 3,858.60
Ítem N° 14	Mandil Descartable no estéril	1,800 unidades	Nuevos	S/ 15,080.40
Ítem N° 15	Chaqueta y pantalón descartable	2,000 unidades	Nuevos	$ 8,496.00
Ítem N° 16	Bota descartable	4,500 pares	Nuevos	S/ 1,115.10
Ítem N° 17	Gorro descartable de enfermera	9,000 unidades	Nuevos	S/ 2,230.20
Ítem N° 18	Cámara de aislamiento biológico	1 unidad	Nuevo	$ 5,923.60
Ítem N° 19	Monitor Multiparámetros	1 unidad	Nuevo	S/ 71,040.00

(Resolución de Gerencia General N° 900-GG-EsSalud-2021)

✓ Se aprobó la ***donación de bienes estratégicos efectuado por la Asociación Soluciones Empresariales Contra la Pobreza***, con RUC N° 20546504850.

Ítem	Descripción del Bien	Cantidad	Valorización US $
Ítem N° 01	Planta Generadora de Oxigeno Medicinal Marca PCI – Modelo DOCS 200-12 m3/h	Un (01) unidad	172,044.00

(Resolución de Gerencia General N° 929-GG-EsSalud-2021)

✓ Se aprobó la ***donación de bienes estratégicos efectuado por Rotary International Distrito 4455***.

Ítem	Descripción del Bien	Cantidad	Valorización US $
Ítem N° 01	Cama de Unidad de Cuidados Intensivos, con mandos de membrana, marca Metax, modelo IC 9	10 unidades	50,000.00

(Resolución de Gerencia General N° 958-GG-EsSalud-2021)

- ✓ Se aprobó la ***donación de bienes estratégicos efectuado por la Asociación Soluciones Empresariales Contra la Pobreza***, con RUC N° 20546504850.

Ítem	Descripción del Bien	Cantidad	Valorización US $
Ítem N° 01	Planta Generadora de oxígeno medicinal sistema PSA, Modelo KMO2 – 20 Nm3/h	01 unidad	112,499.87

(Resolución de Gerencia General N° 959-GG-EsSalud-2021)

- ✓ Se aprobó la ***donación de bienes estratégicos efectuado por la Asociación Vicentinos Unidos en el Mundo***, con RUC N° 20607633623.

Ítem	Descripción del Bien	Cantidad	Valorización S/
Ítem N° 01	Regulador de Oxigeno Modelo Wayrachi, Marca RLF Energy - 2021	25 unidades	60,500.00

(Resolución de Gerencia General N° 964-GG-EsSalud-2021)

- ✓ Se aprobó la ***donación de bienes estratégicos efectuado por la Compañía Minera Antamina S.A.***, con RUC N° 20330262428.

Ítem	Descripción del Bien	Cantidad	Valorización US $
Ítem N° 01	Balón de Oxígeno de 10 m3 cargado	05 unidades	79,945.00

(Resolución de Gerencia General N° 991-GG-EsSalud-2021)

- ✓ Se aprobó la ***donación de bienes estratégicos efectuado por la Compañía de Exportación y Negocios Generales S.A.***, con RUC N° 20106651087.

Ítem	Descripción del Bien	Cantidad	Valorización S/
Ítem N° 01	Camas Clínicas Reclinables Multipropósitos	60 unidades	70,800
Ítem N° 02	Colchones para Camas Clínicas Reclinables Multipropósitos	60 unidades	25,200

(Resolución de Gerencia General N° 1024-GG-EsSalud-2021)

- ✓ Se se aprobó la ***donación de bienes estratégicos efectuado por la Asociación Confederación Nacional de Instituciones Empresariales Privadas - CONFIEP***, con RUC N° 20109254283.

Ítem	Descripción del Bien	Cantidad	Valorización S/
Ítem N° 01	Ventilador Volumétrico Marca MINDRAY, modelo SV300	10 unidades	986,030.07

(Resolución de Gerencia General N° 1025-GG-EsSalud-2021)

- ✓ Se aprobó la ***donación de bienes estratégicos efectuado por la Empresa Unión Cervecera Peruana Backus y Johnston S.A.A.***, con RUC N° 20100113610.

Ítem	Descripción del Bien	Cantidad	Valorización S/
Ítem N° 01	Mascarillas Descartables Tipo I	109,62 unidades	60,291.00

(Resolución de Gerencia General N° 1026-GG-EsSalud-2021)

- ✓ Se aprobó la ***donación de bienes no estratégicos efectuado por la Empresa Servicios Generales ITIS S.A.C.***, con RUC N° 20513852500.

Ítem	Descripción del Bien	Cantidad	Valorización S/.
Ítem N° 01	Impresora marca EPSON, modelo L - 3150	02 unidades	1,600.00

(Resolución de Gerencia General N° 989-GG-EsSalud-2021)

- ✓ Se aprobó la ***donación de bienes no estratégicos efectuado por la Compañía Minera Antapaccay S.A.***, con RUC N° 20114915026.

Ítem	Descripción del Bien	Cantidad	Valorización S/.
Ítem N° 01	Cabina de desinfección con ozono, modelo c-5	01 unidad	27,966
Ítem N° 02	Balón de oxígeno sin recarga 6M#	07 unidades	9,100
Ítem N° 03	Guantes de Nitrilo Talla L, espesor 5 mm, color verde	3,800 unidades	1,900
Ítem N° 04	Guantes de Nitrilo Talla M, espesor 5 mm, color verde	4,800 unidades	2,400

(Resolución de Gerencia General N° 990-GG-EsSalud-2021)

- ✓ Se ***aprobó*** la Directiva N° 09-IETSI-EsSalud-2021, "***Directiva para la Evaluación de la Adherencia a las Guías de Práctica Clínica en EsSalud"*** y se aprobó el ***"Procedimiento para la Evaluación de la Adherencia a las Guías de Práctica Clínica en EsSalud"*** (Resolución de Gerencia General N° 951-GG-EsSalud-2021)

- ✓ Se aprobó las ***Bases de la Convocatoria al "Premio Kaelin en Ciencias de la Salud – Revistas Científicas 2021".*** (Resolución del Instituto de Evaluación de Tecnologías en Salud e Investigación N° 54-IETSI-EsSalud-2021)

- ✓ Se declara como ganadores del "Premio Kaelin en Ciencias de la Salud – Protocolos de Investigación Edición 2021" a los siguientes participantes:

N° Orden de Mérito	Nombres y Apellidos	Título del Protocolo	Red Asistencial	Puntaje Final
1	*Denisse Angélica Castro Uriol*	*Validación de la 25-hidroxi vitamina D como biomarcador predictivo de respuesta al tratamiento de primera línea en linfomas agresivos del Hospital Edgardo Rebagliati Martins: estudio de cohorte prospectivo.*	*Red Prestacional Rebagliati*	*34.5*
2	*Mirla Vanessa Villafuerte Espinoza*	*Neuroepidemiología del deterioro cognitivo en zonas urbano-marginales: Estudio poblacional puerta a puerta en el distrito de Puente Piedra- Lima, Lima, Perú*	*Red Prestacional Rebagliati*	*34*
3	*Ángel Giancarlo Alvarado Gamarra*	*Complicaciones post síndrome inflamatorio multisistémico pediátrico (SIM-P) relacionado a COVID-19 en un hospital de Lima-Perú*	*Red Prestacional Rebagliati*	*31*
4	*José Elías Cabrejo Paredes*	*Percepción del cuidador primario de personas con discapacidad y fragilidad acerca de su experiencia de Telemonitoreo durante la pandemia. CAP III Metropolitano - Red Asistencial La Libertad.*	*Red Asistencial La Libertad*	*30.5*
5	*Martin Jesús Gómez Lujan*	*Costo-beneficio de la terapia de hemodiálisis en pacientes diabéticos con COVID-19*	*Red Prestacional Rebagliati*	*29*
6	*Pedro Paolo Sotelo Jiménez*	*Uso de la Teleinterconsultas en el manejo de complicaciones asociadas a infección por COVID-19 en un Hospital de tercer nivel de Lima, Perú*	*Red Prestacional Rebagliati*	*26.5*
7	*Juan José Languasco Alcedo*	*Evaluación de los Niveles de Seropositividad en Población Vacunada con Diferentes Diseños de Vacunas Contra el SARS CoV-2 en - Huánuco - Perú - 2022.*	*Red Asistencial Huánuco*	*26*
8	*Miriam Rodfeli Arredondo Nontol*	*Obesidad y su asociación con trastornos del neurodesarrollo n niños menores de cinco años. Estudio multicéntrico de la Red EsSalud Tumbes 2021.*	*Red Asistencial Tumbes*	*24.5*

GERENCIA DE PLANEAMIENTO CORPORATIVO GCPP VºBº Econ. Arturo Arévalo Gerente ESSALUD

(Resolución del Instituto de Evaluación de Tecnologías en Salud e Investigación N° 55-IETSI-EsSalud-2021)

- ✓ Se ***modifica la Ficha Técnica del equipo biomédico "Ecocardiógrafo + Intracardiaco"*** con código SAP 040010107, contenido en el "Petitorio Nacional de Equipos Biomédicos para los Centros Asistenciales de EsSalud 2018". (Resolución del Instituto de Evaluación de Tecnologías en Salud e Investigación N° 58-IETSI-EsSalud-2021)

- ✓ Se ***incorpora en el "Petitorio de Patología Clínica y Anatomía Patológica"*** de EsSalud, los dispositivos médicos ***"Prueba Rápida para Hepatitis B"*** (código SAP N° 020104617) y "***Prueba Rápida Dual para VIH/Sífilis*** (código SAP N° 020104616). (Resolución del Instituto de Evaluación de Tecnologías en Salud e Investigación N° 59-IETSI-EsSalud-2021)

- ✓ Se ***actualizó la Guía de Práctica Clínica para el manejo de COVID – 19***, conforme con el contenido expresado en sus versiones extensa, corta y anexos. (Resolución del Instituto de Evaluación de Tecnologías en Salud e Investigación N° 60-IETSI-EsSalud-2021)

- ✓ Se i***ncorporó*** en el "Petitorio Nacional de Equipos Biomédicos para los Centros Asistenciales de EsSalud", ***el equipo médico "Cama Multipropósito para Hospitalización con Control Electrónico"*** (código SAP N° 070010215). (Resolución del Instituto de Evaluación de Tecnologías en Salud e Investigación N° 61-IETSI-EsSalud-2021)

- ✓ Se ***excluyó del*** "Petitorio Farmacológico de EsSalud", el producto farmacéutico ***"Globulina Hiperinmune Anti Hepatitis B"***, (código SAP N° 010700024). (Resolución del Instituto de Evaluación de Tecnologías en Salud e Investigación N° 62-IETSI-EsSalud-2021)

- ✓ ***Concluyeron cuatro años de labor académica y asistencial, nueve médicos que realizaron su residencia en el Hospital Nacional Adolfo Guevara Velasco de la Red Asistencial Cusco***, en las especialidades de Nefrología, Medicina Internista, Medicina Intensivista, Radiología, Cirugía General, Pediatría, Anestesiología, Ginecología y Medicina Familiar, siendo el 2020 un año atípico generado por la pandemia, ponderando el doble sacrificio realizado frente a la Covid-19; fueron despedidos y reconocidos con la imposición de la emblemática bata blanca del Seguro Social y el pin dorado de la Universidad Nacional San Antonio Abad del Cusco. (01.07.2021)

- ✓ La ***Red Asistencial La Libertad y la Corte Superior de Justicia firmaron una alianza estratégica para el Programa de Reforma de Vida*** con la finalidad de brindar una atención médica de prevención de las enfermedades crónicas como la diabetes, hipertensión arterial y obesidad, entre otras, a más de 1,500 trabajadores. (08.07.2021)

- ✓ La ***Unidad de Ortogeriatría del Hospital Nacional Alberto Sabogal***, mediante el Programa de Rehabilitación del Adulto Mayor con Fractura de Cadera, ***ha implementado terapias físicas por Tele-orientación para adultos mayores con fractura de cadera***. La Tele-orientación que se brinda, consiste en ejercicios enfocados en los miembros superiores e inferiores. (12.07.2021)

- ✓ Se ***graduaron con éxito 181 Médicos Residentes del Bicentenario, del Programa de Residentado Médico en las diferentes especialidades y subespecialidades del Hospital Nacional Edgardo Rebagliati Martins*** de la Red Prestacional Rebagliati. Fueron ellos quienes encabezaron la primera línea de batalla contra el COVID-19 y aprendieron a luchar contra las jornadas cada vez más extenuantes con servicios y áreas desbordados de pacientes, donde muchos de ellos perdieron la batalla frente a esta enfermedad. (13.07.2021)

- ✓ Se puso en ***funcionamiento nueva planta generadora de oxígeno medicinal,*** que abastece 120 balones de oxígeno por día y se encuentra instalada en el Hospital II Huariaca. (17.07.2021)

- ✓ Mediante el ***Comité de Gestión Clínica de Salud Renal y Cardiometabólica y la Coordinación de la Estrategia Sanitaria de Enfermedades Crónicas No Transmisibles***, se ha implementado un ***plan de reactivación de la atención integral en las unidades clínicas Cardiometabólicas del nivel I y II,*** siendo necesario retornar de manera gradual la atención presencial de los pacientes de Hipertensión (HTA) y Diabetes mellitus (DM), en todas las IPRESS de la Red Asistencial La Libertad. Asimismo, se han activado las redes de laboratorio clínico para que los pacientes puedan tener acceso a pruebas como la hemoglobina glicosilada y aquellas necesarias para la detección de la enfermedad renal crónica en dichos pacientes. (18.07.2021)

- ✓ La Red Prestacional Rebagliati, ***viene aplicando un Plan de Desembalse con la finalidad de atender cirugías pendientes por pandemia***. Los Hospitales tales como H I Alcántara, H III Angamos-Suarez, H I Uldarico Rocca y H II Cañete ya iniciaron atenciones en cirugías electivas de forma progresiva y con programación de acuerdo al criterio médico. (19.07.2021)

- ✓ La Red Asistencial Cajamarca, ***recepcionó 30 camas para la Unidad de Cuidados Intensivos (UCI)*** a fin de reforzar la atención de pacientes de áreas Covid-19 y no Covid-19. (19.07.2021)

- ✓ Se ***inauguró el primer Centro de Telemedicina***, de la Red Asistencial Piura, ubicada en el Hospital III José Cayetano Heredia, está distribuido en 9 boxes y 7 cabinas para consultas y tele orientación. (22.07.2021)

- ✓ Se ***puso en funcionamiento dos nuevas plantas de oxígeno medicinal*** en la Villa EsSalud Piura situada en la explanada del Hospital III José Cayetano Heredia, de la Red Asistencial Piura. A la fecha la RAS cuenta con 10 plantas de oxígeno. (22.07.2021)

- ✓ La Red Asistencial Huaraz, ***implementó cinco camas para la Unidad de Cuidados Intensivos (UCI)*** a fin de fortalecer la atención de pacientes críticos con Covid-19. Las camas de hospitalización UCI cuentan con todo el equipamiento necesario para la atención de pacientes críticos como colchón antiescaras, monitores, ventiladores mecánicos, puntos de oxígeno y bombas de infusión. (23.07.2021)

- ✓ La Red Asistencial Cusco, recepcionó una gran planta generadora de oxígeno medicinal de 100 m3 por hora y con una capacidad de producir hasta 240

balones de oxígeno por día. Será puesta en operatividad, en el Hospital Nacional Adolfo Guevara Velasco, donde se recuperan pacientes Covid-19 y con diagnósticos distintos que requieren de oxigenoterapia. (24.07.2021)

- ✓ ***Las Redes Prestacionales Rebagliati, Almenara y Sabogal, así como el Centro Nacional de Salud Renal, recibieron "Certificados ISO 37001"*** de la organización ***Global Certification Bureau S.A.*** por implementar políticas antisobornos en la contratación y adquisiciones de bienes y servicios públicos. De esta manera, ***EsSalud se convierte en la primera institución pública de salud de Sudamérica en recibir esta acreditación que otorga la referida empresa de certificación internacional***. El Centro Nacional de Salud Renal obtuvo la acreditación en sistemas de gestión antisoborno en la contratación pública de bienes y servicios. (16.07.2021)

- ✓ Diez iniciativas del Seguro Social de Salud - EsSalud califican para Premio Buenas Prácticas en Gestión Pública 2021:

Categoría	Título de la Práctica
1. **Categoría Comunicación Pública Efectiva**	✓ Mapa de calor de EsSalud, estrategia comunicacional en la lucha contra el COVID-19
2. **Categoría Servicio de Atención al Ciudadano**	✓ Ventanilla Integrada Virtual del Asegurado (VIVA) ✓ Padomi niños: Atendiendo con cuidado en tu hogar ✓ EsSalud Digital: servicios de telemedicina masivos y eficientes ✓ Padomi - Delivery "Tu farmacia en la puerta de tu casa" ✓ EsSalud Te Cuida: Juntos contra la COVID-19
3. **Categoría Simplificación de Trámites**	✓ Lactancia cero trámite
4. **Categoría Sistemas de Gestión Interna**	✓ Hospital Perú Hospital Perú "Estamos donde tú nos necesitas" ✓ Unidad de Inteligencia y Análisis de Datos de EsSalud: Mejorando la toma de decisiones ✓ Automatización Robótica de Procesos en EsSalud: Inteligencia analítica para reducir efectos de la pandemia por Covid-19

- ✓ Se declaró ***Patrimonio Cultural de la Nación a los "Registros de estudios y prácticas de enfermería de la Escuela de Enfermería de la Caja Nacional del Seguro Social de 1941-1973 (promociones 1944 - 1972)"***, del archivo histórico del Archivo Central del Seguro Social de Salud (EsSalud). (Resolución Viceministerial N° 00189-2021-VMPCIC/MC)

- ✓ Se ***delegó en el Gerente Central de Asesoría Jurídica la facultad de realizar la designación de los árbitros*** por parte de la Entidad en el Arbitraje seguido por GREY INVERSIONES S.A.C. (Caso Arbitral N° 443-2021-CCL). (Resolución de Presidencia Ejecutiva N° 789-PE-EsSalud-2021)

- ✓ Se ***modificó*** el numeral 1 de la Resolución de Presidencia Ejecutiva N° 910-PE- EsSalud-2020, que crea la Red Asistencial Jaén; se modificó el artículo 6, numeral 05, del Manual de Operaciones de la Red Asistencial Jaén; se modificó el Manual de Operaciones de la Red Prestacional Lambayeque y se modificó el Anexo 01 "Organigrama de la Red Prestacional Lambayeque y sus Unidades Funcionales del Manual de Operaciones de la Red Prestacional Lambayeque". (Resolución de Presidencia Ejecutiva N° 790-PE-EsSalud-2021)

1. **De la modificación de la Red Asistencial Jaén**

   1.1. Modificar el numeral 1 de la Resolución de Presidencia Ejecutiva N° 910-PE- EsSalud-2020, que crea la Red Asistencial Jaén, el cual quedará redactado de la siguiente manera:

   "1. Crear la Red Asistencial Jaén ubicada en la Provincia de Jaén del Departamento de Cajamarca, a cuyo ámbito de jurisdicción pertenecen las Instituciones Prestadoras de Servicios de Salud: Hospital II Jaén, Centro de Atención Primaria II San Ignacio y Posta Médica Pucará."

2. **De la modificación del Manual de Operaciones de la Red Asistencial Jaén**

   2.1. Modificar el artículo 6, numeral 05, del Manual de Operaciones de la Red Asistencial Jaén, aprobado mediante el numeral 4, sub numeral 4.2 de la Resolución de Presidencia Ejecutiva N° 390-PE-EsSalud-2021, el cual quedará redactado de la siguiente manera:

   "05. Unidades Operativas Desconcentradas
   05.1. Hospital II Jaén
   05.2. Centro de Atención Primaria II San Ignacio"

   2.2. Modificar el Anexo 01 "Organigrama de la Red Asistencial Jaén y Unidad Funcional del Manual de Operaciones de la Red Asistencial Jaén", aprobado por numeral 4, sub numeral 4.2 de la Resolución de Presidencia Ejecutiva N° 390-PE-EsSalud-2021, conforme al Anexo 01, el mismo que forman parte integrante de la presente Resolución.

3. **De la modificación del Manual de Operaciones de la Red Prestacional Lambayeque**

   3.1. Modificar el artículo 6, numeral 05, del Manual de Operaciones de la Red Prestacional Lambayeque, aprobado por numeral 4, sub numeral 4.1 de la Resolución de Presidencia Ejecutiva N° 390-PE-EsSalud-2021, el cual quedará redactado de la siguiente manera:

   "05. Unidades Operativas Desconcentradas
   05.1. Hospital Nacional Almanzor Aguinaga Asenjo
   05.2. Hospital II Luis Enrique Heysen Inchaustegui
   05.3. Hospital I Agustín Arbulu Neyra
   05.4. Hospital I Chepén
   05.5. Hospital I Naylamp
   05.6. Hospital Clínico Especializado en Medicina Interna Tumán
   05.7. Policlínico Agustín Gavidia Salcedo
   05.8. Policlínico Chiclayo Oeste
   05.9. Centro de Atención Primaria III Carlos Castañeda Iparraguirre
   05.10. Centro de Atención Primaria III Manuel Manrique Nevado
   05.11. Centro de Atención Primaria II Chongoyape
   05.12. Centro de Atención Primaria II Jayanca
   05.13. Centro de Atención Primaria II Motupe
   05.14. Centro de Atención Primaria II Pátapo
   05.15. Centro Médico Cayalti
   05.16. Centro Médico Chota
   05.17. Centro Médico Cutervo
   05.18. Centro Médico Juan Aita Valle

   3.2. Modificar el Anexo 01 "Organigrama de la Red Prestacional Lambayeque y sus Unidades Funcionales del Manual de Operaciones de la Red Prestacional Lambayeque", aprobado por numeral 4, sub numeral 4.1 de la Resolución de Presidencia Ejecutiva N° 390-PE-EsSalud-2021, conforme al Anexo 02, el mismo que forman parte integrante de la presente Resolución.

4. **De la implementación de las modificaciones a los Manuales de Operaciones**

✓ Se ***modificó el artículo 11*** de la Directiva de Gerencia General N° 01-SG-EsSalud-2021, "Normas para la eliminación de documentos en los archivos del

Seguro Social de Salud- EsSalud". (Resolución de Gerencia General N° 1070-GG-EsSalud-2021)

"Artículo 11. De la autorización para la eliminación de documentos declarados innecesarios y su disposición final

11.1. El responsable de la eliminación de documentos en el Archivo Central o los Archivos Desconcentrados verifica el plazo de retención de los documentos de carácter temporal en el Programa de Control de Documentos Archivísticos (PCDA), de contar con este, o realiza una evaluación y valoración preliminar de las series documentales de valor temporal, cuyo plazo de retención haya vencido y procede a separarla físicamente.

11.2. Posteriormente, organiza y selecciona las series documentales propuestas a eliminación en unidades de archivamiento (sacos de polipropileno debidamente numerados, discos ópticos de almacenamiento, bases de datos, servidores, repositorios electrónicos, según sea el caso), para su posterior verificación por el Archivo General de la Nación o el Archivo Regional, según corresponda, extrayendo las muestras documentales necesarias.

11.3. El responsable del procedimiento de eliminación de documentos del Archivo Central o Archivo Desconcentrado elabora un informe técnico formulando la propuesta de eliminación, en el caso que la propuesta contenga series documentales identificadas en el PCDA, la propuesta adjunta el Inventario de Eliminación según modelo (Anexo N° 2), copia autenticada de la Resolución que aprueba el PCDA, copia autenticada del Inventario de Series Documentales del ¡'é/) PCDA de cada serie documental propuesta a eliminar, y las muestras documentales respectivas en formato PDF. Para el caso de series documentales que no se encuentren identificadas en el PCDA la propuesta adjunta el Inventario de Eliminación según modelo (Anexo N° 2) y las muestras documentales respectivas en formato PDF.

11.4. El Archivo Central o Desconcentrado, remite a la Secretaría General o al titular del Órgano Desconcentrado o Prestador Nacional, según corresponda, la propuesta de eliminación de las series documentales identificadas en el PCDA para su remisión al Archivo General de la Nación o al Archivo Regional, según corresponda. En este caso el expediente de eliminación de documentos debe contener:

- *El Inventario de Eliminación de Documentos (firmado y visado en original).*
- *Copia autenticada de la Resolución que aprueba el PCDA.*
- *Copia autenticada del Inventario de Series Documentales del PCDA de cada serie documental propuesta a eliminar.*
- *Muestras de las series documentales propuestas en formato PDF.*

11.5. En el caso que la propuesta de eliminación contenga series documentales que no se encuentren identificadas en el PCDA el Archivo Central o Desconcentrado remite la propuesta al CED del nivel correspondiente.

11.6. El Presidente del Comité de Evaluación de Documentos-CED del nivel correspondiente, recibe la propuesta de eliminación y convoca a los integrantes del mismo.

11.7. El Comité Evaluación de Documentos - CED del nivel que corresponda, revisa la propuesta de y verifica las muestras de las series documentales, y posterior a ello, acuerda aprobar o no la propuesta de eliminación, suscribiendo el "Acta de Sesión del Comité de Evaluación de Documentos" (Anexo N° 3).

11.8. Si el acuerdo aprueba la eliminación, la Secretaría General, el titular del Órgano Desconcentrado o Prestador Nacional, o en su defecto la Presidencia del Comité de Evaluación de Documentos-CED del nivel correspondiente, remite mediante documento oficial el expediente de eliminación al Archivo General de la Nación o al Archivo Regional, según corresponda, solicitando la autorización respectiva para la eliminación de documentos, al haberse cumplido con los procedimientos establecidos. El expediente de eliminación de documentos debe contener:

• Copia Autenticada del Acta de Sesión del Comité de Evaluación de

Documentos.
- *El Inventario de Eliminación de Documentos (firmado y visado en original).*
- *Muestras Documentales de las series documentales propuestas para eliminar debidamente rotuladas e identificadas (01 muestra representativa por cada serie documental en formato PDF).*

11.9. El Archivo General de la Nación y/o Archivo Regional recibe la propuesta y revisa los datos consignados en el expediente remitido.

11.10. En caso de encontrarse observaciones, el Archivo General de la Nación y/o Archivo Regional devuelve el expediente con las observaciones para las correcciones respectivas

11.11. De no encontrar observaciones, el Archivo General de la Nación y/o Archivo Regional expide la Resolución Jefatura! o Directoral que autoriza la eliminación de documentos materia del expediente

11.12. Los documentos declarados innecesarios y autorizados para su eliminación por el Archivo General de la Nación y/o Archivo Regional, son entregados por la Oficina de Servicios de la Información de la Secretaría General a la Subgerencia de Servicios Generales y Transportes de la Gerencia Central de Logística. o quien haga sus veces en los órganos desconcentrados, de acuerdo a la normativa institucional de ecoeficiencia, según corresponda. suscribiendo el Acta de Entrega correspondiente, según el modelo contenido en el Anexo N° 4, dentro de los siete (7) días posteriores a la notificación de la resolución de autorización de eliminación a la entidad

11.13. El expediente de Eliminación de Documentos, es conservado por el Archivo Central o Desconcentrado, según corresponda e ingresada la información al Registro de Eliminación de Documentos del Seguro Social de Salud - EsSalud"

Modificar el anexo 4 de la Directiva de Gerencia General N° 01-SG-ESSALUD-2021, "Normas para la eliminación de documentos en los archivos del Seguro Social de Salud - ESSALUD", de acuerdo al anexo que se adjunta a la presente.

Dejar sin efecto los anexos 5 y 6 de la Directiva de Gerencia General N° 01-SG-ESSALUD-2021, "Normas para la eliminación de documentos en los archivos del Seguro Social de Salud - EsSalud".

- ✓ Se ***aprobó la Directiva N° 12-OGCyH-EsSalud-2021***, "Prácticas seguras para la identificación correcta del usuario del Seguro Social de Salud-EsSalud". (Resolución de Gerencia General N° 1111-GG-EsSalud-2021)

- ✓ Se ***aprobó el "Documento Técnico Orientador para la atención de pacientes oxigenoterapia de alto flujo en el Seguro Social de Salud"***. (Resolución de Gerencia Central de Salud N° 46-GCPS-EsSalud-2021)

- ✓ Se ***aprobó la Directiva N° 13-GCPS-EsSalud-2021***, "Modelo de Cuidado Integral con Enfoque de Salud Familiar del Seguro Social de Salud- EsSalud". (Resolución de Gerencia General N° 1112-GG-EsSalud-2021)

- ✓ Se ***aprobó la Directiva "Normas para la Planificación y Programación de Inversiones Financieras"***; así como, los "Procedimientos Normas para la Planificación y Programación de Inversiones No Financieras". (Resolución de Gerencia General N° 1076-GG-EsSalud-2021)

- ✓ Se ***aprobó el "Plan de Respuesta de EsSalud ante la posible Tercera Ola Pandémica por COVID - 19"***. (Resolución de Gerencia General N° 1029-GG-EsSalud-2021)

- ✓ Se ***aprobó la "Guía Técnica de Planificación de Inversiones: Ficha de Identificación de Necesidades de Inversión - FINI del Seguro Social de***

Salud". (Resolución de Gerencia Central de Planeamiento y Presupuesto N° 03-GCP-EsSalud-2021)

- ✓ Se ***aprobó con eficacia anticipada al 01.01.2021***, el Plan de Supervisión y Evaluación de la Gestión y Operatividad de las Oficinas de Seguros y Prestaciones Económicas 2021. (Resolución de Central de Seguros y Prestaciones Económicas N° 13-GCSPE-EsSalud-2021)

- ✓ Se ***aprobó el procedimiento "Criterio para la extracción de datos de la población asegurada activa, acreditada y aportante al Régimen Contributivo de la Seguridad Social"***. (Resolución de Central de Seguros y Prestaciones Económicas N° 14-GCSPE-EsSalud-2021)

- ✓ Se ***aprobó las "Disposiciones para la compensación de horas derivadas de la licencia con goce de haber compensable otorgadas en el marco de la emergencia sanitaria ocasionada por el Covid – 19, del Seguro Social de Salid – EsSalud"***. (Resolución de Gerencia General N° 790-GCGP-EsSalud-2021)

- ✓ Se ***aprobó la "Guía Técnica del Programa de Mejora de Competencias Liderazgo y Emprendimiento para Niños y Adolescentes"***. (Resolución de Gerencia Central de la Persona Adulta Mayor y Personas con Discapacidad N° 04-GCPAMyPCD-EsSalud-2021)

- ✓ Se aprobó la ***donación de bienes estratégicos efectuado por el Arzobispado de Piura,*** con RUC N° 20146751751, a favor del Seguro Social de Salud – EsSalud:

Ítem	Descripción del Bien	Cantidad	Valorización S/
Ítem N° 01	Concentrador de Oxígeno. 5LT/MIN, MARCA YUWELL Modelo 8F-5AW	40 unidades	75,000

(Resolución de Gerencia General N° 1130-GG-EsSalud-2021)

- ✓ Se declaró como ***ganadores del "Premio Kaelín en Ciencias de la Salud – Revistas Científicas 2021***" a los participantes que se detallan a continuación:

N° Orden	Nombre de Revista Científica	Puntaje Total
1	Revista Peruana de Medicina Integrativa	5 8
2	La Revista del Cuerpo Médico del Hospital Nacional Almanzor Aguinaga Asenjo	5 7
3	Archivos Peruanos de Cardiología y Cirugía Cardiovascular	4 0

(Resolución del Instituto de Evaluación de Tecnologías en Salud e Investigación N° 64-IETSI-EsSalud-2021)

- ✓ Se ***modificó la ficha técnica del equipo Lámpara de Rayos infrarrojos*** (código SAP N° 040150015) contenido en el "Petitorio Complementario" de EsSalud. (Resolución del Instituto de Evaluación de Tecnologías en Salud e Investigación N° 65-IETSI-EsSalud-2021)

- ✓ Se ***modificó la ficha técnica del equipo Agitador Vortex*** (código SAP N° 040050090) contenido en el "Petitorio Complementario" de EsSalud. (Resolución del Instituto de Evaluación de Tecnologías en Salud e Investigación N° 66-IETSI-EsSalud-2021)

- ✓ Se ***modificó la ficha técnica del equipo Mesa de Metal Rodable para Múltiples Usos*** (código SAP N° 070010270) contenido en el "Petitorio de Mobiliario Clínico" de EsSalud. (Resolución del Instituto de Evaluación de Tecnologías en Salud e Investigación N° 67-IETSI-EsSalud-2021)

- ✓ Se ***modificó la ficha técnica del equipo Mesa Diván de Metal para Examen Gineco Obstétricos*** (código SAP N° 070010068) contenido en el "Petitorio de Mobiliario Clínico" de EsSalud. (Resolución del Instituto de Evaluación de Tecnologías en Salud e Investigación N° 68-IETSI-EsSalud-2021)

- ✓ Se ***modificó la ficha técnica del mobiliario Silla Especial para Toma de Muestras*** (código SAP N° 070010122) contenido en el "Petitorio de Mobiliario Clínico" de EsSalud. (Resolución del Instituto de Evaluación de Tecnologías en Salud e Investigación N° 69-IETSI-EsSalud-2021)

- ✓ Se modificó la ***ficha técnica del mobiliario Mesa para Cambiar Pañales con Tallímetro para Bebés*** (código SAP N° 070010058) contenido en el Petitorio de Mobiliario Clínico" de EsSalud. (Resolución del Instituto de Evaluación de Tecnologías en Salud e Investigación N° 70-IETSI-EsSalud-2021)

- ✓ Se ***modificó la ficha técnica del mobiliario Negatoscopio de 2 Campos*** (código SAP N° 070010081) contenido en el "Petitorio de Mobiliario Clínico" de EsSalud. (Resolución del Instituto de Evaluación de Tecnologías en Salud e Investigación N° 71-IETSI-EsSalud-2021)

- ✓ Se ***modificó la ficha técnica del equipo biomédico Facoemulsificador*** (código SAP N° 040110108) contenido en el "Petitorio Nacional de Equipos Biomédicos para los Centros Asistenciales" de EsSalud. (Resolución del Instituto de Evaluación de Tecnologías en Salud e Investigación N° 72-IETSI-EsSalud-2021)

- ✓ Se modificó ***la ficha técnica del equipo biomédico Ventilador Mecánico Adulto - Pediátrico*** (código SAP N° 040030090) contenido en el "Petitorio Nacional de Equipos Biomédicos para los Centros Asistenciales" de EsSalud. (Resolución del Instituto de Evaluación de Tecnologías en Salud e Investigación N° 73-IETSI-EsSalud-2021)

- ✓ Se ***modificó la ficha técnica del equipo biomédico Equipo de Tracción Cervical*** (código SAP N° 040010024) contenido en el "Petitorio Nacional de Equipos Biomédicos para los Centros Asistenciales" de EsSalud. (Resolución del Instituto de Evaluación de Tecnologías en Salud e Investigación N° 74-IETSI-EsSalud-2021)

- ✓ Con ***moderna técnica nunca antes utilizada, médicos del Hospital Nacional Edgardo Rebagliati Martins, realizaron por primera vez la técnica de Electroporación Irreversible*** (IRE, por sus siglas en inglés), al retirar un tumor de páncreas a un paciente de 45 años con un claro propósito: liberarlo del tumor que ponía en riesgo su vida. (19.08.2021)

- ✓ Médicos especialistas en Cardiología Electrofisiología del servicio de Cardiología del Hospital Nacional Guillermo Almenara Irigoyen, ***implantan el primer marcapaso fisiológico pediátrico en el Perú a adolescente de 13 años,*** los profesionales asumieron el reto y tras el éxito de la intervención la

adolescente se ha convertido en la primera paciente pediátrica en recibir un marcapaso fisiológico a nivel nacional. (25.08.2021)

- ✓ Se ***puso en funcionamiento nuevos ambientes en el Hospital I La Esperanza, de la Red Asistencial La Libertad***, como el servicio de admisión, el módulo del programa de control de tuberculosis, un almacén final de residuos sólidos y remodelación del módulo de consulta externa, ambientes nuevos, como parte de la estrategia de mejoras frente a esta pandemia de la Covid-19. en el área de admisión se ha implementado una red informática moderna, un área de consulta externa moderna y salas de espera amplia, donde los pacientes recibirán sus citas pertinentes. (11.08.2021)

- ✓ Se ***inauguró el Almacén Regional de Vacunas y Cadena de Frío***, infraestructura que ha sido acondicionada en el Fundo El Porvenir, de la Red Asistencial Junín y cuenta con un área aproximada de 800 m2. (13.08.2021)

- ✓ La Red Asistencial Tacna ***cuenta con una nueva planta de oxígeno medicinal de 40 m3, considerada como la más grande de la región***, y abastecerá a más de 100 balones para pacientes moderados y graves por Covid-19, internados en el Hospital III Daniel Alcides Carrión. (24.08.2021)

GERENCIA DE PLANEAMIENTO CORPORATIVO-GCCP
V°B°
Econ. Arturo Arevalo Gerente
ESSALUD

V°B°

3.10 Descripción del comportamiento de la economía (principales indicadores macroeconómicos que impactan en la empresa) del sector e industria donde se desenvuelve la empresa 2021

A continuación, se presenta el comportamiento de los principales indicadores demográficos, de recursos, acceso y cobertura, y socioeconómicos del Seguro Social de Salud - ESSALUD.

A. Indicadores demográficos

- **Población Total**

A junio del año 2021 la población asegurada alcanzó 11 millones 624 mil 573 asegurados, disminuyendo en 347 mil asegurados en relación a diciembre del año 2020. Sin embargo, entre los años 2008 y el segundo trimestre 2021, se observa que, la población asegurada se incrementó en 3 millones 991 mil 350 asegurados al pasar de 7 millones 633 mil 223 en el año 2008 a 11 millones 624 mil 573 en el segundo trimestre del año 2021. Las cifras de cierre anual, muestran un incremento positivo en el número de asegurados, esto fue superior entre los años 2008-2013, donde en promedio fue de 530 mil asegurados por año, en el periodo 2014-2020, el incremento promedio fue de 241 mil asegurados. Después de catorce años consecutivos de incrementos, en el II Trimestre 2021, se presenta un decrecimiento de 347 mil asegurados respecto a diciembre 2020, debido a la Emergencia Sanitaria a nivel nacional declarado en marzo del 2020 por el Estado peruano en prevención contra el COVID-19.

Gráfico N° 03: Población Asegurada de EsSalud, 2008 – al II Trimestre 2021
(En miles de asegurados)

Años	Asegurados	(Miles)
2008	7 633 223	
2009	8 142 935	510
2010	8 627 377	484
2011	9 128 957	502
2012	9 786 864	658
2013	10 285 389	499
2014	10 644 593	359
2015	10 754 665	110
2016	10 937 079	182
2017	11 141 726	205
2018	11 493 440	352
2019	11 811 453	318
2020	11 971 163	160
2021*	11 624 573	-347

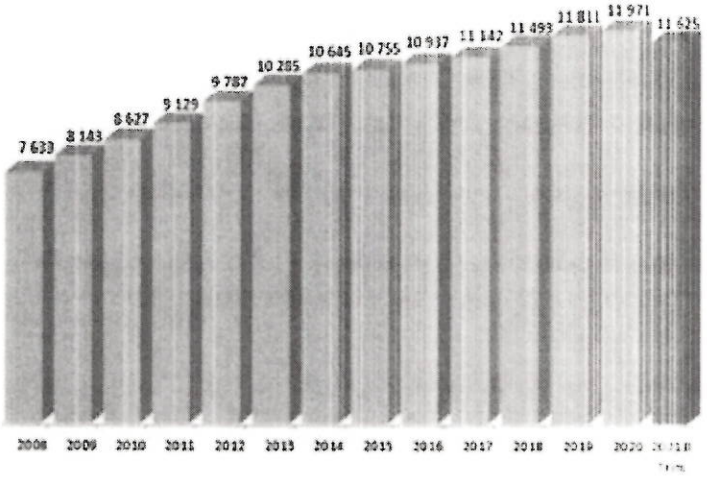

(*) A junio del año 2021
Fuente: EsSalud, GCSPE/ Gerencia de Acceso y Acreditación del Asegurado.
Elaboración: EsSalud, GCPP/ GGI/ SGAE

Entre las principales características de la población asegurada, a junio - 2021, se describe lo siguiente:

- ✓ **Tipo de seguro:** 91.60% asegurado regular, 4.8% asegurado agrario, 0.20% seguro potestativo y 3. 4% otras coberturas.
- ✓ **Tipo de asegurado:** 59.41% titulares y 40.59% derechohabientes.
- ✓ **Distribución de la población asegurada:** 46.86% de las Redes Prestacionales de Lima y 53.14% son de las Rede Asistenciales de provincia.
- ✓ **Sexo:** 50.87% Hombres y 49.13% Mujeres.
- ✓ **Grupo de edad:** 14.14% de asegurados son de 0 a 09 años, 14.40% de 10 a 19 años, 12.68 % de 20 a 29 años, 42.69% de asegurados son de 30 a 59 años y 16.09% de 60 a más años.

Gráfico N° 04: Población Total y Asegurada por sexo y edad (Perú 2021 y Asegurados en EsSalud, al II Trimestre 2021)

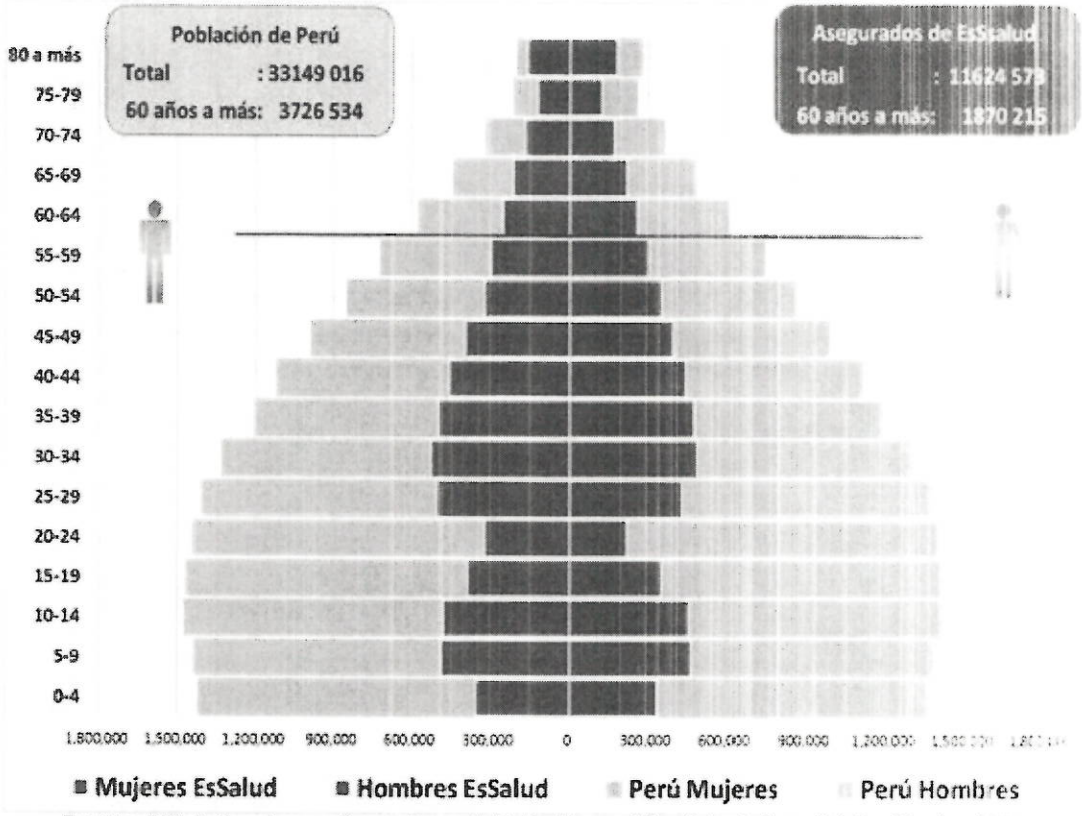

Fuentes: INEI, Estimaciones y Proyecciones de Población por Años Calendarios y Edades Simples. 1950-2050-Boletín Especial N° 17 y EsSalud, GCSPE/ Gerencia de Acceso y Acreditación del Asegurado.
Elaboración: EsSalud, GCPP/ GGI/ SGAE.

- **Tasa de crecimiento de la población asegurada**

El incremento de la población asegurada medida por la tasa de crecimiento promedio anual, muestra un aumento positivo diferenciado por años. Sin embargo, este crecimiento en los últimos años fue disminuyendo en términos relativos, pasando de 7,2% a 1,9% entre los años 2012-2017. Este comportamiento indica un crecimiento absoluto más lento de la población asegurada para estos años. En al año 2018, el ritmo de crecimiento de asegurados fue de 3,2%, disminuyendo por el Estado de Emergencia sanitaria, el número de asegurados adscritos a junio del año 2021 presentan una tasa negativa de 2,9%.

Gráfico N° 05: Población Asegurada de EsSalud y Tasa de Crecimiento 2005 – al II Trimestre 2021
(En Absolutos y porcentajes)

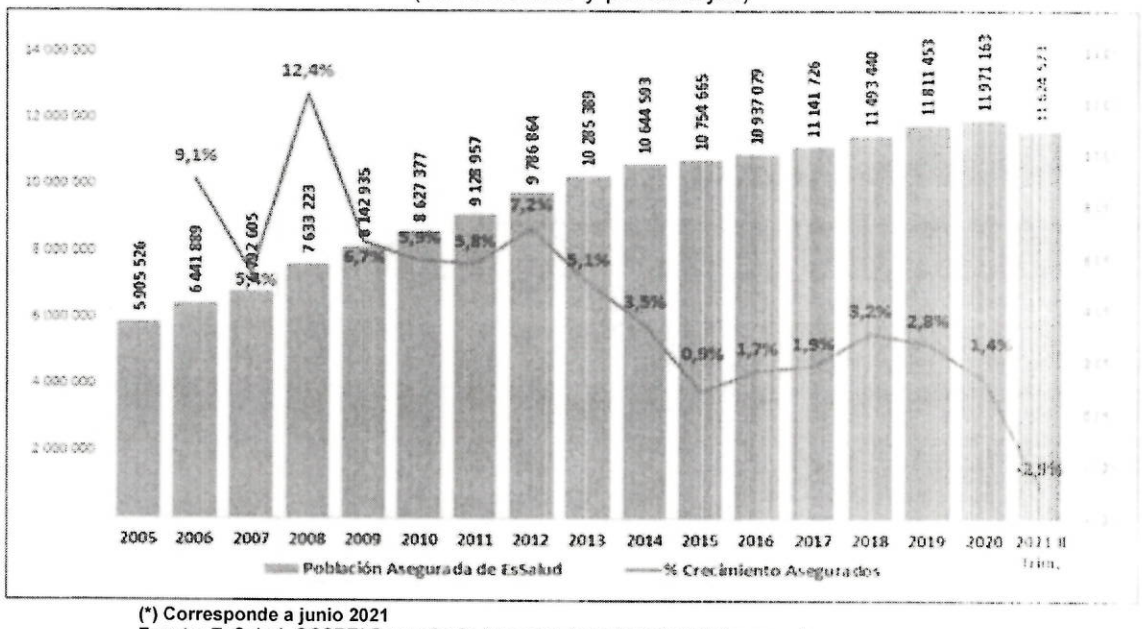

(*) Corresponde a junio 2021
Fuente: EsSalud, GCSPE/ Gerencia de Acceso y Acreditación del Asegurado.
Elaboración: EsSalud, GCPP/ GGI/ SGAE.

- **Tasa de Dependencia Demográfica (TDD)**

La tasa de dependencia demográfica, es la relación entre la población en edades dependientes (menores de 15 y mayores de 64 años) y la población en edades económicamente productivas (15 a 64 años). Se utiliza como indicador de la carga económica que ha de soportar la población en edades productivas. En el segundo trimestre del año 2021, La tasa de dependencia demográfica de EsSalud es 51,3%; significa, que, por cada 100 asegurados en edades económicamente activas, dependen cerca de 51 en edades dependientes. El comportamiento de este indicador en la población asegurada presenta un incremento, debido al tamaño de las familias de los asegurados que cada vez es de menor tamaño.

Cuadro N° 01: Tasa de Dependencia Demográfica (TDD), 2005 al II Trim. 2021
(En Porcentaje)

Año	2005	2010	2015	2016	2017	2018	2019	2020	2021 II Trim.
Tasa de Dependencia (%)	57.1	47.2	53.8	51.1	52.8	53.2	52.9	51.0	51.3

Fuente: EsSalud, GCSPE/ Gerencia de Acceso y Acreditación del Asegurado
Elaboración: EsSalud, GCPP/ GGI/ SGAE

B. Indicadores de recursos, acceso y cobertura

- **Establecimientos de salud**

La infraestructura asistencial que es parte del recurso físico de la institución se encuentra categorizadas por oferta institucional y oferta extra institucional, los mismos que nos permite brindar el servicio de prestaciones de salud a toda la población asegurada a nivel nacional. Es así que el total de establecimientos de salud durante el periodo dic. 2014 – jun. 2021, ha oscilado entre 402 a 412.

Cuadro N° 02: Número de Establecimientos de Salud
Dic. 2014 – Jun. 2021

Descripción	Dic. 2014	Dic. 2015	Dic. 2016	Dic. 2017	Dic. 2018	Dic. 2019	Dic. 2020	Jun. 2021
Establecimientos de Salud	**407**	**404**	**406**	**403**	**402**	**409**	**414**	412
Oferta Institucional	392	390	390	387	389	390	**391**	391
Oferta Extrainstitucional	15	14	16	16	13	19	**23**	21

Fuente: Sistema Estadístico de Salud (SES)
Elaboración: Subgerencia de Control y Evaluación de la Gestión – GPC - GCPP

Del total de establecimiento de salud al mes de junio 2021[8], el 76.21% fueron del I nivel de atención, 21.23% del II nivel de atención y 2.56% del III nivel de atención. Como parte de la oferta institucional, mediante Resolución N° 069-PE-ESSALUD-2018 de fecha 25.01.2018, se creó el Policlínico de Complejidad Creciente El Retablo, y cerró el CAP III Bellavista de la Red Asistencial Sabogal; igualmente con Resolución N° 878-PE-ESSALUD-2018 de fecha 18.10.2018, se creó el CAP III Pomabamba de la Red Asistencial Huaraz. Es preciso mencionar que, a partir del mes de diciembre 2018, se cuenta con el Hospital Geriátrico Municipal de Arequipa. Asimismo, con Resolución N° 356-PE-ESSALUD-2019 del 06.05.2019 entraron en funcionamiento los C.M. Morales y Metropolitano de la Red Asistencial San Martín.

- **Camas hospitalarias**

Durante el periodo dic. 2014 – ago. 2021, la cantidad de camas hospitalarias a nivel institucional se ha incrementado en 1,669 camas, valor que se asume puede estar asociada al incremento de la población asegurada y por ende a la demanda del servicio; otro factor es el tema del Covid - 19.

Cuadro N° 03: Número de Camas
diciembre 2014 – agosto 2021

Descripción	Dic. 2014	Dic. 2015	Dic. 2016	Dic. 2017	Dic. 2018	Dic. 2019	Dic. 2020	Ago. 2021
N° de camas hospitalarias	**8,196**	**8,335**	**8,434**	**8,478**	**8,408**	**8,585**	**8,845**	9,865 (*)

(*) Información preliminar al 16.09.2021
Fuente: Informativo Mensual (Preliminar al mes de Agosto 2021) - 16/09/2021
Elaboración: Subgerencia de Control y Evaluación de la Gestión – GPC - GCPP

[8] Relación de Establecimientos de Salud por Redes Asistenciales y niveles de atención (Actualizado a Junio 2021) 20/07/2021

C. Indicadores socioeconómicos

- **Desnutrición**

  - En el año 2020 la desnutrición crónica disminuyó en 0,3 puntos porcentuales al pasar de 5,2% a 4,9% entre el año 2019 y el año 2020. Por cada 100 niñas(os) menores de 5 años de edad, asegurados en EsSalud, cerca de 5 fueron diagnosticados con desnutrición crónica, es decir, su talla era menor a la esperada para su edad, según el patrón OMS. En el Perú fue de 12 niñas(os).

  - El Plan de gobierno peruano prevé, para el año 2021 reducir la desnutrición crónica en 6,4%, sin embargo, a nivel nacional la desnutrición crónica es aún 12,1%. En cambio, en EsSalud desde el año 2018 ya cumplió con la meta nacional, no obstante[9], el valor del indicador está aún por encima de países con poblaciones de mayor acceso a la salud, según reportes del Banco Mundial del año 2018, países como Estados Unidos y Chile y otros presentan tasas de desnutrición crónica de 2,5% y 3,5%, respectivamente.

Gráfico N° 06: Desnutrición Crónica en niñas(os) menores de cinco años Perú y EsSalud, 2012-2020 (Patrón OMS)
(En porcentajes)

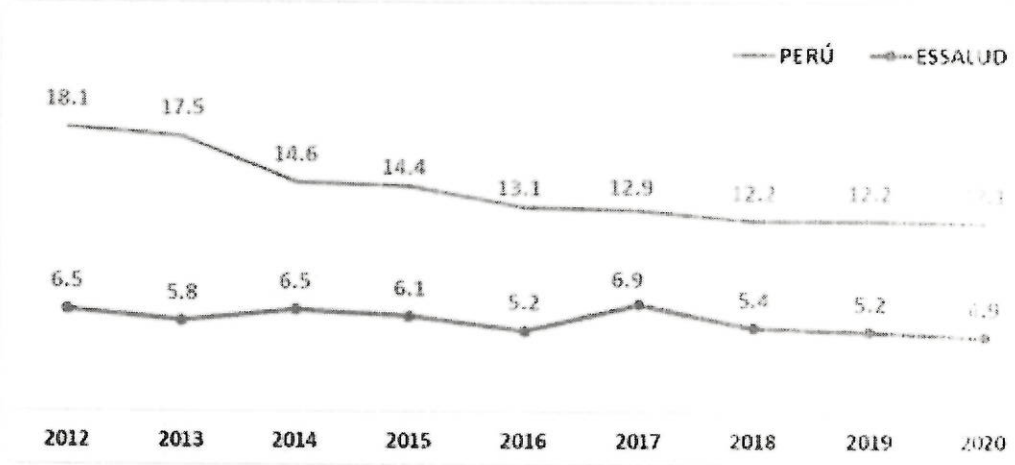

Fuente: INEI, Encuesta Demográfica y de Salud Familiar (ENDES), 2012-2020
Elaboración: EsSalud, GCPP/ GGI/ SGAE

- **Anemia**

"Según la Organización Mundial de la Salud-OMS, clasifica como un problema de salud pública cuando el porcentaje de prevalencia de anemia es superior al 5%. Sí el porcentaje de anemia se encuentra en el rango de 20% a 39,9%, como es el caso de EsSalud, ***lo clasifica como un problema de salud pública moderado***; de ser mayor de 40%, que es el caso del total país, lo clasifica como problema de salud pública grave".

Según resultados de la Encuesta Demográfica y de Salud Familiar 2020, que ejecuta el INEI, la anemia en niños asegurados de EsSalud (as) entre 6 a 35

[9] https://datos.bancomundial.org/indicador/SN.ITK.DEFC.ZS?locations=CO

meses se incrementó de **29,4%** en el 2019 a **30,4%** al año 2020, en el año de pandemia se incrementó en un punto porcentual.

Gráfico N° 07: Prevalencia de Anemia en niñas(os) de 6 a 35 meses del Perú y EsSalud, 2012-2020
(Porcentaje)

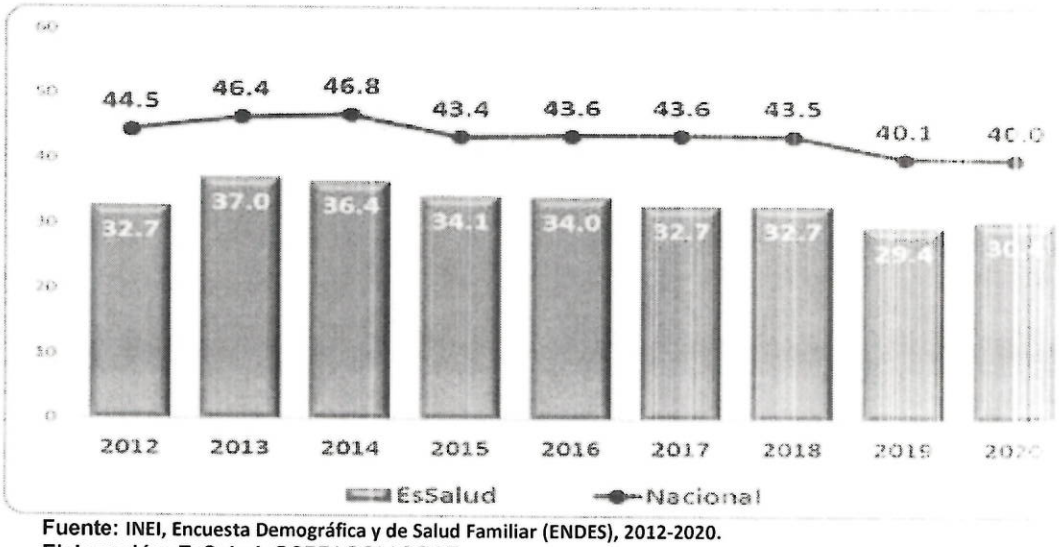

Fuente: INEI, Encuesta Demográfica y de Salud Familiar (ENDES), 2012-2020.
Elaboración: EsSalud, GCPP/ GGI / SGAE

D. Indicadores de Mortalidad

- **Tasa de mortalidad infantil y Tasa de mortalidad en la niñez**

  - El indicador "tasa de mortalidad infantil" Es el número de fallecimientos de niños menores de un año por cada mil nacidos vivos[10]. Para la Organización Mundial de la Salud (OMS) es el mejor indicador que refleja la situación sanitaria, condición sociocultural y económica del país.

    En el primer trimestre del año 2021, según el Sistema Informático de Defunciones (SINADEF), EsSalud registró 968 defunciones de niñas(os) asegurados menores de un año. Con ello, la tasa de mortalidad infantil fue de 14,68% por cada 1 000 nacidos. Los resultados, muestran que la mortalidad infantil, es mayor en niños que en niñas, comportamiento similar al total nacional.

  - El indicador "tasa de mortalidad en la niñez", expresa la probabilidad de morir antes de cumplir los primeros 5 años de vida (0-59 meses). En la práctica es el cociente entre el número de muertes de la población de 0 a 59 meses y el número niños del mismo grupo de edad por mil (CELADE-CEPAL). Los valores muestran que, por cada mil niños y niñas aseguradas en el primer trimestre del año 2021, dos niños mueren antes de cumplir 5 años de edad.

[10] Se considera que todos aquellos asegurados menores de un año nacidos en establecimientos de EsSalud.

IV. Gestión Operativa

4.1. La Gestión Operativa propia de EsSalud al tercer trimestre 2021, corresponde a una Red de 391 Establecimientos de Salud de diferente complejidad del ámbito Nacional, debiendo resaltar que EsSalud dentro de su oferta propia cuenta con Institutos y Hospitales de Alto Nivel de Especialización como el Instituto Nacional Cardiovascular (INCOR), el Centro Nacional de Salud Renal (CNSR), Hospital Nacional Guillermo Almenara Irigoyen, Hospital Nacional Edgardo Rebagliati Martins, Hospital Nacional Alberto Sabogal Sologuren, entre otros.

Asimismo, presenta los siguientes resultados en la producción de las actividades asistenciales aprobadas en el Plan Operativo Institucional 2021, cuyas metas se han establecido trimestralmente:

Cuadro N° 04: Producción de las actividades asistenciales – 2021 al III Trimestre

N°	Variables de Producción Plan Operativo Institucional	Unidad de Medida	Meta Anual FONAFE 2021	Al III Trimestre 2021			
				Programado	Ejecutado	% Ejec. III Trim.	% Avance Anual
Consulta Externa		Consultas	26,420,394	16,204,079	13,145,218	81.12%	49.75%
1	Consulta Externa I Nivel	Consultas	12,198,825	7,895,671	6,011,806	76.14%	49.28%
2	Consulta Externa II Nivel	Consultas	10,353,598	5,845,364	5,380,024	92.04%	51.96%
3	Consulta Externa III Nivel	Consultas	3,867,971	2,463,044	1,753,388	71.19%	45.33%
Actividad Recuperativa							
4	Intervenciones Quirúrgicas	Intervenciones Quirúrgicas	382,451	240,774	130,792	54.32%	34.20%
5	Paciente - Día	Paciente - Día	2,833,888	2,076,978	1,753,026	84.40%	61.86%
6	Total de Emergencia	Atenciones	8,111,723	5,584,046	4,904,844	87.84%	60.47%
7	Egresos de Hospitalización General	Egresos	472,858	335,612	287,455	85.65%	60.79%
Servicios de Salud Colectivos e Individuales							
8	Control de Enfermería	Atenciones	5,046,834	2,970,694	3,489,784	117.47%	69.15%
9	Control de Nutrición	Atenciones	1,041,402	640,532	682,925	106.62%	65.58%
10	Sesiones Odontológicas	Atenciones	3,630,823	2,409,864	1,062,221	44.08%	29.26%
11	Control de trabajo Social	Atenciones	634,622	434,616	409,251	94.16%	64.49%
12	Control de Psicología	Atenciones	1,006,318	626,296	820,039	130.93%	81.49%
13	Psicoprofilaxis Obstétrica	Atenciones	51,583	28,401	11,755	41.39%	22.79%

Fuente: Sistema Estadístico de Salud, Validación: Gerencia Central de Operaciones

Nota: son cifras preliminares al mes de setiembre 2021. El proceso de cierre estadístico al Tercer Trimestre 2021, se realizó según lo programado, aunque se tuvo problemas de conexión con la aplicación SES a nivel nacional, desde el martes 5 al jueves 7 de octubre, se solicitó apoyo a la Gerencia de Tecnología de Información y Comunicaciones, se resolvieron los diversos requerimientos de las Redes que no podían registrar su información. En el caso del Hospital Almenara no pudo registrar parte de sus datos y no alcanzaron a registrar su información en la fecha prevista (7 de octubre), para lo cual remitió su comunicación. Cabe mencionar, que la información reportada por las Redes en el Sistema Estadístico, tiene como fuente de información los reportes del módulo explota del sistema ESSI, mediante el cual se facilita a los responsables de Estadística de las Redes realizar la revisión, validación y generación de estadística en la mayoría de la información que se remite a FONAFE. En el tercer trimestre del año 2021, la cantidad de pacientes fallecidos en EsSalud ha venido disminuyendo de 5,335 fallecidos en enero a 2,151 fallecidos en el mes de setiembre, registrando un promedio mensual de 2,351 defunciones en el tercer trimestre, levemente superior al promedio anual de 2,191 del año 2019, siendo la tendencia a normalizarse bajo el supuesto que no se incrementen los casos del coronavirus. Dentro del periodo, se ha venido priorizando la producción asistencial en los servicios de urgencias, emergencias, consultas de atención inmediata, hospitalización, UCI, Teleconsultas, Telemonitoreo y Teleorientaciones, las cuales se orientaron para la atención de los pacientes con síntomas del Covid-19 y No Covid-19. Asimismo, al Tercer Trimestre del presente, los médicos brindaron atenciones de telemedicina a través de consultas remotas a los asegurados en las Redes Asistenciales de EsSalud, mediante el cual se ofrecieron 7 millones 536 mil teleatenciones, las cuales incluyen: actividades de Teleconsultas y Telemonitoreo realizados por los profesionales médicos.

4.1.1. Prestaciones de Salud

1. Actividades Asistenciales

En el Plan Operativo Institucional 2021, se han considerado diez (10) actividades de la Programación Sanitaria 2021, que son las más representativas:

1. Consulta Externa
2. Intervenciones Quirúrgicas
3. Paciente - Día
4. Total de Emergencia
5. Control de Enfermería
6. Control de Nutrición
7. Sesiones Odontológicas
8. Control de trabajo Social
9. Control de Psicología
10. Psicoprofilaxis Obstétrica

Del análisis del porcentaje de cumplimiento de las actividades asistenciales programadas al III Trimestre 2021, se observa un avance superior al 71% en las actividades referidas a las Consulta Externa, las Actividades Recuperativas han logrado avances que van desde del 54.32% al 87.84% y las Actividades de Salud Colectivas e Individuales del 41.39% al 130.93%.

a) Cobertura de Tamizaje de Cáncer de Cuello Uterino

El indicador tiene como objetivo identificar oportunamente a las mujeres entre 30 a 64 años con lesiones precursoras de cáncer de cérvix en estadios tempranos para implementar un tratamiento oportuno y limitar el daño. La detección oportuna del cáncer de cérvix permite su intervención temprana, contribuyendo a una menor morbi-mortalidad, mejor calidad de vida y eficiencia en los costos de tratamiento.

$$\frac{\text{N° de resultados de muestras PAP cérvico vaginal de tamizaje realizados en mujeres de 30 a 64 años X100}}{\text{Total de mujeres aseguradas de 30 a 64 años}}$$

De acuerdo a la información del Sistema Estadístico de Salud, al III trimestre 2021 realizó una producción de 146,418 muestras PAP procesadas en mujeres de 30-64 años, lo cual representa el 32.80% respecto a lo programado (446,356).

Cuadro N° 05: Cobertura de Tamizaje de Cáncer de Cuello Uterino
Al III Trimestre 2021

Redes Asistenciales	Población Anual	Meta Anual	Meta Al III Trim.	Meta Ejecutada	Cobertura Programada	Cobertura Alcanzada	Nivel de Cumplimiento %
TARAPOTO	23,919	14,120	4,801	5,391	38.96	22.54	57.85%
MOYOBAMBA	10,586	6,008	2,043	1,742	37.46	16.46	43.93%
TUMBES	15,647	9,248	3,144	2,222	39.01	14.20	36.40%
PASCO	19,449	10,784	3,667	2,296	36.60	11.81	32.26%
PIURA	130,812	70,552	23,988	13,482	35.60	10.31	28.95%
UCAYALI	27,984	16,508	5,613	2,750	38.93	9.83	25.24%
JULIACA	31,217	17,916	6,091	2,943	37.88	9.43	24.89%
TACNA	30,038	17,568	5,973	2,789	38.60	9.28	24.05%
ALMENARA	350,850	166,789	56,708	25,892	31.38	7.38	23.52%
AMAZONAS	15,233	8,556	2,909	1,236	37.07	8.11	21.89%
AYACUCHO	25,031	14,380	4,889	2,063	37.92	8.24	21.74%
PUNO	24,019	12,364	4,204	1,654	33.97	6.89	20.27%
SABOGAL	399,219	205,488	69,866	27,253	33.97	6.83	20.09%
REBAGLIATI	473,772	201,467	68,499	23,176	28.07	4.89	17.43%

Redes Asistenciales	Población Anual	Meta Anual	Meta Al III Trim.	Meta Ejecutada	Cobertura Programada	Cobertura Alcanzada	Nivel de Cumplimiento %
ANCASH	49,135	29,016	9,865	3,211	38.98	6.54	16.77%
MADRE DE DIOS	7,855	4,484	1,525	483	37.68	6.15	16.32%
JUNIN	83,430	49,552	16,848	4,846	39.20	5.81	14.82%
HUANCAVELICA	14,780	8,592	2,921	804	38.37	5.44	14.18%
CAJAMARCA	37,937	21,236	7,220	1,642	36.94	4.33	11.72%
LORETO	45,171	26,736	9,090	2,055	39.06	4.55	11.65%
MOQUEGUA	22,318	12,420	4,223	868	36.73	3.89	10.59%
LA LIBERTAD	144,479	82,640	28,098	5,365	37.75	3.71	9.84%
CUSCO	75,537	55,728	18,948	3,512	48.69	4.65	9.55%
AREQUIPA	155,697	70,352	23,920	3,129	29.82	2.01	6.74%
HUANUCO	35,988	20,760	7,058	920	38.07	2.56	6.71%
LAMBAYEQUE	130,629	75,464	25,658	3,060	38.13	2.34	6.14%
ICA	100,578	59,240	20,142	1,634	38.87	1.62	4.18%
APURIMAC	18,629	10,804	3,673	0	38.28	0.00	0.00%
HUARAZ	24,698	14,040	4,774	0	37.52	0.00	0.00%
Total Nacional	**2,524,637**	**1,312,812**	**446,356**	**146,418**	**34.32%**	**5.80%**	**16.90%**

Fuente: Sistema Estadistico de Salud – SES (Corte el 07.09.2021)

La cobertura nacional alcanzada fue de 5.80%, respecto a lo programado al III trimestre 2021 (34.32%), alcanzando para este periodo, un nivel de cumplimiento del 16.90% (malo).

b) Cobertura de Tamizaje de Cáncer de Mama

El cáncer de mama es una condición oncológica frecuente en las mujeres aseguradas. El tamizaje para la detección precoz en las mujeres de 50 a 69 años permite identificar lesiones precursoras de cáncer de mama en estadios tempranos para implementar un tratamiento oportuno y limitar daño.

La detección oportuna del Cáncer de mama permite su intervención temprana, contribuyendo a una menor morbi-mortalidad, mejor calidad de vida y eficiencia en los costos de tratamiento.

N° de resultados de mamografías preventivas en mujeres entre 50 a 69 años por periodo de evaluación X 100

Total de mujeres aseguradas de 50 a 69 años

De acuerdo a la información del Sistema Estadístico de Salud, al III trimestre 2021 se realizó una producción de 35,868 mamografías preventivas, lo cual representa el 22.45% respecto a lo programado (160,001).

Cuadro N° 06: Cobertura de Tamizaje de Cáncer de Mama
Al III Trimestre 2021

Redes Asistenciales	Población Anual	Meta Anual	Meta Al II Trim.	Meta Ejecutada	Cobertura Programada	Cobertura Alcanzada	Nivel de Cumplimiento %
TUMBES	6,468	3,016	1,028	1,210	30.73	18.71	60.87%
TARAPOTO	9,726	4,440	1,514	932	30.09	9.58	31.85%
PIURA	53,163	23,328	7,953	4,351	28.92	8.18	28.30%
TACNA	13,262	6,348	2,164	998	31.55	7.53	23.85%
ALMENARA	147,243	64,695	22,055	8,582	28.96	5.83	20.13%
MADRE DE DIOS	2,340	868	296	104	24.45	4.44	18.18%
CAJAMARCA	13,249	6,036	2,058	626	30.03	4.72	15.74%
SABOGAL	161,975	63,042	21,492	6,317	25.65	3.90	15.20%
REBAGLIATI	224,980	100,668	34,319	9,279	29.49	4.12	13.99%
AYACUCHO	9,187	4,280	1,459	290	30.71	3.16	10.28%
HUANCAVELICA	5,263	2,328	794	107	29.15	2.03	6.97%

Redes Asistenciales	Población Anual	Meta Anual	Meta Al II Trim.	Meta Ejecutada	Cobertura Programada	Cobertura Alcanzada	Nivel de Cumplimiento %
CUSCO	29,268	13,820	4,711	622	31.12	2.13	6.83%
MOQUEGUA	10,176	4,696	1,601	208	30.42	2.04	6.72%
LORETO	18,704	8,732	2,977	374	30.77	2.00	6.50%
HUARAZ	9,056	4,048	1,380	141	29.46	1.56	5.28%
LA LIBERTAD	58,945	26,924	9,179	827	30.10	1.40	4.66%
LAMBAYEQUE	57,481	25,268	8,614	604	28.97	1.05	3.63%
PASCO	7,136	2,948	1,005	26	27.23	0.36	1.34%
JUNIN	34,680	15,800	5,386	132	30.03	0.38	1.27%
AMAZONAS	5,479	2,020	689	14	24.30	0.26	1.05%
APURIMAC	6,516	2,824	963	15	28.56	0.23	0.81%
PUNO	10,655	4,336	1,478	15	26.82	0.14	0.52%
AREQUIPA	67,594	31,234	10,648	62	30.46	0.09	0.30%
ICA	41,658	19,412	6,618	28	30.71	0.07	0.22%
HUANUCO	13,373	6,240	2,127	3	30.75	0.02	0.07%
ANCASH	22,639	10,452	3,563	1	30.43	0.00	0.01%
JULIACA	12,123	5,052	1,722	0	27.47	0.00	0.00%
MOYOBAMBA	3,529	1,580	539	0	29.51	0.00	0.00%
UCAYALI	10,801	4,900	1,670	0	29.90	0.00	0.00%
Total Nacional	**1,066,669**	**469,335**	**160,001**	**35,868**	**29.00%**	**3.36%**	**11.60%**

Fuente: Sistema Estadístico de Salud – SES (Corte el 07.09.2021)

La cobertura tamizaje de cáncer de mamá nacional alcanzada fue de 3.36% respecto a lo programado al III trimestre 2021 (29%), alcanzando para este periodo, un nivel de cumplimiento del 11.60% (malo).

c) Tiempo de Espera Quirúrgica

Mide los días de espera para la intervención quirúrgica de pacientes declarados aptos. El tiempo de espera de los pacientes intervenidos quirúrgicamente es un indicador de la respuesta de los servicios de salud, que expresan su capacidad para proporcionar la asistencia sanitaria correspondiente en el tiempo adecuado.

$$\frac{\text{Sumatoria de días de espera de pacientes declarados aptos no operados (fecha de corte – fecha de aptitud)}}{\text{Total de pacientes no operados}}$$

La meta programada al III trimestre 2021 es de 85 días de espera quirúrgica: la información de la lista única de espera quirúrgica (10,560 pacientes en espera) se ha generado a partir de los reportes alcanzados por los Órganos Desconcentrados y Órganos Prestadores Nacionales a la Gerencia Central de Operaciones correspondiente al periodo de evaluación. El promedio Nacional alcanzado es de 550.52 días de espera quirúrgica, que representa un nivel de cumplimiento del 15.44%.

Cuadro N° 07: Tiempo de Espera para Intervención Quirúrgica Redes Al III Trimestre 2021

REDES	Días de espera para atención quirúrgica	Total de pacientes aptos	Tiempo de espera (días) al III Trim.	Meta Programada al III Trim.	Nivel de Cumplimiento %
ALMENARA	168,953	1,200	140.79	57.45	40.81%
MOYOBAMBA	355	19	18.68	2.54	13.62%
AREQUIPA	360,378	599	601.63	74.22	12.34%
REBAGLIATI	1,884,519	2,752	684.78	84.18	12.29%
LA LIBERTAD	3,277	151	21.70	2.55	11.77%
CUSCO	551,866	866	637.26	68.05	10.68%
LAMBAYEQUE	174,834	273	640.42	67.26	10.50%

REDES	Días de espera para atención quirúrgica	Total de pacientes aptos	Tiempo de espera (días) al III Trim.	Meta Programada al III Trim.	Nivel de Cumplimiento %
TACNA	184,083	308	597.67	61.19	10.24%
SABOGAL	2,264,675	3,791	597.38	60.98	10.21%
HUARAZ	94,186	159	592.36	60.19	10.16%
UCAYALI	75,352	128	588.69	59.50	10.11%
LORETO	49,216	200	246.08	2.61	1.06%
JUNIN	1,751	114	15.36	0.00	0.00%
JULIACA	0	0	0.00	60.90	0.00%
MOQUEGUA	0	0	0.00	56.73	0.00%
PUNO	0	0	0.00	63.40	0.00%
Total general	**5,813,445**	**10,560**	**550.52**	**85.00**	**15.44%**

Fuente: Reporte de la Oficina de Información de Operaciones – GCOP (Correo del 12.10.2021)

Las Redes Asistenciales: Amazonas, Ancash, Apurímac, Ayacucho, Cajamarca, Huancavelica, Huánuco, Ica, Juliaca, Madre de Dios, Moquegua, Pasco, Piura, Puno, Tarapoto, Tumbes no tienen Lista de Espera Quirúrgica al 30.09.2021. Los H I Diaz Ufano, H II Vitarte de la Red Almenara y el H II Cañete de la Red Prestacional Rebagliati no tienen Lista de Espera Quirúrgica al 30.09.2021

Los hospitales de mediana y alta complejidad son los que concentran los promedios de espera prolongados, entre ellos se encuentran: HN Rebagliati (714.12 días), HI Uldarico Rocca (685.83 días), HIII Suarez Angamos (286.71 días), HI Alcántara (617.15 días), HN Carlos Alberto Seguín (611.98 días), HI Edmundo Escomel (596.71 días), HN Almanzor Aguinaga Asenjo (647.76 días), HI Agustín Arbulu Neyra - Ferreñafe (625.62 días), HII Luis Heysen Inchaustegui (636.56 días), HN Adolfo Guevara Velasco (637.26 días), HIII Daniel Alcides Carrión (597.67 días), HI O. Mongrut (665.44 días), HN Sabogal (637.54 días), HI Marino Molina (584.79 días), HII G. Lanatta (582.70 días), HII L. Negreiros (376.49 días), HII Huaraz (592.36 días), HII Pucallpa (588.69 días), HII Ramon Castilla (604.99 días), HN Almenara (123.60 días) y HIII Iquitos (246.08 días). la situación de la pandemia del coronavirus COVID-19 es el principal factor del incremento del tiempo de espera quirúrgico.

d) Promedio de Días de Estancia

La estancia hospitalaria se refiere al número de días que un paciente permanece hospitalizado hasta el alta del servicio.

El indicador se obtiene midiendo:

$$\frac{\textbf{Total de días de Estancia de Hospitalización}}{\textbf{Total de Egresos de Hospitalización}}$$

Se excluyen las admisiones de un solo día. El tiempo promedio de hospitalización se considera un indicador de resultado que mide la eficiencia del servicio de hospitalización. Una hospitalización de duración más adecuada reducirá el riesgo y el costo del alta del paciente.

Al III Trimestre 2021 se programó un promedio de permanencia de 5.60 días de estancia por egreso, alcanzando para el periodo un total de 7.49 días, lo cual representa un nivel de cumplimiento del 74.74%.

El 16.7% (05) de las Redes Asistenciales / Prestacionales, alcanzaron un nivel de cumplimiento mayor al 80%; siendo Pasco (3.83), Moyobamba (3.38), Cajamarca (3.94), Juliaca (4.28) y Loreto (4.83) El 20% (06) de las Redes lograron un cumplimiento entre 70% y 78.68%.

Por otro lado, se recomienda el mejoramiento de los procesos de atención en los servicios de hospitalización, centro quirúrgico, apoyo al diagnóstico y tratamiento, en especial en aquellos hospitales que evidencian estancias prolongadas de pacientes en Hospitalización General como por ejemplo: Hospital Nacional Edgardo Rebagliati Martins (13.05 días), Hospital Nacional Guillermo Almenara (12.52 días), San Isidro Labrador (11.70 días), Hospital Nacional Carlos Alberto Seguín Escobedo (11.37 días), Hospital IV Alta Complejidad Virgen de la Puerta (10.04 días), INCOR (9.98) y Hospital Nacional Alberto Sabogal Sologuren (9.47 días).

Cuadro N° 08: Promedio de Día Estancia
Al III Trimestre 2021

Redes	Días Estancia	Egresos	Promedio de permanencia Ejecutada	Meta Programada al III Trim.	Nivel de Cumplimiento %
PASCO	9,034	2,357	3.83	3.47	90.59%
MOYOBAMBA	6,611	1,956	3.38	2.83	83.60%
CAJAMARCA	10,160	2,578	3.94	3.24	82.18%
JULIACA	13,114	3,066	4.28	3.51	82.07%
LORETO	26,109	5,405	4.83	3.87	80.17%
HUANCAVELICA	6,225	1,470	4.23	3.33	78.68%
CUSCO	80,166	12,157	6.59	5.10	77.36%
INCOR	22,679	2,273	9.98	7.58	75.99%
REBAGLIATI	412,646	41,954	9.84	7.43	75.55%
MOQUEGUA	16,137	3,057	5.28	3.94	74.64%
SABOGAL	250,167	35,692	7.01	5.07	72.36%
LA LIBERTAD	114,247	16,849	6.78	4.64	68.46%
ALMENARA	340,844	39,268	8.68	5.94	68.45%
AMAZONAS	10,108	2,224	4.54	3.06	67.22%
LAMBAYEQUE	123,854	16,786	7.38	4.83	65.50%
TACNA	27,004	3,378	7.99	5.17	64.71%
JUNIN	96,019	12,519	7.67	4.84	63.09%
PIURA	121,037	16,748	7.23	4.31	59.63%
MADRE DE DIOS	9,420	2,052	4.59	2.72	59.30%
UCAYALI	39,792	5,209	7.64	4.52	59.18%
AREQUIPA	121,909	16,369	7.45	4.38	58.81%
TARAPOTO	29,878	5,347	5.59	3.23	57.85%
PUNO	22,656	3,376	6.71	3.85	57.40%
TUMBES	11,942	2,327	5.13	2.91	56.69%
AYACUCHO	25,484	4,257	5.99	3.20	53.46%
ANCASH	40,236	5,493	7.32	3.82	52.09%
APURIMAC	19,360	3,165	6.12	3.16	51.66%
ICA	82,665	11,880	6.96	3.52	50.61%
HUANUCO	43,789	5,164	8.48	4.04	47.62%
HUARAZ	20,590	3,079	6.69	3.01	45.03%
TOTAL NACIONAL	**2,153,882**	**287,455**	**7.49**	**5.60**	**74.74%**

Fuente: Sistema Estadístico de Salud – SES (Corte el 07.09.2021)

VºBº Econ. Arturo Arévalo Gerente – Gerencia de Planeamiento Corporativo – EsSalud

e) Rendimiento Hora Médico

El rendimiento hora médico, tiene como objetivo optimizar la oferta de hora médico con eficiencia a fin de lograr un rendimiento óptimo en consulta externa.

El rendimiento hora médico, es el número de atenciones por hora en consulta externa a cargo del médico:

$$\frac{\text{N° Total de Consultas Externas en el trimestre}}{\text{N° de horas médico en consulta externa en el trimestre}}$$

La meta programada al III trimestre 2021 es de 4.83 consultas por hora médica, para el I, 4.91 consulta por hora médica para el II Nivel de atención respectivamente; y 4.51 consultas por hora médica para el III Nivel de atención. El promedio Nacional alcanzado es de 3.95 (85.50%) consultas por hora médica, que representa un nivel de cumplimiento por Nivel de Atención, como sigue:

✓**I Nivel:**	✓**II Nivel:**	✓**III Nivel:**
• Programado: 4.83 consultas	• Programado: 4.91 consultas	• Programado: 4.51 consultas
• Ejecutado: 4.43 consultas	• Ejecutado: 4.23 consultas	• Ejecutado: 3.53 consultas
• Nivel de Cumplimiento: 91.65%	• Nivel de Cumplimiento: 86.13%	• Nivel de Cumplimiento: 78.24%

Las redes Asistenciales que superaron el número de consultas programadas (100%), en los niveles que administran son: Cajamarca, CNSR, Lambayeque y Madre de Dios.

Cuadro N° 09: Rendimiento Hora Médico en el I. II y III Nivel de Atención al III Trimestre 2021

Redes	Rendimiento Hora Médico			Porcentaje de Cumplimiento		
	I Nivel de Atención	II Nivel de Atención	III Nivel de Atención	I Nivel de Atención	II Nivel de Atención	III Nivel de Atención
ALMENARA	4.15	4.04	2.94	87.58%	93.13%	80.26%
AMAZONAS	5.05	4.54	-	84.60%	61.97%	
ANCASH	4.84	3.14	-	97.29%	70.46%	
APURIMAC	5.00	4.01	-	61.78%	78.09%	
AREQUIPA	4.69	3.46	4.45	60.44%	58.80%	89.39%
AYACUCHO	5.33	4.04	-	100.00%	85.43%	
CAJAMARCA	3.29	4.70	-	100.00%	100.00%	
CNSR	-	4.71	-		100.00%	
CUSCO	4.02	4.53	2.52	71.18%	50.88%	55.57%
HUANCAVELICA	2.99	2.29	-	100.00%	62.33%	
HUANUCO	4.83	3.98	-	95.25%	82.05%	
HUARAZ	-	4.23	-		78.52%	
ICA	5.20	3.76	-	75.26%	61.87%	
INCOR	-	-	2.30			100.00%
JULIACA	5.51	5.42	-	81.56%	80.98%	
JUNIN	4.72	5.24	3.80	82.85%	79.97%	68.16%
LA LIBERTAD	5.43	5.12	4.91	62.76%	100.00%	91.15%
LAMBAYEQUE	4.31	4.44	9.29	100.00%	100.00%	100.00%
LORETO	5.39	4.43	-	80.58%	100.00%	
MADRE DE DIOS	5.14	-	-	100.00%		
MOQUEGUA	2.82	4.02	-	90.80%	62.04%	
MOYOBAMBA	5.69	4.80	-	57.76%	96.61%	
PASCO	2.99	4.87	-	80.09%	85.18%	
PIURA	5.12	4.17	2.64	100.00%	74.15%	55.38%
PUNO	5.40	5.38	-	63.34%	74.93%	
REBAGLIATI	4.07	3.83	3.01	100.00%	100.00%	61.62%
SABOGAL	4.50	4.55	3.29	100.00%	100.00%	79.41%
TACNA	4.94	3.05	-	100.00%	52.44%	
TARAPOTO	5.25	5.07	-	58.64%	83.57%	

Redes	Rendimiento Hora Médico			Porcentaje de Cumplimiento		
	I Nivel de Atención	II Nivel de Atención	III Nivel de Atención	I Nivel de Atención	II Nivel de Atención	III Nivel de Atención
TUMBES	-	2.96	-		51.39%	
UCAYALI	5.30	5.04	-	100.00%	65.30%	
TOTAL NACIONAL	**4.43**	**4.23**	**3.53**	**91.65%**	**86.13%**	78.24%

Fuente: Sistema Estadístico de Salud –SES – GCPP.

2. Actividades Asistenciales Complementarias en período de la Pandemia

En el contexto de la pandemia y el aislamiento social, se adoptaron diferentes acciones en los servicios de salud, desde la reprogramación de las actividades de promoción de la salud y prevención de riesgo, la consulta externa para pacientes crónicos, entre otros; reconvirtiendo la modalidad de oferta fija a una oferta en Telesalud; siendo una de las estrategias que implementó el Seguro Social de Salud – EsSalud, a fin continuar brindando atención a nuestros asegurados, fortaleciendo para ello la Telesalud[11], de manera progresiva en la institución a nivel nacional.

En el ámbito del Sector Salud, con el afán de fortalecer la Telesalud, se suscribieron las Resoluciones Ministeriales N° 116, 117 y 146-2020-MINSA, que aprobaron, las siguientes Directivas:

- ✓ Directiva Administrativa N° 284-MINSA/2020/DIGTEL[12], "Directiva de Telegestión para la implementación y desarrollo de Telesalud".
- ✓ Directiva Administrativa N° 285-MINSA/2020/DIGTEL[13], "Directiva para la Implementación y Desarrollo de los servicios de Telemedicina síncrona y asíncrona".
- ✓ Directiva Administrativa N° 286-MINSA/2020/DIGTEL[14], "Directiva Administrativa para la Implementación y Desarrollo de los Servicios de Teleorientación y Telemonitoreo".

Igualmente, el sector salud, mediante Resolución Ministerial N° 182-2020-MINSA, del 07.04.2020, aprobó el documento técnico "Lineamientos que refuerzan el cuidado integral de salud en el primer nivel de atención en el contexto de la pandemia COVID – 19".

El Seguro Social de Salud – EsSalud, por la emergencia sanitaria nacional por la COVID-19; implementó actividades de prevención, detección, seguimiento clínico, aislamiento y expansión de la oferta hospitalaria, superando en parte la barrera de segmentación del sistema de salud, al llegar a la población no asegurada.

GERENCIA DE PLANEAMIENTO CORPORATIVO GCGC V°B° Econ. Mauro Arévalo Gerente ESSALUD

---

[11] **Sector Salud emite la Ley N° 30421**: tiene el objeto de establecer los lineamientos generales para la implementación y desarrollo de la Telesalud como una estrategia de prestación de servicios de salud, a fin de mejorar su eficiencia y calidad e incrementar su cobertura mediante el uso de tecnologías de la información y de la comunicación (TIC) en el sistema nacional de salud.
Artículo 3: a) Telesalud: Servicio de salud a distancia prestado por personal de salud competente, a través de las tecnologías de la información y de la comunicación (TIC), para lograr que estos servicios y los relacionados con estos sean accesibles a los usuarios en áreas rurales o con limitada capacidad resolutiva. Este servicio se efectúa considerando los siguientes ejes de desarrollo de la Telesalud: la prestación de los servicios de salud; la gestión de los servicios de salud; la información, educación y comunicación a la población sobre los servicios de salud; y el fortalecimiento de capacidades al personal de salud, entre otros. b) Telemedicina: Provisión de servicios de salud a distancia en los componentes de promoción, prevención, diagnóstico, recuperación o rehabilitación prestados por profesionales de la salud que utilizan tecnologías de la información y de la comunicación (TIC), con el propósito de facilitar el acceso a los servicios de salud a la población. c) Interoperabilidad: Es la capacidad de los sistemas de diversas organizaciones para interactuar con objetivos consensuados y comunes con la finalidad de obtener beneficios mutuos. La interacción implica que los establecimientos de salud compartan información y conocimiento mediante el intercambio de datos entre sus respectivos sistemas de tecnología de información y comunicaciones para, finalmente, optimizar el uso de los recursos en los servicios de salud.
Seguro Social de Salud – EsSalud: Resolución de Gerencia General N° 551-GG-EsSalud-2010, del 19.05.2010, aprobó la Directiva N° 010-GG-EsSalud-2010 "Normas Generales de Telesalud en el Seguro Social de Salud – EsSalud. Su finalidad, contribuir a la descentralización e integración del sistema de salud en la Institución, mejorando el acceso y oportunidad en la atención integral de los asegurados en los diferentes niveles de atención, a través de la incorporación de la Telesalud y Telemedicina, a fin de lograr el incremento en la eficiencia y calidad de los servicios de salud, así como la agilización de resultados, reducción de tiempo de espera y demás costos

[12] Finalidad: Contribuir a mejorar los servicios de salud en la población a través del uso de las Tecnologías e la Información y Comunicación (TIC) con la máxima eficacia del recurso humano.

[13] Finalidad: Contribuir a mejorar los servicios de salud en la población a través de la implementación y desarrollo de los servicios de telemedicina síncrona y asíncrona, realizadas por la persona de salud.

[14] Finalidad: Contribuir a mejorar y fortalecer los servicios de salud en favor de la población a través de la implementación y desarrollo de los servicios de Teleorientación y Telemonitoreo

Se Impulsó la transformación digital en EsSalud; siendo uno de los principales componentes la creación de centros de telemedicina. En octubre del 2020, se inaugura una nueva infraestructura y servicios en un proyecto denominado "EsSalud Digital" en el Centro Nacional de Telemedicina (CENATE) que cuenta con 106 módulos habilitados y equipados para brindar atenciones de telemedicina a nivel nacional. A la fecha, se brinda atenciones, que incluyen Teleconsulta, lecturas por Teleradiologías, Telecapacitaciones, atenciones integrales COVID-19, Teleurgencias y TeleUCI. Este trabajo se ha replicado a nivel de redes asistenciales. A la fecha se cuenta con dos centros de telemedicina importantes, ubicados en Arequipa y Junín.

Asimismo, el Seguro Social de Salud, actualizó y aprobó el "Glosario del Sistema Estadístico de Salud – EsSalud" [15], en cuya estructura por grupos relacionados a las Unidades Productoras de Servicios de Salud (UPSS), ha desarrollado uno referido a la Telemedicina, que nos permite registrar la producción; facilitando con ello la recopilación y el procesamiento de los datos del Sistema Estadístico de Salud (SES) de EsSalud. También se actualizó, el "Tarifario[16] Institucional 2021", donde se observa los costos referenciales de las actividades prestacionales referidas a la "Telemedicina".

Con la finalidad de implementar estas actividades prestacionales complementarias en el ejercicio 2021, y ser incluidas en las actividades regulares que se reportan en el "Informe Mensual/Trimestral de Gestión Empresarial y Evaluación Presupuestal", remitido al Fondo Nacional de Financiamiento de la Actividad Empresarial del Estado - FONAFE, se suscribió el acta correspondiente (28.04.2021), para efecto de uniformizar criterios en el proceso de evaluación así como, de la valorización de las metas asistenciales ejecutadas, por la unidad responsable. Es preciso mencionar, que dicha estructura ha sufrido varias actualizaciones, con la finalidad de consensuar criterios para el proceso de evaluación de las metas asistenciales y valorización de las mismas; siendo la última actualización y definitiva el 08.07.2021, informada por la Sub-Gerencia de Estadística, de la Gerencia Central de Planeamiento y Presupuesto.

3. Nuevas variables incorporadas por el FONAFE

Para la evaluación del tercer trimestre, el Fondo Nacional de Financiamiento de la Actividad Empresarial del Estado (FONAFE), ha incluido nuevas variables en el formato 9P/9E "Información Operativa – Ficha Empresarial, cuya evaluación se reporta de manera mensual. Estas nuevas variables forman parte de indicadores, cuya evaluación se reporta trimestral, semestral y/o anual, como parte del tablero de gestión de EsSalud; así como de actividades asistenciales de evaluación mensual. Otro factor importante, es que la evaluación de las nuevas variables, la realizan diferentes Gerencias Centrales, tal como se refleja en el cuadro siguiente:

[15] Resolución de Gerencia Central de Planeamiento y Presupuesto N° 003-GCPP-EsSalud-2020, del 30.12.2020, que aprobó el documento técnico "Glosario del Sistema Estadístico de EsSalud-2020 de EsSalud", presenta una estructura por grupos relacionadas a las unidades productoras de servicios de salud (UPSS), con la que cuenta un establecimiento de salud de EsSalud y que guardan concordancia con la estructura que sigue el Sistema Estadístico de Salud (SES).

[16] Memorándum Nro. 8490-GCPP-EsSalud-2020, del 30.12.2020, adjuntando el Informe N° 09-SGC-GP-GCPP-EsSalud-2020, emitido por la Sub-Gerencia de Costos, de la Gerencia de Presupuesto – GCPP. (NIT 7637-2020-0000014).

Cuadro 10: Cuadro Resumen de las nuevas Variables incluidas en el Formato 9E del SISFONAFE 2021

Ítems agregados a la información operativa (Formatos 9P y 9E SISFONAFE)	U.M.	Unidades que generarían los datos de programación y ejecución	Fuente (*)	Período de Evaluación (*)
Consultas CAI	N°	GCOP / GCPP	SES	Mensual
TELECONSULTAS	N°	GCOP	SES	Mensual
Días promedio cobro	días	GCGF		
Días promedio inventario	días	GCGF		
Días promedio pago	días	GCGF		
Cuentas por pagar comerciales relacionadas SILSA	S/	GCGF		
Provisión devengado cuentas por pagar relacionadas SILSA	S/	GCGF		
Cuentas por pagar comerciales relacionadas ESVICSAC	S/	GCGF		
Provisión devengado cuentas por pagar relacionadas ESVICSAC	S/	GCGF		
Médicos	N°	GCOP / GCPP	SES	Mensual
Camas hospitalarias	N°	GCOP / GCPP	SES	Mensual
Camas UCI	N°	GCOP / GCPP	SES	Mensual
Diferimiento de Consultas Externas en el Primer Nivel de Atención	índice	GCOP / GCPP	SES	Trimestral
Lista de Espera Quirúrgica	días	GCOP	SES	Trimestral
Dispensación de Medicamentos Prescritos	%	GCOP		Trimestral
Rendimiento Hora Médico en el Primer Nivel de Atención	índice	GCOP / GCPP	SES	Trimestral
Rendimiento de Camas	%	GCOP / GCPP	SES	Trimestral
Equipos Estratégicos Operativos	N°	GCPI		
Personal Asistencial	N°	GCGP		
Personal Administrativo	N°	GCGP		

(*) Los campos en blanco están por definir, por las Gerencias Responsables
GCOP: Gerencia Central de Operaciones / GCPP: Gerencia Central de Planeamiento y Presupuesto / GCGF: Gerencia Central de Gestión Financiera / GCPI: Gerencia Central de Proyectos de Inversión / GCGP: Gerencia Central de Gestión de las Personas.

Para ello, con fecha 17.09.2021, se realizó una videoconferencia con los representantes del FONAFE a fin de esclarecer algunas dudas y brindar información pertinente sobre las nuevas variables registradas en el SISFONAFE, entre otros temas, se nos indicó que las variables solicitadas para ser registradas en la sección de la Información operativa deben ser las mismas que se utilizarán en los indicadores del Tablero de Control Institucional. Ante ello, se vienen realizando, reuniones permanentes, con la finalidad de revisar los indicadores formulados, y determinar, así como validar los criterios que se están considerando para cada variable, al igual que definir las fuentes de información y dependencias responsables de la misma.

Por lo expuesto, para la presente evaluación trimestral se tiene como fuente de información al Sistema Estadístico de Salud – SES; siendo el mes de setiembre la base para ingresar la ejecución de las nuevas variables del Módulo Empresarial – Información Operativa de Enero – Setiembre – 2021 (Formato 9E).

Durante el tercer trimestre 2021, se implementaron y registraron egresos, en **las** Villas EsSalud de pacientes con COVID-19 a nivel nacional; siendo la primera la Villa Panamericana de Lima (Torres), con una capacidad de 1,702 camas, y donde egresaron de ella 22,975 pacientes con COVID – 19, como se aprecia a continuación:

Cuadro 11: N° de Camas y Egresos de la Villa EsSalud de Pacientes con COVID – 19 al III Trimestre 2021(*)

Villa	Camas	Egresos									
	Set	Ene	Feb	Mar	Abr	May	Jun	Jul	Ago	Set	Total
H.I Villa Panamericana	1,249	934	2,149	3,574	3,229	3,321	2,508	2,582	2,449	2,229	22,975
H.N. Carlos Alberto Seguin Escobedo	366	1,116	1,143	1,200	1,304	1,562	1,738	1,438	1,028	935	11,464
H.III Cayetano Heredia	266	1,162	1,049	1,519	1,769	1,410	953	846	787	770	10,265
H.II Huánuco	132	704	613	448	561	578	498	523	497	471	4,893
H.III Chimbote	125	670	625	700	746	688	542	503	442	461	5,377
H.III Yanahuara	148	979	905	975	980	1,090	1,026	1,191	1,120	1,140	9,406
H.II Cajamarca	84	455	475	598	593	497	481	445	423	433	4,400
H.II Pucallpa	39	586	587	780	693	672	607	615	578	611	5,729
H.I Víctor Alfredo Lazo Peralta	82	284	219	300	254	186	198	200	212	253	2,106
H.I Aurelio Diaz-Ufano y Peral	53	374	281	350	368	365	341	351	382	360	3,172
Total	2,491	6,890	7,765	10,094	10,129	10,004	8,551	8,343	7,536	7,303	76,615

Fuente: ESSI / Sistema Estadístico de Salud – SES
(*) Registraron producción.

Al III trimestre - 2021, se tiene un resumen de ejecución de Producción de las Consultas COVID - 19:

Cuadro N° 11-A: Producción de Consultas COVID – 19, al III Trimestre 2021

Servicio	Atenciones COVID	Total	I Trim	II Trim	III Trim
Consultas	COVID-19 - CAI	**439,503**	151,350	174,211	113,942
	COVID-19 - Telemonitoreo	**305,394**	110,899	127,118	67,377
	COVID-19- Consulta Externa	**155,915**	66,604	55,760	33,551
Egresos	COVID-19 - Cuidados Intermedios	**3,967**	1,354	1,797	816
	COVID-19 - UCI	**7,972**	2,860	3,126	1,986
	COVID-19- Hospitalización	**68,004**	30,142	29,302	8,560
Pacientes Día	COVID-19 - Cuidados Intermedios	**25,399**	8,840	11,098	5,461
	COVID-19 - UCI	**122,928**	36,947	49,138	36,843
	COVID-19- Hospitalización	**519,772**	227,020	229,987	62,765
Prioridad I	COVID-19 - Emergencia	**2,325**	1,066	845	414
Prioridad II	COVID-19 - Emergencia	**112,090**	46,356	48,051	17,683
Prioridad III	COVID-19 - Emergencia	**255,267**	95,400	98,353	61,514
Prioridad IV	COVID-19 - Emergencia	**520,988**	191,389	199,777	129,822
Prioridad V	COVID-19 - Emergencia	**284,202**	102,278	113,882	68,042

Fuente: ESSI / Sistema Estadístico de Salud – SES

4.1.2. Prestaciones Económicas

1. Pagos Realizados con recursos propios de EsSalud

Al tercer trimestre del año 2021 se han otorgado prestaciones económicas por un monto ascendente a S/ 464'637,523 soles, alcanzando un nivel de ejecución del 82% en relación al presupuesto programado para dicho periodo, igualmente se han ejecutado un total de 238,277 solicitudes alcanzando un nivel de ejecución del 82% en relación a las metas programadas para dicho periodo, según se aprecia a continuación:

Cuadro N° 12: Producción de Metas de Prestaciones Económicas

Prestaciones Económicas	Programado al III Trimestre	Ejecutado al III Trimestre	Diferencia	% Cumplimiento
Incap. Temporal	**132,937**	68,539	-64,398	52%
Maternidad	**38,031**	23,809	-14,222	63%
Lactancia	**88,952**	84,181	-4,771	95%
Sepelio	**29,464**	61,748	32,284	210%
TOTAL	**289,384**	**238,277**	**-51,107**	**82%**

Fuente: Información sistema SAP a setiembre 2021, correo OAS-GCSPE el 04.10.2021, (10:43 Hrs.) – Sin Cierre Contable
Elaboración: SGRPE-GPE

Cuadro N° 13: Producción de Metas Valorizadas de Prestaciones Económicas

Prestaciones Económicas	Programado al III Trimestre	Ejecutado al III Trimestre	Diferencia	% Cumplimiento
Incap. Temporal	**200,298,133**	124,476,457	-75,821,676	62%
Maternidad	**233,166,843**	143,769,934	-89,396,909	62%
Lactancia	**72,940,640**	69,023,500	-3,917,140	95%
Sepelio	**60,990,480**	127,367,632	66,377,152	209%
TOTAL	**567,396,096**	**464,637,523**	**-102,758,573**	**82%**

Fuente: SAP
Elaborado: GCSPE

Gráfico N° 08: Prestaciones Económicas otorgadas por tipo de Subsidio al III Trimestre - 2021

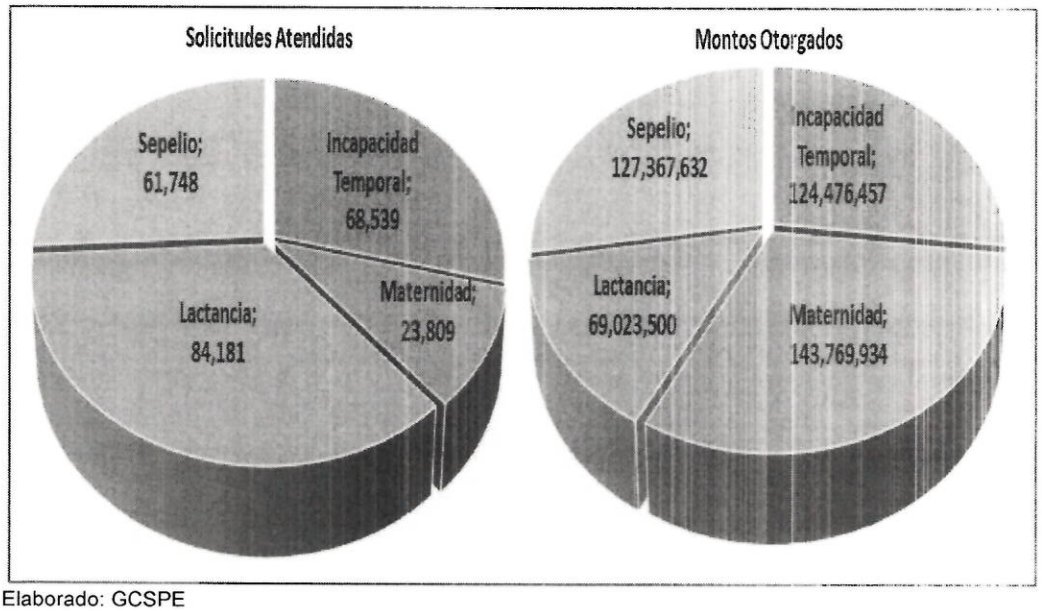

Elaborado: GCSPE

Comentarios sobre la ejecución del Subsidio de Incapacidad Temporal

El subsidio de incapacidad temporal como solicitudes representa el 29% del total de las metas ejecutadas al III Trimestre 2021. Respecto al monto otorgado representa el 27% del total, siendo la *tercera* prestación económica con mayor ejecución, considerando que su cálculo se realiza sobre los días subsidiados reconocidos, desde el día veintiunavo que el asegurado titular reporta su incapacidad.

Al III Trimestre 2021, se otorgó un monto total de S/124,476,457 por incapacidad temporal, contando con una ejecución del 62%. En cuanto a metas, se reconocieron 68,539 solicitudes que significa un cumplimiento del 52%.

Esta ejecución es consistente con la naturaleza variable del subsidio, que depende de los costos remunerativos per cápita, que según el INEI solo en Lima Metropolitana el ingreso promedio mensual proveniente de trabajo fue S/1,601.3[17] (incremento de 2.5% o 38.6 soles); así como también de la cantidad de días subsidiados otorgados.

Con respecto al cumplimiento de la meta programada, se precisa en relación a las solicitudes que existe un déficit en el cumplimiento del 48%. En relación a la valorización de las metas, existe un déficit de cumplimiento del 38%. el comportamiento de las metas se explica en el contexto del estado de emergencia debido a la pandemia originada por el Covid-19, y consecuentemente el cierre de las OSPES, a pesar de la habilitación de los canales de atención virtual ha impactado negativamente en la ejecución del III Trimestre.

Comentarios sobre la ejecución del Subsidio por Maternidad

El subsidio de maternidad, con respecto a solicitudes representa el 10% del total de las metas ejecutadas al III Trimestre 2021. Respecto al monto otorgado representa el 31% del total, siendo la primera prestación económica con mayor ejecución, considerando que su cálculo se realiza sobre la cantidad de días subsidiados reconocidos a las aseguradas titulares (98 y 128 días).

Al III Trimestre 2021, se otorgó un monto total de S/ 143,769,934 por maternidad, contando con una ejecución del 62%. En cuanto a metas, se reconocieron 23,809 solicitudes que significan un cumplimiento del 63%.

Esta ejecución es consistente, debido a que depende de los costos remunerativos de las aseguradas, que según el INEI solo en Lima Metropolitana el ingreso promedio mensual proveniente de trabajo de una mujer es S/1,326.2[18] (disminución de 4.7% o 65.1 soles), así como también, la cantidad de días subsidiados otorgados.

Con respecto al cumplimiento de la meta programada, se precisa en relación a las solicitudes que existe un déficit en el cumplimiento del 38%. En relación a la valorización de las metas, existe un déficit de cumplimiento del 39%. el comportamiento de las metas se explica en el contexto del estado de emergencia debido a la pandemia originada por el Covid-19, y consecuentemente el cierre

[17] INEI: Informe de Empleo N° 09 - Trimestre: Junio-Julio-agosto 2021, 15-09-2021
[18] INEI: Informe de Empleo N° 09 - Trimestre: Junio-Julio-agosto 2021, 15-09-2021

de las OSPES, a pesar de la habilitación de los canales de atención virtual. ha impactado negativamente en la ejecución del III Trimestre.

Comentarios sobre la ejecución del Subsidio por Lactancia

El subsidio de lactancia, representa el 35% del total de las metas ejecutadas al III Trimestre 2021, siendo el primer subsidio con mayor ejecución. Respecto al monto otorgado representa el 15% del total, siendo el cuarto subsidio y con menor ejecución, considerando que se reconoce S/ 820 soles por cada lactante, hijo de asegurado titular.

Al III Trimestre 2021, se otorgó un monto total de S/69,023,500 para el subsidio por lactancia, contando con una ejecución del 95% respecto al monto programado, y en cuanto a metas, se reconocieron 84,181 solicitudes que significan un cumplimiento de 95%.

El cierre del proceso diario y la implementación del nuevo procedimiento para reconocer el subsidio de lactancia de oficio a partir del 28.08.2018, ha conducido a la celeridad de atención del subsidio. Cabe resaltar que esta ejecución está directamente relacionada a la cantidad de nacimientos registrados en el Sistema de Registro de Nacido Vivo en Línea (SRNVL) y al cumplimiento de los criterios de evaluación que determinan el reconocimiento del subsidio por lactancia.

Con respecto al cumplimiento de la meta programada, se precisa en relación a las solicitudes que existe un déficit en el cumplimiento del 5% en promedio, tanto en solicitudes como en montos, comportamiento que se debe principalmente a la situación del estado de emergencia por el virus COVID 19, así como la pequeña brecha de nacimientos que no se registran en el SRNVL y la no declaración de la madre derechohabiente por el asegurado titular, repercute negativamente en la viabilidad de una aprobación automática con un mayor grado de alcance, lo cual asociado al cierre de las OSPES impacta negativamente en la atención de la demanda de dicho subsidio.

Comentarios sobre la ejecución de la Prestación por Sepelio

La prestación por sepelio, representa el 26% del total de las metas ejecutadas al III Trimestre 2021, siendo el tercer subsidio con mayor ejecución. Respecto al monto otorgado representa el 27% del total, siendo el segundo subsidio con mayor ejecución, considerando que se reconoce un tope de S/2,070 soles por el fallecimiento de un asegurado titular.

Al III Trimestre 2021, se otorgó un monto total de S/127,367,632 para la prestación por sepelio, contando con una ejecución del 209% respecto al monto programado, y en cuanto a metas, se reconocieron 61,748 solicitudes que significan un cumplimiento de 210%.

Cabe mencionar que la ejecución de esta prestación está relacionada con la cantidad de los fallecimientos de asegurados registrados durante este periodo y la oportunidad de presentación de la solicitud del beneficiario para el otorgamiento de esta prestación en las oficinas a nivel nacional.

Con respecto al cumplimiento de la meta programada, se precisa en relación a las solicitudes que existe un superávit en el cumplimiento del 123% en promedio,

tanto en solicitudes como en montos, comportamiento que se debe principalmente a la situación del estado de emergencia por el virus COVID 19; consecuentemente ha provocado un incremento de fallecimientos de asegurados titulares con derecho, que se han materializado en demanda de solicitudes de dicho subsidio.

VºBº
Econ. Arturo Arévalo
Gerente
GERENCIA DE PLANEAMIENTO CORPORATIVO GCPP
ESSALUD

2. Pagos por encargo Financiados por el Tesoro

Se consigna *tres prestaciones brindadas* sobre la base de Medidas aplicables a las relaciones laborales en el marco del Estado de Emergencia Nacional y Emergencia Sanitaria, como prevención y control del COVID – 19.

2.1 Mediante *Decreto de Urgencia N° 026-2020*, del 15.03.2020, en su Capítulo III "Subsidio a EsSalud", artículo 24: se autorizó de manera excepcional, al Seguro Social de Salud - EsSalud a otorgar ***a los trabajadores***, cuya remuneración mensual sea de hasta S/ 2,400 soles, que hayan ***sido diagnosticados con COVID-19***, confirmado con hisopado positivo o el procedimiento que determine la autoridad nacional de salud, el subsidio por incapacidad temporal para el trabajo. El subsidio, se otorga por los primeros 20 días de incapacidad. El subsidio será financiado con cargo a las transferencias realizadas para tal fin por el Ministerio de Economía y Finanzas. La entrega del subsidio a los empleadores se realiza en un plazo máximo de cinco (5) días hábiles, contados desde la presentación de la solicitud. Igualmente se autorizó al Ministerio de Economía y Finanzas para realizar modificaciones presupuestarias en el nivel institucional, a favor del Ministerio de Trabajo y Promoción del Empleo, hasta por la suma de S/200'000,000 soles; para luego ser transferidos a favor del Seguro Social de Salud - EsSalud mediante transferencias financieras para financiar el pago de subsidios

En el 2021 se emite el *Decreto de Urgencia N° 034-2021*, del 31.03.2021, se precisa que este se otorga mediante pruebas diagnósticas confirmatorias de COVID-19 hasta el 31.03.2021, y que las entidades empleadoras tienen hasta noventa (90) días para solicitar dicho subsidio. Por lo que, este Subsidio se otorgará respecto a las solicitudes que se presenten hasta el mes de junio de 2021.

A la fecha se ha transferido a EsSalud el monto de S/103'529,206 soles que comprenden las siguientes transferencias:

- ✓ Primera transferencia de S/ 10'502,595 soles, Decreto Supremo N° 102-2020-EF (10.05.2020) y la Resolución Ministerial N° 086-2020-TR (13.05.2020),
- ✓ Segunda transferencia de S/38'810,229 soles, Decreto Supremo N° 307-2020-EF (11.10.2020) y la Resolución Ministerial N° 236-2020-TR (15.10.2020)
- ✓ Tercera transferencia de S/54'216,382 soles, Decreto de Urgencia Nº 034-2021 (31.03.2021) y la Resolución Ministerial N° 072-2021-TR (20.04.2021).

2.2 Mediante *Decreto de Urgencia N° 038-2020*, del 13.04.2020, modificado por el *Decreto de Urgencia N° 072-2020* (24.06.2020), se dispuso la creación de la "***Prestación Económica de Protección Social de Emergencia ante la Pandemia del Coronavirus COVID-19***", equivalente a un monto máximo de S/ 760 por cada mes calendario vencido y hasta un periodo máximo de tres (3) meses, a favor de los trabajadores que se encuentren en una suspensión perfecta de labores, cuyo empleador cuente con hasta cien (100) trabajadores y siempre que perciba una remuneración bruta sea de hasta S/2,400 soles, y autoriza al MEF a realizar modificaciones presupuestarias hasta S/652'510,929 soles.

Mediante el *Decreto Supremo N° 011-2020-TR* (21.04.2020), modificado por el *Decreto Supremo N° 017-2020-TR* (13.17.2021), se aprueban las disposiciones reglamentarias del citado Decreto de Urgencia N° 038-2020. Posteriormente, el *Decreto de Urgencia Nº 034-2021* (31.03.2021), que, entre otros, establece medidas para el otorgamiento de la Prestación Económica de Protección Social de Emergencia ante la pandemia del Coronavirus COVID-19, autorizando el uso de los saldos de las transferencias financieras efectuadas en el año 2020, pago de la citada prestación durante el año 2021, el cual tiene vigencia hasta diciembre.

En total se ha transferido a EsSalud el monto de S/113'268,043 soles, que comprenden las siguientes transferencias:

- ✓ Mediante el Decreto Supremo N° 182-2020-EF (08.07.2020) y la Resolución Ministerial N° 128-2020-TR (10.07.2020), se realiza la primera transferencia de S/ 67'131,661 soles.
- ✓ Mediante el Decreto Supremo N° 346-2020-EF (21.11.2020) y la Resolución Ministerial N° 278-2020-TR (01.12.2020), se realiza la segunda y última transferencia de S/ 46'136,382 soles.

2.3 El *Decreto de Urgencia Nº 127-2020* (01.11.2020), modificado por el Decreto de Urgencia Nº 020-2021 (17.02.2021) el otorgamiento de Subsidio para la Recuperación del Empleo Formal en el Sector Privado, se otorga temporalmente a favor de los empleadores elegibles del sector privado con el objeto de promover la contratación de los trabajadores.

El monto del subsidio se calcula de manera mensual en función al siguiente porcentaje, que se aplica a las remuneraciones brutas mensuales de los trabajadores que no superen S/2,400 soles:

Para **trabajadores adultos**:

- ✓ Plazo indeterminado: 45% de la remuneración por los 03 primeros meses. 22.5 % por los siguientes 03 meses.
- ✓ Plazo determinado: 35% de la remuneración por los 03 primeros meses. 17.5 % por los siguientes 03 meses.

Para **trabajadores jóvenes**:

- ✓ Plazo indeterminado: 55% de la remuneración por los 03 primeros meses. 27.5 % por los siguientes 03 meses.
- ✓ Plazo determinado: 45% de la remuneración por los 03 primeros meses. 22.5 % por los siguientes 03 meses.

La determinación de los empleadores elegibles, así como el cálculo del subsidio lo realiza el Ministerio de Trabajo y Promoción del Empleo, La solicitud lo presenta el empleador a través de la plataforma VIVA y se paga en el plazo de 05 días hábiles, su vigencia es hasta el 31.12.2021

El Decreto de Urgencia Nº 127-2020 autoriza una transferencia de recursos hasta por la suma de S/ 807'670,067 soles, para financiar el subsidio, así como gastos financieros y operativos. Mediante Resolución Ministerial N° 288-2020-TR (08.12.2020), se realiza la transferencia a EsSalud de S/807'670,067 para financiar el subsidio, así como gastos financieros y operativos.

En total se ha transferido a EsSalud el monto de S/ 1,024'467,316 soles y se han otorgado prestaciones económicas por encargo al 30.09.2021. por un monto ascendente a S/ 381'279,125 soles.

Cuadro N° 14: Producción de Metas de Prestaciones Económicas Financiados por el Tesoro

Prestaciones Económicas	Monto transferido	Monto procesado al 30 de setiembre	Solicitudes atendidas	% Avance
Incapacidad Temporal para Pacientes Diagnosticado con COVID – 19. (*)	103,529,206	81,735,399	121,178	79%
Protección Social de Emergencia ante la Pandemia del Coronavirus COVID – 19 por suspensión Perfecta de Labores. (**)	113,268,043	84,331,818	60,631	74%
Subsidio para la Recuperación del Empleo Formal en el Sector Privado (***)	807,670,067	215,211,908	54,348	27%
TOTAL	**1,024,467,316**	**381,279,125**	**236,157**	**100%**

(*) Decreto de Urgencia N° 026-2020: monto aprobado S/200'000,000 soles; para ser transferidos a favor EsSalud, para el pago de esta Prestación.
(**) Decreto de Urgencia N° 038-2020: monto aprobado S/ 652'510,920 soles; para luego ser transferidos a favor de EsSalud, para el pago de esta Prestación
(***) Decreto de Urgencia N°127-2020: monto aprobado S/ 807'670,067 soles; transferidos a favor de EsSalud, para el pago de esta Prestación

V°B° Econ. Mauro Arevalo Gerente

4.1.3. Prestaciones Sociales

La Gerencia Central de la Persona Adulta Mayor y Persona con Discapacidad (GCPAMyPCD), al III trimestre ha logrado un avance de "Excelente" en los CAM, CIRAM, CERPS y CIRAM, respectivamente; actividades que administra:

- ✓ Centros del Adulto Mayor (CAM), logró el 95.92% (Excelente);
- ✓ Círculos del Adulto Mayor (CIRAM), obtuvo el 66.81% (Regular);
- ✓ Módulos Básicos de Rehabilitación Profesional y Social (MBRPS), logró el 89.69% (Bueno); y los
- ✓ Centros de Rehabilitación Profesional y Social (CERPS), obtuvo el 84.05% (Bueno) como se aprecia en el siguiente cuadro:

Cuadro N° 15: Resumen acumulado al III Trimestre 2021 de las Actividades que administra la GCPAMyPCD: CAM, CIRAM, MBRPS y CERPS

	ACTIVIDADES	Unidad de Medida	Programado al III Trim.	Ejecutado al III Trim.	% Avance		Nivel de Cumplimiento
					Al III	Estado	
1	**ACTIVIDADES DE CENTROS DEL ADULTO MAYOR - CAM**						
	Derechos Humanos y Ciudadanía de la Persona Adulta Mayor	Participantes	**45,966**	**69,727**	**151.7%**	Excelente	EXCELENTE
	Programa de Autocuidado: Bienestar físico e intelectual	Participantes	**286,477**	**268,407**	**93.7%**	Excelente	
	Programa de expresión y desarrollo: Bienestar emocional y participación social	Participantes	**558,490**	**479,905**	**85.9%**	Bueno	
	Servicios Complementarios	Participantes	**344,226**	**517,477**	**150.3%**	Excelente	
	Evaluación de ingreso al CAM	Participantes	**8,436**	**11,632**	**137.9%**	Excelente	
2	**ACTIVIDADES DE LOS CIRCULOS DEL ADULTO MAYOR – CIRAM**						
	Programa estilos de vida para un envejecimiento activo CIRAM	Participantes	**143,863**	**96,113**	**66.8%**	Regular	REGULAR
3	**ACTIVIDADES DE LOS MÓDULOS BÁSICOS DE REHABILITACIÓN PROFESIONAL Y SOCIAL - MBRPS**						
	Admisión	Usuarios	**1,715**	**1,731**	**100.9%**	Excelente	BUENO
	Actividades de rehabilitación profesional	Usuarios	**4,876**	**5,898**	**121.0%**	Excelente	
		Sesiones	**4,573**	**14,331**	**313.4%**	Excelente	
		Análisis	**159**	**92**	**57.9%**	Malo	
	Actividades de rehabilitación social	Eventos	**335**	**428**	**127.8%**	Excelente	
		Familias Capacitadas	**654**	**710**	**108.6%**	Excelente	
		Usuarios	**3,357**	**4,641**	**138.2%**	Excelente	
		Sesiones	**2,778**	**6,275**	**225.9%**	Excelente	
	Programas complementarios	Usuarios	**738**	**364**	**49.3%**	Malo	
4	**ACTIVIDADES DE LOS CENTROS DE REHABILITACIÓN PROFESIONAL Y SOCIAL – CERPS**						
	Admisión	Usuarios	**2,192**	**3,148**	**143.6%**	Excelente	BUENO
	Actividades de rehabilitación profesional	Usuarios	**7,063**	**9,058**	**128.2%**	Excelente	
		Sesiones	**11,042**	**41,352**	**374.5%**	Excelente	
		Análisis	**365**	**52**	**14.2%**	Malo	
	Actividades de rehabilitación social	Usuarios	**1,662**	**2,915**	**175.4%**	Excelente	
		Eventos	**205**	**644**	**314.1%**	Excelente	
		Atenciones	**6,992**	**11,209**	**160.3%**	Excelente	
		Familias Capacitadas	**312**	**579**	**185.6%**	Excelente	
		Participantes	**3,876**	**6,555**	**169.1%**	Excelente	
		Sesiones	**4,240**	**13,370**	**315.3%**	Excelente	
	Programas complementarios	Usuarios	**1,380**	**142**	**10.3%**	Malo	

Fuente: GCPAMyPCD
Elaboración: SGCEG – GPC - GCPP

Prestaciones Sociales para Personas Adultas Mayores (PAM)

Al III Trimestre se ha dado énfasis en la organización de servicios de prestaciones sociales para las personas adultas mayores bajo la modalidad virtual en el marco de la pandemia por COVID-19; con el fin de promover el mayor número de inscripciones y participación de personas adultas mayores de las actividades programadas en los Centros del Adulto Mayor (CAM) y Círculos del Adulto Mayor (CIRAM).

Ejecución de Actividades de Prestaciones Sociales para Personas Adultas Mayores

Al III trimestre 2021, la Gerencia Central de la Persona Adulta Mayor y Persona con Discapacidad, ha desarrollado actividades en los Centros del Adulto Mayor, como parte de los Programas de Gerontología Social, logrando una ejecución promedio del 95.92%, lo cual, de acuerdo a los parámetros establecidos por la Gerencia Central de Planeamiento y Presupuesto, representa un avance calificado como "Excelente", según se describe a continuación:

- ✓ **69,727 participantes** del Programa de ejercicio de derechos humanos.
- ✓ **268,407 participantes** del Programa de autocuidado: bienestar físico e intelectual.
- ✓ **479,905 participantes** del Programa de expresión y desarrollo: bienestar emocional y participación social.
- ✓ **517,477 participantes** en el "Programa de Servicios Complementarios"
- ✓ **11,632 participantes** en "Evaluación de Ingreso al CAM".

La ejecución acumulada a setiembre 2021, de las actividades de la Cartera de Servicios de Gerontología Social en los Centros del Adulto Mayor (CAM), se presenta a continuación:

Cuadro N° 16: Avance acumulado al III Trimestre 2021 en los CAM

	ACTIVIDADES	Unidad de Medida	Programado Al III Trim.	Ejecutado Al III Trim.	% Avance Al III Trim.
1	Derechos Humanos y Ciudadanía de la Persona Adulta Mayor	Participantes	45,966	69,727	151.7%
2	Programa de Autocuidado: Bienestar físico e intelectual	Participantes	286,477	268,407	93.7%
3	Programa de expresión y desarrollo: Bienestar emocional y participación social	Participantes	558,490	479,905	85.9%
4	Servicios Complementarios	Participantes	344,226	517,477	150.3%
5	Evaluación de ingreso al CAM	Participantes	8,436	11,632	137.9%

Fuente: Sub Gerencia al Protección al Adulto Mayor

En el Cuadro N° 16 se aprecia que los Programas con mayor avance son el de Ejercicio de derechos humanos con 152% y Servicios Complementarios con 150%; seguidos de Autocuidado: bienestar físico e intelectual con 94% y Expresión y desarrollo: bienestar emocional y participación social con 86%, con un porcentaje total promedio de avance del 108%.

En el Gráfico N° 09, se aprecia que los Programas con mayor avance son el de Ejercicio de derechos humanos logrando un 155.1%; se tienen que la tendencia en el avance de cada uno de los programas de gerontología social, es: en el Programa de Autocuidado: Bienestar físico e intelectual, destaca el Taller de Autocuidado Nutricional (134%); en los Programas de Expresión y Desarrollo, destacaron los Talleres de Cuidado Emocional (140.9%); Servicios Complementarios con 150.3%, y Evaluación de Ingreso a CAM con el 137.9%, teniendo en general una categoría de calificación de **"Excelente"**, según parámetros institucionales.

Gráfico N° 09. Comparación de lo Programado vs Ejecutado de los Programas ofertados en los CAM – Acumulado al III trimestre 2021

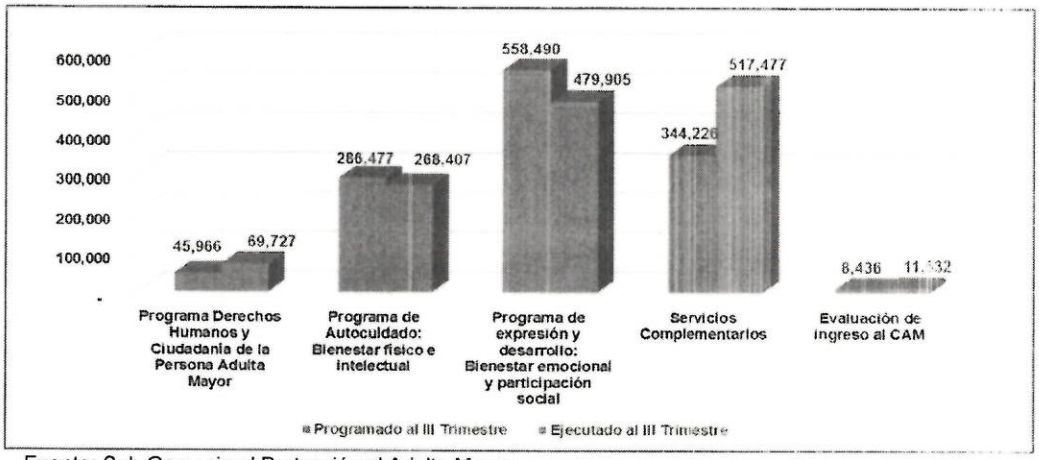

Fuente: Sub Gerencia al Protección al Adulto Mayor

En el Cuadro N° 17, se detalla la ejecución de los diversos talleres por Programas de la Cartera de Prestaciones Gerontológico Sociales, acumulado al mes de setiembre:

Cuadro N° 17: Actividades Desarrolladas en los Centros del Adulto Mayor – CAM al III Trimestre año 2021

	ACTIVIDADES	Unidad de Medida	Programado Al III	Ejecutado Al III	% Avance Al III
1	DERECHOS HUMANOS Y CIUDADANIA DE LA PERSONA ADULTA MAYOR				
	Taller de empoderamiento ciudadano	Participantes	21,723	40,046	184.3%
	Taller intergeneracional familia y comunidad	Participantes	24,243	29,661	122.4%
2	PROGRAMA DE AUTOCUIDADO: BIENESTAR FÍSICO E INTELECTUAL				
	Talleres de Mejora Funcional				
	Taller de Aeróbicos	Participantes	28,446	23,542	82.8%
	Taller de Tai Chi	Participantes	26,075	22,818	87.5%
	Taller de Yoga	Participantes	12,176	14,684	120.6%
	Taller de Gimnasia rítmica	Participantes	29,694	27,504	92.6%
	Taller de Gimnasia de mantenimiento y resistencia	Participantes	33,742	25,686	76.1%
	Talleres de actividades deportivas / recreativas	Participantes	62,218	44,682	71.8%
	Taller de Autocuidado Nutricional				
	Consejería nutricional	Participantes	16,202	30,506	188.3%
	Taller de Nutrición Saludable	Participantes	27,004	21,527	79.7%
	Talleres de mejora cognitiva y promoción del conocimiento				
	Taller de Memoria	Participantes	27,579	30,676	111.2%
	Taller de Alfabetización y educación continua	Participantes	2,263	2,220	98.1%
	Taller de lenguas	Participantes	2,778	4,163	149.9%
	Taller de Ciberdiálogo	Participantes	18,300	20,399	111.5%
3	PROGRAMA DE EXPRESIÓN Y DESARROLLO: BIENESTAR EMOCIONAL Y PARTICIPACIÓN SOCIAL				
	Taller de cuidado emocional				
	Taller de Inteligencia Emocional	Participantes	26,424	29,225	110.6%
	Taller de afectividad y autoestima	Participantes	19,766	40,471	204.8%
	Eventos de Socialización y Sensibilización	Participantes	326,197	246,241	75.5%

	ACTIVIDADES	Unidad de Medida	Programado AI III	Ejecutado AI III	% Avance AI III
	Turismo social	Participantes	13,260	22,913	172.8%
	Expresiones artísticas				
	Danza como terapia	Participantes	32,523	25,378	78.0%
	Música como terapia	Participantes	19,236	16,398	85.2%
	Taller de Agrupaciones Vocales	Participantes	23,484	18,786	80.0%
	Taller de Expresión corporal	Participantes	9,161	9,487	103.6%
	Taller de dibujo, pintura y escultura	Participantes	9,164	7,854	85.7%
	Taller de arte literario	Participantes	5,614	7,869	140.2%
	Destrezas manuales y emprendimiento				
	Taller de Manualidades	Participantes	33,865	22,903	67.6%
	Taller de artesanía, cerámica, tejidos, barro y otros relacionados	Participantes	9,694	8,521	87.9%
	Taller de Biohuertos	Participantes	12,686	9,913	78.1%
	Taller de Crianza de animales menores	Participantes	12,686	6,598	52.0%
	Taller de Emprendimiento y mejora de capacidades y oportunidades	Participantes	4,730	7,348	155.3%
4	**SERVICIOS COMPLEMENTARIOS**				
	Servicios Complementarios	Participantes	344,226	517,477	150.3%
5	**EVALUACIÓN DE INGRESO AL CAM**				
	Evaluación Socio Familiar	Participantes	2,109	2,904	137.7%
	Evaluación Funcional	Participantes	2,109	2,908	137.9%
	Evaluación Emocional	Participantes	2,109	2,909	137.9%
	Evaluación Cognitiva	Participantes	2,109	2,911	138.0%

Fuente: Gerencia Central de la Persona Adulta Mayor y Persona con Discapacidad

En relación con las cifras expuestas, se muestran talleres con una ejecución por encima del 100%, como es el caso del Programa de ***Ejercicio de Derechos Humanos***, las temáticas se han venido reforzando a lo largo de estos tres trimestres con el apoyo de un abogado experto que ha venido impulsando temáticas sobre empoderamiento de las personas adultas mayores en las diversas esferas de su vida, y más aún en el marco de la pandemia por COVID-19; es importante mencionar que esto se ha potenciado con la conmemoración del Día Mundial de Toma de Conciencia del Abuso y Maltrato en la Vejez, lo cual implicó el despliegue de diversas actividades en todas las unidades operativas a nivel nacional, con el objetivo de incentivar el buen trato hacia las personas adultas mayores. En el caso del "***Taller intergeneracional familia y comunidad***", adquirió mayor relevancia dado al trabajo realizado con la participación de toda la familia, principal punto de soporte para esta población vulnerable durante esta pandemia.

Los talleres denominados ***"Consejerías Nutricionales"***, se tornaron de especial interés en la población usuaria, dada la necesidad de un cuidado más exhaustivo en estos tiempos de pandemia, considerando que en nuestro país la principal comorbilidad la constituye la obesidad, que sumada a la edad y a otras enfermedades crónicas se constituyen en factores de riesgo para esta población, por lo tanto, los consejos para la mejora de los hábitos alimenticios son altamente valorados.

Los Talleres de ***memoria, lengua y Ciberdiálogo***, también se han potenciado, sobre todo en el caso del Ciberdiálogo mediante el cual las personas adultas mayores han adquirido destrezas en el manejo de TIC que le permite no solo comunicarse con familiares y amigos, sino participar de los diferentes talleres a través de "***CAM en CASA***".

Los Talleres de ***cuidado emocional en el marco de la pandemia por COVID-19*** se fortalecieron, dado que las personas adultas mayores han sido el grupo poblacional que más ha sufrido problemas mentales causados por el aislamiento social, periodos de duelo y temor en el contexto de COVID-19; en ese sentido, a

través de estos talleres se fortalece la resiliencia y la capacidad de enfrentar eventos críticos como la muerte ante estas circunstancias.

Los ***Talleres de arte literario***, han sido potenciados a través del trabajo con voluntarios jóvenes de la Municipalidad de Lima que han venido realizando "Lectura que te acompaña", personalizada a las personas adultas mayores y que gracias al acompañamiento que realizan fortalecen vínculos y permiten la socialización de esta población con otras generaciones.

Así mismo, dadas las condiciones socioeconómicas generadas por la pandemia, potenció los ***talleres de emprendimiento*** a fin de que la población pudiera generar capacidades y/o habilidades para tener oportunidad de generar nuevos negocios.

En el caso de los ***Servicios complementarios*** estos se han potenciado gracias a que se incluido dentro de los mismos las intervenciones sociales, emocionales y sociosanitarias, así como de monitoreo que realizan los profesionales responsables de los CAM y que benefician a las personas adultas mayores a nivel nacional.

Así mismo, en el caso de las ***actividades de crianza de animales menores***, si bien se ha diseñado estrategias para alcanzar mayor cantidad de personas participantes a la actividad virtual, existe la necesidad de las personas adultas mayores de contar con medios y espacios donde trabajarlas, lo que no era problema en la práctica presencial ya que estos podían hacer uso de los biohuertos de los CAM.

Actividades de los CIRAM

El nivel de ejecución de los Talleres de Envejecimiento Activo en los Círculos del Adulto Mayor (CIRAM) alcanza un promedio de 66.08% respecto a la programación, lo cual representa un avance "**Regular**"; siendo el Taller Artístico (86.7%) el que presentó mayor ejecución, seguido del Taller Autocuidado (78.1%); Taller de Ocupacional (77%) seguidos del Taller de Socialización (62.2%) y Taller de cultura física (55.8%).

Cuadro N° 18: Actividades Desarrolladas en los Círculos del Adulto Mayor – CIRAM - al III Trimestre año 2021

	ACTIVIDADES	Unidad de Medida	Programado Al III Trim	Ejecutado Al III Trim	% Avance Al III Trim
1	PROGRAMA ESTILOS DE VIDA PARA UN ENVEJECIMIENTO ACTIVO DE CIRAM				
	Taller Ocupacional	Participantes	13,443	10,357	77.0%
	Taller Artístico	Participantes	9,978	8,646	86.7%
	Taller de Cultura Física	Participantes	29,102	16,234	55.8%
	Taller de Autocuidado	Participantes	25,631	20,018	78.1%
	Actividades de Socialización	Participantes	65,709	40,858	62.2%
	TOTAL	Participantes	**143,863**	**96,113**	**66.8%**

Fuente: Gerencia Central de la Persona Adulta Mayor y Persona con Discapacidad

El motivo de la baja ejecución en los CIRAM, se puede relacionar a la poca disponibilidad de los talleristas contratados en los CAM; en el sentido que su contratación depende de la disponibilidad de presupuesto, que en los últimos años se ha visto reducido. Asimismo, debido a la adaptación a la nueva modalidad, en la que vienen brindando las mismas. Otro factor no menos importante es la lejanía de sus domicilios, cuyo acceso a internet es limitado, lo que ha dificultado el acceso a los talleres.

Gráfico N° 10. Comparación de lo Programado vs Ejecutado de los CIRAM – Acumulado a setiembre 2021

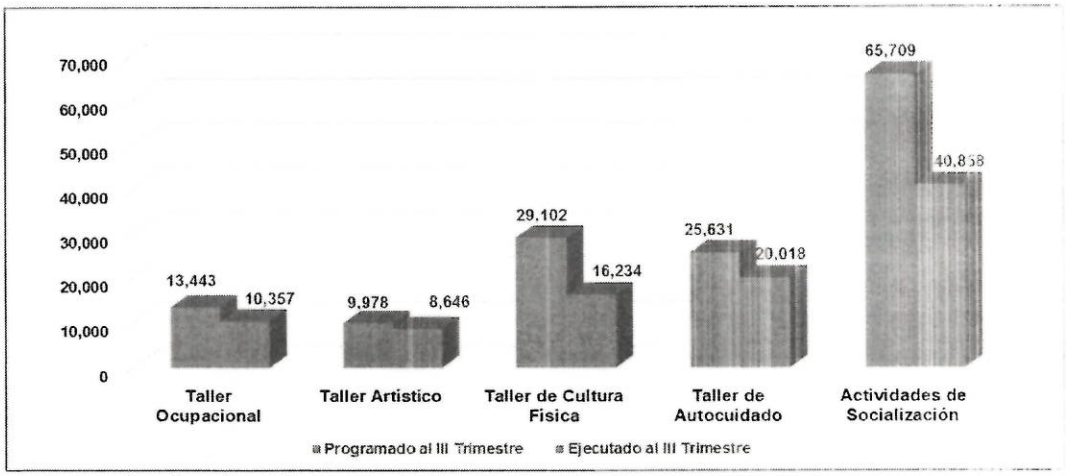

Fuente: Sub Gerencia al Protección al Adulto Mayor

Para una mejor ejecución de las metas programadas en los CAM y CIRAM, se han realizado las siguientes acciones:

- ✓ ***Telemonitoreo:*** en el marco de la Pandemia por COVID-19 se instauró la Red de Soporte al Adulto Mayor en alto riesgo y Personas con Discapacidad Severa en concordancia con lo dispuesto por el Gobierno. Al 30 de setiembre del 2021 se realizaron 138,636 comunicaciones a personas adultas mayores, a las que se les realizó monitoreo sobre sintomatología COVID-19, síntomas post vacunación e intervenciones emocionales, sociales y acompañamiento, a fin de mermar los problemas emocionales que pudieran suscitarse en esta población dado el confinamiento.

- ✓ ***Teleorientación:*** donde se realiza educación para el autocuidado de las personas adultas mayores a través de diversas temáticas tales como duelo, higiene del sueño, depresión, ansiedad, nutrición saludable, higiene, entre otras. Al III trimestre se han realizado: 1,129 sesiones vía zoom con diferentes CAM a nivel nacional; y 27,626 personas adultas mayores beneficiados con Teleorientación.

Prestaciones Sociales para Personas con Discapacidad (PCD)

Con relación a las actividades dirigidas a la Persona Asegurada con Discapacidad de todo ciclo de vida y grado de discapacidad (física, mental, intelectual y sensorial), que se brindan a través de los 4 Centros de Rehabilitación Profesional y social (CERPS) y 13 Módulos Básicos de Rehabilitación Profesional y Social (MBRPS) de EsSalud. Asimismo, se cuenta con una nueva oferta de Servicios ***"Programa de Rehabilitación Online"***, otorgada a través del uso de las tecnologías de la comunicación para la población con discapacidad asegurada que no cuenta con Unidad Operativa y/o se encuentra impedida de desplazarse a la Unidad Operativa, la misma que se ha implementado, ampliando la cobertura de atención a más regiones del país.

El marco normativo que aprueba los principales programas que sustentan la ejecución de actividades en los CERPS y MBRPS son:

- ✓ ***Guía para el Soporte Psicológico y Reintegración Social y Laboral de Personas con Discapacidad post COVID-19***, aprobado con Resolución de Gerencia Central de la Persona Adulta Mayor y Persona con Discapacidad N° 10-GCPAMyPCD-ESSALUD-2020, del 30.09.2020.
- ✓ ***Continuidad de los servicios de Prestaciones Sociales dirigidos a las Personas Adultas Mayores y Personas con Discapacidad de los Centros del Adulto Mayor, Círculos del Adulto Mayor, Centros de Rehabilitación Profesional y Social y Módulos Básicos de Rehabilitación Profesional y Social ante la Emergencia Sanitaria Covid-19***, aprobado con Resolución de Gerencia Central de la Persona Adulta Mayor y Persona con Discapacidad N° 07-GCPAMyPCD-ESSALUD-2020.
- ✓ Documento Técnico ***"Rehabilitación Profesional y Social a Distancia para Personas con Discapacidad y sus Familias - Programa Rehabilitación Online"***, Resolución de Gerencia Central de la Persona Adulta Mayor y Persona con Discapacidad N° 06-GCPAMyPCD-ESSALUD-2020.
- ✓ Programa ***Virtual y Vivencial Escuela de Familias y Discapacidad,*** Aprobado con Resolución de Gerencia Central de la Persona Adulta Mayor y Persona con Discapacidad N° 06–GCPAMyPCD-ESSALUD-2016.
- ✓ ***Programa de Rehabilitación Social del Asegurado con Discapacidad Intelectual "Camino a la Autodeterminación"***, con Resolución de Gerencia Central de la Persona Adulta Mayor y Persona con Discapacidad N° 05–GCPAMyPCD-ESSALUD-2016.
- ✓ ***Manual Escuela de Familias y Discapacidad versión Familiar,*** aprobado con Resolución de Gerencia Central de la Persona Adulta Mayor y Persona con Discapacidad N° 12–GCPAMyPCD-ESSALUD-2016.
- ✓ ***Documento Técnico "Programa de Transición a la Vida Independiente de Personas con Discapacidad en EsSalud",*** aprobado mediante Resolución de Gerencia Central de la Persona Adulta Mayor y Persona con Discapacidad N° 13-GCPAMyPCD-ESSALUD-2018; aprobado en diciembre del 2018.

Asimismo, los siguientes documentos técnicos han permitido mejorar la calidad de la ejecución y el registro de las actividades:

- ✓ ***Documento Técnico "Herramientas de Valoración, Registro, Supervisión, Programación y Reporte de Actividades de Rehabilitación Profesional y Rehabilitación Social"***; aprobado mediante Resolución de Gerencia Central de la Persona Adulta Mayor y Persona con Discapacidad N°14-GCPAMyPCD-ESSALUD-2018, aprobado en diciembre del 2018.
- ✓ Documento Técnico ***"Guía para la Programación y Ejecución de Actividades en los CERPS y MBRPS de EsSalud",*** aprobado mediante Resolución de Gerencia Central de la Persona Adulta Mayor y Persona con Discapacidad N°03-GCPAMyPCD-ESSALUD-2020, aprobado en enero del 2020.

Por otro lado, EsSalud cuenta con normas que regulan la derivación de asegurados con discapacidad desde las IPRESS a los CERPS para su integración social y laboral, como son:

- ✓ Directiva N°007-GG-ESSALUD-2016 ***"Directiva de Organización y Articulación de las Prestaciones Sanitarias para la Atención Integral-Socio Sanitaria de la Población Asegurada Vulnerable en EsSalud"***, aprobada con la Resolución de Gerencia General N° 397-GG-ESSALUD-2016.

- ✓ Directiva N° 08 ***"Normas para la Rehabilitación Integral de los asegurados con discapacidad en EsSalud"*** aprobada con Resolución N° 107-GCPS-ESSALUD-2017.

Actividades Ejecutadas al III Trimestre 2021 en los Centros de Rehabilitación Profesional y Social (CERPS)

La ejecución al III trimestre de 2021 de las actividades de Rehabilitación Profesional y Social, así como de los programas complementarios en los cuatro Centros de Rehabilitación Profesional y Social – CERPS, lograron el 91.05% con relación a la meta programada, lo cual representa un avance de "**Bueno**".

Cuadro N° 19: Actividades Realizadas en los Centros de Rehabilitación Profesional y Social - CERPS al III Trimestre 2021

	ACTIVIDADES	Unidad de Medida	Programado Al III Trim.	Ejecutado Al III Trim.	% Avance Al III Trim.
1	ADMISIÓN				
	Inscripción	Usuarios	2,192	3,148	143.6%
2	ACTIVIDADES DE REHABILITACIÓN PROFESIONAL				
	Evaluación de Rehabilitación Profesional y Rehabilitación Social (Médico)	Usuarios	2,216	3,652	164.8%
	Evaluación Psicológica	Usuarios	1,174	1,331	113.4%
	Evaluación Social	Usuarios	1,230	1,318	107.2%
	Evaluación Ocupacional	Usuarios	1,230	1,371	111.5%
	Capacitación para el Trabajo	Usuarios	391	501	128.1%
	Colocación Laboral Dependiente	Usuarios	527	581	110.2%
	Colocación Laboral Independiente	Usuarios	151	165	109.3%
	Talleres de capacitación para el trabajo	Sesiones	11,042	41,352	374.5%
	Análisis de puesto de trabajo	Análisis	365	52	14.2%
	RP en la empresa (equipo multidisciplinario)	Usuarios	144	139	96.5%
3	ACTIVIDADES DE REHABILITACIÓN SOCIAL				
	Evaluación Psicológica	Usuarios	730	1,343	184.0%
	Evaluación Social	Usuarios	932	1,572	168.7%
	Actividades de sensibilización para empresas y comunidad	Eventos	108	521	482.4%
	Acondicionamiento físico	Atenciones	6,992	11,209	160.3%
	Eventos de integración social	Eventos	97	123	126.8%
	Programa Escuela de Familias y discapacidad	Familias Capacitadas	312	579	185.6%
	Participación en Programas de Rehabilitación Social	Participantes	3,876	6,555	169.1%
	Talleres ocupacionales	Sesiones	4,240	13,370	315.3%
4	PROGRAMAS COMPLEMENTARIOS				
	Enseñanza y práctica de deportes adaptados	Usuarios	1,380	142	10.3%

Fuente: Gerencia Central de la Persona Adulta Mayor y Persona con Discapacidad

Para el cumplimiento de sus actividades, los Centros de Rehabilitación Profesional y Social (CERPS) cuentan con un equipo conformado por médico rehabilitador, tecnólogos médicos, psicólogos, trabajadores sociales, especialistas en desarrollo empresarial y profesores de deportes adaptados, quienes desarrollan los procedimientos y actividades de rehabilitación profesional y social; sin embargo existe una brecha de profesionales psicólogos, especialistas en desarrollo empresarial, terapeutas ocupacionales y profesores de deportes adaptados, lo que limita la ejecución de algunas actividades. Asimismo, las Redes Prestacionales Almenara y Sabogal no han contratado talleristas, habitualmente contratados en los años anteriores. Esto requirió de estrategias de parte de la Subgerencia de Rehabilitación Social y Laboral para atender a toda la población inscrita, así como cumplir con las metas establecidas contratando a talleristas para el desarrollo de los talleres de computación básica, manualidad comercial y de expresión artística.

En cuanto a la meta de usuarios inscritos a los CERPS se ha cumplido con la inscripción a los CERPS en 143.6% (3,148 inscritos) de lo programado, lo cual representa un avance calificado como "Excelente". Este resultado tiene especial relevancia puesto que refleja la demanda del servicio; pero principalmente la derivación de los asegurados con discapacidad como parte de una atención integral a nivel de las redes correspondientes.

Las atenciones a las Personas con Discapacidad a través del uso de las TIC se brindan desde el mes de mayo 2020, a través de ***"Rehabilitación Online"***. Para ello fue necesaria la adaptación de las actividades, procesos y formularios de registro, entre otros, así como múltiples reuniones técnicas y de capacitación, para su implementación.

La ***Rehabilitación Online*** es implementada y desarrollada por el personal de los CERPS y MBRPS de EsSalud como alternativa de solución a las limitaciones para la atención de forma presencial de sus usuarios Personas con Discapacidad aseguradas; tales como, limitaciones para el desplazamiento de las Personas con Discapacidad, domicilio en lugares de difícil acceso o rurales; así como ante disposiciones de cumplimiento obligatorio que impidan su atención presencial, como la cuarentena, sin que esto afecte la cantidad y calidad del servicio.

Existiendo, una brecha de médicos rehabilitadores, psicólogos, talleristas y tecnólogos médicos, cuya ausencia se suplió a través del contrato de locadores de servicios en la sede central, durante los meses de julio y agosto, con la finalidad de cumplir con los compromisos asumidos con los asegurados y mejorar la oferta de servicios para la población con discapacidad de las 4 Redes del país que cuentan con CERPS, así como aquellas redes sin oferta de servicios de forma presencial, mejorando el acceso y nivel de bienestar de esta población vulnerable, en tiempos de pandemia.

A continuación, se grafican las principales actividades desarrolladas en los Centros de Rehabilitación Profesional y Social – CERPS para lograr la integración social y laboral de los asegurados con discapacidad y sus familias.

- Se han ***realizado 7,672 evaluaciones*** obteniendo un cumplimiento de 131% en promedio, en las metas programadas para la evaluación de rehabilitación profesional y social (médico), evaluación social, evaluación psicológica y evaluación ocupacional.
- Han culminado su ***capacitación 501 personas con discapacidad***, obteniendo un cumplimiento de 128% respecto a la meta programada; para el cumplimiento de esta meta, es indispensable la realización de Talleres de Capacitación para el trabajo realizados por EsSalud o en otras instituciones, los cuales debido a la emergencia sanitaria se han suspendido casi en su totalidad y están siendo retomados de forma parcial a través de las plataformas digitales y la contratación de servicios de talleristas bajo la modalidad online.
- Se han realizado ***41,352 sesiones en talleres de capacitación para el trabajo***, logrando un cumplimiento del 375% de la meta programada.
- Se han ***colocado a 746 Personas con Discapacidad*** (110% de cumplimiento en lo programado en colocación dependiente y 109% de lo programado en colocación independiente).
- ***6,555 personas con discapacidad han participado en Programas de Rehabilitación social***, con una ejecución de 169% en relación con la meta programada. Entre los talleres y programas con mayor demanda se encuentran:

Integración e Inclusión a la escolaridad, Programa para personas con discapacidad intelectual "Camino a la Autodeterminación", Talleres artísticos y ocupacionales; y Programa de adaptación a la discapacidad.

- Del Programa ***Escuela de Familias y Discapacidad se ha obtenido como resultado 579 familias capacitadas***, con una ejecución de 186% de la meta programada. Esto debido a la dificultad de disponibilidad de equipos informáticos de los familiares de niños y jóvenes con discapacidad, quienes se encuentran recibiendo sus clases escolares en casa.
- La actividad ***Talleres ocupacionales***, se han ejecutado 13,370 sesiones, entre los cuales destaca el taller de manualidades básica (artesanía creativa, bisutería, cerámica y tejido, a través de plataformas digitales y video llamadas), habiendo obtenido un cumplimiento el 315% de la meta programada al III trimestre. Estos talleres están dirigidos a personas con discapacidad intelectual menores de 20 años, como Trastorno del Espectro Autista (TEA), Síndrome de Down y otras discapacidades como la mental y sensorial. Con ellos, desarrollan sus habilidades sociales, mejoran los niveles de atención y concentración para la oportuna integración a la escolaridad de estos niños y jóvenes.
- Se han realizado 521 ***actividades de sensibilización a las empresas y comunidad***, con lo que se ha ejecutado el 482% de lo programado. Asimismo, se han realizado 123 ***eventos de integración social virtuales***, logrando 127% de lo programado. Estas actividades revisten especial importancia en este momento, en que el aislamiento social requiere de estrategias que mantengan unidas a las personas y que sientan que siguen formando parte de un grupo, manteniendo su rutina, en la medida de lo posible

Actividades Ejecutadas al III Trimestre 2021 en los Módulos Básicos de Rehabilitación Profesional y Social MBRPS

En el siguiente cuadro se consolida las actividades ejecutadas en los 13 Módulos Básicos de Rehabilitación Profesional y Social (MBRPS) a nivel nacional, durante el primer trimestre del año 2021, ha obtenido un cumplimiento del 89.69% con relación a la meta programada, lo cual representa un avance de "**Bueno**". La inscripción de personas con discapacidad en los MBRPS al III trimestre fue de 1,731 (100.9%) familias se beneficien con las prestaciones sociales que brinda EsSalud y sigan siendo atendidas, a través de video llamadas, llamadas telefónicas, correo electrónico o reuniones grupales en plataformas como el zoom.

En promedio se ha obtenido una ejecución del 89.91% de las metas programadas en los MBRPS a III trimestre 2021.

La brecha de profesionales médicos, psicólogos y terapeutas ocupacionales dificulta la evaluación, capacitación para el trabajo, colocación laboral, integración educativa y otros procesos desarrollados, siendo 08 de los 13 MBRPS los que laboran sin médico rehabilitador, siendo esta una gran deficiencia que se intenta subsanar en los últimos años, siendo una limitante el que consideren estas unidades operativas, con servicios de rehabilitación dirigidos directamente a los asegurados, como administrativas.

Cuadro N° 20: Actividades Desarrolladas en los Módulos Básicos de Rehabilitación Profesional y Social (MBRPS) III Trimestre año 2021

	ACTIVIDADES	Unidad de Medida	Programado Al III Trim	Ejecutado Al III Trim	% Avance Al III Trim
1	**ADMISIÓN**				
	Inscripción	Usuarios	1,715	1,731	100.9%
2	**ACTIVIDADES DE REHABILITACIÓN PROFESIONAL**				

	ACTIVIDADES	Unidad de Medida	Programado Al III Trim	Ejecutado Al III Trim	% Avance Al III Trim
	Evaluación de Rehabilitación Profesional y Rehabilitación Social (Médico)	Usuarios	1,056	1,250	118.4%
	Evaluación Psicológica	Usuarios	1,550	1,937	125.0%
	Evaluación Social	Usuarios	1,585	1,982	125.0%
	Capacitación para el Trabajo	Usuarios	287	398	138.7%
	Colocación Laboral Dependiente	Usuarios	274	215	78.5%
	Colocación Laboral Independiente	Usuarios	73	89	121.9%
	Talleres de capacitación para el trabajo	Sesiones	4,573	14,331	313.4%
	Análisis de puesto de trabajo	Análisis	159	92	57.9%
	RP en la empresa (equipo multidisciplinario)	Usuarios	51	27	52.9%
3	**ACTIVIDADES DE REHABILITACIÓN SOCIAL**				
	Actividades de sensibilización para Empresas y Comunidad	Eventos	203	260	128.1%
	Eventos de Integración Social	Eventos	132	168	127.3%
	Programa Escuela de Familias y discapacidad	Familias Capacitadas	654	710	108.6%
	Participación en Programas de Rehabilitación Social	Usuarios	3,357	4,641	138.2%
	Talleres ocupacionales	Sesiones	2,778	6,275	225.9%
4	**PROGRAMAS COMPLEMENTARIOS**				
	Enseñanza y práctica de deportes adaptados	Usuarios	738	364	49.3%

Fuente: Gerencia Central de la Persona Adulta Mayor y Persona con Discapacidad

Se aprecia que la ***inscripción de personas con discapacidad*** en los MBRPS tiene un cumplimiento de 100.9%, habiendo atendido a 1,731 asegurados.

Las ***evaluaciones médicas, psicológica y social*** suman 5,169; habiendo obtenido una ejecución de 123.3% respecto a la meta programada en dichas actividades

La meta de ***usuarios capacitados para el trabajo***, con un porcentaje de ejecución de 138.7%, en relación con la meta programada 398 asegurados con discapacidad han culminado su entrenamiento en los talleres de manualidad comercial, desarrollo empresarial, gastronomía, elaboración de alimentos saludables, tejido, computación y redes sociales, entre otro

En cuanto a la ***actividad colocación laboral***, se observa que 304 personas con discapacidad se han integrado y mantenido en un puesto de trabajo (78.5% de cumplimiento en lo programado en ***colocación dependiente*** y 121.9% de lo programado en ***colocación independiente***).

El desconocimiento de los empleadores y representantes del sector empresarial respecto a las medidas a desplegar para el retorno al trabajo o la contratación de nuevo personal con Discapacidad ha determinado la reducción importante en el número de Personas con Discapacidad que logran acceder a un puesto de trabajo o mantenerse en él. Esto debido a que, en muchos casos, la población con discapacidad asegurada se encuentra dentro del grupo de riesgo para desarrollar complicaciones frente al contagio por Covid-19.

La Participación en ***Programas de Rehabilitación Social***, muestra que se ha cumplido con el 138.2% de lo programado. Entre los programas con mayor demanda se encuentran los siguientes:

- Programa para personas con discapacidad intelectual "Camino a la Autodeterminación".
- Integración e Inclusión a la escolaridad.
- Talleres artísticos y ocupacionales.
- Programa de adaptación a la discapacidad.

Asimismo, el ***Programa Escuela de Familias y Discapacidad*** ha obtenido un cumplimiento del 108.6%; es decir 710 familias capacitadas y empoderadas en materia de discapacidad. Esto se convierte en un reto para conseguir que más familias formen parte activa del proceso de integración e inclusión de las Personas con Discapacidad.

En cuanto a los ***eventos de integración social***, han obtenido un resultado de 126.8% de ejecución con relación a la meta programada, y en las actividades de ***sensibilización para empresas y comunidad*** un 482.4% respecto a la meta programada

Como parte de las estrategias desarrolladas para el cumplimiento de las actividades programadas en los CERPS y MBRPS, se detallan las desplegadas al III trimestre:

- ✓ ***Reuniones de supervisión virtual***, con las unidades operativas MBRPS Tacna e Ica y en modalidad mixta con el CERP La Victoria. Se desarrollaron en el I, II y III trimestre lo cual permitió aplicar el Formato de Supervisión de CERPS y MBRPS aprobado mediante la Resolución de Gerencia Central de la Persona Adulta Mayor y Persona con Discapacidad N° 02-GCPAMyPCD-ESSALUD-2021, considerando los siguientes ejes: Procesos; talleres; Archivo de Historias de RP y RS, calidad de registro y Libro de Reclamaciones; Infraestructura; Equipamiento y Recurso Humano

- ✓ ***Primera Reunión Técnica para la Implementación de la Historia Electrónica de Rehabilitación Profesional y Social***, actividad estratégica de capacitación que da inicio a la implementación del entregable N°1 de la fase uno del Sistema Gerencial de Prestaciones Sociales, desarrollado por la GCTIC en coordinación con la Subgerencia de Rehabilitación Social y Laboral, Objetivos, primero: permitir que los procedimientos: admisión de los usuarios, programación de turnos y la generación de las citas, se apliquen de forma ordenada, estandarizada y sistematizada en los CERPS y MBRPS, bajo el proceso actual de rehabilitación profesional y social aprobado en el Manual de Operaciones de los CERPS; segundo: al cierre del 2021 el SIGPS este implementado en 4 unidades operativas; de esta manera las atenciones registradas se puedan consolidar en una única Historia Electrónica de RP y RS que podrá ser consultado y ampliado desde cualquier unidad operativa bajo la modalidad de derivación. Para la implementación del sistema se han considerado a las siguientes unidades operativas para el grupo piloto: CERPS Arequipa, MBRPS Ayacucho, MBRPS Cusco, MBRPS Ica, MBRPS Lima y MBRPS Tumbes, unidades operativas que participaron de la reunión técnica.

- ✓ Implementación del ***Programa de Rehabilitación Profesional y Social a distancia para Personas con Discapacidad "Programa Rehabilitación Online"***, aprobado con Resolución N° 06-GCPAMyPCD-ESSALUD-2020, brindado a través del uso de las TIC, este programa da continuidad a las atenciones dirigidas a los asegurados con discapacidad, mejorando su nivel de bienestar y dando cumplimiento de las metas programadas. Incluye la difusión de material audiovisual en formato accesible (traducido a lengua de señas) de pautas para los asegurados con discapacidad y sus familias para garantizar su integración familiar, educativa, laboral, social y comunitaria en general, aun en el contexto de la pandemia por Covid 19.

- ✓ Actividades de ***Rehabilitación Profesional Online***: Desde enero a setiembre de 2021, se atendieron 74,185 personas con discapacidad aseguradas, fueron inscritas al programa de Rehabilitación Profesional Online, lo que permitió mejorar el perfil laboral de los asegurados con discapacidad, la capacitación para el trabajo, la coordinación con los empleadores y el mercado laboral, la integración e inclusión laboral y el seguimiento correspondiente, asimismo la asesoría para la implementación de un negocio y el fortalecimiento del mismo. Al III Trimestre 1,050 personas con discapacidad han sido integradas a un puesto de trabajo, de los cuales en este último trimestre 258 fueron colocados de forma dependiente e independiente.

- ✓ Actividades de ***Rehabilitación Social Online***: Desde enero a setiembre de 2021, se atendieron 77,484 personas con discapacidad aseguradas fueron inscritas al Programa Rehabilitación Social Online, logrando la participación en actividades de integración social, entretenimiento u ocio, físicas y comunitarias en general, por causa de una deficiencia y/o falta de accesibilidad en el entorno. El cual incluyó la capacitación, empoderamiento y participación activa de las familias. Al III trimestre se capacitaron 1,289 familias mediante el Programa Escuela de Familia, y tan solo en este último trimestre 310 hogares fueron capacitados.

- ✓ Atenciones de ***Rehabilitación Online a Redes sin Unidades Operativas***: Durante el III Trimestre se realizaron 873 atenciones a los asegurados con discapacidad provenientes de diferentes regiones del país, incluyendo localidades como Amazonas, Apurímac, Huánuco, Ucayali, Pasco, Madre de Dios, entre otras; siendo la región de Huánuco la que se ubica en el primer lugar con 533 atenciones recibidas por parte del Equipo de Rehabilitación Online, por un equipo de profesionales compuesto por médico rehabilitador, psicólogo, especialista en desarrollo empresarial, tecnólogo médico, así como talleristas especialistas en: artesanía creativa, teatro y danza, computación y ofimática, mediante el uso de la Tecnología de la Información y la Comunicación (TIC), esto con el fin de facilitar el acceso de las Prestaciones Sociales que brinda EsSalud.

- ✓ ***Material Audiovisual***: En el canal de YouTube de EsSalud a la fecha se han publicado 43 videos de Rehabilitación Online obteniendo un total de 32,499 visitas, lográndose sensibilizar de esta manera a la población asegurada, familiares, profesionales de la salud y población en general, acerca de los programas que se desarrollan en los Centros de Rehabilitación Profesional y los Módulos básicos de Rehabilitación Social de EsSalud.

- ✓ Atenciones de ***Rehabilitación Online Post Covid-19***: Dentro de los servicios brindados a los asegurados con discapacidad, se ha priorizado la atención post Covid 19, habiéndose realizando hasta la fecha 874 atenciones, a través de vídeo llamadas y uso de plataformas digitales.

- ✓ Entre sus principales resultados tenemos:

  - *4,981 Usuarios inscritos*
  - *74,185 Atenciones en Rehabilitación Profesional Online*
  - *77,484 Atenciones en Rehabilitación Social Online*
  - *1,050 Personas con discapacidad integradas a un puesto de trabajo*
  - *899 Personas con discapacidad capacitadas para el trabajo*
  - *1,289 Familias capacitadas en Escuela de Familias y Discapacidad.*

- *9,594 personas con discapacidad atendidas a través del programa de Rehabilitación Online*

✓ **Encuentro Empresarial: Desafíos para la Inclusión Laboral de Personas con Discapacidad Durante la Pandemia**, se llevó a cabo el 30 de setiembre del presente año, contó con ponentes expertos de SUNAFIL, CONADIS y ESSALUD. Se contó con la participación de más de 250 representantes de empresas e instituciones públicas, así como, más de 30 profesionales encargados de rehabilitación profesional a nivel nacional.

✓ **Webinar de Marketing Digital para Emprendedores con Discapacidad "Emprendedores del Bicentenario".** se desarrolló en un formato virtual los días 13 y 14 de setiembre del presente año, mediante la plataforma zoom. Se conto con la participación de 85 asegurados con discapacidad. El 100% de los participantes manifestó que le gustaría participar en un nuevo Webinar.

✓ ***Catálogo "Emprendedores del Bicentenario"***. el Seguro Social de Salud despliega, una vez más, estrategias que favorecen la inclusión laboral de sus asegurados con discapacidad, promoviendo sus habilidades y talento fundamentados en nuestra rica cultura y tradición. Para promocionar el talento de nuestros asegurados con discapacidad y fortalecer su proceso de inclusión laboral, se elaboró el catálogo a fin de ser difundido con los aliados estratégicos del proceso de inclusión laboral: empresas e instituciones públicas.

✓ Implementación del ***Monitoreo Remoto de personas con discapacidad***, como estrategia de comunicación, información, seguimiento y supervisión de los asegurados con discapacidad y sus familias, desde el 01 de abril del 2020, a través de llamadas telefónicas, Facebook, mensaje de texto, video llamadas, correo electrónico, etc.

En el III trimestre 2021 los factores que motivaron el retraso de lo programado en los CERPS y MBRPS, se detallan a continuación:

✓ Existe una brecha en el recurso humano de psicólogos, trabajadores sociales y personal administrativo que requiere ser cubierta para un mejor abordaje a las personas adultas mayores.
✓ Ha quedado plenamente demostrada la posibilidad de intervenir a las personas adultas mayores vía online, a través del uso de las tecnologías de la comunicación y la información, dado que genera mayor satisfacción de parte de las mismas, y merma la cantidad de problemas emocionales.
✓ Existe una brecha en el recurso humano que atiende a los asegurados con discapacidad en los CERPS y MBRPS, entre ellos médicos rehabilitadores, psicólogos, profesores de deportes adaptados, especialistas en desarrollo empresarial y terapeutas ocupacionales, que requiere ser cubierta.
✓ La Pandemia por Covid 19 y sus consecuencias no han permitido que las instituciones públicas y privadas contraten personas con Discapacidad, según lo estimado.
✓ La intervención a través de las técnicas iniciadas en el 2020 mediante el uso de herramientas digitales ha mantenido la continuidad del servicio de rehabilitación online durante este primer trimestre, el cumplimiento en la ejecución de las metas se ven reflejadas debido a la modalidad de atención que se viene realizando desde el 2020 en las unidades operativas para PCD.

4.2. La evaluación del plan operativo al III Trimestre 2021, alineado al Plan Estratégico 2020 – 2024[19], alcanzó un nivel de cumplimiento promedio del 53.78%[20], siendo los siguientes indicadores los que presentaron los menores[21] niveles de cumplimiento:

4.2.1 El Indicador *Cobertura de Tamizaje de Cuello Uterino*, que registró un nivel de cumplimiento del 16.90%, es explicado por:

- ✓ Falta de programación de actividades preventivas extramuros[22].
- ✓ Falta de Oferta de personal en la lectura oportuna de las muestras tomadas (láminas).
- ✓ Diferimiento en procesamiento de resultados del PAP.

Como resultado del estado de emergencia sanitaria, priorizado a consecuencia del Covid-19.

4.2.2 El Indicador *Cobertura de Tamizaje de Cáncer de Mama*, que registró un nivel de cumplimiento del 11.60%, es explicado por:

- ✓ Falta de Profesionales de Obstetricia y Médicos Radiólogos.
- ✓ Brecha oferta de servicios. Existe demanda aun sin cubrir en los servicios de obstetricia y gineco obstetricia.

Como resultado del estado de emergencia sanitaria, priorizado a consecuencia del Covid-19.

4.2.3 El Indicador *Tiempo de Espera quirúrgica*, que registró un nivel de cumplimiento del 17.18%, es explicado por:

- ✓ Insuficientes especialistas: anestesiólogos, cirujanos, traumatólogos, urólogos, otorrino-laringólogos, cirujano oncólogo, cirujano cabeza y cuello, cirujano pediatra, oftalmología, etc.
- ✓ Los Hospitales del II Nivel no tienen la oferta o capacidad resolutiva suficiente para atender las cirugías C y D, son referidas a Hospitales de Mayor nivel

Como resultado del estado de emergencia sanitaria, priorizado a consecuencia del Covid-19.

VºBº Econ. Arturo Arevalo Gerente — GERENCIA DE PLANEAMIENTO CORPORATIVO CCDS ESSALUD

---

[19] Aprobado mediante Acuerdo de Consejo Directivo N° 4-3-ESSALUD-2020, del 06.02.2020.

[20] Los indicadores operativos programados tienen diferentes unidades de medida: Cobertura de Tamizaje de Cuello Uterino y Cobertura de Tamizaje de Cáncer de Mama se mide en porcentajes (promedio de ambos resultados es 14.25%); Tiempo de Espera Quirúrgica y Promedio de Días de Estancia, se mide en días (promedio de ambos resultados es 45.96%); y Rendimiento Hora Médico en el I, II y III nivel se mide en N° de Consultas (promedio de los tres resultados es 85.34%). A fin de cumplir con lo solicitado se realizó el ejercicio y nos da como resultado un promedio de 53.78%.

[21] Los criterios adoptados para la evaluación del grado de cumplimiento de las actividades del Plan Operativo han sido considerados según rangos de medición, como se indica: Excelente: >=90%; Bueno: <90% >=75%; Regular: <75% >=60%; Malo <60%.

[22] Después que la Organización Mundial de la Salud (OMS) anunció, que el coronavirus (COVID-19), se consideraba como una "pandemia", se generó una crisis de salud pública, que afectó a todos los países del mundo. Ante ello, el Gobierno del Perú, mediante Decreto Supremo N°008-2020-SA, del 11.03.2020, declara la Emergencia Sanitaria a nivel nacional, por un plazo de noventa (90) días calendario dictándose así diversas medidas de prevención y control ante la pandemia producida por el COVID-19. Mediante Decreto Supremo N° 044-2020-PCM, de 15.03.2020, se declaró el Estado de Emergencia Nacional por las graves circunstancias que afectan la vida de la Nación a consecuencia del brote del COVID-19", por el plazo de quince (15) días calendario, disponiéndose el aislamiento social obligatorio; el mismo que fue prorrogado en varias oportunidades a través de los Decretos Supremos N°051-2020-PCM, 064-2020-PCM, 075-2020-PCM, 083-2020-PCM, 094-2020-PCM, 116-2020-PCM, 129-2020-PCM, 135-2020-PCM, 139-2020-PCM, 146-2020-PCM, 151-2020-PCM, 156-2020-PCM, 184-2020-PCM, 201-2020-PCM, 202-2020-PCM, 206-2020-PCM, 002-2021-PCM, 008-2021-PCM, 0023-2021-PCM, 036-2021-PCM y 058-2021-PCM, éste último lo prorroga por el plazo de treinta (30) días calendario a partir del 01 de abril de 2021, por las graves circunstancias que afectan la vida de la Nación a consecuencia del COVID-19. Con Decreto Supremo N° 025-2021-SA, se prorroga a partir del 03 de setiembre 2021 por un plazo de ciento ochenta (180) días calendario, la Emergencia Sanitaria declarada por Decreto Supremo N°008-2020-SA, prorrogada por los Decretos supremos N°020-2020-SA, N°027-2020-SA, N° 031-2020-SA y N°009-2021-SA.

Informe Trimestral de Gestión Empresarial y Evaluación Presupuestal

V. Gestión Financiera

5.1. Estado de Situación Financiera

ANEXO N° 3

ESTADO DE SITUACION FINANCIERA (aplicable a Empresas no financieras)

Expresado En soles

RUBROS	Real Al III Trimestre 2021	Real Al III Trimestre 2020	Diferencia	Var %	Meta Al III Trimestre 2021	Diferencia	Var %	Meta Anual Inicial	Meta Anual Actual	Avance %	Avance %
	a	b	a-b	a/b-1	c	a-c	a/c-1	d	e	a/d	a/e
ACTIVO											
ACTIVO CORRIENTE											
Efectivo y Equivalentes al Efectivo	2,404,308,095	2,093,932,625	310,375,470	0.15	1,595,789,761	808,518,334	0.51	1,340,789,761	1,340,789,761	1.79	1.79
Inversiones Financieras											
Cuentas por Cobrar Comerciales (Neto)	1,159,391,280	1,107,674,514	51,716,766	0.05	1,207,536,949	-48,145,669	-0.04	1,169,066,720	1,169,066,720	0.99	0.99
Otras Cuentas por Cobrar (Neto)	1,442,173,810	711,258,529	730,915,281	1.03	632,859,036	809,314,774	1.28	621,859,036	621,859,036	2.32	2.32
Cuentas por Cobrar a Entidades Relacionadas	1,159,904	2,592,252	-1,432,258	-0.55	2,596,991	-1,436,997	-0.55	2,596,991	2,596,991	0.45	0.45
Inventarios	750,550,281	917,371,210	-166,820,929	-0.18	869,979,941	-119,429,660	0.14	794,779,941	794,779,941	0.94	0.94
Activos Biológicos											
Activos No Corrientes Mantenidos para la Venta											
Activos por Impuestos a las Ganancias											
Gastos Pagados por Anticipado	25,466,618	38,346,313	-12,877,695	-0.34	18,368,382	7,100,236	0.39	11,568,382	11,568,382	2.20	2.20
Otros Activos											
TOTAL ACTIVO CORRIENTE	5,783,052,078	4,871,175,443	911,876,635	0.19	4,327,131,060	1,455,921,018	0.34	3,940,660,831	3,940,660,831	1.47	1.47
ACTIVO NO CORRIENTE											
Cuentas por Cobrar Comerciales	1,049,812	3,149,436	-2,099,624	-0.67	1,049,812	0	0.00	-	-	0.00	0.00
Otras Cuentas por Cobrar											
Cuentas por Cobrar a Entidades Relacionadas											
Activos Biológicos											
Inversiones Mobiliarias (Neto)	2,236,787,917	2,277,367,691	-40,579,774	-0.02	2,393,213,379	-156,425,462	-0.07	2,415,248,919	2,415,248,919	0.93	0.93
Propedad de Inversion											
Propedades Planta y Equipo (Neto)	5,909,655,676	5,260,178,519	649,477,157	0.12	5,316,324,777	593,330,899	0.11	5,348,285,232	5,348,285,232	1.10	1.10
Activos Intangibles (Neto)	16,350,130	19,383,066	-3,032,936	-0.16	16,276,757	73,373	0.00	15,496,757	15,496,757	1.06	1.06
Activos por Impuestos a las Ganancias Diferidos											
Otros Activos											
TOTAL ACTIVO NO CORRIENTE	8,163,843,535	7,560,078,712	603,764,823	0.08	7,726,864,725	436,978,810	0.06	7,779,030,908	7,779,030,908	1.05	1.05
TOTAL ACTIVO	13,946,895,613	12,431,254,155	1,515,641,458	0.12	12,053,995,785	1,892,899,828	0.16	11,719,691,739	11,719,691,739	1.19	1.19
Cuentas de Orden	6,040,527,696	6,269,461,389	-228,933,693	-0.04	5,674,011,279	366,516,417	0.06	5,649,055,852	5,649,055,852	1.07	1.07
PASIVO Y PATRIMONIO											
PASIVO CORRIENTE											
Sobregiros Bancarios											
Obligaciones Financieras											
Cuentas por Pagar Comerciales	956,814,860	739,243,002	217,571,858	0.29	1,008,915,997	-52,101,137	-0.05	1,041,536,590	1,041,536,590	0.92	0.92
Otras Cuentas por Pagar	1,285,951,712	902,646,896	383,304,816	0.42	1,110,403,970	175,547,742	0.16	1,105,383,377	1,105,383,377	1.16	1.16
Cuentas por Pagar a Entidades Relacionadas	16,609,290	17,025,997	-416,707	-0.02	42,729,832	-26,120,542	-0.61	43,229,832	43,229,832	0.38	0.38
Provisiones	105,354,638	103,753,193	1,601,445	0.02	101,253,193	4,101,445	0.04	107,253,193	107,253,193	0.98	0.98
Pasivos Mantenidos para la Venta											
Pasivos por impuestos a las Ganancias											
Beneficios a los Empleados	434,001,980	545,765,754	-111,763,784	-0.20	451,059,170	-17,057,190	-0.04	318,059,170	318,059,170	1.36	1.36
Otros Pasivos											
TOTAL PASIVO CORRIENTE	2,798,732,480	2,308,434,852	490,297,628	0.21	2,714,362,162	84,370,318	0.03	2,615,462,162	2,615,462,162	1.07	1.07
PASIVO NO CORRIENTE											
Obligaciones Financieras											
Cuentas Pagar Comerciales											
Otras Cuentas por pagar	354,805,818	351,043,807	3,762,011	0.01	374,238,467	-19,432,649	-0.05	373,494,429	373,494,429	0.95	0.95
Cuentas por pagar a Entidades Relacionadas											
Pasivo por impuesto a las Ganancias Diferidos											
Provisiones	115,559,711	172,453,284	-56,893,573	-0.33	144,453,284	-28,893,573	-0.20	141,453,284	141,453,284	0.82	0.82
Beneficios a los Empleados	1,347,920,752	91,240,526	1,256,680,226	13.77	258,440,526	1,089,480,226	4.22	280,140,526	280,140,526	4.81	4.81
Otros Pasivos											
Ingresos Diferidos (Neto)	-	-	0	0.00	-	-	0.00	-	0	0.00	0.00
TOTAL PASIVO NO CORRIENTE	1,818,286,281	614,737,617	1,203,548,664	1.96	777,132,277	1,041,154,004	1.34	795,088,239	795,088,239	2.29	2.29
TOTAL PASIVO	4,617,018,761	2,923,172,469	1,693,846,292	0.58	3,491,494,439	1,125,524,322	0.32	3,410,550,401	3,410,550,401	1.35	1.35
PATRIMONIO											
Capital											
Acciones de Inversion											
Capital Adicional											
Resultados no Realizados											
Reservas Legales	3,154,629,049	2,933,290,221	221,338,828	0.08	3,154,629,049	0	0.00	3,354,629,049	3,354,629,049	0.94	0.94
Otras Reservas											
Resultados Acumulados	3,156,609,741	3,556,153,403	-399,543,662	-0.11	2,389,234,235	767,375,506	0.32	1,935,874,227	1,935,874,227	1.63	1.63
Otras Reservas de Patrimonio	3,018,638,062	3,018,638,062	0	0.00	3,018,638,062	0	0.00	3,018,638,062	3,018,638,062	1.00	1.00
TOTAL PATRIMONIO	9,329,876,852	9,508,081,686	-178,204,834	-0.02	8,562,501,346	767,375,506	0.09	8,309,141,338	8,309,141,338	1.12	1.12
TOTAL PASIVO Y PATRIMONIO	13,946,895,613	12,431,254,155	1,515,641,458	0.12	12,053,995,785	1,892,899,828	0.16	11,719,691,739	11,719,691,739	1.19	1.19
Cuentas de Orden	6,040,527,696	6,269,461,389	-228,933,693	-0.04	5,674,011,279	366,516,417	0.06	5,649,055,852	5,649,055,852	1.07	1.07

GERENCIA DE PROCESOS CONTABLES VºBº C.P.C. JOSE MIRANDA ESSALUD SUB-GCC-GCGF

Domingo Cueto 120
Jesús María

Efectivo y Equivalente de Efectivo:

Ejecutado Setiembre 2021 vs Setiembre 2020

Concepto	Saldo 30.09.2021 S/	Saldo 30.09.2020 S/	Variación Setiembre / Setiembre S/	Variación
Efectivo en Caja	93,811	92,149	1,662	0.02
Fondos Fijos	2,568,044	2,520,767	47,277	0.02
Depòsitos en Cta. Cte.	2,220,359,466	1,098,571,279	1,121,788,187	1.02
Depòsitos en Cta. Ahorro	98,086,329	182,748,430	(84,662,101)	(0.46)
Depòsitos a Plazos	83,200,445	810,000,000	(726,799,555)	(0.90)
TOTAL	**2,404,308,095**	**2,093,932,625**	**310,375,470**	**0.15**

- El rubro Efectivo y Equivalente de Efectivo al III Trimestre del 2021 (S/ 2,404.3 MM) aumentó en 15% respecto a la ejecución al mismo III Trimestre del año anterior de (S/ 2,093.9 MM) tuvo un aumento neto de S/ 310.4 millones, principalmente por el incremento de Cuentas Corriente por S/ 1,121.8 millones y disminución de Cuenta de Ahorro por S/ 84.7 millones y de Depósitos a plazo por S/. 726.8 millones.

  El incremento en el rubro de Cuentas Corrientes por S/ 1,121.8 millones debido a las remesas recibidas para cubrir gastos del estado de emergencia por COVID1-19, al pago de cupones, amortizaciones y redenciones de instrumentos financieros; al pago dividendos por nuestra posición en acciones y fondos de inversión; a los vencimientos de depósitos a plazo (DPZ) que no fueron renovados; disminución en Cuentas de Ahorro por S/. 84.7 millones se debe a la transferencia de fondos hacia la Gerencia de Tesorería, así como a la compra de Instrumentos Financieros, a la suscripción de cuotas de participación en Fondos Mutuos, al cumplimiento de llamados de capital por participación en Fondos de Inversión; la disminución de los depósitos a plazo por S/. 726.8 millones se debe al vencimiento de los mismos los cuales no fueron renovados debido a las menores tasas que vienen ofreciendo las entidades del Sistema Financiero para colocaciones en el corto plazo.

Otras Cuentas por Cobrar Corriente:

Ejecutado Setiembre 2021 vs Setiembre 2020

Concepto	Saldo 30.09.2021 S/	Saldo 30.09.2020 S/	Variación Setiembre / Setiembre S/	Variación
Otras cuentas por cobrar provisionadas(Anexo 3.1)	166,243,943	206,035,247	(39,791,304)	(0.19)
Prestamo SILSA	2,160,715	2,141,100	19,615	0.01
Detracciones MEF	58,509,267	171,528,031	(113,018,764)	(0.66)
Intereses devengados(Anexo 3.2)	37,229,972	51,428,821	(14,198,849)	(0.28)
Facturación diversa (Anexo 3.3)	18,411,660	23,677,733	(5,266,073)	(0.22)
Reclamos administrativos al personal y proveedore	763,977,515	271,096	763,706,419	2,817.11
Otras cuentas por cobrar Diferencia de Inventario (A	7,115,641	7,118,918	(3,277)	(0.00)
Cuentas por cobrar comisiones en exceso SUNAT	1,741,158	1,741,158	-	-
Cuentas por Cobrar Intereresses MEF por detracci	-	3,999,771	(3,999,771)	(1.00)
Garantía por alquileres de inmuebles(Anexo 3.7)	1,917,207	1,837,207	80,000	0.04
Transferencias en tránsito de fideicomisos	516	1,329	(813)	(0.61)
Cuentas por Cobrar fideicomiso	16,602,773	10,030,566	6,572,207	0.66
Otras Cuenta por Cobrar Seguros	624,787	106,642	518,145	-
Anticipos a Proveedores - (reclasificación por pres	47,659,400	41,340,153	6,319,247	0.15
Fondos Sujetos a Restricción	7,681,436	3,469,909	4,211,527	1.21
				-
Total Otras cuentas por cobrar	**1,129,875,990**	**524,727,681**	**605,148,309**	**1.15**

Provisión para cobranzas dudosas				
- Banco Nuevo Mundo en Liquidación (Anexo 3.8)	-	(9,050,678)	9,050,678	(1.00)
- Bancos Republica en Liquidación	-	(16,263,301)	16,263,301	(1.00)
- Banco Nuevo Mundo Acreencias	-	(6,995,859)	6,995,859	(1.00)
- Banco CCC	-	(1,428,465)	1,428,465	(1.00)
- Facturación diversa (Anexo 3.9)	(39,534,541)	(39,705,342)	170,801	(0.00)
- Facturación diversa - Préstamo Silsa (3.9)	(2,160,715)	(2,141,100)	(19,615)	0.01
- Reclamos administrativos al personal y proveedo	(1,611,017)	(1,611,017)	-	-
- Reclamaciones a proveedores (Anexo 3.11)	(26,859,308)	(33,192,953)	6,333,645	(0.19)
- Cuentas por cobrar anticipos otorgados (Anexo	(662,650)	(663,250)	600	(0.00)
- Reclamaciones SUNAT- Fondos Sujetos a Rest	(17,570,973)	(14,998,941)	(2,572,032)	0.17
- Reclamaciones SUNAT - Pago en Exceso SUN	(80,007,816)	(82,130,821)	2,123,005	(0.03)
Total Provision para Cobranza Dudosa	**(168,407,020)**	**(208,181,727)**	**39,774,707**	**(0.19)**
Sub Total	**961,468,970**	**316,545,954**	**644,923,016**	**0.96**
Entregas a Rendir Cuentas S/				
Convenio Programa Naciones Unidas (Anexo 3.16	31,530,668	34,330,147	(2,799,479)	(0.08)
Otros Convenios Unops (3.17)	203,711,882	130,627,280	73,084,602	0.56
Convenio Organización Internacional para las Migr	5,836,588	5,836,588	-	-
Fideicomiso ESSALUD matriz APP (Anexo 3.19)	1,582,315	1,336,440	245,875	0.18
Reserva Fideicomiso RPMO SALOG (Anexo 3.20)	3,624,177	3,153,175	471,002	0.15
Reserva Fideicomiso RPI-SALOG (Anexo3.20)	13,941,039	12,129,244	1,811,795	0.15
Reserva Fideicomiso RPO-CALLAO (Anexo 3.21)	60,524,280	52,658,468	7,865,812	0.15
Reserva Fideicomiso RPI- CALLAO (Anexo 3.21)	42,270,502	36,776,973	5,493,529	0.15
Reserva Fideicomiso RPO-VMT (Anexo 3.22)	60,524,280	52,658,468	7,865,812	0.15
Reserva Fideicomiso RPI- VMT (Anexo 3.22)	44,417,920	38,645,310	5,772,610	0.15
Reserva General Fideicomiso (Anexo 3.23)	11,265,296	9,801,244	1,464,052	0.15
UNICEF (3.24)	1,475,893	1,284,084	191,809	0.15
CTS Empleados Diferido	-	15,475,154	(15,475,154)	(1.00)
Intereses Diferidos APP	93,049,016	104,786,348	(11,737,332)	(0.11)
Total Entregas a Rendir Cuentas S/	**573,753,856**	**499,498,923**	**74,254,933**	**0.15**
Sub total Otras Cuentas por Cobrar	**1,535,222,826**	**816,044,877**	**719,177,949**	0.88
Intereses no vencidos de los Contratos APP	(93,049,016)	(104,786,348)	11,737,332	(0.11)
TOTAL OTRAS CUENTAS POR COBRAR NETO	**1,442,173,810**	**711,258,529**	**730,915,281**	**1.03**

- El rubro de Otras Cuentas por Cobrar Corriente al III Trimestre del 2021 (S/ 1,442.1 MM) aumentó en 103% respecto a la ejecución al mismo III Trimestre del año anterior de (S/ 711.3 MM) tuvo un aumento neto de S/ 730.9 millones, principalmente por el aumento de la provisión de horas dejadas de trabajar al personal por licencia covid según Directiva N° 003-2020-EF751.01 por S/ 763.7 millones, cuentas por cobrar Fideicomiso por S/ 6.6 millones, fondos sujetos a restricción por S/ 4.2 millones, otros convenios unops por S/ 73.1 millones, Reservas de Fideicomiso por S/ 31.0 millones y otros varios por S/ 0.3 millón y disminución de Detracciones MEF por S/ 113.0 millones, Intereses devengados por S/ 14.2 millones, facturación diversa por S/ 5.3 millones, CTS empleado diferido por S/ 15.5 millones.

Ejecutado Setiembre 2021 vs Meta Prevista Setiembre 2021

RUBROS	Ejecutado Setiembre 2021	M.previs. Setiembre 2021	Variacion Eje/M.P.	% Eje/M.P.
Otras Cuentas por Cobrar	1,442,173,810	632,859,036	809,314,774	1.28

- El rubro de Otras Cuentas por Cobrar Corriente al III de Trimestre del 2021 (S/ 1,442.2 MM) aumentó en 128% respecto a su meta prevista del III Trimestre del presente año (S/ 632.9 MM) debido principalmente por la provisión de horas dejadas de trabajar al personal por licencia covid según Directiva N° 003-2020-EF751 y Otras cuentas por cobrar varias con respecto a lo proyectado.

Cuentas por Cobrar a Entidades Relacionadas:

Ejecutado Setiembre 2021 vs Setiembre 2020

Concepto	Saldo 30.09.2021 S/	Saldo 30.09.2020 S/	Variación Setiembre / Setiembre S/	Variación
Cuentas por Cobrar a Silsa	1,159,994	2,592,252	(1,432,258)	(0.55)
TOTAL	**1,159,994**	**2,592,252**	**(1,432,258)**	**(0.55)**

- El rubro de Cuentas por Cobrar a Entidades Relacionadas al III Trimestre del 2021 (S/ 1,2 MM) disminuyó en 55% respecto a la ejecución al mismo III Trimestre del año anterior de (S/ 2.6 MM) tuvo una disminución de S/ 1.4 millones, principalmente por el cobro efectivo de Dividendos a Silsa realizado durante el periodo.

Ejecutado Setiembre 2021 vs Meta Prevista Setiembre 2021

RUBROS	Ejecutado Setiembre 2021	M.previs. Setiembre 2021	Variacion Eje/M.P.	% Eje/M.P.
Cuentas por Cobrar a Entidades Relacionadas	1,159,994	2,596,991	-1,436,997	-0.55

- El rubro de Cuentas por Cobrar a Entidades Relacionadas al III de Trimestre del 2021 (S/ 1,2 MM) disminuyó en 55% respecto a su meta prevista del III Trimestre del presente año (S/ 2.6 MM) tuvo una disminución de S/.1.4 millones principalmente por el cobro en efectivo de dividendos con respecto a lo proyectado.

Cuentas por Cobrar Comerciales no corriente:

Ejecutado Setiembre 2021 vs Setiembre 2020

Concepto	Saldo 30.09.2021 S/	Saldo 30.09.2020 S/	Variación Setiembre / Setiembre S/	Variación
Intereses Aportaciones por Cobrar SUNAT	-	2,422,524,434	-2,422,524,434	(1.00)
Intereses Deuda Determinada Tributaria y No Tributaria GCCyC	-	633,127,234	-633,127,234	(1.00)
Gobierno Central	321,040,343	321,040,343	-	-
Total S/	**321,040,343**	**3,376,692,011**	**(3,055,651,668)**	**(0.90)**
Menos : Estimaciones de Cobranza Dudosa				
Gobierno Central	(321,040,343)	(321,040,343)	-	-
Intereses Diferidos por Cobrar	-	(3,055,651,668)	3,055,651,668	(1.00)
Total S/	**(321,040,343)**	**(3,376,692,011)**	**3,055,651,668**	**(0.90)**
Cuentas por Cobrar Acciones Perta	1,049,812	3,149,436	(2,099,624)	(0.67)
TOTAL S/	**1,049,812**	**3,149,436**	**(2,099,624)**	**(0.67)**
CUENTAS POR COBRAR COMERC. NETO	**1,049,812**	**3,149,436**	**(2,099,624)**	**(0.67)**

GERENTE DE CONTABILIDAD V°B° CPC. HERNAN CASTRO GERENTE COGE - ESSALUD

GERENCIA DE PROCESOS CONTABLES V°B° C.P.C. JOSE MIRANDA A.

- El rubro de Cuentas por Cobrar Comerciales no corriente al III Trimestre del 2021 (S/ 1.0 MM) disminuyó en 67% respecto a la ejecución al mismo III Trimestre del año anterior de (S/ 3.1 MM) tuvo una disminución de S/ 2.1 millones debido principalmente a la transferencia a parte corriente de las 2 cuotas perta por cobrar a FONAFE por las acciones agroindustriales transferidas según D.U. N°008-2011.

Ejecutado Setiembre 2021 vs Meta Prevista Setiembre 2021

RUBROS	Ejecutado Junio 2021	M.previs. Junio 2021	Variacion Eje/M.P.	% Eje/M.P.
Cuentas por Cobrar Comerciales No corriente	1,049,812	1,049,812	-	0.00

- El rubro de Cuentas por Cobrar Comerciales no corriente al III de Trimestre del 2021 (S/ 1.0 MM) no presenta variación respecto a su meta prevista del III Trimestre del presente año (S/ 1.0 MM).

Beneficios a los Empleados:

Ejecutado Setiembre 2021 vs Setiembre 2020

Concepto	Saldo 30.09.2021 S/	Saldo 30.09.2020 S/	Variación Setiembre / Setiembre S/	Variación
CTS personal D.L 276 Ley 30931	1,347,920,752	91,240,526	1,256,680,226	13.77
TOTAL	**1,347,920,752**	**91,240,526**	**1,256,680,226**	**13.77**

- El rubro de Beneficios a los Empleados al III Trimestre del 2021 (S/ 1,347.9 MM) aumentó en 1,377% respecto a la ejecución al mismo III Trimestre del año anterior de (S/ 91.2 MM) tuvo un aumento neto de S/ 1,256.7 millones, principalmente al aumento debido a que al 31.12.2020 se ha efectuado y registrado la actualización del nuevo cálculo de la CTS personal D.L 276 Ley 30931 en aplicación de la Normativa Vigente, el cual indica lo siguiente:

"Precisa que para el cálculo de la compensación por tiempo de servicios (CTS) que se otorga al momento del cese a los trabajadores del Seguro Social de Salud, pertenecientes al régimen laboral del Decreto Legislativo 276 y su modificatoria Ley 25224, debe tomarse en cuenta el 100% del ingreso percibido (remuneración principal y bonificación por productividad de acuerdo a lo establecido en la Resolución de Gerencia General 298-GG-IPSS-97 y las resoluciones supremas 018-97-EF y 019-97-EF, que fueron generadas por las leyes 26553 y 26706 y el Decreto Ley 25926). "

Ejecutado Setiembre 2021 vs Meta Prevista Setiembre 2021

RUBROS	Ejecutado Setiembre 2021	M.previs. Setiembre 2021	Variacion Eje/M.P.	% Eje/M.P.
Beneficios a los Empleados	1,347,920,752	258,440,526	1,089,480,226	4.22

- El rubro de Beneficios a los Empleados al III Trimestre del 2021 (S/ 1,347.9 MM) aumentó en 422% respecto a su meta prevista del mismo III Trimestre del presente año (S/ 258.4 MM) debido principalmente a que al 31.12.2020 se ha efectuado y registrado la actualización del nuevo cálculo de la CTS personal D.L 276 Ley 30931 en aplicación de la Normativa Vigente respecto de lo proyectado.

Rubros de Patrimonio:

Ejecutado Setiembre 2021 vs Setiembre 2020

Concepto	Saldo 30.09.2021 S/	Saldo 30.09.2020 S/	Variación Setiembre / Setiembre S/	Variación
Reserva Legal Salud	3,100,456,231	2,879,117,403	221,338,828	0.08
Reserva Legal Accid. de Trabajo	54,172,818	54,172,818	-	-
Reservas Legales	3,154,629,049	2,933,290,221	221,338,828	0.08
Resultados Acumulados	3,629,000,546	4,359,104,002	(730,103,456)	(0.17)
Resultado del Ejercicio	(472,390,805)	(802,950,599)	330,559,794	(0.41)
Resultados Acumulados	3,156,609,741	3,556,153,403	(399,543,662)	(0.11)
Otras Reservas de Patrimonio	3,018,638,062	3,018,638,062	-	-
Total S/	**9,329,876,852**	**9,508,081,686**	**-178,204,834**	**(0.02)**

- El rubro Reservas Legales al III Trimestre del 2021 (S/ 3,154.6 MM) aumentó en 8% con respecto al mismo III Trimestre del año anterior (S/ 2,933.3 MM) debido a la actualización de la Reserva legal para el año 2020 por S/ 221.3 MM aprobado por Consejo Directivo. El cálculo de la Reserva Técnica se efectuó en base al "Procedimiento para el cálculo y constitución de la Reserva Técnica" aprobado por la Gerencia General mediante Resolución N° 1016-GG-ESSALUD-2010 y en cumplimiento del Decreto Supremo N° 09-97-5A" Reglamento de la Ley de Modernización de la Seguridad Social (artículo 6°).
- El rubro Resultados Acumulados al III Trimestre del 2021 (S/ 3,156.6 MM) disminuyó en 11% respecto al mismo III Trimestre del año anterior (S/ 3,556.2 MM) en S/ 399.5 MM debido a la disminución por actualización de la Reserva Legal por S/. 221.3 millones, al superávit obtenido del periodo de Octubre a Diciembre 2020 por S/. 443.7 MM, disminución por el déficit obtenido a Setiembre 2021 por S/. 472.4 MM, disminución por Reversión Provisión Nov y Dic 2019 por S/. 27.5 millones y expectativa de recaudación de cobranza de saldos y valores 2019 por S/.122.0 MM.
- Otras Reservas de Patrimonio no presentan variación, el mismo que se encuentra constituido por el excedente de revaluación de los Activos Fijos.

Ejecutado Setiembre 2021 vs Meta Prevista Setiembre 2021

RUBROS	Ejecutado Setiembre 2021	M.previs. Setiembre 2021	Variacion Eje/M.P.	% Eje/M.P.
PATRIMONIO				
Reservas Legales	3,154,629,049	3,154,629,049	-	0.00
Resultados Acumulados	3,156,609,741	2,389,234,235	767,375,506	0.32
Otras Reservas de Patrimonio	3,018,638,062	3,018,638,062	-	0.00
TOTAL PATRIMONIO	**9,329,876,852**	**8,562,501,346**	**767,375,506**	**0.09**

- El rubro de Reservas Legales al III Trimestre del 2021 (S/ 3,154.6 MM) se mantuvo sin variación con respecto a la meta prevista del mismo mes del año de evaluación.

- El rubro Resultados Acumulados al III Trimestre del 2021 (S/ 3,156.6 MM) aumentó en 32% respecto a la meta prevista del mismo III Trimestre del año de evaluación (S/ 2,389.2 MM) debido al déficit obtenido por el incremento de los Gastos de Administración y gastos financieros respecto al proyectado.
- El rubro de Otras Reservas de patrimonio (Excedente de Revaluación de los activos fijos), se mantuvo sin variación con respecto a la meta prevista del III Trimestre del año de evaluación.

5.2. Estado de Resultados Integrales

ANEXO N° 4
ESTADO DE RESULTADOS INTEGRALES (aplicable a Empresas no financieras)
Expresado en soles

RUBROS	Real Al III Trimestre 2021	Real Al III Trimestre 2020	Diferencia	Var %	Meta Al III Trimestre 2021	Diferencia	Var %	Meta Anual Inicial	Meta Anual Actual	Avance %	Avance %
	a	b	a-b	a/b-1	c	a-c	a/c-1	d	e	a/d	a/e
INGRESOS DE ACTIVIDADES ORDINARIAS											
Ventas Netas de Bienes											
Prestacion de Servicios	9.478.457.553	8.091.434.860	1.387.022.693	0.17	9.275.480.465	202.977.088	0.02	12.474.229.033	12.474.229.033	0.76	0.76
TOTAL DE INGRESOS DE ACTIVIDADES ORDINARIAS	9,478,457,553	8,091,434,860	1,387,022,693	0.17	9,275,480,465	202,977,088	0.02	12,474,229,033	12,474,229,033	0.76	0.76
Costo de Ventas											
GANANCIAS (PÉRDIDA BRUTA)	9,478,457,553	8,091,434,860	1,387,022,693	0.17	9,275,480,465	202,977,088	0.02	12,474,229,033	12,474,229,033	0.76	0.76
Gastos de Ventas y Distribucion											
Gastos de Administracion	11.045.588.538	9.360.204.678	1.685.383.860	0.18	9.191.383.538	1.854.205.010	0.20	12.716.967.521	12.716.967.521	0.87	0.87
Ganancia (Perdida) de la baja de Activos Financieros medidos al Costo											
Otros ingresos Operativos	1.171.407.556	367.681.290	803.726.266	2.19	160.290.753	1.011.116.803	6.31	233.841.773	233.841.773	5.01	5.01
Otros Gastos Operativos	13.030.440	25.283.465	-12.253.025	-0.48	23.107.000	-10.076.560	-0.44	32.327.000	32.327.000	0.40	0.40
GANANCIA (PERDIDA) OPERATIVA	-408,753,869	-916,371,591	507,618,122	-0.55	221,280,690	-630,034,559	-2.85	-41,223,715	-41,223,715	9.92	9.92
Ingresos Financieros	138.164.809	235.649.391	-97.484.582	-0.41	129.499.306	8.665.503	0.07	184.583.705	184.583.705	0.75	0.75
Diferencia de cambio (Ganancias)	141.680.403	97.471.735	44.208.668	0.45	100.600.000	41.080.403	0.41	128.700.000	128.700.000	1.10	1.10
Gastos Financieros	274.750.971	138.598.787	136.152.184	0.98	94.550.000	177.200.971	1.87	138.650.000	138.650.000	1.96	1.96
Diferencia de Cambio (Perdidas)	74.731.177	81.100.947	-6.369.770	-0.12	93.750.000	-12.018.823	-0.14	113.750.000	113.750.000	0.63	0.63
Participacion en los Resultados Netos de Asociadas y Negocios Conjunto											
Ganancias (Perdidas) que surgen de la Diferencia entre el Valor Libro											
RESULTADO ANTES DEL IMPUESTO A LAS GANANCIAS	-472,390,805	-802,950,599	330,559,794	-0.41	273,019,998	-745,410,803	-2.73	19,659,990	19,659,990	-24.03	-24.03
Gasto por Impuesto a las Ganancias											
GANANCIA (PERDIDA) NETA DE OPERACIONES CONTINUADAS	-472,390,805	-802,950,599	330,559,794	-0.41	273,019,998	-745,410,803	-2.73	19,659,990	19,659,990	-24.03	-24.03
Ganancia (Perdida) Neta de Impuesto a las Ganancias Procedente de Oper											
GANANCIA (PERDIDA) NETA DEL EJERCICIO	-472,390,805	-802,950,599	330,559,794	-0.41	273,019,998	-745,410,803	-2.73	19,659,990	19,659,990	-24.03	-24.03

Prestación de Servicios:

Concepto	Saldo 30.09.2021 S/	Saldo 30.09.2020 S/	Variación Setiembre / Setiembre S/	Variación
Aportaciones Ley 26790 Regimen Regular	9,005,321,236	7,584,115,005	1,421,206,231	0.19
Ley 30478 Aportes 4.5% AFP	306,260,371	155,013,039	151,247,332	0.98
Ingreso Nueva Base Imponible CAS DU - 028	-	52,046,384	(52,046,384)	0.00
Ingreso Recuperacion Deuda DU-037-2019	-	35	(35)	0.00
Aportaciones D.L. 18846	79,390	104,372	(24,982)	-0.24
Aportaciones D.L. 885 Seguro Agrario	42,152,297	207,871,116	(165,718,819)	-0.80
Aportaciones Seguro Potestativo	20,102,398	18,754,597	1,347,801	0.07
Aportaciones SCTR	78,405,798	63,592,553	14,813,245	0.23
Servicio de Salud No Asegurados	26,136,063	9,937,759	16,198,304	1.63
Total S/	**9,478,457,553**	**8,091,434,860**	**1,387,022,693**	**0.17**

- El rubro Prestaciones de Servicios al III Trimestre del 2021 (S/ 9,478.5 MM) aumentó en 17% respecto al mismo III Trimestre del año anterior (S/ 8,091.4 MM) en S/. 1,387.0 MM debido principalmente al aumento en aportaciones de la ley 26790 Régimen regular por S/ 1,421.2 millones, ingresos por la ley 30478 aportes 4.5% AFP

por S/ 151.2 millones, seguro potestativo por S/. 1.3 millones, aportaciones Sctr por S/. 14.8 millones y servicios de salud a no asegurados por S/. 16.2 millones y disminución de ingreso nueva base imponible CAS DU-028 por S/ 52.0 millones y seguro agrario por S/. 165.7 millones.

Rubro Otros Ingresos Operativos:

Ejecutado Setiembre 2021 vs Setiembre 2020

RUBROS	Ejecutado Setiembre Año 2021	Ejecutado Setiembre Año 2020	Variacion Ejecutado	Ejecutado %
Otros Ingresos Operativos	1,171,407,556	367,681,290	803,726,266	2.19

- El rubro Otros Ingresos Operativos al III Trimestre del 2021 (S/ 1,171.4 MM) aumentó en 219% al mismo III Trimestre del año anterior (S/ 367.7 MM) debido al incremento de S/ 803.7 MM; principalmente por el incremento de ingresos diversos donaciones resoluciones por S/ 3.5 millones, ingresos de ejercicios anteriores contables por S/ 314.2 millones, ingresos a favor de Essalud por S/ 2.8 millones, reconocimiento como ingresos de las transferencias recibidas de las RM y DU de MEF por el COVID 2019 por S/ 474.9 millones, multa regular especial seguro trabajo de riesgo por S/ 6.1 millones, otros ingresos diversos IGV por S/ 2.1 millones y otros varios por S/ 0.1 millón.

Ejecutado Junio 2021 vs Meta Prevista Junio 2021

RUBROS	Ejecutado Setiembre 2021	M.previs. Setiembre 2021	Variacion Eje/M.P.	% Eje/M.P.
Otros Ingresos Operativos	1.171.407.556	160,290,753	1,011,116,803	6.31

- El rubro Otros Gastos Operativos al III Trimestre del 2021 (S/ 1,171.4 MM) aumentó en 631% respecto a su meta prevista del mismo III Trimestre del año de evaluación (S/ 160.3 MM) debido al incremento de los ingresos operativos respecto a lo proyectado.

Rubro Otros Gastos Operativos:

Ejecutado Setiembre 2021 vs Setiembre 2020

RUBROS	Ejecutado Setiembre Año 2021	Ejecutado Setiembre Año 2020	Variacion Ejecutado	Ejecutado %
Otros Gastos Operativos	13,030,440	25,283,465	-12,253,025	-0.48

- El rubro Otros Gastos Operativos al III Trimestre del 2021 (S/ 13.0 MM) disminuyó en 48% al mismo III Trimestre del año anterior (S/ 25.3 MM) debido a la disminución de S/ 12.3 MM; principalmente por la disminución de costo por enajenación de bonos diversos por S/. 12.9 MM e incremento de otras cargas excepcionales por S/ 0.6 MM.

Ejecutado Setiembre 2021 vs Meta Prevista Setiembre 2021

RUBROS	Ejecutado Setiembre 2021	M.previs. Setiembre 2021	Variacion Eje/M.P.	% Eje/M.P.
Otros Gastos Operativos	13,030,440	23,107,000	-10,076,560	-0.44

- El rubro Otros Gastos Operativos al III Trimestre del 2021 (S/ 13.0 MM) disminuyó en 44% respecto a su meta prevista del mismo III Trimestre del año de evaluación

(S/ 23.1 MM) debido la disminución de costo por enajenación de bonos diversos e incremento de otras cargas excepcionales respecto a lo proyectado.

Evaluación del ROE y del EBITDA, al III Trimestre a evaluar, con relación al marco al mismo I Trimestre del año y a la ejecución al mismo III Trimestre del año anterior.

ROE:

Ejecutado Setiembre 2021 vs Setiembre 2020

RUBROS	Ejecutado Setiembre Año 2021	Ejecutado Setiembre Año 2020	Variacion Ejecutado	Ejecutado %
ROE (Rentabilidad sobre el Patrimonio)	-5.1	-8.4	3.4	-0.4

- ROE (rentabilidad sobre el patrimonio) al III Trimestre del 2021 (-5.1) con -40% respecto al mismo III Trimestre del año anterior (-8.4), debido al menor déficit obtenido a Setiembre 2021 principalmente por el incremento de los ingresos por recaudación, el incremento de los gastos de administración, aumento de ingresos operativos y gastos financieros y un menor patrimonio con respecto al déficit obtenido y patrimonio en el mismo periodo del 2020.

Ejecutado Setiembre 2021 vs Meta Prevista Setiembre 2021

RUBROS	Ejecutado Setiembre 2021	M.previs. Setiembre 2021	Variacion Eje/M.P.	% Eje/M.P.
ROE (Rentabilidad sobre el Patrimonio)	-5.1	3.2	-8.3	-2.6

- ROE (rentabilidad sobre el patrimonio) al III Trimestre del 2021 (-5.1) aumentó en -260% respecto a su meta prevista del mismo III Trimestre del año de evaluación (3.2), debido al déficit obtenido a Setiembre del 2021 y un mayor patrimonio respecto al proyectado.

EBITDA:

Ejecutado Setiembre 2021 vs Setiembre 2020

RUBROS	Ejecutado Setiembre Año 2021	Ejecutado Setiembre Año 2020	Variacion Ejecutado	Ejecutado %
EBITDA (Utilidad Operativa+Depreciacion +Amortizacion)	-248,079,762.0	-756,111,402.0	508,031,640.0	-0.7

- EBITDA (utilidad operativa + depreciación + amortización) al III Trimestre del 2021 (S/ -248.1 MM) disminuyó en 70% respecto al mismo III Trimestre del año anterior (S/. -756.1 MM), debido al menor déficit operativo obtenido a Setiembre 2021 con respecto al mismo III Trimestre del año anterior, con variación menor en la depreciación y amortización.

Ejecutado Setiembre 2021 vs Meta Prevista Setiembre 2021

RUBROS	Ejecutado Setiembre 2021	M.previs. Setiembre 2021	Variacion Eje/M.P.	% Eje/M.P.
EBITDA (Utilidad Operativa+Depreciacion +Amortizacion)	-248,079,762.0	412,620,690.0	-660,700,452.0	-1.6

Jr. Domingo Cueto 120
Jesús María

- EBITDA (utilidad operativa + depreciación + amortización) al III Trimestre del 2021 (S/ -248.1 MM) aumentó en -160% respecto a su meta prevista del mismo III Trimestre del año de evaluación (S/ 412.6 MM), debido al déficit operativo obtenido a Setiembre 2021 con respecto al proyectado, con variación menor en la depreciación y amortización.

RUBROS	Ejecutado Anual 2021	M.Previs. Anual 2021	Anual Proy/M.P. S/.	Anual Proy/M.P %
INGRESOS BRUTOS	**12,649,042,794**	**12,474,229,033**	**174,813,761**	**0.0**
Gastos de Administración	15,143,405,049	12,716,967,521	2,426,437,528	0.2
Otros Ingresos y Gastos Operativos netos	1,255,476,939	201,514,773	1,053,962,166	5.2
GANANCIA (PÉRDIDA) OPERATIVA	**-1,238,885,316**	**-41,223,715**	**-1,197,661,601**	**29.1**
Total Ingresos y gastos financieros netos	-49,816,016	60,883,705	-110,699,721	-1.8
SUPERAVIT (DEFICIT) DEL EJERCICIO	**-1,288,701,332**	**19,659,990**	**-1,308,361,322**	**-66.5**

- El resultado neto del ejercicio proyectado al cierre del año en base a los resultados al II Trimestre en evaluación (S/ -1,288.7 MM), disminuyó en -6,650% respecto a su meta prevista anual para el presente año (S/ 19.7 MM) debido principalmente al mayor aumento de los gastos de administración en comparación a los ingresos, principalmente en costo de personal influyendo provisiones diversas tales como compensación por tiempo de servicios del DL 276 al entrar en vigencia la Ley 30931, costo medicinas, material médico e insumos, costo de servicios médicos encargados a terceros, costo de oficinas, inmueble e instalaciones (servicios de mantenimiento, limpieza y fumigación); asimismo, incremento de los ingresos brutos por recaudación incluidos los fondos recibidos y utilizados contra el COVID-19 y disminución de los ingresos y gastos financieros respecto a la meta prevista anual.

Jr. Domingo Cueto 120
Jesús María

VI. Gestión de Caja

Con respecto al mismo trimestre del año anterior:

El rubro ***Venta de Servicios*** al trimestre (S/ 9,351.2 MM) aumentó en 16.2% respecto al mismo trimestre del año anterior (S/ 8,046.1 MM) debido principalmente a la mayor captación de ingresos por aportaciones netas, (considerando el descuento de la comisión que se paga a SUNAT del 1%, por el servicio de administración de la recaudación de los Fondos que administra EsSalud), como producto de haberse dado inicio a la recuperación de la actividad económica, que viene generando que las empresas retomen sus actividades en un escenario de emergencia sanitaria que vive el país por el COVID-19.

El rubro ***Servicios Prestados por Terceros*** al trimestre (S/ 3,138.0 MM) aumentó en 68.5% respecto al mismo trimestre del año anterior (S/ 1,861.8 MM) debido principalmente a la contratación de servicios médicos especializados CAS COVID en el marco del D.U. N° 029-2020 y D.U. N° 004-2021, para cubrir la brecha asistencial generada por la emergencia sanitaria y por ende fortalecer las prestaciones de salud.

El rubro ***Otros Ingresos de Capital*** al trimestre (S/ 397.8 MM) disminuyó en 54.9% respecto al mismo trimestre del año anterior (S/ 881.8 MM) debido principalmente a la menor transferencia neta de saldos disponibles de la Gerencia de Inversiones Financieras a la Gerencia de Tesorería, para cubrir gastos operativos.

El rubro ***Inversión Financiera*** al trimestre (S/ 259.6 MM) disminuyó en 17.4% respecto al mismo trimestre del año anterior (S/ 314.3 MM) debido principalmente a la menor transferencia neta de saldos disponibles de la Gerencia de Tesorería a la Gerencia de Inversiones Financieras, para su rentabilización y por ende menores rendimientos financieros; generado ambos por los mayores gastos producto del Estado de Emergencia Nacional que vive el país por el COVID-19.

El rubro ***Ingresos por Transferencias*** al trimestre (S/ 1,099.7 MM) aumentó en 173.0% respecto a la ejecución al mismo mes del año anterior (S/ 402.8 MM) debido a las mayores transferencias de fondos, realizadas por el Ministerio de Trabajo y Promoción del Empleo (MTPE) en los meses de febrero a setiembre, importes destinados a la prevención y contención del COVID-19, por encargo del Gobierno Central.

TRANSFERENCIAS DE FONDOS A ESSALUD EFECTUADOS POR EL MINISTERIO DE TRABAJO Y PROMOCIÓN DEL EMPLEO

(En soles)

DENOMINACIÓN	MTPE
Villa Panamericana COVID-19 (R.M. N° 027, 096 y 178-2021-TR)	177,026,187
Centros de Atención y Aislamiento Temporal (R.M. N° 120-2021-TR)	97,889,585
Financiar las contraprestaciones al personal bajo el Régimen del D.L. N° 1057 (R.M. N° 041, 098, 133 y 177-2021-TR)	532,759,372
Financiar el pago del subsidio previsto en el artículo 24 del D.U. N° 026-2020 (R.M. N° 072-2021-TR)	54,216,382
Financiar la ampliación de la oferta de servicios de salud a nivel nacional (R.M. N° 023-2021-TR)	106,000,000
Operatividad de los centros de vacunación contra la COVID-19 (R.M. N° 082-2021-TR)	8,450,075
Financiar la contratación de recursos humanos (R.M. N° 092-2021-TR)	123,366,667
TOTAL DE TRANSFERENCIAS	**1,099,708,268**

El rubro ***Egresos por Transferencias*** al trimestre (S/ 337.3 MM) aumentó en 148.1% respecto al mismo trimestre del año anterior (S/ 135.9 MM) debido principalmente por los pagos por concepto de subsidios para la recuperación del empleo formal en el sector privado (D.U. N° 127-2020) de los meses de abril (S/ 3,223,752), mayo (S/ 34,644,696),

junio (S/ 42,100,985), julio (S/ 50,217,946), agosto (S/ 38,804,079) y setiembre (S/ 44,547,910) del presente año.

EGRESOS POR TRANSFERENCIAS	EJECUCIÓN 2021	EJECUCIÓN 2020	DIFERENCIA
Transferencia a ONP D.L. N° 18846	123,772,629	135,949,316	-12,176,687
Subsidios D.L. N° 127-2020	213,539,368	0	213,539,368
TOTAL	**337,311,997**	**135,949,316**	**201,362,681**

El ***saldo de libre disponibilidad*** al trimestre (S/ 973.0 MM) aumentó en 982.5% respecto al mismo trimestre del año anterior (S/ 89.9 MM) debido principalmente a las transferencias de fondos remitidas por el MTPE, por encargo del Gobierno Central en los meses de diciembre 2020 y de febrero a setiembre del presente año, para la atención de la Emergencia Sanitaria generada por el COVID-19 y por los mayores saldos en las cuentas de la Sede Central, explicado básicamente por el ingreso de fondos provenientes del último día de recaudación por convenio SUNAT, entre otros; destinados al pago de compromisos a efectuarse en el siguiente mes.

Con respecto a su meta prevista al mismo trimestre del presente año:

El rubro ***Venta de Servicios*** al trimestre (S/ 9,351.2 MM) aumentó en 2.4% respecto a su meta prevista al mismo trimestre del presente año (S/ 9,132.6 MM) debido principalmente a la mayor captación de ingresos por aportaciones netas, (considerando el descuento de la comisión que se paga a SUNAT del 1%, por el servicio de administración de la recaudación de los Fondos que administra EsSalud), como producto de haberse dado inicio a la recuperación de la actividad económica, que viene generando que las empresas retomen sus actividades en un escenario de emergencia sanitaria que vive el país por el COVID-19.

El rubro ***Servicios Prestados por Terceros*** al trimestre (S/ 3,138.0 MM) aumentó en 83.7% respecto a su meta prevista al mismo trimestre del presente año (S/ 1,708.4 MM) debido principalmente a la contratación de servicios médicos especializados CAS COVID en el marco del D.U. N° 029-2020 y D.U. N° 004-2021, para cubrir la brecha asistencial generada por la emergencia sanitaria y por ende fortalecer las prestaciones de salud.

El rubro ***Otros Ingresos de Capital*** al trimestre (S/ 397.8 MM) aumentó en 13.0% respecto a su meta prevista al mismo trimestre del presente año (S/ 352.1 MM) debido principalmente a la mayor transferencia neta de saldos disponibles de la Gerencia de Inversiones Financieras a la Gerencia de Tesorería, para cubrir gastos operativos.

El rubro ***Inversión Financiera*** al trimestre (S/ 259.6 MM) disminuyó en 48.7% respecto a su meta prevista al mismo trimestre del presente año (S/ 506.1 MM) debido principalmente a la menor transferencia neta de saldos disponibles de la Gerencia de Tesorería a la Gerencia de Inversiones Financieras, para su rentabilización y por ende

menores rendimientos financieros; generado ambos por los mayores gastos producto del Estado de Emergencia que vive el país por el COVID-19.

El rubro ***Ingresos por Transferencias*** al trimestre presento (S/ 1,099.7 MM) producto de las transferencias de fondos efectuadas por el Ministerio de Trabajo y Promoción del Empleo (MTPE) en los meses de febrero a setiembre, importes destinados a la prevención y contención del COVID-19, por encargo del Gobierno Central.

TRANSFERENCIAS DE FONDOS A ESSALUD EFECTUADOS POR EL MINISTERIO DE TRABAJO Y PROMOCIÓN DEL EMPLEO

(En soles)

DENOMINACIÓN	MTPE
Villa Panamericana COVID-19 (R.M. N° 027, 096 y 178-2021-TR)	177,026,187
Centros de Atención y Aislamiento Temporal (R.M. N° 120-2021-TR)	97,889,585
Financiar las contraprestaciones al personal bajo el Régimen del D.L. N° 1057 (R.M. N° 041, 098, 133 y 177-2021-TR)	532,759,372
Financiar el pago del subsidio previsto en el artículo 24 del D.U. N° 026-2020 (R.M. N° 072-2021-TR)	54,216,382
Financiar la ampliación de la oferta de servicios de salud a nivel nacional (R.M. N° 023-2021-TR)	106,000,000
Operatividad de los centros de vacunación contra la COVID-19 (R.M. N° 082-2021-TR)	8,450,075
Financiar la contratación de recursos humanos (R.M. N° 092-2021-TR)	123,366,667
TOTAL DE TRANSFERENCIAS	**1,099,708,268**

El rubro ***Egresos por Transferencias*** al trimestre (S/ 337.3 MM) aumentó en 151.9% respecto a su meta prevista al mismo trimestre del presente año (S/ 133.9 MM) debido principalmente por los pagos por concepto de subsidios para la recuperación del empleo formal en el sector privado (D.U. N° 127-2020) de los meses de abril (S/ 3,223,752), mayo (S/ 34,644,696), junio (S/ 42,100,985), julio (S/ 50,217,946), agosto (S/ 38,804,079) y setiembre (S/ 44,547,910) del presente año.

EGRESOS POR TRANSFERENCIAS	EJECUCIÓN 2021	MARCO 2021	DIFERENCIA
Transferencia a ONP D.L. N° 18846	123,772,629	133,899,909	-10,127,280
Subsidios D.L. N° 127-2020	213,539,368	0	213,539,368
TOTAL	**337,311,997**	**133,899,909**	**203,412,088**

El ***saldo de libre disponibilidad*** al trimestre (S/ 973.0 MM) aumentó en 14.2% respecto a su meta prevista al mismo trimestre del presente año (S/ 852.1 MM) debido principalmente a las transferencias de fondos remitidas por el MTPE, por encargo del Gobierno Central en los meses de febrero a setiembre del presente año, para la atención de la Emergencia Sanitaria generada por el COVID-19 y por los mayores saldos en las cuentas de la Sede Central, explicado básicamente por el ingreso de fondos provenientes del último día de recaudación por convenio SUNAT, entre otros; destinados al pago de compromisos a efectuarse en el siguiente mes.

VII. Gestión Presupuestal

La evaluación de la gestión presupuestal, se refleja en el siguiente cuadro:

EVALUACIÓN PRESUPUESTARIA DE ESSALUD - AL III TRIMESTRE 2021

Expresado en millones de soles

CONCEPTOS	EJECUCIÓN AL III TRIM 2020 (a)	PRESUPUESTO 2021				VAR. % EJEC. 2021/2020 (c/a)
		APROBADO		EJECUCIÓN AL III TRIM (c)	VAR. % (c/b)	
		ANUAL	AL III TRIM (b)			
1. INGRESOS	**8,266.2**	**12,809.8**	**9,479.3**	**9,624.9**	**1.5**	**16.4**
1.2. Venta de Servicios	8,105.2	12,461.9	9,224.7	9,422.9	2.1	16.3
- Aportaciones de Asegurados	7,886.1	12,057.1	8,950.3	9,050.1	1.1	14.8
- Ley N° 30478 (Aportes 4.5% AFP)	155.0	271.9	203.9	306.3	50.2	97.6
- Prestaciones a No Asegurados	5.6	15.9	11.9	8.1	(32.1)	44.7
- D.S. N° 410-2017-EF (Cta. Detracciones B.N.)	58.5	117.0	58.5	58.5	-	-
1.3. Ingresos Financieros	90.6	178.1	128.6	91.6	(28.8)	1.1
1.4. Ingresos por Participaciones o Dividendos	0.9	0.9	0.4	2.8	558.6	219.3
1.6. Otros	69.5	169.0	125.6	107.6	(14.3)	54.9
2. EGRESOS	**8,762.9**	**12,072.1**	**8,866.1**	**9,956.7**	**12.3**	**13.6**
2.1. Compra de Bienes	1,444.9	2,115.6	1,475.4	1,607.8	9.0	11.3
2.2. Gasto de Personal	4,273.3	6,316.9	4,651.8	4,567.2	(1.8)	6.9
2.3. Servicios Prestados por Terceros	2,496.6	2,823.7	2,128.9	3,224.9	51.5	29.2
2.4. Tributos	3.0	5.9	5.8	3.3	(43.6)	9.0
2.5. Gastos Diversos de Gestión	545.1	810.0	604.2	553.5	(8.4)	1.6
RESULTADO DE OPERACIÓN	**(496.7)**	**737.7**	**613.1**	**(331.8)**	**(154.1)**	**(33.2)**
3. GASTOS DE CAPITAL	**293.1**	**423.0**	**306.0**	**399.0**	**30.4**	**36.1**
4. INGRESOS DE CAPITAL	**2.1**	**2.1**	**2.1**	**2.1**	**-**	**-**
5. TRANSFERENCIAS NETAS	**266.7**	**(189.7)**	**(133.9)**	**763.2**	**(670.0)**	**186.2**
RESULTADO ECONÓMICO	**(521.0)**	**127.1**	**175.3**	**34.5**	**(80.3)**	**(106.6)**
6. FINANCIAMIENTO NETO	**214.4**	**(50.0)**	**-**	**-**	**-**	**(100.0)**
7. RESULTADO DE EJERCICIOS ANTERIORES	**73.7**	**129.6**	**97.2**	**303.7**	**212.4**	**312.2**
SALDO FINAL	**(232.9)**	**206.7**	**272.5**	**338.2**	**24.1**	**(245.2)**
GIP - TOTAL	**5,108.8**	**6,764.4**	**5,006.4**	**5,950.4**	**18.9**	**16.5**

7.1. Los ***Ingresos Operativos*** al III Trimestre (S/ 9,624.9 MM) aumentaron en 16.4% respecto al mismo trimestre del año anterior (S/ 8,266.2 MM) debido principalmente a la mayor recaudación de aportaciones, ingresos transferidos por el 4.5% de las AFP's (Ley N° 30478), prestaciones a no asegurados y otros ingresos; así como, por los mayores ingresos financieros e ingresos por dividendos, explicados básicamente por el crecimiento del PBI generado por la terminación de la segunda ola del COVID-19 y la normalización de las actividades económicas.

Los *Ingresos Operativos* al III Trimestre (S/ 9,624.9 MM) aumentaron en 1.5% respecto a su meta prevista al mismo trimestre del presente año (S/ 9,479.3 MM) debido principalmente a la mayor recaudación de aportaciones, ingresos transferidos por el 4.5% de las AFP's e ingresos por dividendos, explicados por la recuperación económica en el presente año, cuyo motor es el avance en el proceso de vacunación a nivel nacional.

A continuación, se presenta la explicación de los rubros que componen la partida de Ingresos Operativos:

7.1.1. La ***Venta de Servicios*** al III Trimestre (S/ 9,422.9 MM) aumentó en 16.3% y 2.1% con relación al mismo trimestre del año anterior (S/ 8,105.2 MM) y a su meta prevista al mismo trimestre del presente año (S/ 9,224.7 MM),

respectivamente; debido principalmente a la mayor recaudación de aportaciones e ingresos transferidos por el 4.5% de las AFP's (Ley N° 30478), en el marco de la reactivación de la economía por el avance en el proceso de vacunación y la flexibilización de las medidas sanitarias, que han permitido reaperturar gran parte de las actividades económicas afectadas por la pandemia del COVID-19.

VENTA DE SERVICIOS - AL III TRIMESTRE 2021
Expresado en millones de soles

CONCEPTOS	EJECUCIÓN AL III TRIM 2020 (a)	PRESUPUESTO 2021		EJECUCIÓN AL III TRIM (c)	VAR. % (c/b)	VAR. % EJEC. 2021/2020 (c/a)
		APROBADO				
		ANUAL	AL III TRIM (b)			
1.2 Venta de Servicios	8,105.2	12,461.9	9,224.7	9,422.9	2.1	16.3
1.2.1 Aportaciones	7,886.1	12,057.1	8,950.3	9,050.1	1.1	14.8
Fondo de Salud	7,676.9	11,699.0	8,687.8	9,037.9	4.0	17.7
- Regulares	7,525.1	11,487.0	8,528.8	8,830.4	3.5	17.3
- SCTR	63.9	100.9	75.4	77.6	2.9	21.5
- Fraccionamiento	37.9	54.5	41.3	58.3	41.2	54.0
- Seguro Caja de Beneficio del Pescador	32.8	30.3	22.6	52.8	133.9	60.9
- Seguros Potestativos	17.3	26.4	19.7	18.8	(4.7)	8.8
Fondo Agrario	209.2	358.1	262.5	12.1	(95.4)	(94.2)
1.2.2 Ley N° 30478 (Aportes 4.5% AFP)	155.0	271.9	203.9	306.3	50.2	97.6
1.2.3 Prestaciones a No Asegurados	5.6	15.9	11.9	8.1	(32.1)	44.7
1.2.4 Devolución de Aportaciones DGETP	58.5	117.0	58.5	58.5	-	-

7.1.2. Los ***Ingresos Financieros*** al III Trimestre (S/ 91.6 MM) aumentaron en 1.1% respecto al mismo trimestre del año anterior (S/ 90.6 MM) debido principalmente a los mayores intereses percibidos por las colocaciones de recursos de libre disponibilidad de Tesorería en el Sistema Financiero.

Los *Ingresos Financieros* al III Trimestre (S/ 91.6 MM) disminuyeron en 28.8% respecto a su meta prevista al mismo trimestre del presente año (S/ 128.6 MM), debido principalmente al impacto del alza del tipo de cambio en el mercado financiero.

INGRESOS FINANCIEROS - AL III TRIMESTRE 2021
Expresado en millones de soles

CONCEPTOS	EJECUCIÓN AL III TRIM 2020 (a)	PRESUPUESTO 2021		EJECUCIÓN AL III TRIM (c)	VAR. % (c/b)	VAR. % EJEC. 2021/2020 (c/a)
		APROBADO				
		ANUAL	AL III TRIM (b)			
1.3. Ingresos Financieros	90.6	178.1	128.6	91.6	(28.8)	1.1
Intereses por Ahorros	1.0	1.0	0.8	0.007	(99.2)	(99.4)
Intereses por Colocaciones	89.5	177.1	127.7	91.6	(28.3)	2.3
Otros	0.1	0.1	0.1	0.03	(56.9)	(72.9)

7.1.3. Los ***ingresos por participaciones o dividendos*** al III Trimestre (S/ 2.8 MM) correspondieron al pago de dividendos de la empresa SILSA, los cuales se incrementaron en 219.3% respecto al mismo trimestre del año anterior (S/ 0.9 MM), 558.6% con relación a su meta prevista al mismo trimestre del presente año (S/ 0.4 MM).

7.1.4. Los ***Otros Ingresos*** al III Trimestre (S/ 107.6 MM) aumentaron en 54.9% respecto al mismo trimestre del año anterior (S/ 69.5 MM) debido principalmente a las mayores cobranzas coactivas por la aprobación del "Refadent", consistente en el régimen de facilidades de pago para deuda no tributaria por concepto de reembolso de las prestaciones otorgadas a trabajadores y/o derechohabientes de entidades empleadoras morosas, multas administrativas y baja de oficio; asimismo, en el mes de setiembre del presente ejercicio, la UNOPS efectuó el pago de un laudo arbitral a favor de EsSalud ascendente a S/ 11.4 MM.

Los *Otros Ingresos* al III Trimestre (S/ 107.6 MM) disminuyeron en 14.3% respecto a su meta prevista al mismo trimestre del presente año (S/ 125.6 MM), debido principalmente a las menores cobranzas coactivas e ingresos propios de los Órganos Desconcentrados.

7.2. Los ***egresos operativos*** al III Trimestre (S/ 9,956.7 MM) aumentaron en 13.6% respecto al mismo trimestre del año anterior (S/ 8,762.9 MM) debido principalmente a la mayor adquisición de material estratégico en el marco de la Emergencia Sanitaria, al impacto del pase de servidores CAS al DL 728, pago de mandatos judiciales, la continuidad de servicios CAS COVID contratados en el marco del DU N° 022-2021 y el DU Nº 049-2021, mayor pago de impuestos; así como, gastos en viáticos y seguros personales por el riesgo de vida por la pandemia COVID-19.

Los egresos operativos al III Trimestre (S/ 9,956.7 MM) aumentaron en 12.3% respecto a su meta prevista al mismo trimestre del presente año (S/ 8,866.1 MM), debido principalmente a la compra de material estratégico y la continuidad de servicios CAS COVID para afrontar la pandemia, aminorados por la reprogramación mensual del pago de la CTS a los trabajadores 276, la menor programación de horas extras para el personal asistencial NO COVID siguiendo el protocolo de seguridad en el marco de la emergencia sanitaria, y el menor procesamiento de los expedientes de subsidios.

A continuación, se procede a explicar el comportamiento de los rubros de egresos operativos:

7.2.1. La ***compra de bienes*** al III Trimestre (S/ 1,607.8 MM) aumentó en 11.3% y 9.0% con relación al mismo trimestre del año anterior (S/ 1,444.9 MM) y a su meta prevista al mismo trimestre del presente año (S/ 1,475.4 MM), respectivamente; debido principalmente a la mayor compra de medicamentos, insumos y dispositivos médicos a nivel nacional.

COMPRA DE BIENES - AL III TRIMESTRE 2021
Expresado en millones de soles

CONCEPTOS	EJECUCIÓN AL III TRIM 2020 (a)	PRESUPUESTO 2021				VAR. % EJEC. 2021/2020 (c/a)
		APROBADO		EJECUCIÓN AL III TRIM (c)	VAR. % (c/b)	
		ANUAL	AL III TRIM (b)			
2.1.1 Insumos y Suministros	1,344.1	1,936.9	1,356.1	1,486.1	9.6	10.6
2.1.2 Combustibles y Lubricantes	15.1	25.9	17.6	17.3	(2.0)	14.9
2.1.3 Otros	85.8	152.8	101.6	104.4	2.7	21.7
TOTAL	1,444.9	2,115.6	1,475.4	1,607.8	9.0	11.3

A continuación, se procede a explicar los subrubros que han influido en más del 80% de la variación del rubro compra de bienes:

- El subrubro ***Insumos y Suministros*** al III Trimestre (S/ 1,486.1 MM) aumentó en 10.6% y 9.6% con relación al mismo trimestre del año anterior (S/ 1,344.1 MM) y a su meta prevista al mismo trimestre del presente año (S/ 1,356.1 MM), respectivamente; debido principalmente a la mayor adquisición de medicamentos, insumos y dispositivos médicos a fin de fortalecer la cadena de abastecimiento de material estratégico a nivel nacional, y garantizar a los asegurados sus tratamientos en los establecimientos de salud.

Al III Trimestre 2021, los subrubros de compra de bienes no presentaron variación porcentual superior al 50%.

Como se muestra en el siguiente cuadro, la compra de bienes al III Trimestre (S/ 1,607.8 MM) considera el gasto de S/ 446.9 MM por la Emergencia Sanitaria que le correspondió afrontar a la institución con sus propios recursos al estar en la primera línea de atención frente al COVID-19, y la suma de S/ 11.7 MM financiada con las transferencias financieras autorizadas por el Tesoro Público:

COMPRA DE BIENES - AL III TRIMESTRE 2021
Expresado en millones de soles

CONCEPTOS	NO COVID-19	COVID-19	TRANSF. FINANCIERAS MTPE	TOTAL
2.1.1. Insumos y Suministros	1,056.9	419.0	10.2	1,486.1
2.1.2. Combustibles y Lubricantes	17.3	0.0	0.0	17.3
2.1.3. Otros	75.1	27.8	1.4	104.4
TOTAL	1,149.3	446.9	11.7	1,607.8

7.2.2. El rubro ***Gastos de Personal*** al III Trimestre (S/ 4,567.2 MM) aumentó en 6.9% respecto al mismo trimestre del año anterior (S/ 4,273.3 MM) debido principalmente al impacto del pase de servidores CAS al DL 728, al pago de la CTS a los trabajadores 276; así como, al pago del mandato judicial dispuesto por el Trigésimo Segundo Juzgado Especializado de Trabajo Permanente de Lima en el proceso seguido por la Asociación Nacional de Ex Servidores del Instituto Peruano de Seguridad Social (ASEIPSS).

El rubro Gastos de Personal al III Trimestre (S/ 4,567.2 MM) disminuyó en 1.8% respecto a su meta prevista al mismo trimestre del presente año (S/ 4,651.8 MM), debido principalmente a la reprogramación mensual del pago de la CTS a los trabajadores 276, a la menor programación de horas extras para el personal asistencial NO COVID siguiendo el protocolo de seguridad en el marco de la emergencia sanitaria, la extinción de las obligaciones de pago de mandatos judiciales y el menor pago por concepto de uniformes y guardias hospitalarias.

GERENCIA DE PRESUPUESTO V°B° GCPP ESSALUD

GASTO DE PERSONAL - AL III TRIMESTRE 2021
Expresado en millones de soles

CONCEPTOS	EJECUCIÓN AL III TRIM 2020 (a)	PRESUPUESTO 2021				VAR. % EJEC. 2021/2020 (c/a)
		APROBADO		EJECUCIÓN AL III TRIM (c)	VAR. % (c/b)	
		ANUAL	AL III TRIM (b)			
2.2.1 Sueldos y Salarios (GIP)	3,150.4	4,716.0	3,473.6	3,440.1	(1.0)	9.2
2.2.1.1 Básica (GIP)	814.5	1,326.8	994.9	1,018.2	2.3	25.0
2.2.1.2 Bonificaciones (GIP)	1,712.6	2,313.6	1,789.8	1,822.2	1.8	6.4
2.2.1.3 Gratificaciones (GIP)	222.7	470.9	235.5	230.1	(2.3)	3.3
2.2.1.4 Asignaciones (GIP)	139.3	217.4	163.1	149.0	(8.6)	6.9
2.2.1.5 Horas Extras (GIP)	145.4	208.0	156.0	106.1	(32.0)	(27.0)
2.2.1.6 Otros (GIP)	115.8	179.2	134.4	114.6	(14.8)	(1.1)
2.2.2 Compensación por Tiempo de Servicios (GIP)	93.0	253.9	154.0	132.3	(14.1)	42.2
2.2.3 Seguridad y Previsión Social (GIP)	185.1	269.4	202.0	200.4	(0.8)	8.3
2.2.4 Dietas del Directorio (GIP)	0.3	0.6	0.4	0.4	(3.4)	20.9
2.2.5 Capacitación (GIP)	0.1	7.3	6.1	2.4	(61.5)	2,854.5
2.2.6 Jubilaciones y Pensiones (GIP)	308.5	453.7	334.5	324.8	(2.9)	5.3
2.2.7 Otros Gastos de Personal (GIP)	536.0	615.1	481.0	466.9	(2.9)	(12.9)
2.2.7.1 Refrigerio (GIP)	0.9	1.2	0.9	0.9	(7.1)	(2.8)
2.2.7.2 Uniformes (GIP)	150.8	142.0	142.0	136.0	(4.2)	(9.8)
2.2.7.4 Seguro Complementario de Alto Riesgo (GIP)	12.8	22.7	17.1	14.8	(13.4)	15.1
2.2.7.6 Pago de Indemn. por Cese de Relac.Lab. (GIP)	-	-	-	0.0	-	-
2.2.7.8 Bono de Productividad (GIP)	307.8	428.1	321.1	312.7	(2.6)	1.6
2.2.7.9 Otros (GIP)	63.6	22.1	-	2.5	-	(96.1)
TOTAL	4,273.3	6,316.9	4,651.8	4,567.2	(1.8)	6.9

A continuación, se procede a explicar los subrubros que han influido en más del 80% de la variación del rubro total Gastos de Personal:

- La ***Básica (GIP)*** al III Trimestre (S/ 1,018.2 MM) aumentó en 25.0% y 2.3% con relación a la ejecución al mismo trimestre del año anterior (S/ 814.5 MM) y a la programación al mismo periodo en evaluación (S/ 994.9 MM), respectivamente; debido principalmente al impacto del pase de servidores CAS al DL 728.

- Las ***Bonificaciones (GIP)*** al III Trimestre (S/ 1,822.2 MM) aumentaron en 6.4% y 1.8% con relación a la ejecución al mismo trimestre del año anterior (S/ 1,712.6 MM) y a la programación al mismo periodo en evaluación (S/ 1,789.8 MM), respectivamente; debido principalmente a la reclasificación del gasto del Bono de Alta Especialidad a la partida Bonificaciones; así como, por el pago de Asignación Extraordinaria Única por excepcionalidad al personal asistencial en el primer trimestre del año anterior. Cabe señalar que este rubro contiene el pago de los bonos extraordinarios por labor efectiva del personal asistencial que brinda atención por el COVID-19, autorizados en el marco del Artículo 2° y Primera Disposición Complementaria Final del DU N° 022-2021.

Asimismo, a continuación, se brindan las explicaciones de los subrubros cuya variación porcentual es superior al 50%:

- Los gastos por ***Capacitación (GIP)*** al III Trimestre (S/ 2.4 MM) aumentaron en 2,854.5% respecto a la ejecución al mismo periodo del año anterior (S/ 0.1 MM), por la realización de actividades educativas consideradas en el Plan de Capacitación 2021.

  Los gastos por *Capacitación (GIP)* al III Trimestre (S/ 2.4 MM) disminuyeron en 61.5% respecto a su meta prevista al mismo trimestre del presente año (S/ 6.1 MM), debido a la reprogramación de las actividades del Plan de Capacitación 2021 por la Emergencia Sanitaria.

- Los ***2.2.7.9. Otros (GIP)*** al III Trimestre (S/ 2.5 MM) disminuyeron en 96.1% respecto a la ejecución al mismo periodo del año anterior (S/ 63.6 MM), debido a que en el ejercicio 2020 se registró en este rubro el pago del Bono Extraordinario No Remunerativo por labor efectiva del personal asistencial que brinda atención por el COVID-19 en el marco del DU N° 026-2020.

Como se muestra en el siguiente cuadro, de los *Gastos de Personal* ejecutados al III Trimestre (S/ 4,567.2 MM), la suma de S/ 106.9 MM fueron gastos efectuados por la Emergencia Sanitaria que la institución afrontó con sus propios recursos, de los cuales S/ 27.4 MM corresponden al pago de Horas Extras al personal asistencial que afronta la pandemia, y S/ 79.5 MM al pago de las Bonificaciones Extraordinarias COVID-19 autorizadas en el marco del Artículo 2° y Primera Disposición Complementaria Final del DU N° 022-2021.

GERENCIA DE PRESUPUESTO V°B° SAULO MARCOS GERENTE ESSALUD GCPP

GASTO DE PERSONAL - AL III TRIMESTRE 2021

Expresado en millones de soles

CONCEPTOS	NO COVID-19	COVID-19	TRANSF. FINANCIERAS MTPE	TOTAL
2.2.1. Sueldos y Salarios (GIP)	**3,333.2**	**106.9**	-	**3,440.1**
2.2.1.1. Básica (GIP)	1,018.2	-	-	1,018.2
2.2.1.2. Bonificaciones (GIP)	1,742.7	79.5	-	1,822.2
2.2.1.3. Gratificaciones (GIP)	230.1	-	-	230.1
2.2.1.4. Asignaciones (GIP)	149.0	-	-	149.0
2.2.1.5. Horas Extras (GIP)	78.7	27.4	-	106.1
2.2.1.6. Otros (GIP)	114.6	-	-	114.6
2.2.2. Compensación por Tiempo de Servicios (GIP)	**132.3**	-	-	**132.3**
2.2.3. Seguridad y Previsión Social (GIP)	**200.4**	-	-	**200.4**
2.2.4. Dietas del Directorio (GIP)	**0.4**	-	-	**0.4**
2.2.5. Capacitación (GIP)	**2.4**	-	-	**2.4**
2.2.6. Jubilaciones y Pensiones (GIP)	**324.8**	-	-	**324.8**
2.2.7. Otros Gastos de Personal (GIP)	**466.9**	-	-	**466.9**
2.2.7.1. Refrigerio (GIP)	0.9	-	-	0.9
2.2.7.2. Uniformes (GIP)	136.0	-	-	136.0
2.2.7.4. Seguro Complementario de Alto Riesgo (GIP)	14.8	-	-	14.8
2.2.7.8. Bono de Productividad (GIP)	312.7	-	-	312.7
2.2.7.9. Otros (GIP)	2.5	-	-	2.5
TOTAL	4,460.3	106.9	-	4,567.2

7.2.3. Los ***Servicios Prestados por Terceros*** al III Trimestre (S/ 3,224.9 MM) aumentaron en 29.2% y 51.5% con relación al mismo trimestre del año anterior (S/ 2,496.6 MM) y a su meta prevista al mismo trimestre del presente año (S/ 2,128.9 MM), respectivamente; lo que se explica principalmente por las contrataciones de servicios médicos especializados CAS-COVID para coberturar la brecha asistencial generada por la emergencia sanitaria en el marco de los Decretos de Urgencia N° 029-2020 y 004-2021; así como, el mayor gasto por alquiler de equipos y estructuras metálicas para los CAAT, mantenimiento de equipos asistenciales, y contratación de servicios tercerizados (lavandería, alimentación, IPRESS, técnicos de enfermería y de la salud, entre otros) necesarios para la atención de los asegurados afectados por el COVID-19.

GERENCIA DE PRESUPUESTO Y CONTROL - GCPC V°B° CAULO MARCOS GERENTE ESSALUD

SERVICIOS PRESTADOS POR TERCEROS - AL III TRIMESTRE 2021

Expresado en millones de soles

CONCEPTOS	EJECUCIÓN AL III TRIM 2020 (a)	PRESUPUESTO 2021			VAR. % (c/b)	VAR. % EJEC. 2021/2020 (c/a)
		APROBADO		EJECUCIÓN AL III TRIM (c)		
		ANUAL	AL III TRIM (b)			
2.3.1. Transporte y Almacenamiento	**60.8**	**133.5**	**96.6**	**52.7**	**(45.5)**	**(13.4)**
2.3.2. Tarifas de Servicios Públicos	**75.4**	**117.4**	**92.2**	**76.8**	**(16.7)**	**1.8**
2.3.3. Honorarios Profesionales (GIP)	**2.8**	**7.9**	**5.8**	**3.1**	**(47.0)**	**8.4**
2.3.3.1 Auditorias (GIP)	0.8	1.8	0.9	0.8	(10.9)	3.0
2.3.3.2 Consultorías y Asesorías (GIP)	0.9	4.0	3.4	0.8	(77.0)	(16.5)
2.3.3.4 Otros Servicios no Personales (GIP)	1.1	2.1	1.5	1.5	(2.3)	33.1
2.3.4. Mantenimiento y Reparación	**147.3**	**206.1**	**158.5**	**203.5**	**28.1**	**38.1**
2.3.5. Alquileres	**42.7**	**44.7**	**30.0**	**55.8**	**85.6**	**30.6**
2.3.6. Servicio de Vigilancia y Limpieza (GIP)	**272.9**	**393.0**	**317.8**	**281.7**	**(11.4)**	**3.2**
2.3.6.1 Vigilancia (GIP)	129.7	196.0	161.6	135.0	(16.4)	4.1
2.3.6.3 Limpieza (GIP)	143.2	197.0	156.2	146.7	(6.1)	2.4
2.3.7. Publicidad y Publicaciones	**1.3**	**4.6**	**0.8**	**0.4**	**(45.4)**	**(67.2)**
2.3.8. Otros	**1,893.3**	**1,916.4**	**1,426.9**	**2,551.0**	**78.8**	**34.7**
2.3.8.1 Servicio de Mensaj. y Correspondencia (GIP)	0.6	3.7	2.6	1.0	(62.4)	50.7
2.3.8.3 Otros Relacionados a GIP (GIP)	549.9	25.2	16.6	1,085.2	6,439.4	97.4
2.3.8.4 Otros No Relacionados a GIP	1,342.8	1,887.5	1,407.8	1,464.8	4.1	9.1
TOTAL	2,496.6	2,823.7	2,128.9	3,224.9	51.5	29.2

A continuación, se procede a explicar los subrubros que han influido en más del 80% de la variación de este rubro:

- Los ***Otros Relacionados a GIP*** al III Trimestre (S/ 1,085.2 MM) aumentaron en 97.4% y 6,439.4% con relación a la ejecución al mismo trimestre del año anterior (S/ 549.9 MM) y a su meta prevista al mismo trimestre del presente año (S/ 16.6 MM), respectivamente; explicado por la continuidad de servicios CAS COVID contratados en el marco del DU N° 029-2020 (financiados con los recursos transferidos mediante DU N° 022-2021 y DU N° 049-2021) y el DU N° 004-2021, a fin de fortalecer la atención de los asegurados durante la Emergencia Sanitaria.

A continuación, se brindan las explicaciones de los rubros cuyas variaciones porcentuales son superiores al 50%:

- Las ***Consultorías y Asesorías (GIP)*** al III Trimestre (S/ 0.8 MM) disminuyeron en 77.0% con relación la meta prevista al trimestre en el presente año (S/ 3.4 MM), debido a la reprogramación de la culminación de diversos servicios de consultorías especializadas por la emergencia sanitaria.

- Los ***Alquileres*** al III Trimestre (S/ 55.8 MM) aumentaron en 85.6% respecto a la programación al trimestre en el presente año (S/ 30.0 MM), debido al alquiler de equipamiento asistencial y estructuras metálicas necesarios para afrontar la Emergencia Sanitaria en los establecimientos asistenciales a nivel nacional.

- La ***Publicidad y publicaciones*** al III Trimestre (S/ 0.4 MM) disminuyó en 67.2% respecto a la ejecución al mismo trimestre del año anterior (S/ 1.3 MM) debido principalmente a los gastos generados por el servicio de difusión a través de medios de comunicación de la campaña publicitaria "Juntos contra el Coronavirus", durante el ejercicio 2020

- El gasto por ***Servicio de Mensajería y correspondencia*** al III Trimestre (S/ 1.0 MM) aumentó en 50.7% respecto a la ejecución al mismo trimestre del año anterior (S/ 0.6 MM) debido a la reanudación de la contratación de este servicio por el fin de la segunda ola de la pandemia.

  El gasto por *Servicio de Mensajería y correspondencia* al III Trimestre (S/ 1.0 MM) disminuyó en 62.4% respecto a su marco al mismo trimestre del año en evaluación (S/ 2.6 MM), debido al embalse de verificación de facturas de los compromisos SAP por el citado servicio.

- Los ***Otros Relacionados a GIP*** al III Trimestre (S/ 1,085.2 MM) aumentaron en 97.4% y 6,439.4% con relación a la ejecución al mismo trimestre del año anterior (S/ 549.9 MM) y a su meta prevista al mismo periodo del presente año (S/ 16.6 MM), respectivamente; explicado por la continuidad de servicios CAS COVID contratados en el marco del DU N° 029-2020 y el DU N° 004-2021.

Como se muestra en el siguiente cuadro, los Servicios Prestados por Terceros al III Trimestre (S/ 3,224.9 MM) consideran el gasto de S/ 670.8 MM por la Emergencia Sanitaria que le correspondió afrontar a la institución con sus propios recursos al estar en la primera línea de atención frente al COVID-19, y la suma de S/ 666.1 MM financiada con las transferencias financieras autorizadas por el Tesoro Público:

SERVICIOS PRESTADOS POR TERCEROS - AL III TRIMESTRE 2021

Expresado en millones de soles

CONCEPTOS	NO COVID-19	COVID-19	TRANSF. FINANCIERAS MTPE	TOTAL
2.3.1. Transporte y Almacenamiento	**38.1**	**14.2**	**0.4**	**52.7**
2.3.2. Tarifas de Servicios Públicos	**75.4**	**0.8**	**0.5**	**76.8**
2.3.3. Honorarios Profesionales (GIP)	**3.1**	**-**	**0.0**	**3.1**
2.1.3.3.1 Auditorías (GIP)	0.8	-	-	0.8
2.1.3.3.2 Consultorías y Asesorías (GIP)	0.8	-	-	0.8
2.1.3.3.4 Otros Servicios no Personales (GIP)	1.5	-	0.0	1.5
2.3.4. Mantenimiento y Reparación	**165.8**	**29.6**	**8.0**	**203.5**
2.3.5. Alquileres	**41.0**	**9.7**	**5.0**	**55.8**
2.3.6. Servicio de Vigilancia y Limpieza (GIP)	**272.0**	**3.3**	**6.4**	**281.7**
2.3.6.1 Vigilancia (GIP)	131.8	1.3	2.0	135.0
2.3.6.3 Limpieza (GIP)	140.2	2.0	4.4	146.7
2.3.7. Publicidad y Publicaciones	**0.4**	**0.0**	**-**	**0.4**
2.3.8. Otros	**1,292.2**	**613.1**	**645.7**	**2,551.0**
2.3.8.1 Servicio de Mensaj. y Correspondencia (GIP)	1.0	-	-	1.0
2.3.8.3 Otros Relacionados a GIP (GIP)	26.1	494.8	564.4	1,085.2
2.3.8.4 Otros No Relacionados a GIP	1,265.1	118.3	81.3	1,464.8
TOTAL	1,887.9	670.8	666.1	3,224.9

7.2.4. Los ***Tributos*** al III Trimestre (S/ 3.3 MM) aumentaron en 9.0% respecto a la ejecución del mismo trimestre del año anterior (S/ 3.0 MM), producto principalmente de las facilidades otorgadas por los gobiernos locales en el marco del Estado de Emergencia Nacional por el COVID-19.

Los *Tributos* al III Trimestre (S/ 3.3 MM) disminuyeron en 43.6% respecto a su meta prevista al mismo trimestre del presente año (S/ 5.8 MM), debido principalmente al retraso en el pago de impuestos con relación a lo programado al periodo en evaluación.

7.2.5. Los ***gastos diversos de gestión*** al III Trimestre (S/ 553.5 MM) aumentaron en 1.6% respecto al mismo trimestre del año anterior (S/ 545.1 MM) debido principalmente al incremento del valor de los seguros personales por el riesgo de vida por la pandemia COVID-19, y al mayor gasto por concepto de viáticos.

Los *gastos diversos de gestión* al III Trimestre (S/ 553.5 MM) disminuyeron en 8.4% respecto a su meta prevista al mismo trimestre del presente año (S/ 604.2 MM), debido principalmente al menor avance en el desembalse de expedientes de subsidios otorgados con cargo a los recursos institucionales.

GASTOS DIVERSOS DE GESTIÓN - AL III TRIMESTRE 2021

Expresado en millones de soles

CONCEPTOS	EJECUCIÓN AL III TRIM 2020 (a)	PRESUPUESTO 2021		EJECUCIÓN AL III TRIM (c)	VAR. % (c/b)	VAR. % EJEC. 2021/2020 (c/a)
		APROBADO				
		ANUAL	AL III TRIM (b)			
2.5.1 Seguros	28.3	35.8	25.0	43.0	71.7	51.6
2.5.2 Viáticos (GIP)	9.2	17.7	11.9	12.1	2.1	31.4
2.5.4 Otros	507.5	756.5	567.3	498.5	(12.1)	(1.8)
Otros no relacionados a GIP	507.5	756.5	567.3	498.5	(12.1)	(1.8)
TOTAL	545.1	810.0	604.2	553.5	(8.4)	1.6

A continuación, se procede a explicar los subrubros que han influido en más del 80% de la variación del rubro total gastos diversos de gestión:

- El subrubro ***2.5.4. Otros*** al III Trimestre (S/ 498.5 MM) disminuyeron en 1.8% respecto a la ejecución al mismo trimestre del año anterior (S/ 507.5 MM) debido al decremento de expedientes de subsidios por maternidad e incapacidad temporal por la pandemia COVID 19, y al menor pago de la Prestación Económica de Protección Social de Emergencia COVID-19 (Decreto de Urgencia N° 38-2020).

  El subrubro *2.5.4. Otros* al III Trimestre (S/ 498.5 MM) disminuyó en 12.1% respecto a su meta prevista al trimestre del año en evaluación (S/ 567.3 MM), debido al decremento de expedientes de los subsidios regulares por maternidad e incapacidad temporal.

Asimismo, a continuación, se brindan las explicaciones de los subrubros cuya variación porcentual es superior al 50%:

- Los ***Seguros*** al III Trimestre (S/ 43.0 MM) aumentaron en 51.6% y 71.7% con relación a la ejecución al mismo trimestre del año anterior (S/ 28.3 MM) y a su marco al mismo trimestre del año en evaluación (S/ 25.0 MM), respectivamente; debido al impacto por la suscripción del contrato bianual vigente desde julio de 2019 con una cobertura adicional para los nuevos activos adquiridos, así como, al incremento del valor de los seguros personales por el riesgo de vida.

Como se muestra en el siguiente cuadro, de los Gastos Diversos de Gestión al III Trimestre (S/ 553.5 MM), la suma de S/ 5.1 MM corresponden a los gastos por la Emergencia Sanitaria que afrontó la institución con recursos propios al estar en la primera línea de atención frente al COVID-19, y el monto de S/ 32.6 MM a los subsidios autorizados con DU N° 26-2020 y DU N° 38-2020, los cuales fueron financiados con las transferencias financieras autorizadas por el Tesoro Público.

GERENCIA DE PRESUPUESTO V°B° SAULO MARCOS GERENTE ESSALUD

GASTOS DIVERSOS DE GESTIÓN - AL III TRIMESTRE 2021

Expresado en millones de soles

CONCEPTOS	NO COVID-19	COVID-19	TRANSF. FINANCIERAS MTPE	TOTAL (c)
2.5.1 Seguros	43.0	-	-	43.0
2.5.2 Viáticos (GIP)	7.1	5.1	-	12.1
2.5.4 Otros	465.9	-	32.6	498.5
TOTAL	**515.9**	**5.1**	**32.6**	**553.5**

7.3. Los ***gastos de capital*** al III Trimestre (S/ 399.0 MM) aumentaron en 36.1% y 30.4% con relación al mismo periodo del año anterior (S/ 293.1 MM) y a su meta prevista al mismo trimestre del presente año (S/ 306.0 MM), respectivamente; debido principalmente al mayor gasto en la adquisición de equipamiento asistencial para los IPRESS a nivel nacional y para los centros de atención y aislamiento temporal - CAAT en el marco de la emergencia sanitaria COVID-19.

GASTOS DE CAPITAL - AL III TRIMESTRE 2021

Expresado en millones de soles

CONCEPTOS	EJECUCION AL III TRIM 2020 (a)	PRESUPUESTO 2021				VAR. % EJEC. 2021/2020 (c/a)
		APROBADO		EJECUCIÓN III TRIM (c)	VAR. % (c/b)	
		ANUAL	AL III TRIM (b)			
3.1 Presupuesto de Inversiones - FBK	231.2	334.9	239.9	325.9	35.9	41.0
3.1.1 Proyectos de Inversión	81.4	205.3	164.9	88.6	(46.3)	8.8
- Estudios de Pre Inversión	0.2	3.3	3.3	0.4	(89.0)	92.8
- Estudios Definitivos	5.4	10.5	8.5	1.7	(80.0)	(68.3)
- Obras	50.7	124.1	100.4	37.1	(63.0)	(26.8)
- Equipo Ligado a Proyecto	25.1	67.4	52.6	49.4	(6.1)	96.8
3.1.2 Gasto de Inversión no Ligados a P.I.	149.7	129.6	75.0	237.3	216.4	58.5
- Equipos Hospitalarios	107.9	105.9	59.4	45.2	(23.9)	(58.1)
- Equipo Informáticos	7.9	9.2	9.2	1.2	(86.8)	(84.5)
- Equipo Administrativos	2.5	4.0	1.5	2.6	68.8	5.3
- Otros Gastos de Capital Prioritarios	31.6	10.5	4.8	188.3	3,793.8	496.7
3.2 Inversión Financiera	61.9	88.1	66.1	73.1	10.5	18.0
TOTAL	293.1	423.0	306.0	399.0	30.4	36.1

A continuación, se procede a explicar el comportamiento de los rubros de gastos de capital:

7.3.1. Las ***Inversiones FBK*** al III Trimestre (S/ 325.9 MM) aumentaron en 41.0% respecto al mismo periodo del año anterior (S/ 231.2 MM) debido principalmente a la adquisición de equipamiento asistencial para las IPRESS y los CAAT en el marco de la emergencia sanitaria COVID-19 (S/ 156.7 MM) y en el marco de las APP Callao y Villa María del Triunfo (S/ 24.3 MM), aminorado por la reprogramación del gasto en la ejecución de obras (S/ -13.6 MM) y la adquisición de equipos asistenciales (S/ -62.6 MM) e informáticos (S/ -6.6 MM).

Las *Inversiones FBK* al III Trimestre (S/ 325.9 MM) aumentaron en 35.9% respecto a su meta prevista al mismo trimestre del presente año (S/ 239.9 MM) debido principalmente al gasto en la adquisición de equipamiento asistencial para el fortalecimiento de la capacidad operativa de las IPRESS y centros de atención y aislamiento temporal en el marco de la emergencia sanitaria COVID - 19 (S/ 183.5 MM), aminorado por la reprogramación del gasto en la ejecución de las obras: Creación de los Servicios de Salud del Hospital del Altiplano de la Región Puno, Creación de los Servicios de Salud del Hospital Especializado Cajamarca de la RAS Cajamarca, entre otros (S/ -63.3 MM).

7.3.2. La ***Inversión Financiera*** al III Trimestre (S/ 73.1 MM) aumentó en 18.0% y 10.5% con relación al mismo periodo del año anterior (S/ 61.9 MM) y a su meta prevista al mismo trimestre del presente año (S/ 66.1 MM), respectivamente; debido principalmente a los mayores rendimientos financieros registrados en el periodo evaluado.

Asimismo, a continuación, se brindan las explicaciones de los subrubros cuya variación porcentual es superior al 50%:

- Los ***Gastos de Inversión No Ligados a PI*** al III Trimestre (S/ 237.3 MM) aumentaron en 58.5% y 216.4% con relación al mismo periodo del año anterior (S/ 149.7 MM) y a su meta prevista al mismo trimestre del presente año (S/ 75.0 MM), respectivamente; principalmente al mayor gasto efectuado por la adquisición de equipamiento asistencial y equipamiento electromecánico (plantas generadoras de oxigeno) para fortalecer las IPRESS e implementar los centros de

atención y aislamiento temporal a nivel nacional en el marco de la emergencia sanitaria COVID -19.

Como se muestra en el siguiente cuadro, de los gastos de capital al III Trimestre (S/ 399.0 MM), S/ 178.9 MM corresponde a los gastos por la Emergencia Sanitaria que afrontó la institución al estar en la primera línea de atención frente al COVID-19, y S/ 6.0 MM fueron financiados con las transferencias financieras autorizadas por el Tesoro Público.

GASTOS DE CAPITAL - AL III TRIMESTRE 2021

Expresado en millones de soles

CONCEPTOS	NO COVID-19	COVID-19	TRANSF. FINANCIERAS MTPE	TOTAL
3.1 Presupuesto de Inversiones - FBK	**141.0**	**178.9**	**6.0**	**325.9**
3.1.1 Proyectos de Inversión	**88.6**	-	-	**88.6**
- Estudios de Pre Inversión	0.4	-	-	0.4
- Estudios Definitivos	1.7	-	-	1.7
- Obras	37.1	-	-	37.1
- Equipo Ligado a Proyecto	49.4	-	-	49.4
3.1.2 Gasto de Inversión no Ligados a P.I.	**52.4**	**178.9**	**6.0**	**237.3**
- Equipos Hospitalarios	45.2	-	-	45.2
- Equipo Informáticos	0.9	0.3	-	1.2
- Equipo Administrativos	2.5	0.1	-	2.6
- Otros Gastos de Capital Prioritarios	3.8	178.5	6.0	188.3
3.2 Inversión Financiera	**73.1**	-	-	**73.1**
TOTAL	**214.1**	**178.9**	**6.0**	**399.0**

7.4. Los ***ingresos de capital*** al III Trimestre (S/ 2.1 MM), consideran el décimo octavo y noveno pago por la venta de EsSalud a FONAFE de las acciones de las empresas azucareras Tumán S.A.A, Cayaltí S.A.A y Pomalca S.A.A, en cumplimiento del Decreto de Urgencia N° 008-2011.

7.5. Las ***transferencias netas,*** por sus componentes mostraron el siguiente comportamiento:

- Los ***Ingresos por transferencias*** (S/ 1,099.7 MM), corresponden a las siguientes transferencias financieras del Ministerio de Trabajo y Promoción del Empleo a favor de EsSalud, realizadas como medidas extraordinarias en materia económica y financiera, en el marco de la emergencia sanitaria a nivel nacional por la existencia del COVID-19:

  ✓ **Res. Min. N° 023-2021-TR:** En el marco del D.U N° 004-2021, se autoriza la transferencia financiera por la suma de S/ 106.0 MM, para financiar el arrendamiento, instalación y puesta en funcionamiento de infraestructura temporal, recursos humanos, medicamentos y otros gastos para la operatividad de los Centros de Atención y Aislamiento Temporal.

  ✓ **Res. Min. N° 027-2021-TR:** En el marco del D.U N° 008-2021, se autoriza la transferencia financiera por la suma de S/ 17.3 MM, para financiar la operatividad de 1112 camas implementadas en la Villa Panamericana, para la atención de pacientes confirmados con COVID-19 y sospechosos sintomáticos, asegurados y no asegurados.

  ✓ **Res. Min. N° 041-2021-TR:** En el marco del D.U N° 022-2021, se autoriza la transferencia financiera por la suma de S/ 118.9 MM, para financiar durante

GERENCIA DE PRESUPUESTO GCSP V°B° SAULO MARCOS GERENTE ESSALUD

febrero y marzo de 2021, las contraprestaciones al personal bajo el régimen del D. Leg. N° 1057, Decreto Legislativo que Regula el Régimen Especial de Contratación Administrativa de Servicios.

- ✓ **Res. Min. N° 072-2021-TR:** En el marco del D.U N° 026-2020, se autoriza la transferencia financiera por la suma de S/ 54.2 MM, para financiar la continuidad del pago del subsidio por incapacidad temporal para pacientes diagnosticados con COVID-19.

- ✓ **Res. Min. N° 082-2021-TR:** En el marco del D.U N° 043-2021, se autoriza la transferencia financiera por la suma de S/ 8.5 MM, para financiar el arrendamiento, instalación y puesta en funcionamiento de infraestructura temporal, servicios, mobiliario, material médico y otros insumos para la operatividad de los centros de vacunación contra el COVID-19.

- ✓ **Res. Min. N° 092-2021-TR:** En el marco del D.U N° 045-2021, se autoriza la transferencia financiera por la suma de S/ 123.4 MM, para financiar el acondicionamiento de los ambientes de atención crítica temporal para el funcionamiento de camas de atención crítica temporal en los centros de atención y aislamiento temporal, así como en las redes asistenciales del EsSalud para la atención de pacientes asegurados y no asegurados, sospechosos o confirmados, de infección por COVID-19.

- ✓ **Res. Min. N° 096-2021-TR:** En el marco del D.S. N° 110-2021-EF, se autoriza la transferencia financiera por la suma de S/ 67.2 MM, para garantizar la continuidad operativa del Centro de Atención y Aislamiento Temporal de la Villa Panamericana, para la atención de pacientes confirmados por la COVID-19 y sospechosos sintomáticos, asegurados y no asegurados.

- ✓ **Res. Min. N° 098-2021-TR:** En el marco del D.U. N° 049-2021, se autoriza la transferencia financiera por la suma de S/ 161.9 MM, para financiar contraprestaciones al personal bajo el Régimen del D. Leg. N° 1057, contratado en el marco de lo establecido en el D.U. N° 029-2020.

GERENCIA DE PRESUPUESTO Y CONTROL V°B° SAULO MARCOS GERENTE ESSALUD

- ✓ **Res. Min. N° 120-2021-TR:** En el marco del D.S. N° 156-2021/EF, se autoriza la transferencia financiera por la suma de S/ 97.9 MM, para garantizar la operatividad de los Centros de Atención y Aislamiento Temporal a nivel nacional.

- ✓ **Res. Min. N° 133-2021-TR:** En el marco del D.U. N° 073-2021, se autoriza la transferencia financiera por la suma de S/ 47.2 MM, para financiar las contraprestaciones al personal asistencial contratado bajo el Régimen del Decreto Legislativo N° 1057, en el marco de lo establecido en el numeral 27.2 del artículo 27 del Decreto de Urgencia N° 029-2020.

- ✓ **Res. Min. N° 177-2021-TR:** En el marco del D.U. N° 088-2021, se autoriza la transferencia financiera por la suma de S/ 204.7 MM, para financiar las contraprestaciones al personal asistencial contratado bajo el Régimen del Decreto Legislativo N° 1057, en el marco de lo establecido en el numeral 27.2 del artículo 27 del Decreto de Urgencia N° 029-2020.

- ✓ **Res. Min. N° 178-2021-TR:** En el marco del D.S. N° 236-2021-EF, se autoriza la transferencia financiera por la suma de S/ 92.5 MM, para garantizar la continuidad operativa del Centro de Atención y Aislamiento Temporal ubicado en la Villa Panamericana.

- Los ***egresos por transferencias*** al III Trimestre (S/ 336.5 MM) se componen por S/ 123.6 MM correspondiente a las transferencias efectuadas a la ONP en aplicación del D.U. N° 067-98, destinadas al pago de las pensiones de los 18,517 pensionistas del Ex D.L. Nº 18846, financiadas con recursos de la institución y efectuadas de conformidad con el principio de legalidad establecido por el Consejo Directivo; y S/ 212.9 MM por el pago del subsidio para la recuperación del empleo formal en el sector privado D.U. N° 127-2020.

  Los *egresos por transferencias* al III Trimestre (S/ 336.5 MM) aumentaron en 147.2% respecto a la ejecución al mismo trimestre del año anterior (S/ 136.1 MM), respectivamente; debido al registro en este rubro del pago del subsidio para la recuperación del empleo formal en el sector privado (D.U. N° 127-2020) financiado con la transferencia financiera autorizada con R.M. Nº 236-2020-TR.

  Los *egresos por transferencias* al III Trimestre (S/ 336.5 MM) incrementaron en 151.3% respecto a su meta prevista al mes del año en evaluación (S/ 133.9 MM), debido al mayor pago de devengados de pensiones del Ex D.L. Nº 18846 con relación a lo previsto y al registro en este rubro del pago del subsidio para la recuperación del empleo formal en el sector privado (D.U. N° 127-2020).

  A continuación se presenta el detalle del avance de este rubro:

Rubro Transferencias - Información Detallada

Expresado en Soles

CONCEPTO	Real al III Trimestre 2020	Meta Anual	Meta al III Trimestre 2021	Real al III Trimestre 2021	Var %	Diferencia	Avance %
	a	b	c	d	(d/c-1)*100	d-c	(d/b)*100
TRANSFERENCIAS NETAS	266,683,342	(189,729,348)	(133,899,909)	763,224,456	(670.0)	897,124,365	(402.3)
Ingresos por Transferencias	402,791,722	-	-	1,099,708,268	-	1,099,708,268	-
MTPE (1)	402,791,722	-	-	1,099,708,268	-	1,099,708,268	-
Egresos por Transferencias	136,108,380	189,729,348	133,899,909	336,483,812	151.3	202,583,903	177.3
ONP (2)	136,108,380	189,729,348	133,899,909	123,594,305	(7.7)	(10,305,604)	65.1
OTROS (3)	-	-	-	212,889,507	-	212,889,507	-

(1) Transferencias del Ministerio de Trabajo y Promoción del Empleo (MTPE), en el marco de la Emergencia Sanitaria por el COVID-19.

(2) Transferencias a la Oficina de Normalización Previsional (ONP) para el pago de pensiones del ex DL. 18846

(3) Pago del subsidio para la recuperación del empleo formal en el sector privado D.U. N°127-2020

7.6. El ***resultado económico*** al III Trimestre (S/ 34.5 MM), fue menor en S/ 140.8 MM respecto a lo esperado al trimestre evaluado (S/ 175.3 MM), lo que se explica básicamente por: i) el menor resultado de operación (S/ -944.9 MM) obtenido respecto a la programación al trimestre evaluado, que es producto a su vez de los mayores egresos operativos, ii) los mayores gastos de capital (S/ 93.0 MM) y iii) las mayores Transferencias Netas (S/ 897.1 MM) producto de los ingresos por transferencias financieras efectuadas por el Ministerio de Trabajo y Promoción del Empleo a favor de EsSalud al III Trimestre 2021, como se describe en el numeral 7.5 del presente informe.

El *resultado económico* al III Trimestre (S/ 34.5 MM) fue mayor en S/ 555.5 MM respecto al similar periodo del año anterior (S/ -521.0 MM), debido principalmente al mayor resultado de operación (S/ 164.9 MM), los mayores gastos de capital (S/ 105.9 MM) y las mayores Transferencias Netas (S/ 496.5 MM).

7.7. El ***financiamiento neto.*** No se presentó ejecución en esta partida.

7.8. El ***resultado de ejercicios anteriores*** al III Trimestre (S/ 303.7 MM) monto correspondiente al financiamiento de los gastos efectuados por la Emergencia Sanitaria COVID -19 en el marco de las Transferencias Financieras del MTPE a favor de EsSalud durante el ejercicio 2020.

7.9. El ***saldo final*** fue de S/ 338.2 MM al III Trimestre, aumentó en S/ 65.7 MM y S/ 571.1 MM con relación a lo esperado al trimestre evaluado (S/ 272.5 MM) y al similar periodo del año anterior (S/ -232.9 MM), respectivamente; debido a lo explicado en el numeral 7.6 del presente informe.

GERENCIA DE PRESUPUESTO - GCCO V°B° SAULO MARCOS GERENTE ESSALUD

VIII. Hechos de Importancia

En el III Trimestre del 2021, en el Seguro Social de Salud, se han presentado los siguientes hechos de importancia:

8.1 Infraestructura y Equipamiento Institucional[23]:

El Seguro Social de EsSalud, busca ampliar sus servicios, a través de la puesta en marcha de una moderna infraestructura y equipamiento para beneficiar a la población asegurada, para ello al III Trimestre se realizaron anuncios como:

- La Red Asistencial Ica, inauguró el Almacén Regional de Vacunas y la Cadena de Frío para las dosis contra el Covid-19, en este nuevo almacén, se instaló una ultracongeladora (S/ 66,000 soles apróx.), que constituyen una pieza fundamental en el Plan de Inmunizaciones contra el Covid-19, el cual permite conservar 775 litros; es decir hasta 168 mil dosis de las vacunas Pfizer, que beneficiarán a más medio millón de ciudadanos. Es preciso mencionar, que el Almacén cumple con los estándares de calidad para la conservación de otras vacunas que estén bajo la temperatura de – 80°C; asimismo, se Inauguró 02 plantas de oxígeno medicinal, cada una de 40m3 y 70m3, con una capacidad de producción total de más 260 balones diarios, ubicados en el Hospital I Félix Torrealva Gutiérrez. (03.09.2021)

- Equipos técnicos de EsSalud retoman gestiones para viabilizar la construcción del Nuevo Hospital de Huaraz de Categoría II, de la Red Asistencial Huaraz, el proyecto cuenta con un presupuesto asignado de más de S/ 262 millones, el cual incluye infraestructura, equipamiento biomédico y planes de contingencia. Es preciso mencionar que la infraestructura se edificará sobre un área de 26,523.21 m2 dentro del mismo hospital antiguo de Huaraz. (10.09.2021)

- El Hospital Nacional Adolfo Guevara Velasco de la Red Asistencial Cusco, puso en funcionamiento un moderno tomógrafo digital de 128 cortes, que proyecta imágenes de alta resolución, con el cual se podrá tener un diagnóstico precoz y preciso no solo del Covid-19, sino también de otras enfermedades. Este moderno equipo permitirá diagnosticar de manera oportuna diversas patologías en el cráneo (aneurismas, tumores vasculares y malformaciones arteriovenosas), así como en la columna, tórax, abdomen, pelvis, oídos, cuello, hombros, caderas y otros partes del cuerpo humano. La inversión demandó aproximadamente S/ 5'599,713 soles. (17.09.2021)

- El Presidente Ejecutivo del Seguro Social de Salud, recibió el documento que formaliza la entrega de un terreno de más de 43 mil metros cuadrados, ubicada en el Centro Poblado Alto Puno y cedido por el Gobierno Regional, donde se levantará el futuro hospital de alta complejidad del altiplano que beneficiará a miles de asegurados; el documento lo recibió de manos del gobernador regional de Puno, Agustín Luque Mamani, en el acto también estuvo presente el alcalde provincial de Puno, Martín Ticona Maquera, el gerente de la Red Asistencial Puno, Ángel Álvaro Ordóñez, entre otras autoridades. (19.09.2021)

[23] Información que ha sido recogida de Intranet EsSalud

- Se informó que la Red Asistencial Cusco recientemente adquirió cuatro nuevos ascensores camilleros que facilitarán el traslado de pacientes, personal asistencial, alimentos, recursos estratégicos y soporte logístico al interior del Hospital Nacional Adolfo Guevara Velasco; los equipos adquiridos garantizan los estándares de calidad y tecnología ya que la empresa proveedora certifica 15 años de garantía. (24.09.2021)

- Se informó que la Red Asistencial Moyobamba instaló un nuevo tomógrafo de 160 cortes, en el Hospital II Alto Mayo, el cual beneficiará a más de 54 mil asegurados de toda la localidad para el tratamiento de diversas enfermedades, entre ellas identificación de casos Covid-19. El equipo no solo beneficiará a la población de Moyobamba, sino también a los ciudadanos de localidades de Rioja y Nueva Cajamarca, entre otras. La inversión demandó aproximadamente S/ 2'500,000 soles. (28.09.2021)

8.2 Gestión Presidencia Ejecutiva

- La Presidencia Ejecutiva firmó un convenio de cooperación con la Asociación Vidawasi del Cusco, para incentivar estilos de vida saludables, diagnóstico precoz y tratamiento integral de enfermedades oncológicas en beneficio de niños asegurados. El convenio de cooperación interinstitucional también establece campañas preventivas a favor de la población infantil, que promuevan estilos de vida saludables, el desarrollo de prácticas en la detección precoz y brinden información sobre los tratamientos pediátricos integrales para el cáncer infantil en la población asegurada. Asimismo, promoverá el desarrollo de actividades científicas, académicas y de prácticas médicas, a fin de generar una formación y capacitación de calidad a los profesionales que laboran en el ámbito clínico. También se promoverá las rotaciones de servicios profesionales y pasantías de formación. (27.09.2021)

- Mediante Resolución de Presidencia Ejecutiva N° 814-PE-EsSalud-2021, del 01.09.2021, delegó en el Gerente Central de Asesoría Jurídica la facultad de realizar la designación de los árbitros por parte de la Entidad en el Arbitraje seguido por AIONIA TECHNOLOGY CORPORATION S.A.C. (Caso Arbitral N° 406-2021-CCL).

- Mediante Resolución de Presidencia Ejecutiva N° 873-PE-EsSalud-2021, del 20.09.2021, delegó en el Gerente Central de Asesoría Jurídica la facultad de realizar la designación de los árbitros por parte de la Entidad en el Arbitraje seguido por el CONSORCIO SALUD CHINCHEROS 111 (Caso Arbitral N° 522-2021-CCL).

- Mediante Resolución de Presidencia Ejecutiva N° 894-PE-EsSalud-2021, del 24.09.2021, delegó en el Gerente Central de Asesoría Jurídica la facultad de realizar la designación de los árbitros por parte de la Entidad en el Arbitraje seguido por el CONSORCIO SANTO DOMINGO (Caso Arbitral N° 3491-345-21).

- Mediante Resolución de Presidencia Ejecutiva N° 900-PE-EsSalud-2021, del 27.09.2021, deja sin efecto la Resolución de Presidencia Ejecutiva N° 38-PE-EsSalud-221; y designa a la Sra. Martha Carolina Linares Barrantes, Gerente

General de EsSalud, como funcionaria responsable del monitoreo del proceso de implementación y seguimiento a las recomendaciones de los informes de auditoria emitidos por los Órganos conformantes del Sistema Nacional de Control.

8.3 Gestión del Ejecutivo

- Mediante Decreto de Urgencia N° 098-2021, del 15.09.2021, tiene por objeto establecer medidas extraordinarias y urgentes en materia económica y financiera, vinculadas a los recursos humanos en salud, que permita al Seguro Social de Salud–EsSalud mantener la oferta de servicios de salud implementando acciones para garantizar su capacidad de respuesta frente a la pandemia causada por la COVID-19, así como dictar otras disposiciones. Para ello, se autorizó una transferencia de partidas en el Presupuesto del Sector Público para el Año Fiscal 2021, hasta por el monto de S/ 204'738.031 (doscientos cuatro millones setecientos treinta y ocho mil treinta y uno y 00/100 soles), a favor del Ministerio de Trabajo y Promoción del Empleo, para luego ser transferidos a favor del Seguro Social de Salud–EsSalud, a efectos de financiar las contraprestaciones del personal asistencial contratado bajo el Régimen del Decreto Legislativo Nº 1057, Decreto Legislativo que regula el Régimen Especial de Contratación Administrativa de Servicios, en el marco de lo establecido en el numeral 27.2 del artículo 27 del Decreto de Urgencia Nº 029-2020.

- Mediante Decreto Supremo N° 236-2021-EF, 15.09.2021, se autorizó una Transferencia de Partidas en el Presupuesto del Sector Público para el Año Fiscal 2021, hasta por la suma de S/ 92'477,117 (noventa y dos millones cuatrocientos setenta y siete mil ciento diecisiete y 00/100 soles), a favor del Ministerio de Trabajo y Promoción del Empleo, para financiar la transferencia financiera que el mencionado pliego debe efectuar al Seguro Social de Salud (EsSalud), a fin de garantizar la continuidad operativa del Centro de Atención y Aislamiento Temporal ubicado en la Villa Panamericana, para la atención de pacientes confirmados por la COVID-19 y sospechosos sintomáticos, asegurados y no asegurados, con cargo a los recursos de la Reserva de Contingencia del Ministerio de Economía y Finanzas.

8.4 Gestión de Prestaciones de Salud

- Mediante Resolución de Gerencia General N° 1147-GG-EsSalud-2021, del 02.09.2021, se aprobó la aprobó la modificación del formato de "Exoneración de Responsabilidad por Retiro Voluntario" contenido en el Anexo N° 4 de la Directiva N° 001-GG-EsSalud-2014, "Gestión de la Historia Clínica en os Centros Asistenciales del Seguro Social de Salud - EsSalud", que como Anexo forma parte de la presente Resolución

- Se emitieron las siguientes Resoluciones:

Resolución	Fecha	Asunto
Res. N° 48-GCPS-EsSalud-2021	30.09.2021	Se aprobó el "Documento Técnico Reglamento de Promotores de Medicina Complementaria del Seguro Social de Salud - ESSALUD".

Resolución	Fecha	Asunto
Res. N° 49-GCPS-EsSalud-2021	30.09.2021	Se aprobó el "Documento Técnico Control de Calidad del Oxigeno Medicinal en el Seguro Social de Salud - ESSALUD".

8.5 Gestión de Planeamiento y Presupuesto

- Mediante Resolución de Gerencia General N° 1153-GG-EsSalud-2021, del 06.09.2021, se conformó una Comisión para la Programación y Formulación del Presupuesto Anual con una perspectiva multianual en el Seguro Social de Salud - EsSalud, encargada de coordinar el proceso de Programación Multianual Presupuestaria y Formulación Presupuestaria 2022 y su proyección del 2023 al 2025, cuyo objetivo es proponer el Presupuesto Anual 2022 y la Proyección del 2023 al 2025 al Fondo Nacional de Financiamiento de la Actividad Empresarial del Estado - FONAFE, conforme a la normativa y plazos establecidos en sus Lineamientos de Programación y Formulación 2022. El mismo que estará conformado por las siguientes Gerencias Centrales:

  - ✓ El/La Gerente Central de Planeamiento y Presupuesto, quien lo presidirá.
  - ✓ El/La Gerente de Presupuesto, en su calidad de Secretario Técnico.
  - ✓ El/La Gerente Central de Gestión Financiera.
  - ✓ El/La Gerente Central de Logística.
  - ✓ El/La Gerente de la Central de Abastecimiento de Bienes Estratégicos (CEABE).
  - ✓ El/La Gerente Central de Gestión de las Personas.
  - ✓ El/La Gerente Central de Prestaciones de Salud.
  - ✓ El/La Gerente Central de Operaciones.
  - ✓ El/La Gerente Central de Seguros y Prestaciones Económicas.
  - ✓ El/La Gerente Central de la Persona Adulta Mayor y Persona con Discapacidad.
  - ✓ El/La Gerente Central de Tecnologías de Información y Comunicaciones.

- Mediante Resolución de Gerencia General N° 1154-GG-EsSalud-2021, del 07.09.2021, se aprobó el Documento Técnico de Gestión de "Manual de Procesos y Procedimientos de la Gerencia Central de Planeamiento y Presupuesto".
  - ✓ Objetivo: Documentar los procesos y procedimientos a cargo de la Gerencia Central de Planeamiento y Presupuesto a fin de que sean considerados como lineamientos que orienten y proporcionen criterios técnicos uniformes durante la producción de los bienes y servicios a su cargo; permitiendo optimizar el aprovechamiento de los recursos y agilizar los flujos de trabajo, propiciando la eficiencia en la gestión institucional.
  - ✓ Finalidad: Lograr que a través de una gestión por procesos se proporcionen servicios de calidad, que satisfagan las necesidades y expectativas de los asegurados, sus derechohabientes y demás clientes (usuarios) de EsSalud, propiciando la eficiencia en la gestión institucional.

- Mediante Resolución de Gerencia General N° 1247-GG-EsSalud-2021, del 21.09.2021, se aprobó el Documento Técnico de Gestión de "Manual de Procesos y Procedimientos del Centro Nacional de Telemedicina".
  - ✓ Objetivo: Establecer lineamientos que orienten y proporcionen criterios técnicos uniformes que faciliten la implementación de la gestión por procesos en EsSalud, permitiendo optimizar el aprovechamiento de los

recursos y agilizar los flujos de trabajo, orientados a la prestación de servicios humanizados y de calidad.

- Mediante Resolución de Presidencia Ejecutiva N° 875-PE-EsSalud-2021, del 21.09.2021, se aprobó la modificación de la cartera de inversiones del Programa Multianual de Inversiones (PMI) en la IOARR de Ampliación Marginal - Adquisición Anticipada de Terreno, para la creación del H.E (ex Hospital II Angamos) del segundo nivel de atención de la Red Prestacional Rebagliati, en el distrito de Miraflores, provincia de lima, departamento de Lima, según anexo adjunto, que forma parte integrante de la presente Resolución, y cuya implementación deberá realizarse con sujeción a la normatividad aplicable.

N°	Red	Tipo de Inversión	Código IDEA Formato 5B	Nombre de la IOARR	Costo de Inversión S/	Indicador de Brecha Asociado*	Contribución a la Brecha	Puntaje de Priorización
1	Prestacional Rebagliati	Ampliación Marginal	164312	Ampliación Marginal – adquisición anticipada de Terreno para la creación del H.E. (Ex Hospital II Angamos) del Segundo nivel de atención	5,478,918	Indicador por definir	NO	0.5008

*Indicador por definir establecido por el Sector Salud.

- Mediante Resolución de Presidencia Ejecutiva N° 876-PE-EsSalud-2021, del 21.09.2021, se aprobó la modificación de la cartera de inversiones del Programa Multianual de Inversiones (PMI) en las IQARR de Optimización de equipamiento estratégico para la UPSS de Banco de Sangre del Hospital II Cajamarca de la Red Asistencial Cajamarca y Optimización adquisición de equipos biomédicos para el servicio de urología del Hospital Nacional Guillermo Almenara Irigoyen de la Red Prestacional Almenara según anexo adjunto, que forma parte integrante de la presente Resolución, y cuya implementación deberá realizarse con sujeción a la normatividad aplicable.

N°	Red	Tipo de Inversión	Código IDEA Formato 5B	Nombre de la IOARR	Costo de Inversión S/	Indicador de Brecha Asociado*	Contribución a la Brecha	Puntaje de Priorización
1	Asistencial Cajamarca	IOARR	165095	Optimización de equipamiento estratégico para la UPSS Banco de Sangre del Hospital II Cajamarca de la Red Asistencial Cajamarca	1,140,000	Indicador por definir	NO	0.4615
1	Prestacional Almenara	IOARR	165077	Optimización adquisición de equipos biomédicos para el Servicio de Urología del Hospital Nacional Guillermo Almenara Irigoyen de la Red Prestacional Almenara	1,600,000	Indicador por definir	NO	0.4000

*Indicador por definir establecido por el Sector Salud.

8.6 Gestión de Seguros y Prestaciones Económicas

- Mediante Resolución de Gerencia Central de Seguros y Prestaciones Económicas N° 20-GCSPE-EsSalud-2021, del 14.09.2021, se conformaron las Brigadas de Respuestas para lograr una respuesta coordinada efectiva ante los efectos generados por las intervenciones de emergencias y desastres de la Gerencia Central de Seguros y Prestaciones Económicas, siendo estas:
  * Brigada de Primera Auxilios.
  * Brigada de Protección y Evacuación
  * Brigada de Seguridad contra incendios.

- Mediante Resolución de Gerencia General N° 1218-GG-EsSalud-2021, del 16.09.2021, se modificaron los artículos 5, 10, 13, 15, 16 y 17 de la Directiva de Gerencia General N° 10-GCSPE-EsSalud-2020, "Disposiciones complementarias para la implementación de la continuidad de las prestaciones de salud a los trabajadores en suspensión perfecta de labores ante la pandemia del coronavirus COVID-19", aprobada por Resolución de Gerencia General N° 576-GG-EsSalud-2020 y modificada con Resolución de Gerencia General N° 849-GG-EsSalud-2020, los cuales quedarán redactados de la siguiente manera:

"Artículo 5. Definiciones
(...)

1.6 ***Liquidación:*** *Es el costo total de las prestaciones asistenciales brindadas en las /PRESS de EsSalud, a los beneficiarios de la continuidad de cobertura por Suspensión Perfecta de Labores (Decreto de Urgencia N° 038 - 2020).*

1.7 ***Validación de las prestaciones de salud:*** *Procedimiento mediante el cual se verifica la existencia del registro del acto médico de las prestaciones que fueron brindadas por las IPRESS.*

1.8 ***Valorización:*** *Es la cuantificación económica de las prestaciones asistenciales brindadas a los beneficiarios de la continuidad de cobertura por Suspensión Perfecta de Labores (Decreto de Urgencia N° 038-2020), en las (PRESS de EsSalud.*

1.9 ***Validación de la liquidación:*** *Consiste en la revisión de la información respecto de los registros de beneficiarios derivados por el MTPE y acreditados por la GAAA, considerados en las liquidaciones que le sean remitidas, así como la verificación de la sumatoria de los gastos individuales (valorización) con el total de la liquidación".*

"Artículo 10. Redes Prestacionales/Asistenciales y Órganos Desconcentrados *(...) Así como, la revisión de las prestaciones otorgadas y valorizadas".*

"Artículo 13. Del otorgamiento del derecho de cobertura por continuidad de las prestaciones de salud
Con la información proporcionada por el MTPE, la Gerencia Central de Seguros y Prestaciones Económicas, a través de la Gerencia de Acceso y Acreditación del Asegurado, determina los beneficiarios de la continuidad de las prestaciones de salud, otorgándoles el derecho de cobertura por el periodo de duración de la suspensión perfecta de labores presentada por el empleador ante el MTPE, de la siguiente forma.
(■■■)"

"Artículo 15. De la consolidación de información respecto a las prestaciones de salud otorgadas a nivel nacional
La Gerencia de Acceso y Acreditación al Asegurado remitirá el listado consolidado de los beneficiarios a la continuidad de las prestaciones de salud con su respectiva acreditación a la Oficina de Estudios y Gestión de Riesgos de Seguros.
Con la información proporcionada por la Gerencia de Acceso y Acreditación al Asegurado, la Oficina de Estudios y Gestión de Riesgos de Seguros, solicitará a la Gerencia Central de Tecnologías de Información y Comunicaciones las prestaciones de salud otorgadas a dichos beneficiarios registradas por las IPRESS de ESSALUD a nivel nacional, en el Sistema ESSI y otros que se encuentren vigentes".

"Artículo 16. De la Liquidación y valorización de las prestaciones de salud otorgadas a los beneficiarios
La Gerencia Central de Seguros y Prestaciones Económicas a través de la Oficina de Estudios y Gestión de Riesgos de Seguros, con la información validada por la Gerencia

de Auditoría de Seguros y Verificación realizará la valorización y liquidación de las prestaciones de salud otorgadas a los beneficiarios por las IPRESS de EsSalud a nivel nacional.
La valorización de todas las prestaciones de salud se realizará aplicando el tarifario correspondiente proporcionado por la Subgerencia de Costos de la Gerencia Central de Planeamiento y Presupuesto y bajo las coordinaciones que corresponda con dicha subgerencia para los costos que no están comprendidos dentro del mismo".

"Artículo 17. De la validación de las prestaciones de salud otorgadas a los beneficiarios
La Gerencia de Auditoría de Seguros y Verificación de la Gerencia Central de Seguros y Prestaciones Económicas, validará las prestaciones de salud en forma individualizada por cada beneficiario, remitiendo el resultado de dicha actividad a la Oficina de Estudios y Gestión de Riesgos de Seguros, para su valorización".

Incorporar el artículo 20 a la Directiva de Gerencia General N° 10-GCSPE-ESSALUD-2020, "Disposiciones complementarias para la implementación de la continuidad de las prestaciones de salud a los trabajadores en suspensión perfecta de labores ante la pandemia del coronavirus COVID-19", aprobada por Resolución de Gerencia General N° 576-GG-ESSALUD-2020 y modificada con Resolución de Gerencia General N° 849-GG-ESSALUD-2020, el cual quedará redactado de la siguiente manera:

"Artículo 20. De la validación de las liquidaciones de salud otorgadas a los beneficiarios
La Gerencia de Acceso y Acreditación al Asegurado de la Gerencia Central de Seguros y Prestaciones Económicas, realizará la validación de las liquidaciones".

8.7 Gestión Logística

- Mediante Resolución de Gerencia General N° 1145-GG-EsSalud-2021, del 02.09.2021, se aprobó la donación de bienes no estratégicos efectuado por la Clínica Miraflores S.A., con RUC N° 20102756364, a favor del Seguro Social de Salud - EsSalud; cuya descripción, cantidad, valorización, fecha de recepción, destino y uso se encuentran detallados en el Anexo Único:

Ítem	*Descripción del bien*	*Cantidad*	*Valorización*
Ítem 01	01 congeladora de 364 litros marca Coldex	01	S/ 2,600

Fecha de recepción: Fue recibido el 27.04.2020, en el Servicio del Banco de Sangre del Hospital III José Cayetano Heredia de la RAS Piura.
Destino y Uso de la Donación: destinados a atender las medidas adoptadas en el marco de la Emergencia Sanitaria a nivel nacional.

- Mediante Resolución de Gerencia General N° 1226-GG-EsSalud-2021, del 22.09.2021, se aprobó la donación de bienes no estratégicos efectuado por la Empresa Volcan Compañía Minera S.A.A., con RUC N° 20383045267, a favor del Seguro Social de Salud - EsSalud; cuya descripción, cantidad, valorización, fecha de recepción, destino y uso se encuentran detallados en el Anexo Único:

Ítem	Descripción del bien	Cantidad	Valorización
N° 1	Plancha de Policarbonato 2.60x6MMX11 mtr	20 unidades	$ 3,170.00
N° 2	Plancha de Policarbonato 2.60x6MMX11 mtr	10 unidades	$ 1,585.00
N° 3	Perfil de Aluminio Anonizado (Unión policarbonato de 6mm)	80 unidades	$ 744.00
N° 4	Perfil de Aluminio Anonizado (Unión policarbonato de 8mm)	15 unidades	$ 163.50
N° 5	Pintura Anticorrosiva	10 galones	$ 147.00

Ítem	Descripción del bien	Cantidad	Valorización
N° 6	Thinner Acrílico	10 galones	S/ 136.00
N° 7	Disco Abrasivo de Debaste 1/4x1x9	20 unidades	$40.00
N° 8	Tornillo Autoroscante de 1 1/2	2000 unidades	$ 100.00
N° 9	Pernos de Anclaje de 10mm x 80mm 1/2x3	250 unidades	$ 80.00
N° 10	Pernos de Anclaje de 10mm x 50mm 1/2x2	250 unidades	$ 22.50
N° 11	Broca Caña Cilíndrica de Acero hss 1/4	20 unidades	$ 17.40
N° 12	Broca para Cemento 1/2	05 unidades	$ 12.60
N° 13	Broca para Cemento 1/4	05 unidades	$ 4.00
N° 14	Tubo de Plástico PVC de 6	12 unidades	$ 340.80
N° 15	Gancho Sujetador	70 unidades	$ 161.00
N° 16	Cachimba PVC de 6 a 4	04 unidades	$ 8.80
N° 17	Madera de Tornillo de 2x2x8 pies	30 unidades	$ 1,102.20
N° 18	Plancha de Triplay 6mm x4x8	16 unidades	S/ 670.40
N° 19	Plancha de Triplay 18mm x4x8	02 unidades	S/ 219.00
N° 20	Tubo de Fierro Cuadrado 3x3mm	40 unidades	$ 2,304.00
N° 21	Tubo de Fierro Rectangular de 1 1/2	75 unidades	$ 1,761.00
N° 22	Tubo Rectangular de Fierro 1x2x1/6	40 unidades	$ 870.00
N° 23	Disco Abrasivo de Corte 1/8x7/8x7	20 unidades	$ 40.00
N° 24	Platina de 1x1/8	69 unidades	$ 241.50
N° 25	Soldadura de 1/8 Punto Azul	100 kilogramos	$ 287.00
N° 26	Tubería Negro Cuadrado de 4x4 de 6 pies largo	06 unidades	$ 1,770.84

Fecha de recepción: Fue recibido el 23.07.2021, en la Av. Grau N° 1250 distrito de Santa Rosa de Sacco, Provincia de Yauli. La Oroya – Departamento de Junín
Destino y Uso de la Donación: destinados al Hospital II Alberto Hurtado Abadía – La Oroya, a fin de atender las medidas adoptadas en el marco de la Emergencia Sanitaria.

- Mediante Resolución de Gerencia General N° 1227-GG-EsSalud-2021, del 22.09.2021, se aprobó la donación de bienes no estratégicos efectuado por la Empresa Anglo American Quellaveco S.A., con RUC N° 20137913250, a favor del Seguro Social de Salud - EsSalud; cuya descripción, cantidad, valorización, fecha de recepción, destino y uso se encuentran detallados en el Anexo Único:

Ítem	*Descripción del bien*	*Cantidad*	*Valorización*
Ítem 01	Balones de oxígeno medicinal vacíos de 1 m3 con accesorios	179 unidades	S/ 675.904

Fecha de recepción: Los bienes materia de la donación fueron entregados con fechas 13.08.2020 y 17.02.2021, en el Hospital II Moquegua – EsSalud.
Destino y Uso de la Donación: destinados a atender las medidas adoptadas en el marco de la Emergencia Sanitaria a nivel nacional.

- Mediante Resolución de Gerencia General N° 1228-GG-EsSalud-2021, del 22.09.2021, se aprobó la donación de bienes efectuado por la Empresa Snacks América Latina S.R.L., con RUC N° 20297182456, a favor del Seguro Social de Salud - EsSalud; cuya descripción, cantidad, valorización, fecha de recepción, destino y uso se encuentran detallados en el Anexo Único:

Ítem	*Descripción del bien*	*Cantidad*	*Valorización*
Ítem 01	Natuchips camote 36 GX63X1	06 cajas	S/ 321.30
Ítem 02	Karinto maní engalletado salado 35 GX10X12 TIR	03 cajas	S/ 259.20
Ítem 03	Quaker avena con kiwicha, cañigua y habas 170 GX12X1	30 cajas	S/ 378

Fecha de recepción: Los bienes materia de la donación fueron recibidos el 19.07.2021 en la Villa Panamericana (Villa El Salvador).
Destino y Uso de la Donación: destinados a atender las medidas adoptadas en el marco de la Emergencia Sanitaria a nivel nacional

- Mediante Resolución de Gerencia General N° 1259-GG-EsSalud-2021, del 29.09.2021, se aprobó la donación de bienes no estratégicos por la Empresa RASH Perú S.A.C., con RUC N° 203788901616, a favor del Seguro Social de Salud - EsSalud; cuya descripción, cantidad, valorización, fecha de recepción, destino y uso se encuentran detallados en el Anexo Único:

Ítem	*Descripción del bien*	*Cantidad*	*Valorización*
Ítem 01	Audífono con Micrófono	25 unidades	S/ 2,504.55
Ítem 02	Cámara Web 1.3 MP	25 unidades	S/ 1,472.05
Ítem 03	Teclado USB delgado	25 unidades	S/ 1,177.05

Fecha de recepción: Los bienes materia de la donación fueron recibidos el 29.04.2020 en Jr. Domingo Cueto N° 120 – Jesús María.
Destino y Uso de la Donación: destinados a atender las medidas adoptadas en el marco de la Emergencia Sanitaria a nivel nacional

8.8 Gestión del Instituto de Evaluación de Tecnologías en Salud e Investigación

- Mediante Resolución del Instituto de Evaluación de Tecnologías en Salud e Investigación N° 77-IETSI-EsSalud-2021, del 08.09.2021, se incorporó en el "Petitorio de Patología Clínica y Anatomía Patológica", los equipos de cesión en uso Modular Automatizado Pequeño para Cromatografía Líquida y Modular Automatizado Mediano para Cromatografía Líquida, conforme con el detalle señalado en las fichas técnicas respectivamente.

- Mediante Resolución del Instituto de Evaluación de Tecnologías en Salud e Investigación N° 78-IETSI-EsSalud-2021, del 08.09.2021, declara como ganadores del "Programa para Asesoría Personalizada- Mentoría, correspondiente a la modalidad Publicaciones Científicas 2021", a los participantes que se detallan a continuación:

N° Orden	Título de Investigación	Nombre Investigadores
1	Desenlaces matemo-perinatales en una población de gestantes con infección por COVID-19 entre los meses de marzo-junio del año 2020 en un hospital de Lima-Perú	Claudia Aracelli Urbina Alvarez
2	Representaciones Sociales acerca de la Donación de Sangre en Familiares de Pacientes con necesidades Transfusionales en un Hospital de Referencia de Lima - Perú	Lizette Fernández Bolivar
3	Capacidad predictiva de las definiciones de síndrome metabólico para detectar elevado grosor de la íntima media carotídea en pacientes con diabetes mellitus tipo 2 sin enfermedad cardiovascular.	Alberto Alejandro Teruya Gibu
4	Control glicémico y enfermedad arterial periférica en pacientes con pie diabético	María Patricia Aragón Carreño
5	Demora diagnóstica en tuberculosis pulmonar en pacientes hospitalizados. Rol de los errores cognitivos	Eladio Jesús Rivas Ceballos
6	Conocimientos de la valoración de hematíes dismórficos en sedimento urinario, como herramienta para el diagnóstico de hematuria glomerular en profesionales del laboratorio clínico.	Italo Moisés Saldaña Orejón
7	Conocimientos sobre donación de sangre en pacientes de un hospital de Amazonas	Nelson César Santisteban Salazar

- Mediante Resolución del Instituto de Evaluación de Tecnologías en Salud e Investigación N° 79-IETSI-EsSalud-2021, del 16.09.2021, se modificó la ficha técnica del equipo Tanque de Compresas Frías (Código SAP N° 040150057) contenido en el "Petitorio de Equipamiento Complementario" de EsSalud; conforme con el detalle señalado en la ficha técnica adjunta.

- Mediante Resolución del Instituto de Evaluación de Tecnologías en Salud e Investigación N° 80-IETSI-EsSalud-2021, del 16.09.2021, se modificó la ficha técnica del equipo Tanque de Parafina (Código SAP N° 040150018) contenido en el "Petitorio de Equipamiento Complementario" de EsSalud; conforme con el detalle señalado en la ficha técnica adjunta, la cual forman parte integrante de la presente Resolución.

- Mediante Resolución del Instituto de Evaluación de Tecnologías en Salud e Investigación N° 81-IETSI-EsSalud-2021, del 16.09.2021, se modificó la ficha técnica del equipo Tanque de Compresas Calientes (Código SAP N° 040150017) contenido en el "Petitorio de Equipamiento Complementario" de EsSalud; conforme con el detalle señalado en la ficha técnica adjunta, la cual forman parte integrante de la presente Resolución.

- Mediante Resolución del Instituto de Evaluación de Tecnologías en Salud e Investigación N° 82-IETSI-EsSalud-2021, del 17.09.2021, se modifica el acápite "Especificaciones Técnicas" del producto farmacéutico Metotrexato 25 mg/mL x 20mL (Código SAP N° 010350061) en el Petitorio Farmacológico de EsSalud, en virtud de la concentración señalada en el PNUME, de modo tal que el Petitorio en dicho extremo quede redactado de la siguiente manera:

Dice

Código	Denominación según DCI	Especificaciones Técnicas	Unidad de manejo	Restricción de uso
010350061	METOTREXATO (como sal sódica)	25 mg/mL x 20 mL	AM	1,4

Debe Decir

Código	Denominación según DCI	Especificaciones Técnicas	Unidad de manejo	Restricción de uso
010350061	METOTREXATO (como sal sódica)	500 mg (25 mg/mL x 20 mL)	AM	1,4

- Mediante Resolución del Instituto de Evaluación de Tecnologías en Salud e Investigación N° 83-IETSI-EsSalud-2021, del 22.09.2021, se modifica la ficha técnica del equipo biomédico Equipo de Mamografía Digital (Código SAP N° 040010113) contenido en el "Petitorio Nacional de Equipos Biomédicos para los Centros Asistenciales del Seguro Social de Salud - ESSALUD 2018", conforme con el detalle señalado en el anexo adjunto que forma parte integrante de la presente Resolución.

- Mediante Resolución del Instituto de Evaluación de Tecnologías en Salud e Investigación N° 84-IETSI-EsSalud-2021, del 29.09.2021, se conformó el grupo elaborador de la Guía de Práctica Clínica para el Manejo de Glaucoma de Angulo Abierto.

- Mediante Resolución del Instituto de Evaluación de Tecnologías en Salud e Investigación N° 85-IETSI-EsSalud-2021, del 29.09.2021, se conformó el

grupo elaborador de la Guía de Práctica Clínica para el Manejo de las Lesiones Pulpares y Periapicales en Dentición Permanente.

- Mediante Resolución del Instituto de Evaluación de Tecnologías en Salud e Investigación N° 86-IETSI-EsSalud-2021, del 29.09.2021, se conformó el grupo elaborador de la Guía de Práctica Clínica para la Prevención y Manejo de la Enfermedad Hipertensiva del Embarazo.

- Mediante Resolución del Instituto de Evaluación de Tecnologías en Salud e Investigación N° 88-IETSI-EsSalud-2021, del 30.09.2021, se aprobó la Guía de Práctica Clínica para el Manejo de la Enfermedad Renal Crónica, estadio 3B, 4 y 5.

- Mediante Resolución del Instituto de Evaluación de Tecnologías en Salud e Investigación N° 89-IETSI-EsSalud-2021, del 30.09.2021, se aprobó la Guía de Práctica Clínica para Diagnóstico y Tratamiento de Hemofilia.

8.9 Actividades del Centro Nacional de Telemedicina

- Como parte de las actividades que realizó el CENATE al mes de setiembre, se informa:

  ✓ Las **Teleconsultas**[24] atendidas al mes de setiembre por especialidad asciende a 265,200 atenciones las mismas que generan un ahorro aproximado de S/ 199'615,006.40 soles[25], siendo estas:

  - 89,940 Teleconsulta PADOMI
  - 89,240 Teleconsulta Crónicos
  - 183,349 Teleconsulta Especializada
  - 63,382 PADOMI Niños

  ✓ Las **Telemonitoreo**[26] atendidas al mes de setiembre, se realizaron 179,794 opiniones especializadas a través de la telemedicina desagregadas en:

  - 679 Teleconsulta UCI
  - 82,764 Teleurgencias
  - 202,249 Telemonitoreo COVID - 19

  ✓ Las **Teleradiologías atendidas** al mes de setiembre por tipo de estudio asciende a 200,587 Informes de lecturas de imágenes radiológicas

[24] Las Atenciones del servicio de Teleconsulta se han implementado en 24 especialidades: Oncología Médica, Urología General, Gastroenterología, Endocrinología, Nutrición, Neurología, Ortopedia y Traumatología, Geriatría, Dermatología, Neumología, Reumatología, Pediatría, Medicina Interna, Medicina Física y Rehabilitación, Tecnólogo Médico en Terapia Física y Rehabilitación, Oftalmología, Ginecología y Obstetricia, Cardiología, Especialidades Pediátricas, Ginecología, Otorrinolaringología, Psiquiatría, Reanimación y Terapia del dolor

[25] Se ha tomado como referencia los costos de viáticos (pasajes, hospedaje, alimentación), que NO son utilizados debido a que el Servicio se brinda a través de Teleconsultas.

[26] Es la monitorización o seguimiento a distancia de la persona usuaria, en las Instituciones Prestadoras de Servicios de Salud, en las que se transmite la información clínica de la persona usuaria, y si el caso lo amerita según criterio médico los parámetros biomédicos y/o exámenes auxiliares, como medio de control de su situación de salud. Se puede o no incluir la prescripción de medicamentos de acuerdo al criterio médico y según las competencias de otros profesionales de la salud.

(atenciones) las mismas que generan un ahorro aproximado de S/13'907,483 soles[12], desagregadas en:

- 59,770 Informes de lecturas de Tomografías (TAC)
- 136,470 Informes de lecturas de Rayos "X"
- 4,347 Informes de lecturas de Mamografías

✓ Se ha efectuado el servicio de **Telecapacitación**[27] en 284 IPRESS pertenecientes a 29 Redes Asistenciales y 03 Redes Prestacionales, obteniendo una participación al mes de setiembre en 576 sesiones. Se logró capacitar a 271,331 profesionales de la Salud:

- 51,278 Médicos y Médicos especialistas
- 110,955 Enfermeras
- 109,098 Otros profesionales de la salud (Nutricionistas, Odontólogos, etc.)

8.10 Actividades Itinerantes del Hospital Perú

- Como parte de las actividades del Hospital Perú, se realizaron 89 Operativo en Provincia que al mes de setiembre 2021 representaron: 41,849 consultas externas, 41,399 atenciones de urgencia/emergencia y 64,920 atenciones en hospitalización trasladando a un total de 1,507 profesionales de la salud-operativo (médicos, enfermeras (os), oreos.).

- El Programa de Atención Especial a Empresas (centralizado y descentralizado) que realiza la Gerencia de Oferta Flexible, en el mes de setiembre 2021 realizó:

Actividades	Ejecutado
Atenciones por Hospitalización	293,836
Procedimientos (tópico de medicina, tópico de enfermería, PAP y Densitometría Ósea)	77,580
Exámenes de Apoyo al Diagnóstico (exámenes de radiología y análisis de laboratorio)	133,611

Fuente: Gerencia de Oferta Flexible, (correo electrónico, 12.10.2021)

- El Programa de Atención Domiciliaria, al mes de setiembre 2021 realizó las siguientes actividades

Visitas Domiciliarias	Ejecutado
Visitas Médicas	59,316
Visitas Médicas Especializadas	19,633
Visitas de Enfermería	63,222
Visitas de Tecnólogo Médico	56,928

Teleconsultas	Ejecutado
Atenciones de Teleconsulta por medicina general	389,424
Teleconsultas por Medicina Especializada	227,043

[27] Es un modelo educativo dinámico que permite una conexión simultánea (en tiempo real) de dos o más profesionales de salud situados en una red Asistencial y el especialista y/o experto desde el Centro Nacional de Telemedicina - CENATE. A través de esta conexión, los profesionales de salud discuten problemáticas sanitarias y/o temas contingenciales con la motivación de fortalecer la prevención de enfermedades o el manejo de los casos de manera oportuna en sus servicios.

Telemonitoreo	Ejecutado
Atenciones de Tele Consulta por medicina general	27,768

Teleorientación	Ejecutado
Atención por Enfermería	31,876
Por Terapia Física	36,742
Por Psicología	23,941
Por Servicio Social	11,096
Por Nutrición	7,784
Por Odontología	6,046

Fuente: Gerencia de Oferta Flexible, (correo electrónico 12.10.2021)

8.11 Casos Exitosos[27]

- Médicos Especialistas de la Unidad de Retina y Vítreo del Dpto de Oftalmología del Hospital Nacional Guillermo Almenara Irigoyen, realizaron el primer trasplante de membrana amniótica del ojo, a una paciente de 61 años; esta intervención consistió en trasplantar dentro de la lesión u orificio macular, una pequeña porción de membrana amniótica. Esta microcirugía dentro de la cavidad vítrea es tan compleja que duró más de 1 hora y media. La finalidad es que esta membrana amniótica pase a formar parte del tejido de la mácula regenerando las células y así la paciente recupere progresivamente la capacidad visual en un periodo de 4 a 5 meses. El trasplante de membrana amniótica, está permitiendo al paciente recuperar la visión progresivamente y mejorar su calidad de vida. (09.09.2021)

- Un equipo multidisciplinario del Hospital Nacional Guillermo Almenara Irigoyen, conformado por oftalmólogos, pediatras, raciólogos intervencionistas, oncólogos pediatras, neurocirujanos, patólogos y genetistas pioneros en aplicar el tratamiento denominado quimioterapia intraarterial ult5ra selectiva, que permitió que un niño de 07 años que fue diagnosticado con retinoblastoma, un tumor maligno que aparece en la retina del ojo, no pierda el ojo incluso la vida. El tratamiento, consiste en llegar a la arteria oftálmica e inyectar el medicamento para controlar el cáncer ocular de manera directa y evitar la pérdida del órgano de la vista; con ello, se evita la extirpación del ojo, se mantiene su anatomía y visión y además se preserva la vida del paciente. Este singular procedimiento es una esperanza de vida para los pacientes pediátricos que padecen este mal. (16.09.2021)

- Se informó médicos especialistas del Hospital IV Víctor Lazarte Echegaray de la Red Asistencial La Libertad, salvaron la vida a un bebé prematuro extremo que al nacer pesaba 560 gramos, quienes tras un intenso tratamiento lograron que obtenga un peso adecuado, entre otros beneficios para su salud. La madre de 37 años, llegó con 24 semanas de gestación al Hospital IV Víctor Lazarte Echegaray, donde los especialistas la ayudaron a concretar el parto, donde el bebé fue ingresado a la Unidad de Cuidados Intensivos (UCI) Neonatales con soporte ventilatorio y nutrición parenteral total, con leche materna exclusiva, lo que le permitió recuperar su peso; tras 2 meses de nacido se recuperó notablemente. Ahora, cuenta con 975 gramos de peso gracias a los cuidados de los médicos especialistas, las enfermeras y técnicos de enfermería. (17.09.2021)

- Un equipo multidisciplinario de médicos especialistas del Hospital III Daniel Alcides Carrión, de la Red Asistencial Tacna, realizaron el primer

procedimiento de alta complejidad denominado cineangiocoronariografía, más conocido como cateterismo cardíaco28. Es preciso menciona que la RAS cuenta con herramientas tecnológicas disponibles para la prevención, diagnóstico y tratamiento que indican que pueden realizar diferentes intervenciones invasivas, evitando que los pacientes sean referidos a otros centros asistenciales. Igualmente, a otro paciente se le implantó un generador de marcapaso. Para ello, se efectuó un pequeño corte en el lado izquierdo del pecho por debajo de la clavícula. De este modo, con el uso de imágenes de rayos X en vivo durante el procedimiento, el médico coloca el electrodo del marcapaso al interior del corazón, luego es conectado al generador. La intervención resultó muy exitosa, por lo que actualmente el paciente ha recuperado su función cardiaca y su estado crítico ha mejorado, encontrándose con evolución favorable. (18.09.2021)

- Médicos especialistas de neurocirugía del Hospital Nacional Ramiro Prialé Prialé de la Red Asistencial Junín, salvaron la vida una paciente de 40 años, al extraerle un gran tumor, ubicado en el lóbulo frontal del cerebro, que le causaba crisis de epilepsia, dolor de cabeza, dificultad al hablar, entre otros malestares. Para extraerle la malformación cerebral se le realizó una compleja cirugía denominada "craneotomía cerebral", que consiste en operar a la paciente bajo el proceso de sedación consciente con medicamentos especiales, se conocía que "El tumor se encontraba en un área del cerebro que controla el lenguaje y los movimientos del cuerpo"; es por ello, el fin de esta intervención quirúrgica, donde la paciente debe estar despierta, conversar o responder algunas preguntas. La sedación es una forma de mantener al paciente de manera consciente, a fin de observar la función de su lenguaje y motora corporal durante la cirugía y la extirpación del tumor. La cirugía se realizó con éxito, gracias al uso del dispositivo de neuronavegador que permitió localizar de forma precisa la lesión cerebral. Es preciso mencionar que esta cirugía, por su alta complejidad, solo se realizaba en Lima; ahora también se ejecuta en el Hospital Nacional Ramiro Priale Priale, debido a que cuenta con los recursos disponibles y con los profesionales adecuados. (26.09.2021)

- El equipo multidisciplinario del servicio de Cardiopediatría del Instituto Nacional Cardiovascular (INCOR), salva la vida a bebé de siete meses, que al nacer, fue diagnosticada con una cardiopatía denominada "canal auroventricular (AV)", un defecto congénito que origina que demasiada sangre fluya hacia los pulmones y el corazón se agrande por el excesivo esfuerzo que realiza, dificultando así la respiración y el crecimiento normal. Para corregir el defecto en su corazón, la bebe fue intervenida quirúrgicamente por los cirujanos especialistas del INCOR. Después de permanecer casi un mes en la Unidad de Cuidados Intensivos (UCI), la menor fue recuperándose progresivamente hasta que finalmente dejó la sonda para alimentarse y pudo lactar adecuadamente. Es preciso mencionar que, el Instituto Nacional Cardiovascular (INCOR), es el único centro de referencia nacional en el que se atiende a pacientes pediátricos que padecen todo tipo de cardiopatías congénitas, y en donde se realizan trasplantes cardíacos en adultos y niños. (28.09.2021)

[28] El cateterismo cardíaco es un procedimiento invasivo con una doble finalidad. Por una parte, permite observar la anatomía y funcionalidad de los vasos sanguíneos coronarios para diagnosticar posibles enfermedades. Por otro lado, nos permite ver el estado de las arterias coronarias, lo cual ayuda a tomar decisiones terapéuticas para corregir las arterias enfermas sin necesidad de recurrir a la cirugía.

8.12 Desembalse de cirugías cardiacas[29]

- Se puso en marcha en el Hospital Nacional Ramiro Prialé Prialé de la Red Asistencial Junín, el programa "Misión INCOR", que forma parte del Sistema Nacional de Cuidado Cardiovascular (SNCC), y que permitirá descentralizar las atenciones altamente especializadas a asegurados con enfermedades del corazón. Es preciso mencionar que un equipo de médicos del Instituto Nacional Cardiovascular se trasladará a las diversas redes asistenciales del país para intervenir a pacientes con cirugías pendientes del corazón. Se informó que durante este año el programa "Misión INCOR" llegará a las redes asistenciales La Libertad, Cusco, Lambayeque, Arequipa y Loreto, donde se tiene previsto intervenir quirúrgicamente a 15 adultos y dos pacientes pediátricos, así como realizar alrededor de 60 procedimientos no invasivos de ecocardiografía. (16.09.2021)

8.13 Acciones realizadas durante la pandemia COVID - 19[30]

- La Red Asistencial Ica, ha ampliado 12 nuevas camas UCI totalmente equipadas, en el Hospital I Félix Torrealva Gutiérrez. Igualmente, se implementaron 20 camas con cánulas nasales de alto flujo, para pacientes Covid-19 en cuidados intermedios. En esta Unidad, recibirán oxigenoterapia no invasiva, a fin de que en breve plazo mejoren su capacidad pulmonar respiratoria y no lleguen a ventilación mecánica de cuidados intensivos. (03.09.2021)

- La Red Asistencial Tacna, puso en funcionamiento la mega planta de oxigeno instalada en el Hospital II Daniel Alcides Carrión, con una capacidad de producción diaria de hasta 100 balones de oxígeno medicinal al día, en beneficio de pacientes moderados y graves por Covid-19. Asimismo, se inauguró otra planta de 20 m3 con capacidad de producir 48 balones de oxígeno medicinal por día. Esta planta se encuentra conectada a la red de distribución del hospital y permitirá abastecer con este recurso a la Unidad de Cuidados Intensivos (UCI), Unidad de Cuidados Intermedios (UCIN) y Hospitalización. (04.09.2021)

- Se inauguraron dos plantas de oxígeno medicinal, en el Hospital Selva Central y Enfermedades Tropicales Hugo Pesce Pescetto, de la Red Asistencial Junín. Las plantas de oxígeno, de 22 m3 cada una y que producirán cerca de 100 balones de oxígeno; con ello, se beneficiarán la población de La Merced, Chanchamayo, Tarma, Satipo, Río Negro, Oxapampa, Villa Rica, Puerto Bermúdez, Perené, San Luis de Shuaro, Pozuzo, San Ramón, Pichanaki, Marankiari, Kivinaki y toda la selva central, que en total son más de 55 mil asegurados. (07.09.2021)

- La Red Asistencial Cusco, contrato 325 profesionales de salud mediante Contrato Administrativo (CAS), a fin de reforzar las áreas hospitalarias destinados a la prevención, control, diagnóstico y tratamiento de la Covid-19

[29] Información que ha sido recogida de Intranet EsSalud
[30] Información que ha sido recogida de Intranet EsSalud

del Hospital Nacional Adolfo Guevara Velasco y en los establecimientos de periferia como Quillabamba, Sicuani, Espinar, Chumbivilcas, Paucartambo, Huyro, San Sebastián, Santiago, Anta, Urcos, Urubamba, Calca y Salvación. (09.09.2021)

- La Red Asistencial La Libertad, a fin de reforzar la atención de pacientes Covid y no Covid, equipó las áreas de la Unidad de Cuidados Intensivos e Intermedios (UCI – UCIN) del Hospital Nacional Víctor Lazarte Echegaray con ventiladores mecánicos, balón intraaórtico de contrapulsación, doppler transcraneal, fibrobroncoscopio, ecógrafo, monitores de presión intracraneal, entre otros implementos de última generación. Estas unidades cuentan con 6 camas en UCI y 8 camas en UCIN; la atención es brindada por 6 médicos especialistas en medicina intensiva, 26 enfermeras y 10 técnicos de enfermería, especializados en el manejo de pacientes críticos o muy delicados. Finalmente, la UCI-UCIN, atiende ininterrumpidamente casos graves de pacientes de La Libertad, Amazonas, Cajamarca, Áncash y Piura. (10.09.2021)

- Se informó que el Hospital Nacional Guillermo Almenara Irigoyen, implementó la Unidad de Alto Flujo, que dispone de 145 camas con conexión directa de oxígeno, para la atención de pacientes que presentan dificultad respiratoria a causa del Covid-19. Las camas de la nueva área asistencial, se ubican en la zona de hospitalización del CERPS – COVID, cuentan con el sistema de alto flujo, a través del cual se brinda tratamiento no invasivo a las personas con afectación en los pulmones y reduce el riesgo de que sean intubados o requieran pasar a una Unidad de Cuidados Intensivos (UCI). Como estrategia de atención, se habilitó la Unidad Post Covid a donde son trasladados los pacientes que salen de la intubación y despiertan de la sedación. En esta área, el paciente continuará con los tratamientos que requiera para superar el daño de algún órgano o función. La atención en esta unidad permitirá la liberación de camas UCI y estas queden disponibles para los ingresos de personas en estado más crítico. (17.09.2021)

- Se puso en funcionamiento una nueva planta de oxígeno medicinal de 100 metros cúbicos (m3), instalada en el Hospital Nacional Adolfo Guevara Velasco, con una capacidad para recargar hasta 240 balones de este insumo medicinal cada 24 horas, lo que permitirá atender oportunamente a pacientes afectados por la Covid-19 que necesitan terapia respiratoria. (17.09.2021)

IX. Conclusiones y Recomendaciones

Gerencia de Planeamiento Corporativo

- Respecto a las ***prestaciones de salud***, los Órganos Desconcentrados y Órganos Prestadores, cumplieron al III trimestre 2021, con el 81.12% (13.1 millones de consultas externas), con el 54.32% (130,792 intervenciones quirúrgicas), con el 84.40% (1.7 millones de paciente-día), con el 87.84% (4.9 millones del total de emergencias), con el 117.47% (3.4 millones de atención de enfermería), con el 106.62% (682,925 de atenciones de nutrición), con el 44.08% (1.06 de sesiones odontológicas), con el 94.16% (409,251 atenciones de trabajo social), con el 130.93% (820,039 atenciones de psicología) y con el 41.39% (11,755 atenciones de psicoprofilaxis obstétrica).
  Prestaciones de Salud Complementarias – COVID-19: con el 31.90% (900.812 consultas), 2.83% (79,943 egresos), 23.66% (668,099 paciente día) y 41.61% (1.1 del total de emergencias).

- En lo que se refiere al otorgamiento de las ***prestaciones económicas***, se cumplió con el 82% de lo programado para el III trimestre 2021, *tanto en metas (238.277 solicitudes procesados) y el 82% metas valorizadas (S/ 464'637,523 soles).*

  Se recomienda:
  El uso de la plataforma VIVA, se ha tornado esencial para la presentación de las solicitudes demandadas por entidades empleadoras y asegurados, de continuar con cierto incremento de las prestaciones económicas que registren, implicaría que la disponibilidad presupuestal se pudiera tornar insuficiente (limitado por el ajuste al techo presupuestal), situación que en su momento motivó el tener que realizar múltiples gestiones de ampliación presupuestal y diferir el pago de emisiones con cargo al siguiente ejercicio para lograr atender la real demanda por prestaciones económicas.

- En ***prestaciones sociales*** al tercer trimestre 2021, se tiene que de los programas ofertados en los *Centros del Adulto Mayor* (CAM), se ha llegado a un 95.92% de avance; los *Círculos del Adulto Mayor* (CIRAM), muestran un avance del 66.81%; los *Centros de Rehabilitación Profesional y Social* (CERPS), tiene una ejecución que supera el 84.05% de las metas programadas y los *Módulos Básicos de Rehabilitación Profesional y Social* (MBRPS), cumplieron con el 89.69% de las actividades y metas programadas.

  Se recomienda:
  - ✓ Brindar mayores herramientas para el trabajo bajo la modalidad virtual potenciando la capacitación de las personas adultas mayores en el uso de herramientas informáticas.
  - ✓ Potenciar las actividades de coordinación con diversas instituciones a través de convenios, alianzas u otros, con la finalidad de contribuir a mejorar la red social del adulto mayor.
  - ✓ Incrementar el presupuesto de los CAM que cuenta con CIRAM, los cuales se constituyen en una estrategia que alcanza a la población más desprotegida.
  - ✓ Supervisar y brindar soporte técnico a las unidades operativas de las regiones para el cumplimiento de los objetivos.

- ✓ Monitorear a nivel de las redes la contratación de talleristas y otros procesos logísticos para la adecuada ejecución presupuestal y cumplimiento de las metas programadas.
- ✓ Fortalecer el trabajo de articulación sociosanitaria, a fin de lograr la protección de las personas adultas mayores usuarias de los CAM, evitando la propagación de enfermedades, tales como el COVID-19, entre otras.
- ✓ Valorar el retorno progresivo a las actividades presenciales de acuerdo al marco sanitario nacional.
- ✓ Implementar los CERPS y MBRPS con recurso humano idóneo, acorde a las necesidades de la población objetivo (médicos rehabilitadores, psicólogos, profesores de deportes adaptados, especialistas en desarrollo empresarial, talleristas y terapeutas ocupacionales). Fortalecer el equipo de Rehabilitación Online para la atención de personas con discapacidad a nivel nacional.
- ✓ Fortalecer los vínculos con las instituciones públicas y privadas, de manera online, para el cumplimiento de las metas de colocación laboral de personas con Discapacidad.
- ✓ Fortalecer el nivel de conocimiento y técnicas de los profesionales de los CERPS y MBRPS de modo que se continúe asegurando la calidad de la atención brindada a los asegurados con discapacidad.
- ✓ Supervisar la contratación presupuestal de las talleristas para cumplir con las metas programadas y atender la capacitación de los usuarios.
- ✓ Supervisar las medidas para poder mejorar el nivel de satisfacción obtenido en el año 2020 y que éstos sirvan de referencia.
- ✓ Programar reuniones técnicas para conocer las experiencias de trabajo de las unidades operativas y realizar la retroalimentación de las directivas y normativas para contribuir el cumplimiento de las metas y ejecución de presupuestal.

- Que la Gerencia Central de Operaciones, continúe con el proceso de Evaluación, Seguimiento y Control a nivel de Órganos Desconcentrados, garantizando el cumplimiento de indicadores cuyos resultados estén, en este periodo, por debajo de los niveles de cumplimiento esperados.

- Disponer que los Gerentes de Órganos Desconcentrados, elaboren y aprueben un Plan de Trabajo orientado al cumplimiento de indicadores y actividades representativas contempladas en el Plan Operativo Institucional.

Se recomienda:

- ✓ Elaborar e implementar el plan de acción inmediato para priorizar las listas de espera quirúrgica de pacientes con espera superior a los 06 meses. De esta manera, se reducirán los tiempos de espera y se recuperará la confianza de los asegurados.
- ✓ Control y monitoreo permanente de la estancia prolongada, a través de los jefes de servicio de Hospitalización / Directores / Gerentes de Redes con el acompañamiento de la Gerencia de Operaciones Territoriales (supervisión).
- ✓ Priorización de horas para tamizajes de PAP, contratación de personal y realizar campañas de prevención.
- ✓ Sensibilización a médicos para otorgar órdenes de examen de mamografías, realizar alianzas estratégicas con instituciones a fin de fortalecer la captación y realizar programación de turnos diferenciados.

- Dotar de recursos presupuestales a los Órganos Desconcentrados y Órganos Prestadores Nacionales, para alcanzar las metas orientadas a las actividades preventivas.

- La Gerencia Central de Planeamiento y Presupuesto a través de la Oficina Estadística, se encargue de la validación y control de la información publicada en el Sistema Estadístico Institucional correspondiente a los indicadores y actividades operativas considerados en el Plan Operativo Institucional.

- Tomando como referencia los resultados del presente informe, deberán continuar con las estrategias de seguimiento y monitoreo necesarios que garanticen el cumplimiento de las metas de las actividades asistenciales e indicadores vinculados al Plan Operativo Institucional, de tal forma que contribuya con el logro de los objetivos y lineamientos institucionales, del Plan Estratégico 2020 - 2024.

Gerencia de Tesorería

Conclusiones

- Sobre la base de lo actuado al III trimestre del 2021, se puede resaltar la siguiente conclusión, el saldo final de caja (S/ 1,434.0 MM) aumentó en 200.3% respecto al mismo trimestre del año anterior (S/ 477.5 MM) explicado por los saldos de las transferencias de fondos remitidas por el MTPE en los meses de diciembre 2020 y de febrero a setiembre del presente año por encargo del Gobierno Central, para la atención de la Emergencia Sanitaria generada por el COVID-19 y por los mayores saldos en las cuentas de la Sede Central, explicado básicamente por el ingreso de fondos provenientes del último día de recaudación por convenio SUNAT, entre otros; destinados al pago de compromisos a efectuarse en el siguiente mes.

- Asimismo, sobre la base de lo actuado al III trimestre del 2021, se puede resaltar la siguiente conclusión, el saldo final de caja (S/ 1,434.0 MM) aumentó en 12.6% respecto a su meta prevista al mismo trimestre del presente año (S/ 1,273.5 MM) explicado por los saldos de las Transferencias de fondos remitidas por el MTPE, por encargo del Gobierno Central en los meses de febrero a setiembre del presente año, para la atención de la Emergencia Sanitaria generada por el COVID-19 y por los mayores saldos en las cuentas de la Sede Central, explicado básicamente por el ingreso de fondos provenientes del último día de recaudación por convenio SUNAT, entre otros; destinados al pago de compromisos a efectuarse en el siguiente mes.

Recomendaciones

- Asimismo, a fin de mejorar el desempeño de la Gestión de Caja, se recomienda considerar que en cuanto se mejore la distribución del gasto, por parte de las áreas que la planifican y proyectan, se podrá realizar una ejecución más racionalizada, lo cual incidirá en la atención oportuna de nuestras obligaciones de pago.

GERENCIA DE TESORERIA - GCGF - V°B° - E. MANCO M. Gerente (e) - ESSALUD

SUB GERENCIA DE EGRESOS - GTES - V°B° - C. MIFFLIN R. Sub-Gerente (e) - ESSALUD

GERENCIA DE TESORERIA - V°B° - SUB GERENCIA DE EGRESOS - J. RODRIGUEZ V. - ESSALUD

ANEXO N° 1
EVALUACION FINANCIERA Y PRESUPUESTAL AL III TRIMESTRE DEL 2021
DATA RELEVANTE

RUBROS	Unidad de Medida	Real Año 2020 Al III Trim	Marco Inicial Año 2021	Marco Actual		Real Al III Trim 2021	Var %	Diferencia	Var % Año Actual	Var % Año Anterior
				Año 2021	Al III Trim					
PERSONAL		a	b	c	d	e	e / d-1	e - d	e / c-1	e / a-1
anilla	N°	**49,838**	**50,664**	**50,664**	**50,664**	**50,398**	**99.5**	**-266**	**99.5**	**101.1**
Gerente General	N°	1	1	1	1	1	100.0	0	100.0	100.0
Gerentes (E0-E3)	N°	153	116	116	116	108	93.1	-8	93.1	70.6
Ejecutivos	N°	2,562	2,604	2,604	2,604	2,667	102.4	63	102.4	104.1
Profesionales (*)	N°	31,129	32,321	32,321	32,321	31,530	97.6	-791	97.6	101.3
Técnicos	N°	13,654	14,005	14,005	14,005	13,717	97.9	-288	97.9	100.5
Auxiliares	N°	1,571	1,617	1,617	1,617	1,604	99.2	-13	99.2	102.1
Otros (Serum, Sesigras)	N°	768		0		771	0.0	771	0.0	100.4
lministrativos	N°	**7,964**		**0**			**0.0**	**0**	**0.0**	**0.0**
ntratación Administrativa de Servicios (CAS)	N°	**19,834**	**19,332**	**19,332**	**19,332**	**26,546**	**137.3**	**7,214**	**137.3**	**133.8**
nsionistas	N°	**12,864**	**12,969**	**12,969**	**12,969**	**12,410**	**95.7**	**-559**	**95.7**	**96.5**
Regimen 20530	N°	12,864	12,969	12,969	12,969	12,410	95.7	-559	95.7	96.5
acticantes	N°	**9**	**769**	**769**	**769**	**0**	**0.0**	**-769**	**0.0**	**0.0**
TAL	N°	**82,545**	**83,734**	**83,734**	**83,734**	**89,354**	**106.7**	**5,620**	**106.7**	**108.2**

gún Afiliación	N°	**69,672**	**69,783**	**69,783**	**69,783**	**76,944**	**110.3**	**7,161**	**110.3**	**110.4**
jetos a Negociación Colectiva	N°	69,672	69,783	69,783	69,783	76,944	110.3	7,161	110.3	110.4

ANEXO N° 1
EVALUACION FINANCIERA Y PRESUPUESTAL AL III TRIMESTRE DEL 2021
DATA RELEVANTE

RUBROS	Unidad de Medida	Real Año 2020 Al III Trim	Marco Inicial Año 2021	Marco Actual		Real Al III Trim 2021	Var %	Diferencia	Var % Año Actual	Var % Año Anterior
				Año 2021	Al III Trim					
INDICADORES PRESUPUESTALES		a	b	c	d	e	e / d-1	e - d	e / c-1	e / a-1
SULTADO DE OPERACION (Presupuesto)	S/.	-496,703,611	737,722,924	737,722,924	613,133,830	-331,804,536	-54.1	-944,938,366	-45.0	66.8
SULTADO ECONOMICO (Presupuesto)	S/.	-520,983,238	127,093,200	127,093,200	175,329,540	34,523,351	19.7	-140,806,189	27.2	-6.6
'ERSIONES - Fbk (Presupuesto)	S/.	231,174,783	334,857,867	334,857,867	239,897,412	325,938,554	135.9	86,041,142	97.3	141.0

ANEXO N° 1

EVALUACION FINANCIERA Y PRESUPUESTAL AL III TRIMESTRE DEL 2021

DATA RELEVANTE

RUBROS	Unidad de Medida	Real Año 2020 Al III Trim	Marco Inicial Año 2021	Marco Actual		Real Al III Trim 2021	Var %	Diferencia	Var % Año Actual
				Año 2021	Al III Trim				
II.- INDICADORES FINANCIEROS		a	b	c	d	e	e / d-1	e - d	e / c-1
GANANCIAS (PÉRDIDA BRUTA)	S/.	8,091,434,860	12,474,229,033	12,474,229,033	9,275,480,465	9,478,457,553	0.0	202,977,088	-0.2
GANANCIA (PÉRDIDA) OPERATIVA	S/.	-916,371,991	-41,223,715	-41,223,715	221,280,690	-408,753,869	-2.8	-630,034,559	8.9
GANANCIA (PÉRDIDA) NETA DEL EJERCICIO	S/.	-802,950,599	19,659,990	19,659,990	273,019,998	-472,390,805	-2.7	-745,410,803	-25.0
ACTIVO TOTAL	S/.	12,431,254,155	11,719,691,739	11,719,691,739	12,053,995,785	13,946,895,613	0.2	1,892,899,828	0.2
ACTIVO CORRIENTE	S/.	4,871,175,443	3,940,660,831	3,940,660,831	4,327,131,060	5,783,052,078	0.3	1,455,921,018	0.5
ACTIVO NO CORRIENTE	S/.	7,560,078,712	7,779,030,908	7,779,030,908	7,726,864,725	8,163,843,535	0.1	436,978,810	0.0
PASIVO TOTAL	S/.	2,923,172,469	3,410,550,401	3,410,550,401	3,491,494,439	4,617,018,761	0.3	1,125,524,322	0.4
PASIVO CORRIENTE	S/.	2,308,434,852	2,615,462,162	2,615,462,162	2,714,362,162	2,798,732,480	0.0	84,370,318	0.1
PASIVO NO CORRIENTE	S/.	614,737,617	795,088,239	795,088,239	777,132,277	1,818,286,281	1.3	1,041,154,004	1.3
PATRIMONIO	S/.	9,508,081,686	8,309,141,338	8,309,141,338	8,562,501,346	9,329,876,852	0.1	767,375,506	0.1
ROA (Utilidad Neta / Activo)		-6.5	0.2	0.2	2.3	-3.4	-2.5	-6	-21.2
ROE (Utilidad Neta / Patrimonio)		-8.4	0.2	0.2	3.2	-5.1	-2.6	-8	-22.4
EFICIENCIA GASTOS ADMINISTRATIVOS (Gastos de Administración / Ing. Actividades Ordinarias)		1.2	1.0	1.0	1.0	1.2	0.2	0.2	0.1
EBITDA (Utilidad Operativa + Depreciación + Amortización Intangible)	S/.	-756,111,402.0	213,896,285.0	213,896,285.0	412,620,690.0	-248,079,762.0	-1.6	-660,700,452	-2.2
LIQUIDEZ (Activo Corriente / Pasivo Corriente)		2.1	1.5	1.5	1.6	2.1	0.3	0	0.4
SOLVENCIA (Pasivo / Patrimonio)		30.7	41.0	41.0	40.8	49.5	0.2	9	0.2

GERENTE DE CONTABILIDAD
CPC HERNAN CASTRO CORRIENTE
GCGF - ESSALUD

SUB GERENCIA DE PROCESOS CONTAB. - ES
V°B°
C.P.C. JOSE MIRANDA A.
EsSalud
GC-GCGF

ANEXO N° 1
EVALUACION FINANCIERA Y PRESUPUESTAL AL III TRIMESTRE DEL 2021
DATA RELEVANTE

RUBROS	Unidad de Medida	Real Año 2020 al III Trim.	Marco Inicial Año 2021	Marco Actual		Real al III Trim. 2021	Var %	Diferencia	Var % Año Actual	Var % Año Anterior
				Año 2021	Al III Trim.					
INDICADORES OPERATIVOS		(a)	(b)	(c)	(d)	(e)	(e /d - 1)	(e – d)	(e /c - 1)	(e /a - 1)
Consulta Externa	Consultas	6,543,002	26,420,394	26,420,394	16,204,079	13,145,218	81.1	-3,058,861	49.8	165.5
- Consulta del I Nivel	Consultas	2,890,443	12,198,825	12,198,825	7,895,671	6,011,806	76.1	-1,883,865	49.3	162.5
- Consulta del II Nivel	Consultas	2,839,505	10,353,598	10,353,598	5,845,364	5,380,024	92.0	-465,340	52.0	164.6
- Consulta del III Nivel	Consultas	813,054	3,867,971	3,867,971	2,463,044	1,753,388	71.2	-709,656	45.3	179.7
Intervenciones Quirúrgicas	Intervenciones Quirúrgicas	113,162	382,451	382,451	240,774	130,792	54.3	-109,982	34.2	93.4
Egresos de Hospitalización General	Egresos	198,882	472,858	472,858	335,612	287,455	85.7	-48,157	60.8	101.0
Paciente-Día Hospitalización General	Paciente-Día	964,504	2,833,888	2,833,888	2,076,978	1,753,026	84.4	-323,952	61.9	118.2
Total de Emergencia	Atenciones	2,811,011	8,111,723	8,111,723	5,584,046	4,904,844	87.8	-679,202	60.5	116.9
Control de Enfermería	Atenciones	1,007,006	5,046,834	5,046,834	2,970,694	3,489,784	117.5	519,090	69.1	273.3
Control de Nutrición	Atenciones	267,587	1,041,402	1,041,402	640,532	682,925	106.6	42,393	65.6	228.2
Sesiones Odontológicas	Sesiones	704,627	3,630,823	3,630,823	2,409,864	1,062,221	44.1	-1,347,643	29.3	135.6
Control de Trabajo Social	Atenciones	119,369	634,622	634,622	434,616	409,251	94.2	-25,365	64.5	235.3
Control de Psicología	Atenciones	237,769	1,006,318	1,006,318	626,296	820,039	130.9	193,743	81.5	295.3
Psicoprofilaxis obstetricia	Atenciones	10,010	51,583	51,583	28,401	11,755	41.4	-16,646	22.8	101.4

Fuente: Sistema Estadístico de Salud

(*) Los datos correspondientes al mes de setiembre - 2021 son cifras preliminares, proporcionadas por la Sub-Gerencia de Estadística

GERENCIA DE PLANEAMIENTO CORPORATIVO-GCPP ESSALUD
V°B°
Ecdre. Arturo Arevalo
Gerente

SUB GERENCIA DE PLANEAMIENTO CORPORATIVO-GCPP-ESSALUD
V°B°
C. MALDONADO
Sub Gerente

ANEXO N° 1
EVALUACION FINANCIERA Y PRESUPUESTAL AL III TRIMESTRE 2021
DATA RELEVANTE

RUBROS	UNIDAD DE MEDIDA	Real Año 2020 Al III Trimestre	Marco Inicial Año 2021	Marco Actual		Real Al III Trim. 2021	Var %	Diferencia	Var % Año Actual	Var % Año Anterior
				Año 2021	Al III Trim. 2021					
III.- **INDICADORES OPERATIVOS** (Según Empresa)										
		a	b	c	d	e	e/d-1	e - d	e/c-1	e/a-1
Consulta Externa	Consultas	7,944,203	26,420,394	26,420,394	16,204,079	13,145,218	81.1	-3,058,861	49.8	165.5
Consulta Externa en el I Nivel	Consultas	3,700,487	12,198,825	12,198,825	7,895,671	6,011,806	76.1	-1,883,865	49.3	162.5
Consulta Externa en el II Nivel	Consultas	3,267,879	10,353,598	10,353,598	5,845,364	5,380,024	92.0	-465,340	52.0	164.6
Consulta Externa en el III Nivel	Consultas	975,837	3,867,971	3,867,971	2,463,044	1,753,388	71.2	-709,656	45.3	179.7
Intervenciones Quirúrgicas	Intervenciones Quirúrgicas	140,055	382,451	382,451	240,774	130,792	54.3	-109,982	34.2	93.4
Egresos de Hospitalización General	Egresos	284,624	472,858	472,858	335,612	287,455	85.7	-48,157	60.8	101.0
Paciente - Dia	Paciente - Dia	1,482,690	2,833,888	2,833,888	2,076,978	1,753,026	84.4	-323,952	61.9	118.2
Total de Emergencia	Atenciones	4,194,455	8,111,723	8,111,723	5,584,046	4,904,844	87.8	-679,202	60.5	116.9
Control de Enfermeria	Atenciones	1,253,881	5,046,834	5,046,834	2,970,694	3,489,784	117.5	519,090	69.1	278.3
Control de Nutrición	Atenciones	299,223	1,041,402	1,041,402	640,532	682,925	106.6	42,393	65.6	228.2
Sesiones Odontológicas	Sesiones	783,098	3,630,823	3,630,823	2,409,864	1,062,221	44.1	-1,347,643	29.3	135.6
Control de Trabajo Social	Atenciones	143,448	634,622	634,622	434,616	409,251	94.2	-25,365	64.5	285.3
Control de Psicologia	Atenciones	277,667	1,006,318	1,006,318	626,296	820,039	130.9	193,743	81.5	295.3
Psicoprofilaxis obstetricia	Atenciones	11,597	51,583	51,583	28,401	11,755	41.4	-16,646	22.8	101.4

Fuente: Sistema Estadistico de Salud - SES

(*) Los datos correspondientes al mes de setiembre - 2021 son cifras preliminares

ANEXO N° 2
EVALUACION PLAN OPERATIVO AL III TRIMESTRE DEL 2021

Objetivo Estratégico PEC	Objetivo Estratégico PEI	Indicador (*)	Fórmula de Cálculo	Unidad de Medida	Meta Anual 2021	Meta Al III Trim. 2021	Ejecución Al III Trim. 2021	Diferencia	Nivel de Cumplimiento %
NO APLICA	Brindar servicios preventivos y recuperativos a satisfacción de nuestros asegurados.	Cobertura de Tamizaje de Cuello Uterino	N° de resultados de muestras PAP cérvico vaginal de tamizaje realizado en mujeres de 30 a 64 años X100 / Total de Mujeres aseguradas en 30 a 65 años	Porcentaje de resultados de PAP que se realizaron a mujeres de 30 a 64 años de edad	52	34.32%	**5.80%**	-28.52%	16.90%
		Cobertura de Tamizaje de Cáncer de Mama	N° de resultados de mamografías preventivas en mujeres entre 50 a 69 años por periodo de evaluación X100 / Total de Mujeres aseguradas en 50 a 69 años	Porcentaje de resultados de mamografías preventivas informadas que se realizaron a mujeres de 50 a 69 años de edad.	44	29.00%	**3.36%**	-25.64%	11.60%
	Desarrollar una gestión con excelencia operativa	Tiempo de Espera Quirúrgica	Sumatoria de días de espera de pacientes declarados aptos no operados (Fecha de Corte – Fecha de Aptitud) / Total de pacientes aptos no operados	Número de días	70	85.00	**550.52**	-465.52	15.44%
		Promedio de Días de Estancia	Total de días de estancia en hospitalización / Total de Egresos en Hospitalización	Número de días	5.50	5.6	**7.49**	-1.89	74.74%
		Rendimiento Hora Médico en el primer nivel de atención	N° Total de Consultas Externas en el Primer Nivel de Atención en el Trimestre / N° de horas médico en consulta externa en el trimestre	N° consultas por hora medica	4.83	4.83	**4.43**	-0.40	91.65%
		Rendimiento Hora Médico en el segundo nivel de atención	N° Total de Consultas Externas en el Segundo Nivel de Atención en el Trimestre / N° de horas médico en consulta externa en el trimestre	N° consultas por hora medica	4.91	4.91	**4.23**	-0.68	86.13%
		Rendimiento Hora Médico en el tercer nivel de atención	N° Total de Consultas Externas en el Segundo Nivel de Atención en el Trimestre / N° de horas médico en consulta externa en el trimestre	N° consultas por hora medica	4.11	4.51	**3.53**	-0.98	78.21%

Fuente: Sub Gerencia de Control y Evaluación de la Gestión – GPC - GCPP
(*) Indicador decreciente.

V°B° Econ. Arturo Arévalo Gerente

V°B°

ANEXO 3 (Resumen Ejecutivo)

Nivel de Ejecución de los Proyectos de Inversión que presentan retrasos respecto a sus correspondientes metas previstas.

1.- Mejoramiento de la Tecnología del Equipamiento del Centro Quirúrgico y del Servicio de Trasplante de Órgano Solido del Hospital Nacional Ramiro Priale de la Red Asistencial Junín (Código Único 2405532).
El nivel de ejecución del proyecto respecto a su meta al mes de setiembre fue de 0.00%, el mismo que es explicado por lo siguiente:
En vista que no existe persistencia por parte de la RAS Junín, la Gerencia Central de Proyectos de Inversión ha visto por conveniente retirar de la programación los 04 últimos ítems de equipos pendientes de adjudicar.

2.- Mejoramiento de la Tecnología del Equipamiento de Ayuda al Diagnóstico por Imágenes del Hospital Nacional Ramiro Priale de la Red Asistencial Junín (Código Único 2405594).
El nivel de ejecución del proyecto respecto a su meta al mes de setiembre fue de 0.00%, el mismo que es explicado por lo siguiente:
Debido a la falta de profesionales, se encuentra pendiente la conformación del comité para la elaboración del expediente técnico (motivo impacto COVID-19).

3.- Creación de la Unidad de Atención Renal Ambulatoria - EsSalud en el Distrito de Santa Anita, Provincia de Lima, Departamento de Lima (Código Único 2405560).
El nivel de ejecución del proyecto respecto a su meta al mes de setiembre fue de 7.39%, el mismo que es explicado por lo siguiente:
Resolución del contrato por incumplimientos del contratista, lo cual conlleva a la elaboración de un expediente de saldo de obra.
Debido a la demora en la ejecución de la obra, no se puede ingresar los equipos para las pruebas respectivas e iniciar su recepción.
Demora en el Proceso de Selección LP-SM-13-2019-ESSALUD/GCL-1 relacionado en adquisición de sistemas de comunicación que viene realizando la Gerencia Central de Logística.

4.- Mejoramiento de los Servicios de Salud del Centro Asistencial Chincheros de ESSALUD, distrito de Chincheros, provincia de Chincheros, departamento de Apurímac (Código Único 2405667).
El nivel de ejecución del proyecto respecto a su meta al mes de setiembre fue de 27.44%, el mismo que es explicado por lo siguiente:
Discrepancia entre el contratista y ESSALUD respecto al monto de la liquidación de la obra.
Discrepancia entre el supervisor y ESSALUD respecto al monto de la liquidación de la supervisión.
Demora por parte del CEABE, en el proceso de actos preparatorios y proceso de selección para la adquisición del equipamiento biomédico, complementario y mobiliario.
Demora por parte de la Gerencia Central de Logística, en los actos preparatorios para contratar el sistema de cableado estructurado.

5.- Instalación de los Servicios de Tomografía en la UPSS Ayuda al Diagnóstico y Tratamiento del Hospital I Victor Alfredo Lazo Peralta de Essalud - Puerto Maldonado, Distrito de Tambopata, Provincia de Tambopata, Departamento de Madre de Dios (Código Único 2405647).
El nivel de ejecución del proyecto respecto a su meta al mes de setiembre fue de 0.00%, el mismo que es explicado por lo siguiente:
Demora por parte del CEABE, en el proceso de verificación de facturas.

Demora por parte del CEABE, en la fase de actos preparatorios respecto al último ítem pendiente de adquirir.

6.- Creación de la Unidad de Atención Renal Ambulatoria - EsSalud en el Distrito de Villa El Salvador, Provincia Lima, Departamento de Lima (Código Único 2405714).
El nivel de ejecución del proyecto respecto a su meta al mes de setiembre fue de 44.55%, el mismo que es explicado por lo siguiente
Resolución del contrato por incumplimientos del contratista.
Demora por parte del contratista en la ejecución de la obra, durante su plazo ha mostrado incumplimientos contractuales, motivo por el cual se ha resuelto el contrato.
Debido al retraso, no se pueden ingresar los equipos para las pruebas respectivas e iniciar su recepción.
Debido a la resolución del contrato, se tendrá que elaborar un expediente de saldo de obra.

7.- Mejoramiento del Servicio de Neonatología en el Hospital Nacional Guillermo Almenara Irigoyen - Red Asistencial Almenara EsSalud en el distrito de La Victoria, provincia de Lima - departamento de Lima (Código Único 2405710).
El nivel de ejecución del proyecto respecto a su meta al mes de setiembre fue de 0.00%, el mismo que es explicado por lo siguiente:
Demora en la comunicación de persistencia de la necesidad por parte de la Red Prestacional Almenara para continuar el proceso de actos preparatorios de los equipos.
Demora en el proceso de recepción del equipamiento, por parte del Comité de Recepción de la Red Prestacional Almenara.

8.- Mejoramiento y Ampliación de la Sala de Observación del Servicio de Emergencia del Hospital III – Iquitos – EsSalud en el Distrito de Punchana, Provincia de Maynas, Departamento de Loreto (Código Único 2312185).
El nivel de ejecución del proyecto respecto a su meta al mes de setiembre fue de 8.63%, el mismo que es explicado por lo siguiente:
Proceso arbitral por la controversia durante la etapa de liquidación del contrato.
Demora por parte de la CEABE en la etapa de actos preparatorios, adquisición y recepción de equipamiento.
Demora por parte de la Gerencia Central de Logística - GCL en la etapa de estudio de mercado para contratar el Sistema de Media y Baja Tensión.

9.- Creación de los Servicios de Salud del Hospital del altiplano de la Región Puno, en el distrito de Puno, provincia de Puno, departamento de Puno. (Código Único 2300016).
El nivel de ejecución del proyecto respecto a su meta al mes de setiembre fue de 0.00%, el mismo que es explicado por lo siguiente:
Demora en el Proceso de Selección LP-SM-4-2020-ESSALUD/GCL-1, para contratar la ejecución de obra.
Demora para contratar el servicio de consultoría para la supervisión de la obra.

10.- Creación de los Servicios del Hospital Especializado Cajamarca de la Red Asistencial Cajamarca, distrito de Cajamarca, provincia de Cajamarca, departamento de Cajamarca (Código Único 2284956).
El nivel de ejecución del proyecto respecto a su meta al mes de setiembre fue de 0.00%, el mismo que es explicado por lo siguiente:
Demora en el Proceso de Selección LP-SM-11-2021-ESSALUD/GCL-1 para contratar la ejecución de obra.
Nulidad del Proceso de Selección para contratar la ejecución de obra (LP-SM-5-2020-ESSALUD/GCL-1=).
Demora para contratar el servicio de consultoría para la supervisión de la obra.

11.- Mejoramiento de los Servicios de Salud del Hospital II Talara de la Red Asistencial Piura, en el distrito de Pariñas, provincia de Talara, departamento de Piura (Código Único 2259669).
El nivel de ejecución del proyecto respecto a su meta al mes de setiembre fue de 0.00%, el mismo que es explicado por lo siguiente:

Incumplimiento por parte del supervisor del expediente técnico en sus obligaciones contractuales, para el inicio de sus actividades.
Demora en el Proceso de Selección CP-SM-1-2020-ESSALUD/GCL-1, para contratar la supervisión del expediente técnico.
Demora por la parte de la GCL en la verificación de los documentos presentado por el supervisor, que acreditan la experiencia de su personal técnico.

12.- Mejoramiento del Servicio de Anatomía Patológica del Hospital Nacional Alberto Sabogal Sologuren, distrito de Bellavista, Provincia Constitucional del Callao (Código Único 2335953).
El nivel de ejecución del proyecto respecto a su meta al mes de setiembre fue de 10.67%, el mismo que es explicado por lo siguiente:
Falta de capacidad operativa por la priorización de profesionales en la elaboración de IOARR en el marco de la emergencia sanitaria COVID-19.

13.- Mejoramiento de la Capacidad Resolutiva del Centro Quirúrgico de Emergencia del Hospital Nacional Guillermo Almenara Irigoyen - Red Asistencial Almenara, ESSALUD, en el Distrito de La Victoria, Provincia de Lima, Departamento de Lima (Código Único 2254030).
El nivel de ejecución del proyecto respecto a su meta al mes de setiembre fue de 0.00%, el mismo que es explicado por lo siguiente:
Demora en la comunicación de persistencia de la necesidad por parte de la Red Prestacional Almenara para continuar el proceso de actos preparatorios de los equipos.
Demora en el proceso de recepción del equipamiento, por parte del comité de recepción de la Red Prestacional Almenara.

14.- Recuperación de los Servicios de Salud del Hospital Maria Reiche de la Red Asistencial Ica - EsSalud, Distrito de Marcona, Provincia de Nazca, Departamento de Ica (Código Único 2327847).
El nivel de ejecución del proyecto respecto a su meta al mes de setiembre fue de 17.73%, el mismo que es explicado por lo siguiente:
Demora en la elaboración del informe de variaciones.
Demora en la presentación del cuarto entregable (ultimo) por parte del proyectista del expediente técnico.

15- Mejoramiento y Ampliación de los Servicios de Salud del Hospital I Florencia de Mora de la Red Asistencial La Libertad – EsSalud, Distrito de Florencia de Mora, Provincia de Trujillo, Departamento de La Libertad (Código Único 2258772).
El nivel de ejecución del proyecto respecto a su meta al mes de setiembre fue de 64.14%, el mismo que es explicado por lo siguiente:
Demora por parte de la Gerencia Central de Logística – GCL, en la resolución del contrato respecto a la supervisión.
Demora por parte del consultor y la GCL, en el trámite de pago del primer entregable.

16.- Mejoramiento de los Servicios de Salud del Hospital II de Chocope de la Red Asistencial La Libertad - EsSalud, Distrito de Chocope, Provincia de Ascope, Departamento de La Libertad (Código Único 2331034).
El nivel de ejecución del proyecto respecto a su meta al mes de setiembre fue de 0.00%, el mismo que es explicado por lo siguiente:

Demora por parte del supervisor del expediente técnico en la presentación de documentación obligatoria para el inicio de actividades.
Demora en el Proceso de Selección AS-DL 1355-SM-2-2020-ESSALUD/GCL-1, convocado el 17.03.2020, para contratar la supervisión del expediente técnico.
Definición de las funciones de supervisar el expediente técnico, el cual ha sido establecido que se realice por administración directa.

17.- Creación de La Unidad de Atención Renal Ambulatoria del Hospital II René Toche Groppo de la Red Asistencial Ica, Distrito de Chincha Alta, Provincia de Chincha, Departamento de Ica (Código Único 2432800).
El nivel de ejecución del proyecto respecto a su meta al mes de setiembre fue de 0.00%, el mismo que es explicado por lo siguiente:
Demora por parte de la Gerencia Central de Logística - GCL, en los actos preparatorios para contratar al proyectista del expediente técnico.

18.- Mejoramiento de los Servicios de Salud de los Centros de Atención de Medicina Complementaria en las Redes Asistenciales de ESSALUD a Nivel Nacional (Código Único 2405600).
El nivel de ejecución del proyecto respecto a su meta al mes de setiembre fue de 4.35%, el mismo que es explicado por lo siguiente:
Demora por parte del CEABE en la adquisición del saldo de los equipos.
Demora en la comunicación de persistencia de la necesidad por parte de la Gerencia Central de Prestaciones de Salud para continuar el proceso de actos preparatorios de los equipos.

19.- Mejoramiento de los Servicios de Salud del Centro Asistencial Calca de la Red Asistencial Cusco, distrito de Calca, provincia de Calca, departamento de Cusco (Código Único 2436214).
El nivel de ejecución del proyecto respecto a su meta al mes de setiembre fue de 31.37%, el mismo que es explicado por lo siguiente:
Ha pedido del Ministerio de Cultura, se viene requiriendo la contratación de un Arqueólogo para implementar un Proyecto de Evaluación Arqueológica (PEA), acción que no se tenía programada.

20.- Proyecto APP Almacenes y Farmacias - SALOG (Código Único 2431886).
El nivel de ejecución del proyecto respecto a su meta al mes de setiembre fue de 0.00% el mismo que es explicado por lo siguiente:
Según la Gerencia Central de Promoción y Gestión de Contratos de Inversiones – GCPGCI, manifiesta que la retribución RPI del Proyecto de APP Almacén (SALOG), a la fecha la sociedad operadora ha presentado la propuesta del PRAE, la misma que se vienen realizando las gestiones para la evaluación por las áreas correspondientes y para su posterior aprobación por parte de la alta dirección. Al respecto, en el mes de agosto se comunicó sobre la actualización y el sinceramiento de los montos y la reprogramación de la ejecución del presupuesto de los compromisos asumidos en los Contratos de APP para el presente año, por lo que los pagos del RPI-E de SALOG han sido reprogramados para ser ejecutados a partir del período 2022.

SGEI/GPEI/GCPP
Octubre 2021

Anexo N° 4

PRESUPUESTO DE INGRESOS Y EGRESOS
EVALUACIÓN PRESUPUESTAL AL III TRIMESTRE DEL AÑO 2021

En Soles

RUBROS	Real Al III Trim 2021	Real Al III Trim Año Anterior	Diferencia	Var %	Meta Al III Trim 2021	Diferencia	Var %	Meta Anual Inicial	Meta Anual Actual	Avance %	Avance %
	a	b	a-b	a/b	c	a-c	a/c	d	e	a/d	a/e
PRESUPUESTO DE OPERACIÓN	**9,624,935,701**	**8,266,165,112**	**1,358,770,589**	**1.2**	**9,479,277,449**	**145,658,252**	**1.0**	**12,809,841,097**	**12,809,841,097**	**0.8**	**0.8**
1 INGRESOS	9,422,928,244	8,105,223,657	1,317,704,587	1.2	9,224,672,783	198,255,461	1.0	12,461,891,580	12,461,891,580	0.8	0.8
1.2 Venta de Servicios	91,601,683	90,612,221	989,462	1.0	128,569,943	-36,968,260	0.7	178,145,459	178,145,459	0.5	0.5
1.3 Ingresos Financieros	2,801,827	877,416	1,924,411	3.2	425,425	2,376,402	6.6	850,851	850,851	3.3	3.3
1.4 Ingresos por participacion o dividendos	107,603,947	69,451,818	38,152,129	1.5	125,609,298	-18,005,351	0.9	168,953,207	168,953,207	0.6	0.6
1.6 Otros	**9,956,740,237**	**8,762,868,723**	**1,193,871,514**	**1.1**	**8,866,143,619**	**1,090,596,618**	**1.1**	**12,072,118,173**	**12,072,118,173**	**0.8**	**0.8**
2 EGRESOS	**1,607,828,835**	**1,444,922,523**	**162,906,312**	***1.1***	**1,475,385,101**	**132,443,734**	***1.1***	**2,115,572,638**	**2,115,572,638**	***0.8***	***0.8***
2.1 Compra de Bienes	1,486,148,868	1,344,072,232	142,076,636	1.1	1,356,145,048	130,003,820	1.1	1,936,945,356	1,936,945,356	0.8	0.8
2.1.1 Insumos y suministros	17,301,615	15,062,629	2,238,986	1.1	17,646,202	-344,587	1.0	25,853,310	25,853,310	0.7	0.7
2.1.2 Combustibles y lubricantes	104,378,352	85,787,662	18,590,690	1.2	101,593,851	2,784,501	1.0	152,773,972	152,773,972	0.7	0.7
2.1.3 Otros	**4,567,235,150**	**4,273,311,347**	**293,923,803**	***1.1***	**4,651,776,740**	**-84,541,590**	***1.0***	**6,316,928,303**	**6,316,928,303**	***0.7***	***0.7***
2.2. Gastos de personal (GIP)	**3,440,085,313**	**3,150,356,365**	**289,728,948**	**1.1**	**3,473,577,865**	**-33,492,552**	**1.0**	**4,715,954,025**	**4,715,954,025**	**0.7**	**0.7**
2.2.1 Sueldos y Salarios (GIP)	1,018,230,198	814,548,057	203,682,141	1.3	994,903,142	23,327,056	1.0	1,326,819,164	1,326,819,164	0.8	0.8
2.2.1.1 Basica (GIP)	1,822,165,143	1,712,587,897	109,577,246	1.1	1,789,757,434	32,407,709	1.0	2,313,595,770	2,313,595,770	0.8	0.8
2.2.1.2 Bonificaciones (GIP)	230,057,561	222,685,212	7,372,349	1.0	235,474,060	-5,416,499	1.0	470,948,120	470,948,120	0.5	0.5
2.2.1.3 Gratificaciones (GIP)	148,972,546	139,312,768	9,659,778	1.1	163,058,805	-14,086,259	0.9	217,411,742	217,411,742	0.7	0.7
2.2.1.4 Asignaciones (GIP)	106,100,061	145,440,677	-39,340,616	0.7	155,990,232	-49,890,171	0.7	207,986,977	207,986,977	0.5	0.5
2.2.1.5 Horas Extras (GIP)	114,559,804	115,781,754	-1,221,950	1.0	134,394,192	-19,834,388	0.9	179,192,252	179,192,252	0.6	0.6
2.2.1.6 Otros (GIP)	132,282,234	92,997,613	39,284,621	1.4	154,015,493	-21,733,259	0.9	253,930,985	253,930,985	0.5	0.5
2.2.2 Compensacion por tiempo de Servicio (GIP)	200,431,089	185,096,152	15,334,937	1.1	202,046,088	-1,614,999	1.0	269,394,786	269,394,786	0.7	0.7
2.2.3 Seguridad y prevision Social (GIP)	417,240	345,000	72,240	1.2	432,000	-14,760	1.0	576,000	576,000	0.7	0.7
2.2.4 Dietas del Directorio (GIP)	2,357,598	79,798	2,277,800	29.5	6,123,429	-3,765,831	0.4	7,289,796	7,289,796	0.3	0.3
2.2.5 Capacitacion (GIP)	324,780,083	308,469,086	16,310,997	1.1	334,547,947	-9,767,864	1.0	453,673,935	453,673,935	0.7	0.7
2.2.6 Jubilaciones y Pensiones (GIP)	**466,881,593**	**535,967,333**	**-69,085,740**	**0.9**	**481,033,918**	**-14,152,325**	**1.0**	**616,108,776**	**616,108,776**	**0.8**	**0.8**
2.2.7 Otros gastos de personal (GIP)	860,964	885,933	-24,969	1.0	926,658	-65,694	0.9	1,235,543	1,235,543	0.7	0.7
2.2.7.1 Refrigerio (GIP)	136,032,500	150,802,182	-14,769,682	0.9	142,000,000	-5,967,500	1.0	142,000,000	142,000,000	1.0	1.0
2.2.7.2 Uniformes (GIP)	14,768,278	12,829,601	1,938,677	1.2	17,055,948	-2,287,670	0.9	22,741,266	22,741,266	0.6	0.6
2.2.7.4 Seguro complementario de alto riesgo (GIP)	47,657	-	47,657	-	-	47,657	-	-	-	-	-
2.2.7.5 Pago de indém. por cese de relac. lab. (GIP)	312,713,094	307,826,347	4,886,747	1.0	321,051,312	-8,338,218	1.0	428,068,417	428,068,417	0.7	0.7
2.2.7.8 Bonos de Productividad (GIP)	2,459,100	63,623,270	-61,164,170	0.0	-	2,459,100	-	22,063,550	22,063,550	0.1	0.1
2.2.7.10 Otros (GIP)	**3,224,851,324**	**2,496,558,681**	**728,292,643**	***1.3***	**2,128,940,045**	**1,095,911,279**	***1.5***	**2,823,659,819**	**2,823,659,819**	***1.1***	***1.1***
2.3 Servicios prestados por terceros	52,651,181	60,796,947	-8,145,766	0.9	96,610,798	-43,959,617	0.5	133,509,296	133,509,296	0.4	0.4
2.3.1 Transporte y almacenamiento	76,764,535	75,400,126	1,364,409	1.0	92,168,589	-15,404,054	0.8	117,371,301	117,371,301	0.7	0.7
2.3.2 Tarifas de servicios publicos	**3,073,195**	**2,833,874**	**239,321**	**1.1**	**5,803,938**	**-2,730,743**	**0.5**	**7,929,469**	**7,929,469**	**0.4**	**0.4**
2.3.3 Honorarios profesionales (GIP)	813,710	790,010	23,700	1.0	913,300	-99,590	0.9	1,800,000	1,800,000	0.5	0.5
2.3.3.1 Auditorias (GIP)	775,959	929,384	-153,425	0.8	3,372,597	-2,596,638	0.2	4,024,741	4,024,741	0.2	0.2
2.3.3.2 Consultorias (GIP)	1,483,526	1,114,480	369,046	1.3	1,518,041	-34,515	1.0	2,104,728	2,104,728	0.7	0.7
2.3.3.4 Otros servicios no personales (GIP)	203,477,235	147,303,455	56,173,780	1.4	158,794,853	44,682,382	1.3	206,146,067	206,146,067	1.0	1.0
2.3.4 Mantenimiento y Reparacion	55,750,660	42,692,340	13,058,320	1.3	30,031,429	25,719,231	1.9	44,706,157	44,706,157	1.2	1.2
2.3.5 Alquileres	**281,709,683**	**272,944,664**	**8,765,019**	**1.0**	**317,787,243**	**-36,077,560**	**0.9**	**392,988,917**	**392,988,917**	**0.7**	**0.7**
2.3.6 Serv. de vigilancia, guardiania y limp. (GIP)	135,036,795	129,733,671	5,303,124	1.0	161,597,615	-26,560,820	0.8	195,951,197	195,951,197	0.7	0.7
2.3.6.1 Vigilancia (GIP)	146,672,888	143,210,993	3,461,895	1.0	156,189,628	-9,516,740	0.9	197,037,720	197,037,720	0.7	0.7
2.3.6.3 Limpieza (GIP)	434,508	1,325,568	-891,060	0.3	796,117	-361,609	0.5	4,631,858	4,631,858	0.1	0.1
2.3.7 Publicidad y Publicaciones	**2,550,990,327**	**1,893,261,707**	**657,728,620**	**1.3**	**1,426,947,078**	**1,124,043,249**	**1.8**	**1,916,376,754**	**1,916,376,754**	**1.3**	**1.3**
2.3.8 Otros	977,228	648,527	328,701	1.5	2,595,908	-1,618,680	0.4	3,671,424	3,671,424	0.3	0.3
2.3.8.1 Servicio de mensajeria y correspondencia (GIP)	1,085,227,467	549,857,967	535,369,500	2.0	16,595,291	1,068,632,176	65.4	25,215,419	25,215,419	43.0	43.0
2.3.8.3 Otros relacionados a GIP (GIP)	1,464,785,632	1,342,755,213	122,030,419	1.1	1,407,755,879	57,029,753	1.0	1,887,489,911	1,887,489,911	0.8	0.8
2.3.8.4 Otros no relacionados a GIP	**3,285,897**	**3,015,156**	**270,741**	***1.1***	**5,827,413**	**-2,541,516**	***0.6***	**5,937,959**	**5,937,959**	***0.6***	***0.6***
2.4 Tributos	3,285,897	3,015,156	270,741	1.1	5,827,413	-2,541,516	0.6	5,937,959	5,937,959	0.6	0.6
2.4.2 Otros impuestos y contribuciones	**553,539,031**	**545,061,016**	**8,478,015**	***1.0***	**604,214,320**	**-50,675,289**	***0.9***	**810,019,454**	**810,019,454**	***0.7***	***0.7***
2.5 Gastos diversos de Gestion											

Anexo N° 4

PRESUPUESTO DE INGRESOS Y EGRESOS
EVALUACIÓN PRESUPUESTAL AL III TRIMESTRE DEL AÑO 2021

En Soles

RUBROS	Real Al III Trim 2021	Real Al III Trim Año Anterior	Diferencia	Var %	Meta Al III Trim 2021	Diferencia	Var %	Meta Anual Inicial	Meta Anual Actual	Avance %	Avance %
PRESUPUESTO DE OPERACIÓN	a	b	a-b	a/b	c	a-c	a/c	d	e	a/d	a/e
2.5.1 Seguros	42,954,934	28,328,840	14,626,094	1.5	25,021,196	17,933,738	1.7	35,807,217	35,807,217	1.2	1.2
2.5.2 Viaticos (GIP)	12,130,621	9,229,922	2,900,699	1.3	11,884,121	246,500	1.0	17,691,978	17,691,978	0.7	0.7
2.5.4 Otros	498,453,476	507,502,254	-9,048,778	1.0	567,309,003	-68,855,527	0.9	756,520,259	756,520,259	0.7	0.7
2.5.4.2 Otros no relacionados a GIP	498,453,476	507,502,254	-9,048,778	1.0	567,309,003	-68,855,527	0.9	756,520,259	756,520,259	0.7	0.7
RESULTADO DE OPERACION	**-331,804,536**	**-496,703,611**	**164,899,075**	**0.7**	**613,133,830**	**-944,938,366**	**-0.5**	**737,722,924**	**737,722,924**	**-0.4**	**-0.4**
3 GASTOS DE CAPITAL	**398,996,193**	**293,062,593**	**105,933,600**	**1.4**	**306,004,005**	**92,992,188**	**1.3**	**423,000,000**	**423,000,000**	**0.9**	**0.9**
3.1 Presupuesto de Inversiones - FBK	**325,938,554**	**231,174,783**	**94,763,771**	***1.4***	**239,897,412**	**86,041,142**	***1.4***	**334,857,867**	**334,857,867**	***1.0***	***1.0***
3.1.1 Proyecto de Inversion	88,596,338	81,435,328	7,161,010	1.1	164,877,071	-76,280,733	0.5	205,277,546	205,277,546	0.4	0.4
3.1.2 Gastos de capital no ligados a proyectos	237,342,216	149,739,455	87,602,761	1.6	75,020,341	162,321,875	3.2	129,580,321	129,580,321	1.8	1.8
3.2 Inversion Financiera	73,057,639	61,887,810	11,169,829	1.2	66,106,593	6,951,046	1.1	88,142,133	88,142,133	0.8	0.8
4 INGRESOS DE CAPITAL	**2,099,624**	**2,099,624**	**-**	**1.0**	**2,099,624**	**-**	**1.0**	**2,099,624**	**2,099,624**	**1.0**	**1.0**
4.3 Otros	2,099,624	2,099,624	-	1.0	2,099,624	-	1.0	2,099,624	2,099,624	1.0	1.0
5 TRANSFERENCIAS NETAS	**763,224,456**	**266,683,342**	**496,541,114**	**2.9**	**-133,899,909**	**897,124,365**	**-5.7**	**-189,729,348**	**-189,729,348**	**-4.0**	**-4.0**
5.1 Ingresos por Transferencias	1,099,708,268	402,791,722.00	696,916,546	2.7	-	1,099,708,268	-	-	-	-	-
5.2 Egresos por Transferencias	336,483,812	136,108,380	200,375,432	2.5	133,899,909	202,583,903	2.5	189,729,348	189,729,348	1.8	1.8
RESULTADO ECONOMICO	**34,523,351**	**-520,983,238**	**555,506,589**	**-0.1**	**175,329,540**	**-140,806,189**	**0.2**	**127,093,200**	**127,093,200**	**0.3**	**0.3**
6 FINANCIAMIENTO NETO	**-**	**214,381,688**	**-214,381,688**	**-**	**-**	**-**	**-**	**-50,000,000**	**-50,000,000**	**-**	**-**
6.2 Financiamiento Interno Neto	**-**	**214,381,688**	**-214,381,688**	**-**	**-**	**-**	**-**	**-50,000,000**	**-50,000,000**	**-**	**-**
6.2.1. Financiamiento Largo PLazo	**-**	**214,381,688**	**-214,381,688**	**-**	**-**	**-**	**-**	**-**	**-**	**-**	**-**
6.2.1.1 Desembolsos	-	-	-	-	-	-	-	50,000,000	50,000,000	-	-
6.2.1.2.1 Amortizacion	-	-	-	-	-	-	-	-	-	-	-
RESULTADO DE EJERCICIOS ANTERIORES	**303,801,853**	**73,678,886**	**230,122,967**	**4.1**	**97,200,000**	**-**	**3.1**	**129,600,000**	**129,600,000**	**2.3**	**2.3**
SALDO FINAL	**338,325,204**	**-232,922,664**	**571,247,868**	**-1.5**	**272,529,540**	**-140,806,189**	**1.2**	**206,693,200**	**206,693,200**	**1.6**	**1.6**
GIP-TOTAL	**5,950,353,344**	**5,108,826,301**	**841,527,043**	**1.2**	**5,006,443,241**	**943,910,103**	**1.2**	**6,764,425,510**	**6,764,425,510**	**0.9**	**0.9**

GERENCIA DE PRESUPUESTO - GCPD
V°B°
SAUL O MARCOS
GERENTE
ESSALUD

ANEXO N° 4

FLUJO DE CAJA

En Soles

RUBROS	Real Al III Trim 2021	Real Al III Trim Año Anterior	Diferencia	Var %	Meta Al III Trim 2021	Diferencia	Var %	Meta Anual Inicial	Meta Anual Actual	Avance %	Avance %
	a	b	a-b	a/b-1	c	a-c	a/c-1	d	e	a/d	a/e
INGRESOS DE OPERACION	9,626,899,903	8,247,022,567	1,379,877,336	16.7%	9,387,169,248	239,730,655	2.6%	12,689,270,327	12,689,270,327	75.9%	75.9%
Venta de Bienes y Servicios	9,351,229,383	8,046,145,119	1,305,084,264	16.2%	9,132,564,582	218,664,801	2.4%	12,341,320,810	12,341,320,810	75.8%	75.8%
Ingresos Financieros	92,307,489	91,270,417	1,037,072	1.1%	128,569,943	-36,262,454	-28.2%	178,145,459	178,145,459	51.8%	51.8%
Ingresos por participacion o dividendos	3,091,770	877,416	2,214,354		425,425	2,666,345		850,851	850,851	363.4%	363.4%
Ingresos Complementarios											
Retenciones de tributos											
Otros	180,271,261	108,729,615	71,541,646	65.8%	125,609,298	54,661,963	43.5%	168,953,207	168,953,207	106.7%	106.7%
EGRESOS DE OPERACION	10,079,504,442	8,805,134,771	1,274,369,671	14.5%	8,862,338,548	1,217,165,894	13.7%	11,951,396,991	11,951,396,991	84.3%	84.3%
Compra de Bienes	1,700,387,237	1,554,893,701	145,493,536	9.4%	1,508,325,218	192,062,019	12.7%	2,011,897,492	2,011,897,492	84.5%	84.5%
Gastos de personal	3,589,033,926	4,016,214,955	-427,181,029	-10.6%	4,130,324,722	-541,290,796	-13.1%	5,618,815,998	5,618,815,998	63.9%	63.9%
Servicios prestados por terceros	3,137,957,976	1,861,803,708	1,276,154,268	68.5%	1,708,362,483	1,429,595,493	83.7%	2,271,771,231	2,271,771,231	138.1%	138.1%
Tributos	1,072,054,746	876,876,442	195,178,304	22.3%	837,590,893	234,463,853	28.0%	1,140,461,588	1,140,461,588	94.0%	94.0%
Por Cuenta Propia	245,222,130	210,979,640	34,242,490	16.2%	200,937,223	44,284,907	22.0%	273,595,600	273,595,600	89.6%	89.6%
Por Cuenta de Terceros	826,832,616	665,896,802	160,935,814	24.2%	636,653,670	190,178,946	29.9%	866,865,988	866,865,988	95.4%	95.4%
Gastos diversos de Gestion	521,819,768	477,014,029	44,805,739	9.4%	604,214,320	-82,394,552	-13.6%	810,019,454	810,019,454	64.4%	64.4%
Gastos Financieros	3,756,630	1,492,244	2,264,386	151.7%	2,054,784	1,701,846	82.8%	2,818,981	2,818,981	133.3%	133.3%
Otros	54,494,159	16,839,692	37,654,467	223.6%	71,466,128	-16,971,969	-23.7%	95,612,247	95,612,247	57.0%	57.0%
FLUJO OPERATIVO	(452,604,539)	(558,112,204)	105,507,665	-18.9%	524,830,700	-977,435,239	-186.2%	737,873,336	737,873,336	-61.3%	-61.3%
INGRESOS DE CAPITAL	397,768,719	881,782,298	-484,013,579	-54.9%	352,099,624	45,669,095	13.0%	800,000,000	800,000,000	49.7%	49.7%
Aportes de Capital											
Ventas de activo fijo											
Otros	397,768,719	881,782,298	-484,013,579	-54.9%	352,099,624	45,669,095	13.0%	800,000,000	800,000,000	49.7%	49.7%
GASTOS DE CAPITAL	550,009,859	579,211,310	-29,201,451	-5.0%	746,004,005	-195,994,146	-26.3%	1,303,000,000	1,303,000,000	42.2%	42.2%
Presupuesto de Inversiones - FBK	290,454,382	264,886,124	25,568,258	9.7%	239,897,412	50,556,970	21.1%	334,857,867	334,857,867	86.7%	86.7%
Proyecto de Inversion	92,595,296	195,322,587	-102,727,291	-52.6%	164,877,071	-72,281,775	-43.8%	205,277,546	205,277,546	45.1%	45.1%
Gastos de capital no ligados a proyectos	197,859,086	69,563,537	128,295,549	184.4%	75,020,341	122,838,745	163.7%	129,580,321	129,580,321	152.7%	152.7%
Inversion Financiera	259,555,477	314,325,186	-54,769,709	-17.4%	506,106,593	-246,551,116	-48.7%	968,142,133	968,142,133	26.8%	26.8%
Otros											
TRANSFERENCIAS NETAS	762,396,271	266,842,406	495,553,865	185.7%	-133,899,909	896,296,180	-669.4%	-189,729,348	-189,729,348	-401.8%	-401.8%
Ingresos por Transferencias	1,099,708,268	402,791,722	696,916,546	173.0%	0	1,099,708,268		0	0		
Egresos por Transferencias	337,311,997	135,949,316	201,362,681	148.1%	133,899,909	203,412,088	151.9%	189,729,348	189,729,348	177.8%	177.8%
SALDO ECONOMICO	157,550,592	11,301,190	146,249,402	1294.1%	-2,973,590	160,524,182	-5398.3%	45,143,988	45,143,988	349.0%	349.0%
FINANCIAMIENTO NETO	0	214,381,688	-214,381,688		0	0		-50,000,000	-50,000,000	0.0%	0.0%
Financiamiento Externo Neto	0	0	0		0	0		0	0		
Financiamiento largo plazo	0	0	0		0	0		0	0		
Desembolsos											
Servicios de Deuda	0	0	0		0	0		0	0		
Amortizacion											
Intereses y comisiones de la deuda											
Financiamiento corto plazo	0	0	0		0	0		0	0		
Desembolsos											
Servicio de la Deuda	0	0	0		0	0		0	0		
Amortizacion											
Intereses y comisiones de la deuda											
Financiamiento Interno Neto	0	214,381,688	-214,381,688		0	0		-50,000,000	-50,000,000	0.0%	0.0%
Financiamiento Largo PLazo	0	214,381,688	-214,381,688		0	0		-50,000,000	-50,000,000	0.0%	0.0%
Desembolsos	0	214,381,688	-214,381,688		0	0		0	0		
Servicio de la Deuda	0	0	0		0	0		50,000,000	50,000,000	0.0%	0.0%
Amortizacion	0	0	0		0	0		50,000,000	50,000,000		
Intereses y comisiones de la deuda											
Financiamiento Corto Plazo	0	0	0		0	0		0	0		
Desembolsos											
Servicio de la Deuda	0	0	0		0	0		0	0		
Amortizacion											
Intereses y comisiones de la Deuda											
DESAPORTE DE CAPITAL EN EFECTIVO											
PAGO DE DIVIDENDOS	0	0	0		0	0		0	0		
Pago de Dividendos de Ejercicios Anteriores											
Adelanto de Dividendos ejercicio											
FLUJO NETO DE CAJA	157,550,592	225,682,878	-68,132,286	-30.2%	-2,973,590	160,524,182	-5398.3%	-4,856,012	-4,856,012	-3244.4%	-3244.4%
SALDO INICIAL DE CAJA	1,276,453,079	251,773,298	1,024,679,781	407.0%	1,276,453,079	0	0.0%	1,276,453,079	1,276,453,079	100.0%	100.0%
SALDO FINAL DE CAJA	1,434,003,671	477,456,176	956,547,495	200.3%	1,273,479,489	160,524,182	12.6%	1,271,597,067	1,271,597,067	112.8%	112.8%
SALDO DE LIBRE DISPONIBILIDAD	973,049,771	89,890,401	883,159,370	982.5%	852,070,081	120,979,690	14.2%	851,454,115	851,454,115	114.3%	114.3%
RESULTADO PRIMARIO	19,337,350	-556,155,922	575,493,272	-103.5%	151,033,379	-131,696,029	-87.2%	213,286,121	213,286,121	9.1%	9.1%
PARTICIPACION TRABAJADORES D.LEGISLATIVO N° 892											

GERENCIA DE TESORERIA - G... V°B°

GERENCIA DE EGRESOS - GT... V°B°

SUB-GERENCIA DE EGRESOS V°B° J. RODRIGUEZ V.

ANEXO N° 4

ESTADO DE SITUACIÓN FINANCIERA (aplicable a Empresas no financieras)

Expresado En soles

RUBROS	Real Al III Trimestre 2021	Real Al III Trimestre 2020	Diferencia	Var %	Meta Al III Trimestre 2021	Diferencia	Var %	Meta Anual Inicial	Meta Anual Actual	Avance %	Avance %
	a	b	a-b	a/b-1	c	a-c	a/c-1	d	e	a/d	a/e
ACTIVO											
ACTIVO CORRIENTE											
Efectivo y Equivalentes al Efectivo	2,404,308,095	2,093,932,625	310,375,470	0.15	1,595,789,761	808,518,334	0.51	1,340,789,761	1,340,789,761	1.79	1.79
Inversiones Financieras											
Cuentas por Cobrar Comerciales (Neto)	1,159,391,280	1,107,674,514	51,716,766	0.05	1,207,536,949	-48,145,669	-0.04	1,169,066,720	1,169,066,720	0.99	0.99
Otras Cuentas por Cobrar (Neto)	1,442,173,810	711,258,529	730,915,281	1.03	632,859,036	809,314,774	1.28	621,859,036	621,859,036	2.32	2.32
Cuentas por Cobrar a Entidades Relacionadas	1,159,994	2,592,252	-1,432,258	-0.55	2,596,991	-1,436,997	-0.55	2,596,991	2,596,991	0.45	0.45
Inventarios	750,550,281	917,371,210	-166,820,929	-0.18	869,979,941	-119,429,660	-0.14	794,779,941	794,779,941	0.94	0.94
Activos Biologicos											
Activos No Corrientes Mantenidos para la Venta											
Activos por Impuestos a las Ganancias											
Gastos Pagados por Anticipado	25,468,618	38,346,313	-12,877,695	-0.34	18,368,382	7,100,236	0.39	11,568,382	11,568,382	2.20	2.20
Otros Activos											
TOTAL ACTIVO CORRIENTE	**5,783,052,078**	**4,871,175,443**	**911,876,635**	**0.19**	**4,327,131,060**	**1,455,921,018**	**0.34**	**3,940,660,831**	**3,940,660,831**	**1.47**	**1.47**
ACTIVO NO CORRIENTE											
Cuentas por Cobrar Comerciales	1,049,812	3,149,436	-2,099,624	-0.67	1,049,812	0	0.00	-	-	0.00	0.00
Otras Cuentas por Cobrar											
Cuentas por Cobrar a Entidades Relacionadas											
Activos Biologicos											
Inversiones Mobiliarias (Neto)	2,236,787,917	2,277,367,691	-40,579,774	0.02	2,393,213,379	-156,425,462	-0.07	2,415,248,919	2,415,248,919	0.93	0.93
Propiedad de Inversion											
Propiedades Planta y Equipo (Neto)	5,909,655,676	5,260,178,519	649,477,157	0.12	5,316,324,777	593,330,899	0.11	5,348,285,232	5,348,285,232	1.10	1.10
Activos Intangibles (Neto)	16,350,130	19,383,066	-3,032,936	-0.16	16,276,757	73,373	0.00	15,496,757	15,496,757	1.06	1.06
Activos por Impuestos a las Ganancias Diferidos											
Otros Activos											
TOTAL ACTIVO NO CORRIENTE	**8,163,843,535**	**7,560,078,712**	**603,764,823**	**0.08**	**7,726,864,725**	**436,978,810**	**0.06**	**7,779,030,908**	**7,779,030,908**	**1.05**	**1.05**
TOTAL ACTIVO	**13,946,895,613**	**12,431,254,155**	**1,515,641,458**	**0.12**	**12,053,995,785**	**1,892,899,828**	**0.16**	**11,719,691,739**	**11,719,691,739**	**1.19**	**1.19**
Cuentas de Orden	**6,040,527,696**	**6,269,461,389**	**-228,933,693**	**-0.04**	**5,674,011,279**	**366,516,417**	**0.06**	**5,649,055,852**	**5,649,055,852**	**1.07**	**1.07**
PASIVO Y PATRIMONIO											
PASIVO CORRIENTE											
Sobregiros Bancarios											
Obligaciones Financieras											
Cuentas por Pagar Comerciales	956,814,860	739,243,002	217,571,858	0.29	1,008,915,997	-52,101,137	-0.05	1,041,536,590	1,041,536,590	0.92	0.92
Otras Cuentas por Pagar	1,285,951,712	902,646,896	383,304,816	0.42	1,110,403,970	175,547,742	0.16	1,105,383,377	1,105,383,377	1.16	1.16
Cuentas por Pagar a Entidades Relacionadas	16,609,290	17,025,997	-416,707	-0.02	42,729,832	-26,120,542	-0.61	43,229,832	43,229,832	0.38	0.38
Provisiones	105,354,638	103,753,193	1,601,445	0.02	101,253,193	4,101,445	0.04	107,253,193	107,253,193	0.98	0.98
Pasivos Mantenidos para la Venta											
Pasivos por Impuestos a las Ganancias											
Beneficios a los Empleados	434,001,980	545,765,764	-111,763,784	-0.20	451,059,170	-17,057,190	-0.04	318,059,170	318,059,170	1.36	1.36
Otros Pasivos											
TOTAL PASIVO CORRIENTE	**2,798,732,480**	**2,308,434,852**	**490,297,628**	**0.21**	**2,714,362,162**	**84,370,318**	**0.03**	**2,615,462,162**	**2,615,462,162**	**1.07**	**1.07**
PASIVO NO CORRIENTE											
Obligaciones Financieras											
Cuentas Pagar Comerciales	354,805,818	351,043,807	3,762,011	0.01	374,238,467	-19,432,649	-0.05	373,494,429	373,494,429	0.95	0.95
Otras Cuentas por pagar											
Cuentas por pagar a Entidades Relacionadas											
Pasivo por impuesto a las Ganancias Diferidos											
Provisiones	115,559,711	172,453,284	-56,893,573	-0.33	144,453,284	-28,893,573	-0.20	141,453,284	141,453,284	0.82	0.82
Beneficios a los Empleados	1,347,920,752	91,240,526	1,256,680,226	13.77	258,440,526	1,089,480,226	4.22	280,140,526	280,140,526	4.81	4.81
Otros Pasivos											
Ingresos Diferidos (Neto)	-	-	0	0.00	-	-	0.00	-	0	0.00	0.00
TOTAL PASIVO NO CORRIENTE	**1,818,286,281**	**614,737,617**	**1,203,548,664**	**1.96**	**777,132,277**	**1,041,154,004**	**1.34**	**795,088,239**	**795,088,239**	**2.29**	**2.29**
TOTAL PASIVO	**4,617,018,761**	**2,923,172,469**	**1,693,846,292**	**0.58**	**3,491,494,439**	**1,125,524,322**	**0.32**	**3,410,550,401**	**3,410,550,401**	**1.35**	**1.35**
PATRIMONIO											
Capital											
Acciones de Inversion											
Capital Adicional											
Resultados no Realizados											
Reservas Legales	3,154,629,049	2,933,290,221	221,338,828	0.08	3,154,629,049	0	0.00	3,354,629,049	3,354,629,049	0.94	0.94
Otras Reservas											
Resultados Acumulados	3,156,609,741	3,556,153,403	-399,543,662	-0.11	2,389,234,235	767,375,506	0.32	1,935,874,227	1,935,874,227	1.63	1.63
Otras Reservas de Patrimonio	3,018,638,062	3,018,638,062	0	0.00	3,018,638,062	0	0.00	3,018,638,062	3,018,638,062	1.00	1.00
TOTAL PATRIMONIO	**9,329,876,852**	**9,508,081,686**	**-178,204,834**	**-0.02**	**8,562,501,346**	**767,375,506**	**0.09**	**8,309,141,338**	**8,309,141,338**	**1.12**	**1.12**
TOTAL PASIVO Y PATRIMONIO	**13,946,895,613**	**12,431,254,155**	**1,515,641,458**	**0.12**	**12,053,995,785**	**1,892,899,828**	**0.16**	**11,719,691,739**	**11,719,691,739**	**1.19**	**1.19**
Cuentas de Orden	**6,040,527,696**	**6,269,461,389**	**-228,933,693**	**-0.04**	**5,674,011,279**	**366,516,417**	**0.06**	**5,649,055,852**	**5,649,055,852**	**1.07**	**1.07**

GERENCIA DE PROCESOS CONTABLES
V°B°
C.P.C. JOSE MIRANDA A.
EsSalud
SUB GERENCIA - GCC-GCGF - ESSALUD

GERENTE DE CONTABILIDAD
C.P.C. CASTRO
ESSALUD

ANEXO N° 4

ESTADO DE RESULTADOS INTEGRALES (aplicable a Empresas no financieras)

Expresado en soles

RUBROS	Real Al III Trimestre 2021	Real Al III Trimestre 2020	Diferencia	Var %	Meta Al III Trimestre 2021	Diferencia	Var %	Meta Anual Inicial	Meta Anual Actual	Avance %	Avance %
	a	b	a-b	a/b-1	c	a-c	a/c-1	d	e	a/d	a/e
INGRESOS DE ACTIVIDADES ORDINARIAS											
Ventas Netas de Bienes	9,478,457,553	8,091,434,860	1,387,022,693	0.17	9,275,480,465	202,977,088	0.02	12,474,229,033	12,474,229,033	0.76	0.76
Prestación de Servicios											
TOTAL DE INGRESOS DE ACTIVIDADES ORDINARIAS	**9,478,457,553**	**8,091,434,860**	**1,387,022,693**	**0.17**	**9,275,480,465**	**202,977,088**	**0.02**	**12,474,229,033**	**12,474,229,033**	**0.76**	**0.76**
Costo de Ventas	**9,478,457,553**	**8,091,434,860**	**1,387,022,693**	**0.17**	**9,275,480,465**	**202,977,088**	**0.02**	**12,474,229,033**	**12,474,229,033**	**0.76**	**0.76**
GANANCIAS (PÉRDIDA BRUTA)											
Gastos de Ventas y Distribución	11,045,588,538	9,350,204,676	1,695,383,862	0.18	9,191,383,528	1,854,205,010	0.20	12,716,967,521	12,716,967,521	0.87	0.87
Gastos de Administración											
Ganancia (Pérdida) de la baja de Activos Financieros medidos al Costo	1,171,407,556	367,681,290	803,726,266	2.19	160,290,753	1,011,116,803	6.31	233,841,773	233,841,773	5.01	5.01
Otros Ingresos Operativos	13,030,440	25,283,465	-12,253,025	-0.48	23,107,000	-10,076,560	-0.44	32,327,000	32,327,000	0.40	0.40
Otros Gastos Operativos											
GANANCIA (PÉRDIDA) OPERATIVA	**-408,753,869**	**-916,371,991**	**507,618,122**	**-0.55**	**221,280,690**	**-630,034,559**	**-2.85**	**- 41,223,715**	**- 41,223,715**	**9.92**	**9.92**
Ingresos Financieros	138,164,809	235,649,391	-97,484,582	-0.41	129,439,308	8,725,501	0.07	184,583,705	184,583,705	0.75	0.75
Diferencia de cambio (Ganancias)	141,680,403	97,471,735	44,208,668	0.45	100,600,000	41,080,403	0.41	128,700,000	128,700,000	1.10	1.10
Gastos Financieros	271,750,971	138,598,787	133,152,184	0.96	94,550,000	177,200,971	1.87	138,650,000	138,650,000	1.96	1.96
Diferencia de Cambio (Pérdidas)	71,731,177	81,100,947	-9,369,770	-0.12	83,750,000	-12,018,823	-0.14	113,750,000	113,750,000	0.63	0.63
Participación de los Resultados Netos de Asociadas y Negocios Conjunto											
Ganancias (Pérdidas) que surgen de la Diferencia entre el Valor Libro											
RESULTADO ANTES DEL IMPUESTO A LAS GANANCIAS	**-472,390,805**	**-802,950,599**	**330,559,794**	**-0.41**	**273,019,998**	**-745,410,803**	**-2.73**	**19,659,990**	**19,659,990**	**-24.03**	**-24.03**
Gasto por Impuesto a las Ganancias											
GANANCIA (PÉRDIDA) NETA DE OPERACIONES CONTINUADAS	**-472,390,805**	**-802,950,599**	**330,559,794**	**-0.41**	**273,019,998**	**-745,410,803**	**-2.73**	**19,659,990**	**19,659,990**	**-24.03**	**-24.03**
Ganancia (Pérdida) Neta de Impuesto a las Ganancias Procedente de Oper											
GANANCIA (PÉRDIDA) NETA DEL EJERCICIO	**-472,390,805**	**-802,950,599**	**330,559,794**	**-0.41**	**273,019,998**	**-745,410,803**	**-2.73**	**19,659,990**	**19,659,990**	**-24.03**	**-24.03**

GERENTE DE CONTABILIDAD
CPC. [illegible] CASTRO
GCGF - ESSALUD

SUB GERENCIA DE PROCESOS CONTA
V°B°
C.P.C. JOSE MIRANDA A.
EsSalud
SUB. GC. GCGF

NDO NACIONAL DE FINANCIAMIENTO
E LA ACTIVIDAD EMPRESARIAL DEL
ESTADO FONAFE

cha Cierre: 12/10/2021
ora Cierre: 18.24.27

ESSALUD

Plan Operativo 2021

NIVEL DE AVANCE AL III TRIMESTRE

FORMATO N° 2E

Fecha Impr : 12/10/2021
Hora Impr : 18.28.00
(C27241810-202112)

MINACION SOCIAL DE LA ENTIDAD: ESSALUD

CION DEL PLAN ESTRATEGICO		HORIZONTE DEL PLAN ESTRATEGICO	VISION DE LA ENTIDAD
EN PROCESO DE MODIFICACION	☐	DE 2020	SER UNA INSTITUCION MODERNA Y EN MEJORA CONTINUA, CENTRADA EN LOS ASEGURADOS, QUE GARANTIZA EL ACCESO A LA SEGURIDAD SOCIAL EN SALUD CON ETICA, OPORTUNIDAD Y CALIDAD
CULMINADO	☐	A 2024	
EN PROCESO DE ELABORACION	☐		
NO CUENTA CON PLAN	☐		
ION DE LA ENTIDAD		BRINDAMOS PRESTACIONES DE SALUD, ECONÓMICAS Y SOCIALES A NUESTROS ASEGURADOS CON UNA GESTIÓN EFICIENTE E INNOVADORA QUE GARANTIZA LA PROTECCION FINANCIERA DE LAS PRESTACIONES INTEGRALES	

TIVOS

rindar a los asegurados acceso oportuno a prestaciones integrales y de calidad corde a sus necesidades

OBJETIVO ESPECIFICO DEL PLAN OPERATIVO	INDICADOR	UNID. MED.	VALORES AÑO 2020	METAS PARA EL AÑO 2021			EJECUCCION 2021		AVANCE
				ANUAL	DEL III TRIM	AL III TRIM	DEL III TRIM	AL III TRIM	AL III TRIM
1 Identificar oportunamente a las mujeres aseguradas entre 50 a 69 años con lesiones precursoras de cáncer d mama en estadios tempranos para implementar un tratamiento oportuno y limitar daño	1 Cobertura de Tamizaje de Cáncer de Mama	Porcentaje	14.36	44.00	0.00	29.00	3.36	0.00	0.00
OBJETIVO ESPECIFICO DEL PLAN OPERATIVO	INDICADOR	UNID. MED.	VALORES AÑO 2020	METAS PARA EL AÑO 2021			EJECUCCION 2021		AVANCE
				ANUAL	DEL III TRIM	AL III TRIM	DEL III TRIM	AL III TRIM	AL III TRIM
2 Identificar oportunamente a las mujeres aseguradas entre 30 a 64 años con lesiones precursoras de cáncer de cérvix en estadios tempranos para implementar un tratamiento oportuno y limitar el daño	1 Cobertura de Tamizaje de Cáncer de Cuello Uterino	Porcentaje	22.19	52.00	0.00	34.32	5.80	0.00	0.00
OBJETIVO ESPECIFICO DEL PLAN OPERATIVO	INDICADOR	UNID. MED.	VALORES AÑO 2020	METAS PARA EL AÑO 2021			EJECUCCION 2021		AVANCE
				ANUAL	DEL III TRIM	AL III TRIM	DEL III TRIM	AL III TRIM	AL III TRIM
3 mejorar la oportunidad quirúrgica	1 Tiempo de Espera Quirurgica	dias	156.59	70.00	0.00	85.00	550.52	0.00	0.00
OBJETIVO ESPECIFICO DEL PLAN OPERATIVO	INDICADOR	UNID. MED.	VALORES AÑO 2020	METAS PARA EL AÑO 2021			EJECUCCION 2021		AVANCE
				ANUAL	DEL III TRIM	AL III TRIM	DEL III TRIM	AL III TRIM	AL III TRIM
4 Mejorar la eficiencia del uso de la cama hospitalaria y Contribuir en la reducción de permanencias prolongadas en hospitalizacion.	1 Promedio de Dias de Estancia	dias	6.89	5.50	0.00	5.60	7.49	0.00	0.00
OBJETIVO ESPECIFICO DEL PLAN OPERATIVO	INDICADOR	UNID. MED.	VALORES AÑO 2020	METAS PARA EL AÑO 2021			EJECUCCION 2021		AVANCE
				ANUAL	DEL III TRIM	AL III TRIM	DEL III TRIM	AL III TRIM	AL III TRIM
5 Optimizar la oferta de hora médico con eficiencia a fin de lograr un rendimiento optimo en consulta externa	1 Rendimiento Hora Médico en el I Nivel de atencion	N° DE CONSULTAS	4.39	4.83	0.00	4.83	4.43	0.00	0.00
OBJETIVO ESPECIFICO DEL PLAN OPERATIVO	INDICADOR	UNID. MED.	VALORES AÑO 2020	METAS PARA EL AÑO 2021			EJECUCCION 2021		AVANCE
				ANUAL	DEL III TRIM	AL III TRIM	DEL III TRIM	AL III TRIM	AL III TRIM
6	1 Rendimiento Hora Medico en el II Nivel de atencion	N° de consultas x	4.64	4.91	0.00	4.91	4.23	0.00	0.00
[illegible]	[illegible]	[illegible]	[illegible]	[illegible]	[illegible]	[illegible]	[illegible]	[illegible]	[illegible]
	[illegible]	[illegible]	[illegible]	4.11	0.00	4.11	3.53	0.00	0.00

ONDO NACIONAL DE FINANCIAMIENTO
DE LA ACTIVIDAD EMPRESARIAL DEL
ESTADO FONAFE

echa Cierre: 12/10/2021
ora Cierre: 18.24.27

ESSALUD

Plan Operativo 2021

NIVEL DE AVANCE AL III TRIMESTRE

FORMATO Nº 2E

Fecha Impr : 12/10/2021
Hora Impr : 18.28.00
(C27241810-202112)

OMINACION SOCIAL DE LA ENTIDAD ESSALUD

Intervenciones Quirurgicas	Intervención Quirúrgica	382451	142734	240774	53062	130792	9	900258977	348329225	559398542	137917194	338881726	
Paciente - Dia	Paciente - Dia	2833888	758241	2076978	527982	1753026	20	1214505888	327662215	887371718	235393085	777572778	
Total de Emergencias	Atenciones	8111723	2406339	5584046	1696119	4904844	19	711355058	203514578	498204078	128601221	370914111	
Control de Enfermeria	Atenciones	5046834	2078800	2970694	1298834	3489784	7	137778568	56734294	81049548	31811090	85039165	
Control de Nutrición	Atenciones	1041402	382957	640532	255279	682925	6	28431348	10453608	17488347	7059773	18817626	
Sesiones odontológicas	Sesiones	3630823	1194535	2409864	375522	1062221	2	159923663	52765052	105967911	10998965	30190956	
Control de Trabajo Social	ATENCIONES	634622	199548	434616	155068	409251	0	18989419	6011460	12991825	4686509	12236330	
Control de Psicologia	ATENCIONES	1006318	364030	626296	293268	820039	5	43479263	15779794	27011466	9877092	27103892	
Psicoprofilaxis obstetricia	ATENCIONES	51583	22536	28401	5360	11755	5	4268086	1864678	2345383	474145	1038931	

OGRAMA DE VENTAS — EN VOLUMEN Y/O UNIDADES FÍSICAS — EN NUEVOS SOLES

ENES Y/O SERVICIOS	UNIDAD DE MEDIDA	PROGRAMACION 2021			EJECUCION AÑO 2021		AVANCE AL III TRIM	PROGRAMACION 2021			EJECUCION AÑO 2021		AVANCE AL III TRIM
		ANUAL	DEL III TRIM	AL III TRIM	DEL III TRIM	AL III TRIM		ANUAL	DEL III TRIM	AL III TRIM	DEL III TRIM	AL III TRIM	

OGRAMA DE COMPRAS DE INSUMOS — EN VOLUMEN Y/O UNIDADES FÍSICAS — EN NUEVOS SOLES

IENES Y/O SERVICIOS	UNIDAD DE MEDIDA	PROGRAMACION 2021			EJECUCION AÑO 2021		AVANCE AL III TRIM	PROGRAMACION 2021			EJECUCION AÑO 2021		AVANCE AL III TRIM
		ANUAL	DEL III TRIM	AL III TRIM	DEL III TRIM	AL III TRIM		ANUAL	DEL III TRIM	AL III TRIM	DEL III TRIM	AL III TRIM	

VºBº
Econ. Arturo Arevalo
Gerente
ESSALUD

SUB GERENCIA DE PLANEAMIENTO
VºBº
C. MALDONADO
Sub Gerente

FONDO NACIONAL DE FINANCIAMIENTO DE LA ACTIVIDAD EMPRESARIAL DEL ESTADO FONAFE

ESSALUD

EVALUACION PRESUPUESTAL EJERCICIO 2021

Estado de Situacion Financiera

(EN NUEVOS SOLES)

Fecha Impr : 13/10/2021

Hora Impr : 7.47 PM

ECHA CIERRE : 12/10/2021

ORA CIERRE : 11.30 PM

FORMATO N.3E (C12302310-202112)

RUBROS	EJECUCION AL MES DE SETIEMBRE DEL AÑO 2021											
	ENERO	FEBRERO	MARZO	ABRIL	MAYO	JUNIO	JULIO	AGOSTO	SETIEMBRE	OCTUBRE	NOVIEMBRE	DICIEMBRE
CORRIENTE												
y Equivalentes al Efectivo	2,324,963,632	2,393,448,566	2,370,886,880	2,437,037,832	2,289,385,644	2,490,506,686	2,368,069,144	2,235,497,128	2,404,308,095	2,124,308,095	2,024,308,095	1,744,308,095
ıes Financieras	0	0	0	0	0	0	0	0	0	0	0	0
por Cobrar Comerciales (Neto)	1,121,859,349	1,112,309,271	1,110,611,620	1,121,470,228	1,160,873,847	1,110,171,959	1,178,540,820	1,183,799,180	1,159,391,280	1,137,559,084	1,147,118,561	1,207,046,202
ientas por Cobrar (Neto)	655,710,155	623,748,957	1,440,923,022	1,447,521,732	1,460,813,611	1,411,855,326	1,446,132,286	1,433,458,107	1,442,173,810	1,440,173,810	1,430,173,810	1,402,173,810
por Cobrar a Entidades Relacionadas	2,311,329	2,312,964	2,314,742	2,316,453	1,736,990	1,738,171	1,448,766	1,449,716	1,159,994	1,159,994	1,159,994	1,159,994
os	802,589,837	864,165,878	856,829,916	966,169,690	845,393,102	836,777,301	814,686,402	802,801,220	750,550,281	745,350,281	715,350,281	655,350,281
biológicos	0	0	0	0	0	0	0	0	0	0	0	0
do Corrientes Mantenidos para la Venta	0	0	0	0	0	0	0	0	0	0	0	0
or Impuestos a las Ganancias	0	0	0	0	0	0	0	0	0	0	0	0
Pagados por Anticipado	22,242,233	22,671,245	26,340,506	26,997,634	26,881,023	27,335,809	26,856,214	27,106,940	25,468,618	18,968,618	17,468,618	18,668,619
tivos	0	0	0	0	0	0	0	0	0	0	0	0
CTIVO CORRIENTE	4,929,676,535	5,018,656,881	5,807,906,686	6,001,513,569	5,785,084,217	5,878,385,252	5,835,733,632	5,684,112,291	5,783,052,078	5,467,519,882	5,335,579,359	5,028,707,000
NO CORRIENTE												
por Cobrar Comerciales	0	0	0	0	0	0	0	0	0	0	0	0
entas por Cobrar	1,049,812	1,049,812	1,049,812	1,049,812	1,049,812	1,049,812	1,049,812	1,049,812	1,049,812	1,049,812	1,049,812	0
por Cobrar a Entidades Relacionadas	0	0	0	0	0	0	0	0	0	0	0	0
biológicos	0	0	0	0	0	0	0	0	0	0	0	0
es Mobiliarias (Neto)	2,225,639,008	2,291,364,619	2,312,621,461	2,286,246,142	2,334,485,108	2,249,117,213	2,154,558,847	2,203,426,862	2,236,787,917	2,243,534,570	2,250,281,223	2,257,027,877
d de Inversión	0	0	0	0	0	0	0	0	0	0	0	0
des,Planta y Equipo (Neto)	5,369,867,476	5,361,010,496	5,351,999,948	5,365,445,619	5,732,702,124	5,766,809,023	5,865,541,212	5,885,836,189	5,909,655,676	5,967,481,531	6,120,327,328	6,204,335,562
ıtangibles (Neto)	18,288,306	18,014,616	17,740,926	17,467,904	17,196,182	16,925,297	16,926,177	16,638,154	16,350,130	16,090,130	15,830,130	15,570,130
or Impuestos a las Ganancias Diferidos	0	0	0	0	0	0	0	0	0	0	0	0
tivos	0	0	0	0	0	0	0	0	0	0	0	0
CTIVO NO CORRIENTE	7,614,844,602	7,671,439,543	7,683,412,147	7,670,209,477	8,085,433,226	8,033,901,345	8,038,076,048	8,106,951,017	8,163,843,535	8,228,156,043	8,387,488,493	8,476,933,569
ACTIVO	12,544,521,137	12,690,096,424	13,491,318,833	13,671,723,046	13,870,517,443	13,912,286,597	13,873,809,680	13,791,063,308	13,946,895,613	13,695,675,925	13,723,067,852	13,505,640,569
de Orden	6,000,023,256	6,440,308,210	6,375,810,593	6,324,557,082	6,322,109,783	6,226,553,827	6,165,803,656	6,142,503,402	6,040,527,696	5,995,617,197	5,949,118,831	6,124,815,080
Y PATRIMONIO												
CORRIENTE												
os Bancarios	0	0	0	0	0	0	0	0	0	0	0	0
ines Financieras	0	0	0	0	0	0	0	0	0	0	0	0
por Pagar Comerciales	537,350,120	679,500,110	646,418,319	733,837,404	832,092,884	915,885,017	1,004,552,817	1,002,165,117	956,814,860	1,081,814,860	1,121,814,860	1,137,814,860
entas por Pagar	1,828,703,985	981,103,008	1,066,872,616	815,546,795	970,012,138	1,219,968,424	1,386,015,666	1,301,704,862	1,285,951,712	1,315,951,712	1,365,951,712	1,465,951,712

GERENTE DE CONTABILIDAD V°B° CPC. [illegible] CASTRO GERENTE GCF - ESSALUD

GERENCIA DE PROCESOS CONTABLES V°B° C.P.C. JOSE MIRANDA A. EsSalud SUB GC-GCGF

ESSALUD

EVALUACION PRESUPUESTAL EJERCICIO 2021

Estado de Situacion Financiera

(EN NUEVOS SOLES)

FECHA CIERRE : 12/10/2021

HORA CIERRE : 11.30 PM

FORMATO N.3E (C12302310-202112)

RUBROS	EJECUCION AL MES DE SETIEMBRE DEL AÑO 2021											
	ENERO	FEBRERO	MARZO	ABRIL	MAYO	JUNIO	JULIO	AGOSTO	SETIEMBRE	OCTUBRE	NOVIEMBRE	DICIEMBRE
por Pagar a Entidades Relacionadas	16,278,327	9,788,481	9,685,765	12,543,846	26,072,542	19,235,793	20,258,178	25,548,563	16,609,290	19,609,290	22,109,290	17,109,290
nes	106,491,882	107,264,220	107,264,220	107,847,499	107,847,499	107,544,953	107,544,953	105,354,638	105,354,638	106,454,638	108,954,638	111,354,638
Mantenidos para la Venta	0	0	0	0	0	0	0	0	0	0	0	0
por Impuestos a las Ganancias	0	0	0	0	0	0	0	0	0	0	0	0
os a los Empleados	369,551,020	482,126,902	535,794,933	568,763,813	445,069,679	523,385,903	349,494,450	380,435,445	434,001,980	516,001,980	486,001,980	436,001,980
sivos	0	0	0	0	0	0	0	0	0	0	0	0
PASIVO CORRIENTE	2,858,375,334	2,259,782,721	2,366,035,853	2,238,539,357	2,381,094,742	2,786,020,090	2,867,866,064	2,815,208,625	2,798,732,480	3,039,832,480	3,104,832,480	3,168,232,480
NO CORRIENTE												
ones Financieras	0	0	0	0	0	0	0	0	0	0	0	0
Pagar Comerciales	0	0	0	0	0	0	0	0	0	0	0	0
entas por pagar	312,882,031	313,483,397	323,277,069	325,939,260	327,142,992	337,795,757	337,108,482	350,338,529	354,805,818	361,527,410	364,765,102	363,361,301
por pagar a Entidades Relacionadas	0	0	0	0	0	0	0	0	0	0	0	0
or Impuesto a las Ganancias Diferidos	0	0	0	0	0	0	0	0	0	0	0	0
ies	113,437,944	110,990,164	110,990,164	113,648,230	113,648,230	114,841,873	114,841,873	115,559,711	115,559,711	113,559,711	113,559,711	112,559,711
s a los Empleados	91,240,526	1,347,920,752	1,347,920,752	1,347,920,752	1,347,920,752	1,347,920,752	1,347,920,752	1,347,920,752	1,347,920,752	1,347,920,752	1,347,920,752	1,347,920,752
sivos	0	0	0	0	0	0	0	0	0	0	0	0
Diferidos (Neto)	0	0	0	0	0	0	0	0	0	0	0	0
PASIVO NO CORRIENTE	517,560,501	1,772,394,313	1,782,187,985	1,787,508,242	1,788,711,974	1,800,558,382	1,799,871,107	1,813,818,992	1,818,286,281	1,823,007,873	1,826,245,565	1,823,841,764
PASIVO	3,375,935,835	4,032,177,034	4,148,223,838	4,026,047,599	4,169,806,716	4,586,578,472	4,667,737,171	4,629,027,617	4,617,018,761	4,862,840,353	4,931,078,045	4,992,074,244
ONIO												
	0	0	0	0	0	0	0	0	0	0	0	0
de Inversión	0	0	0	0	0	0	0	0	0	0	0	0
dicional	0	0	0	0	0	0	0	0	0	0	0	0
os no Realizados	0	0	0	0	0	0	0	0	0	0	0	0
Legales	3,154,629,049	3,154,629,049	3,154,629,049	3,154,629,049	3,154,629,049	3,154,629,049	3,154,629,049	3,154,629,049	3,154,629,049	3,154,629,049	3,154,629,049	3,196,150,053
servas	0	0	0	0	0	0	0	0	0	0	0	0
os Acumulados	2,995,318,191	2,484,652,279	3,169,827,884	3,472,408,336	3,527,443,616	3,152,441,014	3,032,805,398	2,988,768,580	3,156,609,741	2,659,568,461	2,618,722,696	2,298,778,210
servas de Patrimonio	3,018,638,062	3,018,638,062	3,018,638,062	3,018,638,062	3,018,638,062	3,018,638,062	3,018,638,062	3,018,638,062	3,018,638,062	3,018,638,062	3,018,638,062	3,018,638,062
PATRIMONIO	9,168,585,302	8,657,919,390	9,343,094,995	9,645,675,447	9,700,710,727	9,325,708,125	9,206,072,509	9,162,035,691	9,329,876,852	8,832,835,572	8,791,989,807	8,513,566,325
PASIVO Y PATRIMONIO	12,544,521,137	12,690,096,424	13,491,318,833	13,671,723,046	13,870,517,443	13,912,286,597	13,873,809,680	13,791,063,308	13,946,895,613	13,695,675,925	13,723,067,852	13,505,640,569
de Orden	6,000,023,256	6,440,308,210	6,375,810,593	6,324,557,082	6,322,109,783	6,226,553,827	6,165,803,656	6,142,503,402	6,040,527,696	5,995,617,197	5,949,118,831	6,124,815,080

GERENCIA DE CONTABILIDAD V°B° CPC. [illegible] CASTRO CLIENTE GCF-ESSALUD

GERENCIA DE PROCESOS CONTABLES V°B° C.P.C. JOSE MIRANDA A. EsSalud SUB-GCF-GPC

FONDO NACIONAL DE FINANCIAMIENTO DE LA ACTIVIDAD EMPRESARIAL DEL ESTADO FONAFE

ESSALUD

EVALUACION PRESUPUESTAL EJERCICIO 2021

Estado de Situacion Financiera

(Histórico - EN NUEVOS SOLES)

Fecha Impr : 13/10/2021

Hora Impr : 20.07.22

FECHA CIERRE : 12/10/2021

HORA CIERRE : 11.30 PM

FORMATO N. 3E (C12302310-202112)

RUBROS	PRESUPUESTO APROBADO O MODIFICADO 2021			EJEC. AL MES DE SETIEMBRE DE 2020	EJECUCION PRESUPUESTAL 2021				VAR. AL MES DE SETIEMBRE CON 2020
	ANUAL	DEL I TRIM	AL MES DE SETIEMBRE		DEL I TRIM	AL MES DE SETIEMBRE	% EJECUCION DEL PERIODO	% AVANCE ANUAL	
ACTIVO									
ACTIVO CORRIENTE									
Efectivo y Equivalentes al Efectivo				2,370,886,880		2,404,308,095			
Inversiones Financieras				0		0			
Cuentas por Cobrar Comerciales (Neto)				1,110,611,620		1,159,391,280			
Otras Cuentas por Cobrar (Neto)				1,440,923,022		1,442,173,810			
Cuentas por Cobrar a Entidades Relacionadas				2,314,742		1,159,994			
Inventarios				856,829,916		750,550,281			
Activos Biológicos				0		0			
Activos No Corrientes Mantenidos para la Venta				0		0			
Activos por Impuestos a las Ganancias				0		0			
Gastos Pagados por Anticipado				26,340,506		25,468,618			
Otros Activos				0		0			
TOTAL ACTIVO CORRIENTE				5,807,906,686		5,783,052,078			
ACTIVO NO CORRIENTE									
Cuentas por Cobrar Comerciales				0		0			
Otras Cuentas por Cobrar				1,049,812		1,049,812			
Cuentas por Cobrar a Entidades Relacionadas				0		0			
Activos Biológicos				0		0			
Inversiones Mobiliarias (Neto)				2,312,621,461		2,236,787,917			
Propiedad de Inversión				0		0			
Propiedades,Planta y Equipo (Neto)				5,351,999,948		5,909,655,676			
Activos Intangibles (Neto)				17,740,926		16,350,130			
Activos por Impuestos a las Ganancias Diferidos				0		0			
Otros Activos				0		0			
TOTAL ACTIVO NO CORRIENTE				7,683,412,147		8,163,843,535			
TOTAL ACTIVO				13,491,318,833		13,946,895,613			
Cuentas de Orden				6,375,810,593		6,040,527,696			
PASIVO Y PATRIMONIO									
PASIVO CORRIENTE									
Sobregiros Bancarios				0		0			
Obligaciones Financieras				0		0			
Cuentas por Pagar Comerciales				646,418,319		956,814,860			
Otras Cuentas por Pagar				1,066,872,616		1,285,951,712			
Cuentas por Pagar a Entidades Relacionadas				9,685,765		16,609,290			
Provisiones				107,264,220		105,354,638			
Pasivos Mantenidos para la Venta				0		0			
Pasivos por Impuestos a las Ganancias				0		0			
Beneficios a los Empleados				535,794,933		434,001,980			
Otros Pasivos				0		0			
TOTAL PASIVO CORRIENTE				2,366,035,853		2,798,732,480			
PASIVO NO CORRIENTE									

EVALUACION PRESUPUESTAL EJERCICIO 2021

FECHA CIERRE : 12/10/2021

HORA CIERRE : 11.30 PM

Estado de Situacion Financiera

(Histórico - EN NUEVOS SOLES)

FORMATO N. 3E (C12302310-202112)

RUBROS	PRESUPUESTO APROBADO O MODIFICADO 2021			EJEC. AL MES DE SETIEMBRE DE 2020	EJECUCION PRESUPUESTAL 2021				VAR. AL MES DE SETIEMBRE CON 2020
	ANUAL	DEL I TRIM	AL MES DE SETIEMBRE		DEL I TRIM	AL MES DE SETIEMBRE	% EJECUCION DEL PERIODO	% AVANCE ANUAL	
Cuentas Pagar Comerciales					0	0			
Otras Cuentas por pagar					323,277,069	354,805,818			
Cuentas por pagar a Entidades Relacionadas					0	0			
Pasivo por impuesto a las Ganancias Diferidos					0	0			
Provisiones					110,990,164	115,559,711			
Beneficios a los Empleados					1,347,920,752	1,347,920,752			
Otros Pasivos					0	0			
Ingresos Diferidos (Neto)					0	0			
TOTAL PASIVO NO CORRIENTE					1,782,187,985	1,818,286,281			
TOTAL PASIVO					4,148,223,838	4,617,018,761			
PATRIMONIO									
Capital					0	0			
Acciones de Inversión					0	0			
Capital Adicional					0	0			
Resultados no Realizados					0	0			
Reservas Legales					3,154,629,049	3,154,629,049			
Otras Reservas					0	0			
Resultados Acumulados					3,169,827,884	3,156,609,741			
Otras Reservas de Patrimonio					3,018,638,062	3,018,638,062			
TOTAL PATRIMONIO					9,343,094,995	9,329,876,852			
TOTAL PASIVO Y PATRIMONIO					13,491,318,833	13,946,895,613			
Cuentas de Orden					6,375,810,593	6,040,527,696			

GERENTE DE CONTABILIDAD CPC IVAN CASTRO GERENTE GCGF - ESSALUD

SUB GERENCIA DE PROCESOS CONTABLES VºBº C.P.C. JOSE MIRANDA Essalud SUB. GC-GCGF

FONDO NACIONAL DE FINANCIAMIENTO DE LA ACTIVIDAD EMPRESARIAL DEL ESTADO FONAFE

ESSALUD

EVALUACION PRESUPUESTAL EJERCICIO 2021

Estado de Resultados Integrales

(EN NUEVOS SOLES)

Fecha Impr : 13/10/2021

Hora Impr : 8.08 PM

FECHA CIERRE : 12/10/2021

HORA CIERRE : 11.30 PM

FORMATO N.4E

(C29302310-202112)

RUBROS	EJECUCION AL MES DE SETIEMBRE DEL AÑO 2021											
	ENERO	FEBRERO	MARZO	ABRIL	MAYO	JUNIO	JULIO	AGOSTO	SETIEMBRE	OCTUBRE	NOVIEMBRE	DICIEMBRE
INGRESOS DE ACTIVIDADES ORDINARIAS												
Ventas Netas de Bienes	0	0	0	0	0	0	0	0	0	0	0	0
Prestacion de Servicios	1,024,275,689	2,002,386,818	3,088,294,343	4,148,465,842	5,228,726,797	6,191,285,062	7,355,308,490	8,426,112,475	9,478,457,553	10,508,970,435	11,549,042,794	12,649,042,794
Costo de Ventas	0	0	0	0	0	0	0	0	0	0	0	0
GANANCIAS (PÉRDIDA BRUTA)	1,024,275,689	2,002,386,818	3,088,294,343	4,148,465,842	5,228,726,797	6,191,285,062	7,355,308,490	8,426,112,475	9,478,457,553	10,508,970,435	11,549,042,794	12,649,042,794
Gastos de Ventas y Distribución	0	0	0	0	0	0	0	0	0	0	0	0
Gastos de Administración	1,140,509,419	2,434,763,018	3,632,625,272	4,786,863,004	6,094,601,113	7,434,180,760	8,735,334,925	9,859,052,721	11,045,588,538	12,607,253,026	13,726,481,567	15,143,405,049
Ganancia (Pérdida) de la baja de Activos Financieros medidos al Costo Amortizado	0	0	0	0	0	0	0	0	0	0	0	0
Otros Ingresos Operativos	17,250,547	58,792,476	98,210,995	524,773,144	787,047,469	817,915,165	838,222,831	862,892,046	1,171,407,556	1,203,891,740	1,243,727,379	1,277,727,379
Otros Gastos Operativos	4,932	1,704,024	2,950,390	2,883,644	5,426,842	7,062,583	7,483,394	10,040,895	13,030,440	15,780,440	19,750,440	22,250,440
GANANCIA (PÉRDIDA) OPERATIVA	-104,988,115	-375,287,748	-449,070,324	-116,507,662	-84,253,689	-432,043,116	-549,286,998	-580,089,095	-408,753,869	-910,171,291	-953,461,834	-1,238,885,316
Ingresos Financieros	14,955,694	39,460,898	57,043,391	67,668,526	99,540,803	101,808,403	108,046,719	127,546,078	138,164,809	157,540,951	177,985,729	197,985,729
Diferencia de cambio (Ganancias)	4,721,902	8,176,990	43,698,216	51,163,426	58,172,519	71,054,780	114,348,561	126,848,392	141,680,403	149,780,403	160,280,403	169,780,403
Gastos Financieros	20,052,074	47,955,970	90,098,110	133,279,139	146,400,546	171,261,305	223,239,462	251,751,462	271,750,971	284,850,971	303,850,971	315,850,971
Diferencia de Cambio (Pérdidas)	3,562,598	5,164,933	20,745,835	25,927,361	28,616,112	46,118,294	46,063,968	64,785,879	71,731,177	81,731,177	91,231,177	101,731,177
Participación de los Resultados Netos de Asociadas y Negocios Conjuntos Contabilizados por el Metodo de la Participación	0	0	0	0	0	0	0	0	0	0	0	0
Ganancias (Pérdidas) que surgen de la Diferencia entre el Valor Libro Anterior y el Valor Justo de Act. Financ. Reclasif. Medidos a Valor Razonable	0	0	0	0	0	0	0	0	0	0	0	0
RESULTADO ANTES DEL IMPUESTO A LAS GANANCIAS	-108,925,191	-380,770,763	-459,172,662	-156,592,210	-101,556,930	-476,559,532	-596,195,148	-640,231,966	-472,390,805	-969,432,085	-1,010,277,850	-1,288,701,332
Gasto por Impuesto a las Ganancias	0	0	0	0	0	0	0	0	0	0	0	0
GANANCIA (PÉRDIDA) NETA DE OPERACIONES CONTINUADAS	-108,925,191	-380,770,763	-459,172,662	-156,592,210	-101,556,930	-476,559,532	-596,195,148	-640,231,966	-472,390,805	-969,432,085	-1,010,277,850	-1,288,701,332
Ganancia (Pérdida) Neta de Impuesto a las Ganancias Procedente de Operaciones Discontinuas	0	0	0	0	0	0	0	0	0	0	0	0
GANANCIA (PÉRDIDA) NETA DEL EJERCICIO	-108,925,191	-380,770,763	-459,172,662	-156,592,210	-101,556,930	-476,559,532	-596,195,148	-640,231,966	-472,390,805	-969,432,085	-1,010,277,850	-1,288,701,332
COMPONENTES DE OTRO RESULTADO INTEGRAL:												
Ganancias (Pérdidas) Neta por Activos Financieros Disponibles para la Venta	0	0	0	0	0	0	0	0	0	0	0	0
Ganancias (Pérdidas) de Inversiones en Instrumentos de Patrimonio	0	0	0	0	0	0	0	0	0	0	0	0
Otros Componentes de Resultado Integral	0	0	0	0	0	0	0	0	0	0	0	0
OTRO RESULTADO INTEGRAL ANTES DE IMPUESTOS	0	0	0	0	0	0	0	0	0	0	0	0
IMPUESTO A LAS GANACIAS RELACIONADO CON COMPONENTES DE OTRO RESULTADO INTEGRAL												
Ganancias Netas por Activos Financieros Disponibles para la Venta	0	0	0	0	0	0	0	0	0	0	0	0
Ganancias de Inversiones por Instrumentos de Patrimonio	0	0	0	0	0	0	0	0	0	0	0	0
Otros componentes de Resultado Integral	0	0	0	0	0	0	0	0	0	0	0	0
SUMA DE COMPONENTES DE OTRO RESULTADO INTEGRAL CON IMPUESTO A LAS GANANCIAS RELACIONADAS	0	0	0	0	0	0	0	0	0	0	0	0
Otros resultados Integrales	0	0	0	0	0	0	0	0	0	0	0	0

SUB GERENCIA DE PROCESOS CONTABLES - GC-GCGF - ESSALUD
V°B°
C.P.C. JOSE MIRANDA

GERENTE DE CONTABILIDAD
V°B°
CPC
GCGF - ESSALUD

FONDO NACIONAL DE FINANCIAMIENTO DE LA ACTIVIDAD EMPRESARIAL DEL ESTADO FONAFE

ESSALUD

EVALUACION PRESUPUESTAL EJERCICIO 2021

Estado de Resultados Integrales

(EN NUEVOS SOLES)

Fecha Impr : 13/10/2021

Hora Impr : 8.08 PM

FECHA CIERRE : 12/10/2021

HORA CIERRE : 11.30 PM

FORMATO N.4E (C29302310-202112)

RUBROS	EJECUCION AL MES DE SETIEMBRE DEL AÑO 2021											
	ENERO	FEBRERO	MARZO	ABRIL	MAYO	JUNIO	JULIO	AGOSTO	SETIEMBRE	OCTUBRE	NOVIEMBRE	DICIEMBRE
RESULTADO INTEGRAL TOTAL DEL EJERCICIO, NETO DEL IMPUESTO A LA RENTA	-108,925,191	-380,770,763	-459,172,662	-156,592,210	-101,556,930	-476,559,532	-596,195,148	-640,231,966	-472,390,805	-969,432,085	-1,010,277,850	-1,288,701,332
Depreciacion	15,179,316	30,814,862	51,288,116	66,666,004	84,182,569	100,630,579	121,948,720	142,948,720	158,173,337	179,173,337	200,173,337	221,173,337
Amortizacion	273,690	547,380	821,070	1,094,092	1,365,814	1,636,699	1,924,723	2,184,723	2,500,770	2,760,770	3,020,770	3,280,770

SUB GERENCIA DE PROCESOS CONTABLES - GC-GCGF - VºBº C.P.C. JOSE MIRANDA A. Essalud

GERENTE DE CONTABILIDAD CPC. HERMAN CASTRO GERENTE GCGF- ESSALUD

FONDO NACIONAL DE FINANCIAMIENTO DE LA ACTIVIDAD EMPRESARIAL DEL ESTADO FONAFE

ESSALUD

EVALUACION PRESUPUESTAL EJERCICIO 2021

Presupuesto de Ingresos y Egresos

(Histórico - EN NUEVOS SOLES)

Fecha Impr : 13/10/2021

Hora Impr : 00.02.41

FECHA CIERRE : 12/10/2021

HORA CIERRE : 11.45 PM

FORMATO N. 5E

(C58452310-202112)

RUBROS	PRESUPUESTO APROBADO O MODIFICADO 2021				EJEC. AL MES DE SETIEMBRE DE 2020	EJECUCION PRESUPUESTAL 2021					VAR. AL MES DE SETIEMBRE CON 2020
	ANUAL	MES DE SETIEMBRE	DEL III TRIM	AL MES DE SETIEMBRE		MES DE SETIEMBRE	DEL III TRIM	AL MES DE SETIEMBRE	% EJECUCION DEL PERIODO	% AVANCE ANUAL	
PRESUPUESTO DE OPERACION	0		0	0	0	0	0	0			0
1 INGRESOS	12,809,841,097	1,058,616,697	3,215,363,753	9,479,277,449	8,266,165,112	1,096,724,216	3,288,049,449	9,624,935,701	101.54	75.14	116.44
1.1 Venta de Bienes	0	0	0	0	0	0	0	0			0
1.2 Venta de Servicios	12,461,891,580	1,027,578,198	3,133,087,160	9,224,672,783	8,105,223,657	1,069,717,939	3,220,306,064	9,422,928,244	102.15	75.61	116.26
1.3 Ingresos Financieros	178,145,459	14,280,338	43,034,600	128,569,943	90,612,221	4,354,517	25,200,115	91,601,683	71.25	51.42	101.09
1.4 Ingresos por participacion o dividendos	850,851	0	425,425	425,425	877,416	0	1,953,936	2,801,827	658.59	329.3	319.33
1.5 Ingresos Complementarios	0	0	0	0	0	0	0	0			0
1.6 Otros	168,953,207	14,758,161	38,816,568	125,609,298	69,451,818	22,651,760	40,589,334	107,603,947	85.67	63.69	154.93
2 EGRESOS	12,072,118,173	922,352,687	3,005,605,181	8,666,143,619	8,762,868,723	1,031,407,902	3,397,676,023	9,956,740,237	112.3	82.48	113.62
2.1 Compra de Bienes	2,115,572,638	162,377,833	502,129,571	1,475,385,101	1,444,922,523	155,525,028	495,747,191	1,607,828,835	108.98	76	111.27
2.1.1 Insumos y suministros	1,936,945,356	144,533,398	455,970,738	1,358,145,048	1,344,072,232	145,164,103	481,414,284	1,486,148,868	109.59	76.73	110.57
2.1.2 Combustibles y lubricantes	25,853,310	2,252,787	6,194,809	17,846,202	15,062,629	2,246,754	6,864,483	17,301,615	98.05	66.92	114.86
2.1.3 Otros	152,773,972	15,591,648	39,964,024	101,593,851	85,787,662	8,114,171	27,468,424	104,378,352	102.74	68.32	121.67
2.2 Gastos de personal (GIP)	6,316,928,303	428,890,906	1,545,447,280	4,651,776,740	4,273,311,347	425,371,698	1,528,540,167	4,567,235,150	98.18	72.3	106.88
2.2.1 Sueldos y Salarios (GIP)	4,715,954,025	335,493,212	1,241,953,696	3,473,577,865	3,150,356,365	332,084,423	1,218,182,128	3,440,085,313	99.04	72.95	109.2
2.2.1.1 Basica (GIP)	1,326,819,164	110,497,853	331,493,559	994,903,142	814,548,057	112,674,815	337,110,925	1,018,230,198	102.34	76.74	125.01
2.2.1.2 Bonificaciones (GIP)	2,313,595,770	174,612,778	523,838,334	1,789,757,434	1,712,567,897	172,097,611	514,713,478	1,822,165,143	101.81	78.76	106.4
2.2.1.3 Gratificaciones (GIP)	470,948,120	0	235,474,060	235,474,060	222,685,212	382,082	227,850,561	230,057,561	97.7	48.85	103.31
2.2.1.4 Asignaciones (GIP)	217,411,742	18,117,645	54,352,935	163,058,805	139,312,768	18,665,972	56,512,027	148,972,546	91.36	68.52	106.93
2.2.1.5 Horas Extras (GIP)	207,986,977	17,332,248	51,996,744	155,990,232	145,440,677	14,980,478	39,388,784	106,100,061	68.02	51.01	72.95
2.2.1.6 Otros (GIP)	179,192,252	14,932,688	44,798,064	134,394,192	115,781,754	13,283,465	40,606,353	114,559,804	85.24	63.93	98.94
2.2.2 Compensacion por tiempo de Servicio (GIP)	253,930,985	0	0	154,015,493	92,997,613	3,120,368	16,633,087	132,282,234	85.89	52.09	142.24
2.2.3 Seguridad y prevision Social (GIP)	269,394,786	22,449,566	67,348,698	202,046,088	185,096,152	22,668,125	67,840,140	200,431,089	99.2	74.4	108.28
2.2.4 Dietas del Directorio (GIP)	576,000	48,000	144,000	432,000	345,000	24,000	141,000	417,240	96.58	72.44	120.94
2.2.5 Capacitacion (GIP)	7,289,796	1,457,959	3,863,591	6,123,429	79,798	597,221	1,636,731	2,357,598	38.5	32.34	2954.49
2.2.6 Jubilaciones y Pensiones (GIP)	453,673,935	31,771,733	119,125,987	334,547,947	308,469,086	30,440,076	114,752,679	324,780,083	97.08	71.59	105.29
2.2.7 Otros gastos de personal (GIP)	616,108,776	37,670,436	113,011,308	481,033,916	535,967,333	36,437,485	109,354,402	466,881,593	97.06	75.78	87.11
2.2.7.1 Retrigero (GIP)	1,235,543	102,962	308,886	926,658	885,933	93,211	281,716	860,964	92.91	69.68	97.18
2.2.7.2 Uniformes (GIP)	142,000,000	0	0	142,000,000	150,802,182	0	5,000	136,032,500	95.8	95.8	90.21
2.2.7.3 Asistencia Medica (GIP)	0	0	0	0	0	0	0	0			0
2.2.7.4 Seguro complementario de alto riesgo (GIP)	22,741,266	1,895,106	5,685,318	17,055,948	12,829,601	1,725,375	5,192,960	14,768,278	86.59	64.94	115.11
2.2.7.5 Pago de indem. por cese de relac. lab. (GIP)	0	0	0	0	0	0	0	47,657			-4765700
2.2.7.6 Incentivos por retiro voluntario (GIP)	0	0	0	0	0	0	0	0			0
2.2.7.7 Celebraciones (GIP)	0	0	0	0	0	0	0	0			0
2.2.7.8 Bonos de Productividad (GIP)	428,068,417	35,672,368	107,017,104	321,051,312	307,826,347	34,618,899	103,671,526	312,713,094	97.4	73.05	101.59
2.2.7.9 Participacion de trabajadores (GIP)	0	0	0	0	0	0	0	0			0
2.2.7.10 Otros (GIP)	22,063,550	0	0	0	63,623,270	0	203,200	2,459,100		11.15	3.87
2.3 Servicios prestados por terceros	2,823,659,819	260,291,844	753,177,862	2,128,940,045	2,496,558,681	386,745,832	1,201,728,369	3,224,651,324	151.48	114.21	129.17
2.3.1 Transporte y almacenamiento	133,509,296	12,120,116	33,472,643	96,610,798	60,796,947	8,253,241	19,170,856	52,651,181	54.5	39.44	86.6
2.3.2 Tarifas de servicios publicos	117,371,301	11,408,552	29,079,920	92,168,589	75,400,126	7,973,461	25,399,320	76,764,535	83.29	65.4	101.81
2.3.3 Honorarios profesionales (GIP)	7,929,469	549,488	2,446,416	5,803,938	2,833,874	525,549	1,198,552	3,073,195	52.95	38.76	108.45

GERENCIA DE PRESUPUESTO Y CGPP V°B° SAULO INARCOS GERENTE ESSALUD

ESSALUD

EVALUACION PRESUPUESTAL EJERCICIO 2021

Presupuesto de Ingresos y Egresos

(Histórico - EN NUEVOS SOLES)

FECHA CIERRE : 12/10/2021

HORA CIERRE : 11.45 PM

FORMATO N. 5E

(C58452310-202112)

RUBROS	PRESUPUESTO APROBADO O MODIFICADO 2021				EJEC. AL MES DE SETIEMBRE DE 2020	EJECUCION PRESUPUESTAL 2021					VAR. AL MES DE SETIEMBRE CON 2020
	ANUAL	MES DE SETIEMBRE	DEL III TRIM	AL MES DE SETIEMBRE		MES DE SETIEMBRE	DEL III TRIM	AL MES DE SETIEMBRE	% EJECUCION DEL PERIODO	% AVANCE ANUAL	
2.3.3.1 Auditorias (GIP)	1,800,000	0	913,300	913,300	790,010	0	0	813,710	89.1	45.21	103
2.3.3.2 Consultorias (GIP)	4,024,741	392,308	1,127,295	3,372,597	929,384	184,140	544,235	775,959	23.01	19.28	83.49
2.3.3.3 Asesorias (GIP)	0	0	0	0	0	0	0	0			0
2.3.3.4 Otros servicios no personales (GIP)	2,104,728	157,180	405,821	1,518,041	1,114,460	341,409	654,317	1,483,526	97.73	70.49	133.11
2.3.4 Mantenimiento y Reparacion	206,146,057	23,089,102	60,762,205	158,794,853	147,303,455	19,607,191	76,895,392	203,477,235	128.14	98.71	138.13
2.3.5 Alquileres	44,706,157	4,063,757	12,360,560	30,031,429	42,692,340	7,211,043	24,525,227	55,750,660	185.64	124.7	130.59
2.3.6 Serv. de vigilancia, guardiania y Limp. (GIP)	392,988,917	42,847,780	110,327,163	317,787,243	272,944,664	40,023,223	101,903,718	281,709,683	88.65	71.68	103.21
2.3.6.1 Vigilancia (GIP)	195,951,197	21,210,152	56,616,276	161,597,615	129,733,671	16,619,296	44,816,424	135,036,795	83.56	68.91	104.09
2.3.6.2 Guardiania (GIP)	0	0	0	0	0	0	0	0			0
2.3.6.3 Limpieza (GIP)	197,037,720	21,637,628	53,710,887	156,189,628	143,210,993	23,403,925	57,087,294	148,672,888	93.91	74.44	102.42
2.3.7 Publicidad y Publicaciones	4,631,858	66,984	293,666	796,117	1,325,568	23,833	60,379	434,508	54.58	9.38	32.78
2.3.8 Otros	1,916,376,754	166,146,065	504,435,387	1,426,947,078	1,893,261,707	305,128,291	952,574,925	2,550,990,327	178.77	133.12	134.74
2.3.8.1 Servicio de mensajeria y correspondencia (GIP)	3,671,424	471,900	1,106,137	2,595,908	648,527	125,157	484,093	977,228	37.64	26.62	150.68
2.3.8.2 Prov. de personal por coop. y services (GIP)	0	0	0	0	0	0	0	0			0
2.3.8.3 Otros relacionados a GIP (GIP)	25,215,419	2,497,113	6,440,289	16,595,291	549,857,867	143,339,996	423,925,731	1,085,227,467	6539.37	4303.82	197.37
2.3.8.4 Otros no relacionados a GIP	1,887,489,911	163,177,052	496,888,961	1,407,755,879	1,342,755,213	161,663,138	528,165,101	1,464,785,632	104.05	77.6	109.09
2.4 Tributos	5,937,959	10,902	76,102	5,827,413	3,015,156	76,716	325,474	3,285,897	56.39	55.34	108.98
2.4.1 Impuesto a las Transacciones Financieras - ITF	0	0	0	0	0	0	0	0			0
2.4.2 Otros impuestos y contribuciones	5,937,959	10,902	76,102	5,827,413	3,015,156	76,716	325,474	3,285,897	56.39	55.34	108.98
2.5 Gastos diversos de Gestion	810,019,454	70,781,202	204,774,266	604,214,320	545,061,016	63,688,628	171,334,822	553,539,031	91.61	68.34	101.56
2.5.1 Seguros	36,807,217	6,047,335	10,551,125	25,021,196	28,328,840	3,878,123	10,454,191	42,954,934	171.67	119.96	151.63
2.5.2 Viaticos (GIP)	17,691,978	1,649,007	4,947,021	11,884,121	9,229,822	1,405,871	4,292,212	12,130,621	102.07	68.57	131.43
2.5.3 Gastos de Representacion	0	0	0	0	0	0	0	0			0
2.5.4 Otros	756,520,259	63,084,860	189,276,120	567,309,003	507,502,254	58,404,634	156,588,419	498,453,476	87.86	65.89	98.22
2.5.4.1 Otros relacionados a GIP (GIP)	0	0	0	0	0	0	0	0			0
2.5.4.2 Otros no relacionados a GIP	756,520,259	63,084,860	189,276,120	567,309,003	507,502,254	58,404,634	156,588,419	498,453,476	87.86	65.89	98.22
2.6 Gastos Financieros 2/	0	0	0	0	0	0	0	0			0
2.7 Otros	0	0	0	0	0	0	0	0			0
RESULTADO DE OPERACION	737,722,924	134,264,010	209,758,572	613,133,830	-496,703,611	65,316,314	-109,626,574	-331,804,536	-54.12	-44.98	66.8
3 GASTOS DE CAPITAL	423,000,000	33,799,070	88,488,992	306,004,005	293,062,593	20,760,635	152,811,042	398,996,193	130.39	94.33	136.15
3.1 Presupuesto de Inversiones - FBK	334,857,867	28,453,893	66,451,461	239,897,412	231,174,783	17,266,525	134,831,111	325,938,554	135.87	97.34	140.99
3.1.1 Proyecto de Inversion	205,277,546	9,766,070	33,362,884	164,877,071	81,435,328	6,341,039	33,375,706	88,596,338	53.73	43.16	108.79
3.1.2 Gastos de capital no ligados a proyectos	129,580,321	18,687,823	33,088,577	75,020,341	149,739,455	10,925,486	101,455,405	237,342,216	316.37	183.16	158.5
3.2 Inversion Financiera	88,142,133	7,345,177	22,035,531	66,106,593	61,687,810	3,494,110	17,979,931	73,057,639	110.51	82.89	118.05
3.3 Otros	0	0	0	0	0	0	0	0			0
4 INGRESOS DE CAPITAL	2,099,624	0	1,049,812	2,099,624	2,099,624	0	1,049,812	2,099,624	100	100	100
4.1 Aportes de Capital	0	0	0	0	0	0	0	0			0
4.2 Ventas de activo fijo	0	0	0	0	0	0	0	0			0
4.3 Otros	2,099,624	0	1,049,812	2,099,624	2,099,624	0	1,049,812	2,099,624	100	100	100
5 TRANSFERENCIAS NETAS	-189,729,348	-14,563,843	-52,263,053	-133,899,909	266,683,342	246,909,676	275,265,147	763,224,456	-570	-402.27	286.19
5.1 Ingresos por Transferencias	0	0	0	0	402,791,722	297,215,148	442,312,351	1,099,708,266			273.02

EVALUACION PRESUPUESTAL EJERCICIO 2021

FECHA CIERRE : 12/10/2021

Presupuesto de Ingresos y Egresos

HORA CIERRE : 11.45 PM

(Histórico - EN NUEVOS SOLES)

FORMATO N. 5E

(C58452310-202112)

RUBROS	PRESUPUESTO APROBADO O MODIFICADO 2021				EJEC. AL MES DE SETIEMBRE DE 2020	EJECUCION PRESUPUESTAL 2021					VAR. AL MES DE SETIEMBRE CON 2020
	ANUAL	MES DE SETIEMBRE	DEL III TRIM	AL MES DE SETIEMBRE		MES DE SETIEMBRE	DEL III TRIM	AL MES DE SETIEMBRE	% EJECUCION DEL PERIODO	% AVANCE ANUAL	
5.2 Egresos por Transferencias	189,729,348	14,563,843	52,263,053	133,899,909	136,108,380	50,305,472	167,047,204	336,483,812	251.3	177.35	247.22
RESULTADO ECONOMICO	127,093,200	85,901,097	70,058,339	175,329,540	-520,983,238	291,465,355	13,677,343	34,523,351	19.69	27.16	-6.63
6 FINANCIAMIENTO NETO	-50,000,000	0	0	0	214,381,688	0	0	0		0	0
6.1 Financiamiento Externo Neto	0	0	0	0	0	0	0	0			0
6.1.1. Financiamiento largo plazo	0	0	0	0	0	0	0	0			0
6.1.1.1 Desembolsos	0	0	0	0	0	0	0	0			0
6.1.1.2 Servicios de Deuda	0	0	0	0	0	0	0	0			0
6.1.1.2.1 Amortizacion	0	0	0	0	0	0	0	0			0
6.1.1.2.2 Intereses y comisiones de la deuda	0	0	0	0	0	0	0	0			0
6.1.2. Financiamiento corto plazo	0	0	0	0	0	0	0	0			0
6.1.2.1 Desembolsos	0	0	0	0	0	0	0	0			0
6.1.2.2 Servicio de la Deuda	0	0	0	0	0	0	0	0			0
6.1.2.2.1 Amortizacion	0	0	0	0	0	0	0	0			0
6.1.2.2.2 Intereses y comisiones de la deuda	0	0	0	0	0	0	0	0			0
6.2 Financiamiento Interno Neto	-50,000,000	0	0	0	214,381,688	0	0	0		0	0
6.2.1 Financiamiento Largo Plazo	-50,000,000	0	0	0	214,381,688	0	0	0		0	0
6.2.1.1 Desembolsos	0	0	0	0	214,381,688	0	0	0			0
6.2.1.2 Servicio de la Deuda	50,000,000	0	0	0	0	0	0	0		0	0
6.2.1.2.1 Amortizacion	50,000,000	0	0	0	0	0	0	0		0	0
6.2.1.2.2 Intereses y comisiones de la deuda	0	0	0	0	0	0	0	0			0
6.2.2 Financiamiento Corto Plazo	0	0	0	0	0	0	0	0			0
6.2.2.1 Desembolsos	0	0	0	0	0	0	0	0			0
6.2.2.2 Servicio de la Deuda	0	0	0	0	0	0	0	0			0
6.2.2.2.1 Amortizacion	0	0	0	0	0	0	0	0			0
6.2.2.2.2 Intereses y comisiones de la Deuda	0	0	0	0	0	0	0	0			0
RESULTADO DE EJERCICIOS ANTERIORES	129,600,000	10,800,000	32,400,000	97,200,000	73,678,886	39,837,572	138,928,135	303,601,853	312.55	234.42	412.33
SALDO FINAL	206,693,200	96,701,097	102,458,339	272,529,540	-232,922,664	331,302,927	152,805,478	338,325,204	124.14	163.68	-145.25
GIP-TOTAL	6,764,425,510	476,906,194	1,670,714,306	5,006,443,241	5,108,826,301	610,791,494	2,060,344,473	5,950,353,344	118.85	87.97	116.47
Impuesto a la Renta	0	0	0	0	0	0	0	0			0

GERENCIA DE PRESUPUESTO - GCPS V°B° SAUL MARCOS GERENTE ESSALUD

FONDO NACIONAL DE FINANCIAMIENTO DE LA ACTIVIDAD EMPRESARIAL DEL ESTADO FONAFE

ESSALUD

EVALUACION PRESUPUESTAL EJERCICIO 2021

Presupuesto de Ingresos y Egresos

(EN NUEVOS SOLES)

Fecha Impr : 13/10/2021

Hora Impr : 12.03 AM

FECHA CIERRE : 12/10/2021

HORA CIERRE : 11.45 PM

FORMATO N.5E

(C58452310-202112)

RUBROS	PRESUPUESTO APROBADO ANUAL 2021	EJECUCION AL MES DE SETIEMBRE DEL AÑO 2021											
		ENERO	FEBRERO	MARZO	ABRIL	MAYO	JUNIO	JULIO	AGOSTO	SETIEMBRE	OCTUBRE	NOVIEMBRE	DICIEMBRE
INGRESOS	12,809,841,097	1,013,529,775	1,017,081,988	1,114,994,631	1,058,813,776	1,047,087,523	1,085,378,559	1,106,030,123	1,085,295,110	1,098,724,216	1,061,613,297	1,062,342,400	1,084,433,926
Venta de Bienes	0	0	0	0	0	0	0	0	0	0	0	0	0
Venta de Servicios	12,461,891,580	986,526,718	987,598,685	1,083,730,404	1,042,113,164	1,034,934,632	1,067,716,577	1,090,228,394	1,060,367,731	1,069,717,939	1,030,829,479	1,030,512,882	1,040,072,359
Ingresos Financieros	178,145,459	8,921,613	19,468,617	21,219,667	6,534,424	2,142,774	8,114,473	6,637,561	14,208,037	4,354,517	18,882,462	19,108,863	20,444,778
Ingresos por participacion o dividendos	850,851	288,804	0	0	0	536,671	22,416	305,065	1,648,871	0	0	267,279	0
Ingresos Complementarios	0	0	0	0	0	0	0	0	0	0	0	0	0
Otros	168,953,207	17,792,640	10,014,686	10,044,560	10,166,188	9,473,446	9,523,093	8,867,103	9,070,471	22,651,760	11,901,356	12,453,376	23,916,789
EGRESOS	12,072,118,173	834,835,435	1,083,630,995	1,152,534,460	1,046,615,900	1,281,134,743	1,160,312,681	1,285,289,775	1,080,978,346	1,031,407,902	1,327,796,592	1,081,810,220	1,224,019,924
Compra de Bienes	2,115,572,638	34,486,510	164,754,914	252,708,561	203,819,559	234,431,852	221,880,248	134,323,049	205,899,114	155,525,028	339,051,547	162,198,181	168,150,368
1 Insumos y suministros	1,936,945,356	31,802,783	155,341,102	234,305,767	177,465,174	217,335,515	208,484,243	122,036,784	194,213,397	145,164,103	181,102,452	146,521,635	151,971,460
2 Combustibles y lubricantes	25,853,310	491,676	1,526,414	1,813,277	1,894,870	2,178,496	2,532,399	2,037,903	2,579,826	2,246,754	2,116,020	2,108,543	2,108,543
3 Otros	152,773,972	2,192,051	7,887,398	16,589,517	24,459,515	14,917,841	10,863,606	10,248,362	9,105,891	8,114,171	155,833,075	13,568,003	14,070,365
Gastos de personal (GIP)	6,316,928,303	556,507,778	619,235,012	448,964,178	415,069,179	579,617,682	428,381,154	676,297,615	426,870,854	425,371,698	423,531,885	538,498,543	694,788,576
1 Sueldos y Salarios (GIP)	4,715,954,025	328,120,141	518,008,204	339,515,407	321,581,766	385,693,121	328,984,546	556,876,727	329,220,978	332,084,423	324,712,438	338,427,823	555,014,414
1.1 Basica (GIP)	1,326,819,164	113,173,893	116,658,702	112,888,745	113,021,585	112,461,930	112,914,418	111,437,058	112,999,052	112,674,815	113,801,162	113,801,162	113,801,162
1.2 Bonificaciones (GIP)	2,313,595,770	174,746,398	362,730,341	192,844,479	172,696,159	233,505,366	170,928,922	169,183,954	173,431,913	172,097,611	172,142,957	185,858,342	172,142,957
1.3 Gratificaciones (GIP)	470,948,120	282,658	248,032	422,134	376,346	500,039	377,791	227,182,646	285,833	382,082	0	0	228,343,311
1.4 Asignaciones (GIP)	217,411,742	20,503,357	14,294,649	10,683,295	12,381,271	14,554,232	18,043,715	23,090,708	16,755,347	18,665,972	17,806,056	17,806,056	19,764,722
1.5 Horas Extras (GIP)	207,988,977	8,108,991	12,527,004	9,965,301	11,298,485	11,982,761	12,828,755	12,466,458	11,941,848	14,980,478	7,768,133	7,768,133	7,768,133
1.6 Otros (GIP)	179,192,252	11,304,844	11,549,476	12,711,453	11,807,940	12,688,793	13,890,945	13,515,903	13,806,985	13,283,465	13,194,130	13,194,130	13,194,129
2 Compensacion por tiempo de Servicio (GIP)	253,930,985	145,482	106,123	3,856,027	4,397,064	104,625,140	2,519,311	6,247,265	7,265,454	3,120,368	9,614,032	110,865,325	6,159,310
3 Seguridad y prevision Social (GIP)	269,394,786	22,321,973	22,425,079	21,494,943	21,740,392	22,045,051	22,563,511	22,700,384	22,471,631	22,668,125	21,588,288	21,588,288	21,588,288
4 Dietas del Directorio (GIP)	576,000	39,000	45,000	48,000	48,000	24,000	72,240	45,000	72,000	24,000	51,000	51,000	56,760
5 Capacitacion (GIP)	7,289,796	0	22,100	36,500	16,000	137,625	508,642	442,295	597,215	597,221	924,354	924,354	924,354
6 Jubilaciones y Pensiones (GIP)	453,673,935	31,049,001	32,799,181	47,503,835	30,772,855	30,673,343	37,229,189	53,838,984	30,475,639	30,440,076	30,440,076	30,440,076	52,760,225
7 Otros gastos de personal (GIP)	616,108,776	174,832,181	36,829,325	36,509,466	36,513,102	36,419,402	36,423,715	36,148,980	36,767,937	36,437,485	36,201,677	36,201,677	58,265,227
7.1 Refrigerio (GIP)	1,235,543	98,120	97,400	96,752	96,163	95,787	95,026	94,584	93,921	93,211	93,202	93,202	93,202
7.2 Uniformes (GIP)	142,000,000	135,875,000	132,500	0	0	20,000	0	5,000	0	0	0	0	0
7.3 Asistencia Medica (GIP)	0	0	0	0	0	0	0	0	0	0	0	0	0
7.4 Seguro complementario de alto riesgo (GIP)	22,741,266	1,352,561	1,668,427	1,544,936	1,634,594	1,667,854	1,706,946	1,751,292	1,716,293	1,725,375	1,483,174	1,483,174	1,483,174
7.5 Pago de indem. por cese de relac. lab. (GIP)	0	0	0	15,673	31,984	0	0	0	0	0	0	0	0
7.6 Incentivos por retiro voluntario (GIP)	0	0	0	0	0	0	0	0	0	0	0	0	0
7.7 Celebraciones (GIP)	0	0	0	0	0	0	0	0	0	0	0	0	0

GERENCIA DE PRESUPUESTO Y GCGD V°B° SAULO MARCOS GERENTE ESSALUD

ESSALUD

EVALUACION PRESUPUESTAL EJERCICIO 2021

Presupuesto de Ingresos y Egresos
(EN NUEVOS SOLES)

FECHA CIERRE : 12/10/2021
HORA CIERRE : 11.45 PM

FORMATO N.5E (C58452310-202112)

RUBROS	PRESUPUESTO APROBADO ANUAL 2021	EJECUCION AL MES DE SETIEMBRE DEL AÑO 2021											
		ENERO	FEBRERO	MARZO	ABRIL	MAYO	JUNIO	JULIO	AGOSTO	SETIEMBRE	OCTUBRE	NOVIEMBRE	DICIEMBRE
7,8 Bonos de Productividad (GIP)	428,068,417	35,250,600	34,930,998	34,852,105	34,750,361	34,635,761	34,621,743	34,094,904	34,957,723	34,618,899	34,625,301	34,625,301	34,625,301
7,9 Participación de trabajadores (GIP)	0	0	0	0	0	0	0	0	0	0	0	0	0
7.10 Otros (GIP)	22,063,550	2,255,900	0	0	0	0	0	203,200	0	0	0	0	22,063,550
Servicios prestados por terceros	2,823,659,819	185,692,349	263,328,655	381,943,537	362,980,247	402,572,274	426,605,893	419,005,208	395,977,329	386,745,832	475,476,163	292,619,261	300,078,753
1 Transporte y almacenamiento	133,509,296	1,506,949	3,867,223	8,009,146	5,807,139	7,863,708	6,426,160	6,147,322	6,770,293	6,253,241	8,364,057	5,156,308	5,156,307
2 Tarifas de servicios publicos	117,371,301	5,471,846	5,762,842	11,798,782	8,960,306	8,989,553	10,381,886	9,108,847	8,317,012	7,973,461	8,883,420	8,883,421	8,518,797
3 Honorarios profesionales (GIP)	7,929,469	49,292	99,199	179,426	990,115	253,365	303,246	286,729	386,274	525,549	286,858	291,462	1,099,902
3.1 Auditorias (GIP)	1,800,000	0	0	0	813,710	0	0	0	0	0	0	0	813,710
3.2 Consultorías (GIP)	4,024,741	0	25,750	66,824	79,100	40,150	19,906	165,450	194,645	184,140	184,270	184,270	184,400
3.3 Asesorias (GIP)	0	0	0	0	0	0	0	0	0	0	0	0	0
3.4 Otros servicios no personales (GIP)	2,104,728	49,292	73,449	112,602	97,305	213,215	283,346	121,279	191,629	341,409	102,588	107,192	101,792
4 Mantenimiento y Reparacion	206,146,067	5,235,741	17,951,472	23,235,140	22,239,723	28,676,658	29,243,109	26,299,393	30,988,808	19,607,191	25,037,980	17,577,342	17,577,342
5 Alquileres	44,706,157	798,307	2,980,322	5,038,553	4,473,601	11,317,328	6,617,322	10,888,367	6,425,817	7,211,043	7,375,298	3,568,444	3,568,418
6 Serv. de vigilancia, guardiania y limp. (GIP)	392,988,917	8,727,314	20,436,098	40,344,515	31,484,655	37,512,007	41,301,376	32,413,698	29,466,797	40,023,223	37,353,243	33,398,068	33,576,195
6.1 Vigilancia (GIP)	195,951,197	6,746,088	8,256,325	23,675,645	15,960,653	18,584,794	16,996,866	14,872,859	13,324,267	16,619,298	17,027,310	15,841,105	16,019,230
6.2 Guardiania (GIP)	0	0	0	0	0	0	0	0	0	0	0	0	0
6.3 Limpieza (GIP)	197,037,720	1,981,226	12,179,773	16,668,870	15,524,002	18,927,213	24,304,510	17,540,839	16,142,530	23,403,925	20,325,933	17,556,963	17,556,963
7. Publicidad y Publicaciones	4,631,858	34,316	87,608	27,869	55,154	84,705	84,477	34,261	2,285	23,833	834,853	863,162	1,147,583
8. Otros	1,916,376,754	163,868,584	212,143,891	293,310,106	288,969,554	307,874,950	332,248,317	333,826,591	313,620,043	305,128,291	387,340,464	222,881,054	229,434,209
8.1 Servicio de mensajeria y correspondencia	3,671,424	30,958	129,454	173,093	17,994	58,516	83,120	143,089	215,847	125,157	241,838	241,792	276,531
8.2 Prov. de personal por coop. y services (GIP)	0	0	0	0	0	0	0	0	0	0	0	0	0
8,3 Otros relacionados a GIP (GIP)	25,215,419	71,380,008	89,874,795	116,066,452	121,008,168	125,077,849	137,894,464	138,977,149	141,608,586	143,339,998	134,353,489	84,694,421	70,306,147
8.4 Otros no relacionados a GIP	1,887,489,911	92,457,618	122,139,642	177,070,561	167,943,392	182,738,585	194,270,733	194,706,353	171,795,610	161,663,138	252,745,127	157,944,841	158,851,531
Tributos	5,937,959	557,738	1,422,070	243,415	246,045	110,854	380,301	133,998	114,760	76,716	309,447	309,447	302,905
1 Impuesto a las Transacciones Financieras -	0	0	0	0	0	0	0	0	0	0	0	0	0
2 Otros impuestos y contribuciones	5,937,959	557,738	1,422,070	243,415	246,045	110,854	380,301	133,998	114,760	76,716	309,447	309,447	302,905
Gastos diversos de Gestion	810,019,454	57,591,060	43,650,344	68,674,769	64,500,870	64,402,081	83,145,085	55,529,905	52,116,289	63,688,628	89,427,570	88,184,788	60,719,320
1. Seguros	35,807,217	3,844,257	353,291	17,255,950	4,689,716	648,551	5,708,976	4,154,978	2,421,090	3,878,123	5,189,106	5,189,106	5,189,105
2. Viaticos (GIP)	17,691,978	522,281	809,994	1,292,611	1,307,939	1,524,064	2,081,520	1,618,478	1,287,863	1,405,871	933,938	847,230	847,230
3. Gastos de Representacion	0	0	0	0	0	0	0	0	0	0	0	0	0
4. Otros	756,520,259	53,224,522	42,727,059	50,126,208	58,503,213	62,229,466	75,054,589	49,756,449	48,427,336	58,404,634	83,304,526	82,148,452	54,682,985
4,1 Otros relacionados a GIP (GIP)	0	0	0	0	0	0	0	0	0	0	0	0	0
4,2 Otros no relacionados a GIP	756,520,259	53,224,522	42,727,059	50,126,208	58,503,213	62,229,466	75,054,589	49,756,449	48,427,336	58,404,634	83,304,526	82,148,452	54,682,985

GERENCIA DE PRESUPUESTO Y CGCP — V°B° — SALDO MARCOS GERENTE — ESSALUD

ESSALUD

EVALUACION PRESUPUESTAL EJERCICIO 2021

Presupuesto de Ingresos y Egresos
(EN NUEVOS SOLES)

FECHA CIERRE : 12/10/2021
HORA CIERRE : 11.45 PM

FORMATO N.5E (C58452310-202112)

RUBROS	PRESUPUESTO APROBADO ANUAL 2021	EJECUCION AL MES DE SETIEMBRE DEL AÑO 2021											
		ENERO	FEBRERO	MARZO	ABRIL	MAYO	JUNIO	JULIO	AGOSTO	SETIEMBRE	OCTUBRE	NOVIEMBRE	DICIEMBRE
Gastos Financieros 2/	0	0	0	0	0	0	0	0	0	0	0	0	0
Otros	0	0	0	0	0	0	0	0	0	0	0	0	0
ULTADO DE OPERACION	737,722,924	178,694,340	-66,549,007	-37,539,829	12,197,876	-234,047,220	-74,934,122	-179,259,652	4,316,764	65,316,314	-266,183,295	-19,467,820	-139,585,995
ASTOS DE CAPITAL	423,000,000	27,218,248	32,726,065	63,108,137	18,318,117	25,846,694	78,967,890	80,493,152	51,557,255	20,760,635	85,572,508	180,592,450	111,754,888
Presupuesto de Inversiones - FBK	334,857,867	21,910,435	19,178,706	42,328,008	12,502,652	23,899,567	71,288,975	75,746,603	41,817,983	17,266,525	78,825,855	173,845,797	105,008,234
1 Proyecto de Inversion	205,277,546	20,847,209	6,788,878	7,503,052	6,444,210	6,287,911	7,349,372	20,187,581	6,847,086	6,341,039	37,318,493	66,530,984	15,362,644
2 Gastos de capital no ligados a proyectos	129,580,321	1,063,226	12,389,828	34,824,956	6,058,442	17,611,656	63,938,703	55,559,022	34,970,897	10,925,486	41,507,362	107,314,813	89,645,590
Inversion Financiera	88,142,133	5,307,813	13,547,359	20,780,129	5,815,465	1,947,127	7,679,815	4,746,549	9,739,272	3,494,110	6,746,653	6,746,653	6,746,654
Otros	0	0	0	0	0	0	0	0	0	0	0	0	0
NGRESOS DE CAPITAL	2,099,624	1,049,812	0	0	0	0	0	1,049,812	0	0	0	0	0
Aportes de Capital	0	0	0	0	0	0	0	0	0	0	0	0	0
Ventas de activo fijo	0	0	0	0	0	0	0	0	0	0	0	0	0
Otros	2,099,624	1,049,812	0	0	0	0	0	1,049,812	0	0	0	0	0
RANSFERENCIAS NETAS	-189,729,348	-14,063,346	109,571,199	105,324,480	36,087,941	79,903,663	170,135,372	31,670,406	-3,314,935	246,909,676	-212,607,896	-214,195,763	-219,681,000
Ingresos por Transferencias	0	0	123,339,459	118,882,069	54,216,382	131,816,742	229,141,265	97,889,585	47,207,618	297,215,148	0	0	0
Egresos por Transferencias	189,729,348	14,063,346	13,768,260	12,557,589	18,128,441	51,913,079	59,005,893	66,219,179	50,522,553	50,305,472	212,607,896	214,195,763	219,681,000
SULTADO ECONOMICO	127,093,200	138,462,558	10,296,127	5,676,514	29,997,700	-179,990,251	16,233,360	-227,032,586	-50,555,426	291,465,355	-564,363,699	-414,256,033	-471,021,886
INANCIAMIENTO NETO	-50,000,000	0	0	0	0	0	0	0	0	0	0	0	-50,000,000
Financiamiento Externo Neto	0	0	0	0	0	0	0	0	0	0	0	0	0
1. Financiamiento largo plazo	0	0	0	0	0	0	0	0	0	0	0	0	0
1.1 Desembolsos	0	0	0	0	0	0	0	0	0	0	0	0	0
1.2 Servicios de Deuda	0	0	0	0	0	0	0	0	0	0	0	0	0
1.2.1 Amortizacion	0	0	0	0	0	0	0	0	0	0	0	0	0
1.2.2 Intereses y comisiones de la deuda	0	0	0	0	0	0	0	0	0	0	0	0	0
2. Financiamiento corto plazo	0	0	0	0	0	0	0	0	0	0	0	0	0
2.1 Desembolsos	0	0	0	0	0	0	0	0	0	0	0	0	0
2.2 Servicio de la Deuda	0	0	0	0	0	0	0	0	0	0	0	0	0
2.2.1 Amortizacion	0	0	0	0	0	0	0	0	0	0	0	0	0
2.2.2 Intereses y comisiones de la deuda	0	0	0	0	0	0	0	0	0	0	0	0	0
Financiamiento Interno Neto	-50,000,000	0	0	0	0	0	0	0	0	0	0	0	-50,000,000
1 Financiamiento Largo PLazo	-50,000,000	0	0	0	0	0	0	0	0	0	0	0	-50,000,000
1.1 Desembolsos	0	0	0	0	0	0	0	0	0	0	0	0	0
1.2 Servicio de la Deuda	50,000,000	0	0	0	0	0	0	0	0	0	0	0	50,000,000
1.2.1 Amortizacion	50,000,000	0	0	0	0	0	0	0	0	0	0	0	50,000,000

GERENCIA DE PRESUPUESTO Y CONTROL GCCP
VºBº
SAUL OTAROLA MARCOS
GERENTE
ESSALUD

ESSALUD

EVALUACION PRESUPUESTAL EJERCICIO 2021

Presupuesto de Ingresos y Egresos
(EN NUEVOS SOLES)

FECHA CIERRE : 12/10/2021

HORA CIERRE : 11.45 PM

FORMATO N.5E (C58452310-202112)

RUBROS	PRESUPUESTO APROBADO ANUAL 2021	EJECUCION AL MES DE SETIEMBRE DEL AÑO 2021											
		ENERO	FEBRERO	MARZO	ABRIL	MAYO	JUNIO	JULIO	AGOSTO	SETIEMBRE	OCTUBRE	NOVIEMBRE	DICIEMBRE
.1.2.2 Intereses y comisiones de la deuda	0	0	0	0	0	0	0	0	0	0	0	0	0
.2 Financiamiento Corto Plazo	0	0	0	0	0	0	0	0	0	0	0	0	0
.2.1 Desembolsos	0	0	0	0	0	0	0	0	0	0	0	0	0
.2.2 Servicio de la Deuda	0	0	0	0	0	0	0	0	0	0	0	0	0
.2.2.1 Amortizacion	0	0	0	0	0	0	0	0	0	0	0	0	0
.2.2.2 Intereses y comisiones de la Deuda	0	0	0	0	0	0	0	0	0	0	0	0	0
SULTADO DE EJERCICIOS ANTERIORES	129,600,000	3,685,754	9,607,328	10,149,468	17,458,312	60,074,549	63,898,307	54,329,658	44,760,905	39,837,572	245,018,830	214,143,621	702,153,963
LDO FINAL	206,693,200	142,148,312	19,903,455	15,825,982	47,426,012	-119,915,702	80,131,667	-172,702,928	-5,794,521	331,302,927	-319,344,869	-200,112,412	181,132,077
-TOTAL	6,764,425,510	637,217,631	721,584,552	607,020,275	569,878,050	744,043,483	610,264,880	849,736,758	599,816,221	610,791,494	596,701,231	637,971,516	800,874,583
uesto a la Renta	0	0	0	0	0	0	0	0	0	0	0	0	0

GERENCIA DE PRESUPUESTO V°B° SALAO MARCOS GERENTE ESSALUD

FONDO NACIONAL DE FINANCIAMIENTO DE LA ACTIVIDAD EMPRESARIAL DEL ESTADO FONAFE

ESSALUD

EVALUACION PRESUPUESTAL EJERCICIO 2021

Flujo de Caja

(Histórico - EN NUEVOS SOLES)

FORMATO N. 6E

Fecha Impr : 13/10/2021

Hora Impr : 00.03.43

FECHA CIERRE : 12/10/2021

HORA CIERRE : 11.58.07 PM

(C07582310-

RUBROS	2020 (REAL)	FLUJO DE CAJA EJECUTADO AL MES DE SETIEMBRE Y PROYECTADO A PARTIR DEL MES DE OCTUBRE HASTA JUNIO 2022												
		ENERO	FEBRERO	MARZO	ABRIL	MAYO	JUNIO	JULIO	AGOSTO	SETIEMBRE	OCTUBRE	NOVIEMBRE	DICIEMBRE	TOTAL
INGRESOS DE OPERACION	11,364,184.06	1,007,667,446	1,047,043,816	1,125,646,379	1,051,825,677	1,040,517,676	1,080,507,335	1,102,712,548	1,092,003,170	1,078,975,856	1,051,168,552	1,051,855,555	1,076,902,947	12,806,826,957
Venta de Bienes y Servicios	11,069,801.85	978,578,032	979,881,803	1,075,596,001	1,034,183,352	1,027,364,303	1,060,063,033	1,081,607,025	1,052,234,281	1,061,721,553	1,020,384,734	1,020,026,037	1,032,541,380	12,424,181,534
Ingresos Financieros	136,220,992	8,933,328	19,471,589	21,676,834	6,579,105	2,143,754	8,129,820	6,797,378	14,214,301	4,361,380	18,882,462	19,108,863	20,444,778	150,743,592
Ingresos por participacion o dividendos	877,416	288,804	0	0	0	536,671	22,416	305,065	1,648,871	289,943	0	267,279	0	3,359,049
Ingresos Complementarios	0	0	0	0	0	0	0	0	0	0	0	0	0	0
Retenciones de tributos	0	0	0	0	0	0	0	0	0	0	0	0	0	0
Otros	157,283,796	19,867,282	47,690,424	28,373,544	11,063,220	10,472,948	12,292,066	14,003,080	23,905,717	12,602,980	11,901,356	12,453,376	23,916,789	228,542,782
EGRESOS DE OPERACION	12,484,395,41	1,188,190,676	994,394,623	1,137,342,125	997,911,585	1,206,171,522	1,080,412,671	1,341,428,288	1,051,431,934	1,082,221,018	1,271,276,449	1,078,414,155	1,221,944,461	13,651,139,507
Compra de Bienes	2,230,494,944	241,641,897	95,211,767	241,913,316	168,115,694	207,024,685	174,004,250	204,598,699	185,822,169	182,054,760	344,378,926	173,027,947	179,964,928	2,397,759,038
Gastos de personal	5,498,151,631	437,457,388	502,858,983	344,459,227	314,299,644	446,596,764	319,687,730	577,960,982	322,576,302	323,136,906	330,024,174	444,319,935	597,207,623	4,960,585,658
Servicios prestados por terceros	2,732,651,159	296,365,916	237,973,602	365,422,369	349,903,661	359,665,004	397,367,010	365,897,385	377,972,011	387,391,018	383,138,049	248,247,962	256,712,832	4,026,056,819
Tributos	1,215,326,283	117,792,938	111,708,963	112,024,642	120,347,628	116,805,912	127,151,664	124,199,124	120,919,045	121,104,830	120,991,124	121,244,448	124,635,123	1,438,925,441
Por Cuenta Propia	286,819,384	25,362,454	26,525,891	26,636,742	27,010,762	26,937,634	27,367,322	28,534,513	28,432,854	28,413,958	28,588,781	28,609,149	28,460,447	330,880,507
Por Cuenta de Terceros	928,506,899	92,430,484	85,183,072	85,387,900	93,336,866	89,868,278	99,784,342	95,664,611	92,486,191	92,690,872	92,402,343	92,635,299	96,174,676	1,108,044,934
Gastos diversos de Gestion	706,249,410	56,680,539	43,193,721	71,413,345	43,088,723	68,529,749	61,112,598	66,442,822	43,707,044	67,651,227	89,427,570	88,184,788	60,719,320	760,151,446
Gastos Financieros	3,475,707	166,912	580,044	734,285	683,136	866,871	194,944	98,911	208,467	223,060	418,014	432,257	413,926	5,020,827
Otros	98,046,280	38,085,086	2,867,543	1,374,941	1,473,099	6,682,537	894,475	2,230,365	226,896	659,217	2,898,592	2,956,818	2,290,709	62,640,278
FLUJO OPERATIVO	-1,120,211,35	-180,523,230	52,649,193	-11,695,746	53,914,092	-165,653,846	94,664	-238,715,740	40,571,236	-3,245,162	-220,107,897	-26,558,600	-145,041,514	-844,312,550
INGRESOS DE CAPITAL	1,240,217,286	36,137,397	82,877,149	10,654,446	0	144,046,769	0	124,052,958	0	0	0	100,000,000	300,000,000	797,768,719
Aportes de Capital	0	0	0	0	0	0	0	0	0	0	0	0	0	0
Ventas de activo fijo	0	0	0	0	0	0	0	0	0	0	0	0	0	0
Otros	1,240,217,286	36,137,397	82,877,149	10,654,446	0	144,046,769	0	124,052,958	0	0	0	100,000,000	300,000,000	797,768,719
GASTOS DE CAPITAL	725,668,460	49,719,647	44,502,541	66,880,641	81,921,083	18,094,559	38,792,861	69,574,448	115,281,889	65,242,190	185,572,508	180,592,450	111,754,888	1,027,929,705
Presupuesto de Inversiones - FBK	300,607,685	40,816,848	25,034,714	45,661,710	16,687,155	15,952,575	17,953,184	62,946,474	33,391,033	32,010,689	78,825,855	173,845,797	105,008,234	648,134,268
Proyecto de Inversion	216,868,047	21,146,135	6,650,671	7,414,214	8,951,298	6,912,800	7,351,121	20,472,774	7,253,314	6,442,969	37,318,493	66,530,984	15,362,644	211,807,417
Gastos de capital no ligados a proyectos	83,739,638	19,670,713	18,384,043	38,247,496	7,735,857	9,039,775	10,602,063	42,473,700	26,137,719	25,567,720	41,507,362	107,314,813	89,645,590	436,326,851
Inversion Financiera	425,060,775	8,902,799	19,467,827	21,218,931	65,233,928	2,141,984	20,839,677	6,627,974	81,890,856	33,231,501	106,746,653	6,746,653	6,746,654	379,795,437
Otros	0	0	0	0	0	0	0	0	0	0	0	0	0	0

GERENCIA DE TESORERIA - GCGF - ESSALUD - V°B° E. MANCO M. Gerente (e)

ESSALUD

EVALUACION PRESUPUESTAL EJERCICIO 2021

Flujo de Caja

(Histórico - EN NUEVOS SOLES)

FECHA CIERRE : 12/10/2021

HORA CIERRE : 11.58.07 PM

FORMATO N. 6E

(C07582310-

RUBROS	2020 (REAL)	FLUJO DE CAJA EJECUTADO AL MES DE SETIEMBRE Y PROYECTADO A PARTIR DEL MES DE OCTUBRE HASTA JUNIO 2022												
		ENERO	FEBRERO	MARZO	ABRIL	MAYO	JUNIO	JULIO	AGOSTO	SETIEMBRE	OCTUBRE	NOVIEMBRE	DICIEMBRE	TOTAL
TRANSFERENCIAS NETAS	1,215,960,621	-14,063,346	109,571,199	106,324,480	37,742,713	84,330,592	174,233,221	74,778,736	-51,314,835	240,793,511	-212,607,896	-214,195,763	-219,681,000	115,911,612
Ingresos por Transferencias	1,399,410,340	0	123,339,459	118,882,069	54,216,382	131,816,742	229,141,265	145,097,203	0	297,215,148	0	0	0	1,099,708,268
Egresos por Transferencias	183,449,719	14,063,346	13,768,260	12,557,589	16,473,669	47,486,150	54,908,044	70,318,467	51,314,835	56,421,637	212,607,896	214,195,763	219,681,000	983,796,656
FLUJO ECONOMICO	610,298,093	-208,168,826	200,595,000	38,402,539	9,735,722	44,628,956	135,535,024	-109,458,494	-126,025,488	172,306,159	-618,288,301	-321,346,813	-176,477,402	-958,561,924
FINANCIAMIENTO NETO	414,381,688	0	0	0	0	0	0	0	0	0	0	0	-50,000,000	-50,000,000
Financiamiento Externo Neto	0	0	0	0	0	0	0	0	0	0	0	0	0	0
Financiamiento largo plazo	0	0	0	0	0	0	0	0	0	0	0	0	0	0
Desembolsos	0	0	0	0	0	0	0	0	0	0	0	0	0	0
Servicios de Deuda	0	0	0	0	0	0	0	0	0	0	0	0	0	0
Amortizacion	0	0	0	0	0	0	0	0	0	0	0	0	0	0
Intereses y comisiones de la deuda	0	0	0	0	0	0	0	0	0	0	0	0	0	0
Financiamiento corto plazo	0	0	0	0	0	0	0	0	0	0	0	0	0	0
Desembolsos	0	0	0	0	0	0	0	0	0	0	0	0	0	0
Servicio de la Deuda	0	0	0	0	0	0	0	0	0	0	0	0	0	0
Amortizacion	0	0	0	0	0	0	0	0	0	0	0	0	0	0
Intereses y comisiones de la deuda	0	0	0	0	0	0	0	0	0	0	0	0	0	0
Financiamiento Interno Neto	414,381,688	0	0	0	0	0	0	0	0	0	0	0	-50,000,000	-50,000,000
Financiamiento Largo PLazo	414,381,688	0	0	0	0	0	0	0	0	0	0	0	-50,000,000	-50,000,000
Desembolsos	414,381,688	0	0	0	0	0	0	0	0	0	0	0	0	0
Servicio de la Deuda	0	0	0	0	0	0	0	0	0	0	0	0	50,000,000	50,000,000
Amortizacion	0	0	0	0	0	0	0	0	0	0	0	0	50,000,000	50,000,000
Intereses y comisiones de la deuda	0	0	0	0	0	0	0	0	0	0	0	0	0	0
Financiamiento Corto Plazo	0	0	0	0	0	0	0	0	0	0	0	0	0	0
Desembolsos	0	0	0	0	0	0	0	0	0	0	0	0	0	0
Servicio de la Deuda	0	0	0	0	0	0	0	0	0	0	0	0	0	0
Amortizacion	0	0	0	0	0	0	0	0	0	0	0	0	0	0
Intereses y comisiones de la Deuda	0	0	0	0	0	0	0	0	0	0	0	0	0	0
DESAPORTE DE CAPITAL EN EFECTIVO	0	0	0	0	0	0	0	0	0	0	0	0	0	0

GERENCIA DE TESORERIA - GCGF V°B° E. MARCOM. Gerente (e) ESSALUD

FONDO NACIONAL DE FINANCIAMIENTO DE LA ACTIVIDAD EMPRESARIAL DEL ESTADO FONAFE

ESSALUD

EVALUACION PRESUPUESTAL EJERCICIO 2021

Flujo de Caja

(Histórico - EN NUEVOS SOLES)

Fecha Impr : 13/10/2021

Hora Impr : 00.03.43

FECHA CIERRE : 12/10/2021

HORA CIERRE : 11.58.07 PM

FORMATO N. 6E

(C07582310-

RUBROS	2020 (REAL)	FLUJO DE CAJA EJECUTADO AL MES DE SETIEMBRE Y PROYECTADO A PARTIR DEL MES DE OCTUBRE HASTA JUNIO 2022												
		ENERO	FEBRERO	MARZO	ABRIL	MAYO	JUNIO	JULIO	AGOSTO	SETIEMBRE	OCTUBRE	NOVIEMBRE	DICIEMBRE	TOTAL
PAGO DE DIVIDENDOS	0	0	0	0	0	0	0	0	0	0	0	0	0	0
Pago de Dividendos de Ejercicios Anteriores	0	0	0	0	0	0	0	0	0	0	0	0	0	0
Adelanto de Dividendos ejercicio 2003	0	0	0	0	0	0	0	0	0	0	0	0	0	0
FLUJO NETO DE CAJA	1,024,679,781	-208,168,826	200,595,000	38,402,539	9,735,722	44,628,956	135,535,024	-109,458,494	-126,025,488	172,306,159	-618,288,301	-321,346,813	-226,477,402	-1,008,561,924
SALDO INICIAL DE CAJA	251,773,298	1,276,453,079	1,068,284,253	1,268,879,253	1,307,281,792	1,317,017,514	1,361,646,470	1,497,181,494	1,387,723,000	1,261,697,512	1,434,003,671	815,715,370	494,368,557	1,276,453,079
SALDO FINAL DE CAJA	1,276,453,079	1,068,284,253	1,268,879,253	1,307,281,792	1,317,017,514	1,361,646,470	1,497,181,494	1,387,723,000	1,261,697,512	1,434,003,671	815,715,370	494,368,557	267,891,155	267,891,155
SALDO DE LIBRE DISPONIBILIDAD	1,055,715,208	907,810,663	1,080,204,740	1,082,425,086	1,062,159,482	1,116,299,755	1,155,772,004	1,013,641,823	953,731,691	973,049,771	81,847,969	78,063,834	82,942,746	82,942,746
RESULTADO PRIMARIO	-204,858,418	-235,403,424	137,185,678	48,967,024	74,969,650	-97,275,829	156,374,701	-226,883,478	-44,134,632	205,537,660	-511,541,648	-414,600,160	-469,730,748	-1,376,535,206
PARTICIPACION TRABAJADORES D.LEGISLATIVO N° 892	0	0	0	0	0	0	0	0	0	0	0	0	0	0

GERENCIA DE TESORERIA - GCGF - ESSALUD - V°B° E. MANCO M. Gerente (e)

SUB-GERENCIA DE EGRESOS - V°B° C. MIFFLIN R. Sub-Gerente (e) - ESSALUD

SUB-GERENCIA DE EGRESOS - V°B° J. RODRIGUEZ V. - ESSALUD

FONDO NACIONAL DE FINANCIAMIENTO DE LA ACTIVIDAD EMPRESARIAL DEL ESTADO FONAFE

ESSALUD

EVALUACION PRESUPUESTAL EJERCICIO 2021

Flujo de Caja

(Histórico - EN NUEVOS SOLES)

Fecha Impr : 13/10/2021

Hora Impr : 00.03.43

FECHA CIERRE : 12/10/2021

HORA CIERRE : 11.58.07 PM

FORMATO N. 6E

(C07582310-

RUBROS	AÑO 2021	FLUJO DE CAJA EJECUTADO AL MES DE SETIEMBRE Y PROYECTADO A PARTIR DEL MES DE OCTUBRE HASTA JUNIO 2022					
		ENERO	FEBRERO	MARZO	ABRIL	MAYO	JUNIO
INGRESOS DE OPERACION	12,606,826.95	0	0	0	0	0	0
Venta de Bienes y Servicios	12,424,181.53	0	0	0	0	0	0
Ingresos Financieros	150,743,592	0	0	0	0	0	0
Ingresos por participacion o dividendos	3,359,049	0	0	0	0	0	0
Ingresos Complementarios	0	0	0	0	0	0	0
Relenciones de tributos	0	0	0	0	0	0	0
Otros	228,542,782	0	0	0	0	0	0
EGRESOS DE OPERACION	13,651,139.50	0	0	0	0	0	0
Compra de Bienes	2,397,759,038	0	0	0	0	0	0
Gastos de personal	4,960,585,658	0	0	0	0	0	0
Servicios prestados por terceros	4,026,056,819	0	0	0	0	0	0
Tributos	1,438,925,441	0	0	0	0	0	0
Por Cuenta Propia	330,880,507	0	0	0	0	0	0
Por Cuenta de Terceros	1,108,044,934	0	0	0	0	0	0
Gastos diversos de Gestion	760,151,446	0	0	0	0	0	0
Gastos Financieros	5,020,827	0	0	0	0	0	0
Otros	62,640,278	0	0	0	0	0	0
FLUJO OPERATIVO	-844,312.550	0	0	0	0	0	0
INGRESOS DE CAPITAL	797,768,719	0	0	0	0	0	0
Aportes de Capital	0	0	0	0	0	0	0
Ventas de activo fijo	0	0	0	0	0	0	0
Otros	797,768,719	0	0	0	0	0	0
GASTOS DE CAPITAL	1,027,929,705	0	0	0	0	0	0
Presupuesto de Inversiones - FBK	648,134,268	0	0	0	0	0	0
Proyecto de Inversion	211,807,417	0	0	0	0	0	0
Gastos de capital no ligados a proyectos	436,326,851	0	0	0	0	0	0
Inversion Financiera	379,795,437	0	0	0	0	0	0
Otros	0	0	0	0	0	0	0

GERENCIA DE TESORERIA - GCGF
VºBº
E. MARCO M.
Gerente (e)
ESSALUD

FONDO NACIONAL DE FINANCIAMIENTO DE LA ACTIVIDAD EMPRESARIAL DEL ESTADO FONAFE

ESSALUD

EVALUACION PRESUPUESTAL EJERCICIO 2021

Flujo de Caja

(Histórico - EN NUEVOS SOLES)

Fecha Impr : 13/10/2021

Hora Impr : 00.03.43

FECHA CIERRE : 12/10/2021

HORA CIERRE : 11.58.07 PM

FORMATO N. 6E

(C07582310-

RUBROS	AÑO 2021	FLUJO DE CAJA EJECUTADO AL MES DE SETIEMBRE Y PROYECTADO A PARTIR DEL MES DE OCTUBRE HASTA JUNIO 2022					
		ENERO	FEBRERO	MARZO	ABRIL	MAYO	JUNIO
TRANSFERENCIAS NETAS	115,911,612	0	0	0	0	0	0
Ingresos por Transferencias	1,099,708,268	0	0	0	0	0	0
Egresos por Transferencias	983,796,656	0	0	0	0	0	0
FLUJO ECONOMICO	-958,561,924	0	0	0	0	0	0
FINANCIAMIENTO NETO	-50,000,000	0	0	0	0	0	0
Financiamiento Externo Neto	0	0	0	0	0	0	0
Financiamiento largo plazo	0	0	0	0	0	0	0
Desembolsos	0	0	0	0	0	0	0
Servicios de Deuda	0	0	0	0	0	0	0
Amortizacion	0	0	0	0	0	0	0
Intereses y comisiones de la deuda	0	0	0	0	0	0	0
Financiamiento corto plazo	0	0	0	0	0	0	0
Desembolsos	0	0	0	0	0	0	0
Servicio de la Deuda	0	0	0	0	0	0	0
Amortizacion	0	0	0	0	0	0	0
Intereses y comisiones de la deuda	0	0	0	0	0	0	0
Financiamiento Interno Neto	-50,000,000	0	0	0	0	0	0
Financiamiento Largo PLazo	-50,000,000	0	0	0	0	0	0
Desembolsos	0	0	0	0	0	0	0
Servicio de la Deuda	50,000,000	0	0	0	0	0	0
Amortizacion	50,000,000	0	0	0	0	0	0
Intereses y comisiones de la deuda	0	0	0	0	0	0	0
Financiamiento Corto Plazo	0	0	0	0	0	0	0
Desembolsos	0	0	0	0	0	0	0
Servicio de la Deuda	0	0	0	0	0	0	0
Amortizacion	0	0	0	0	0	0	0
Intereses y comisiones de la Deuda	0	0	0	0	0	0	0
DESAPORTE DE CAPITALES EFECTIVO	0	0	0	0	0	0	0

GERENCIA DE TESORERIA - GCGF - ESSALUD - V°B° E. MARCOM. Gerente (e)

FONDO NACIONAL DE FINANCIAMIENTO DE LA ACTIVIDAD EMPRESARIAL DEL ESTADO FONAFE

ESSALUD

EVALUACION PRESUPUESTAL EJERCICIO 2021

Flujo de Caja

(Histórico - EN NUEVOS SOLES)

Fecha Impr : 13/10/2021

Hora Impr : 00.03.43

FECHA CIERRE : 12/10/2021

HORA CIERRE : 11.58.07 PM

FORMATO N. 6E

(C07582310-

RUBROS	AÑO 2021	FLUJO DE CAJA EJECUTADO AL MES DE SETIEMBRE Y PROYECTADO A PARTIR DEL MES DE OCTUBRE HASTA JUNIO 2022					
		ENERO	FEBRERO	MARZO	ABRIL	MAYO	JUNIO
PAGO DE DIVIDENDOS	0	0	0	0	0	0	0
Pago de Dividendos de Ejercicios Anteriores	0	0	0	0	0	0	0
Adelanto de Dividendos ejercicio 2003	0	0	0	0	0	0	0
FLUJO NETO DE CAJA	-1,008,561.92	0	0	0	0	0	0
SALDO INICIAL DE CAJA	1,276,453,079	267,891,155	267,891,155	267,891,155	267,891,155	267,891,155	267,891,155
SALDO FINAL DE CAJA	267,891,155	267,891,155	267,891,155	267,891,155	267,891,155	267,891,155	267,891,155
SALDO DE LIBRE DISPONIBILIDAD	82,942,746	0	0	0	0	0	0
RESULTADO PRIMARIO	-1,376,535.20	0	0	0	0	0	0
PARTICIPACION TRABAJADORES D.LEGISLATIVO N° 892	0	0	0	0	0	0	0

GERENCIA DE TESORERIA - GCG V°B° E. MANCO M. Gerente (e) ESSALUD

SUB GERENCIA DE EGRESOS V°B° C. MIERLIN R. Sub-Gerente (e) ESSALUD

SUB-GERENCIA DE EGRESOS V°B° J. RODRIGUEZ V. ESSALUD

FONDO NACIONAL DE FINANCIAMIENTO DE LA ACTIVIDAD EMPRESARIAL DEL ESTADO
FONAFE

ESSALUD

EVALUACION PRESUPUESTAL EJERCICIO 2021

Endeudamiento

Ajustado - EN NUEVOS SOLES

Fecha Impr : 13/10/2021

Hora Impr : 12:04:53 AM

FECHA CIERRE : 12/10/2021

HORA CIERRE : 11.50 PM

FORMATO N.7E

(C16502310-202112)

CONCEPTO	ADEUDADO AL 31/12/2020						NUEVAS OBLIGACIONES			AMORTIZACIONES			DEUDA AL TRIM 2021					
	VENCIDA		POR VENCER		TOTAL		PERIODO ENERO/SETIEMBRE 2021			PERIODO ENERO/SETIEMBRE 2021			VENCIDA		POR VENCER		TOTAL	
	PRINCIPAL	INTERESES	PRINCIPAL	INTERESES	PRINCIPAL	INTERESES	PRINCIPAL	INTERESES	TOTAL	PRINCIPAL	INTERESES	TOTAL	PRINCIPAL	INTERESES	PRINCIPAL	INTERESES	PRINCIPAL	INTERESES
EXTERNO					0	0											0	0
CORTO PLAZO					0	0											0	0
Importaciones					0	0											0	0
Preexportaciones					0	0											0	0
Capital de Trabajo					0	0											0	0
LARGO PLAZO					0	0											0	0
INTERNO					0	0											0	0
CORTO PLAZO					0	0											0	0
LARGO PLAZO					0	0											0	0
TOTAL (I+II)					0	0											0	0
TOTAL EQUIVALENTE EN US$					0	0											0	0

SUB-GERENCIA DE EGRESOS V°B°
C. MIFFLIN R.
Sub-Gerente (e)
ESSALUD

SUB-GERENCIA DE EGRESOS V°B°
J. RODRIGUEZ V.
ESSALUD

ESSALUD

EVALUACION PRESUPUESTAL EJERCICIO 2021

Gastos de Capital

EN NUEVOS SOLES

FORMATO N. 8E

(C42552310-

RUBROS	TIPO DE PROYECTO	CODIGO UNICO	COSTO DE INVERSION	MONTO EJECUTADO AL 31/12/ 2020	PRESUPUESTO APROBADO O MODIFICADO 2021				EJECUCION PRESUPUESTAL 2021				
					ANUAL	MES DE SETIEMBRE	DEL III TRIM	AL MES DE SETIEMBRE	MES DE SETIEMBRE	DEL III TRIM	AL MES DE SETIEMBRE	% EJECUCION DEL PERIODO	% AVANCE ANUAL
ROGRAMA DE INVERSIONES				389,737,961	334,857,867	26,453,893	66,451,461	239,897,412	17,266,525	134,831,111	325,938,554	135.87	97.34
ROYECTOS DE INVERSION				109,764,946	205,277,546	9,766,070	33,362,884	164,877,071	6,341,039	33,375,706	88,596,338	53.73	43.16
EJORAMIENTO DE LA TECN DEL EQ DEL CTO UIR Y DEL SERV DE TRASP DE ORG SOLIDO EL HNRPP - JUNIN	PIP	2405532	6,011,308	0	36,230	0	0	36,230	0	0	0	.00	.00
EJORAMIENTO DE LA TECN DEL EQ DE YUDA AL DX POR IMAGENES DEL HNRPP -	PIP	2405594	8,734,261	18,000	320,444	104,566	173,714	173,714	0	0	0	.00	.00
REACION DE LA UNIDAD DE ATENCION RENAL MBULATORIA SANTA ANITA - LIMA	PIP	2405560	16,367,960	3,033,402	5,643,732	0	0	5,643,732	27,000	39,346	416,946	7.39	7.39
EJORAMIENTO DE LOS SERVICIOS DE SALUD EL CAS CHINCHEROS - APURIMAC	PIP	2405667	27,831,174	6,677,700	3,675,791	0	1,500,000	3,675,791	0	128,748	1,008,464	27.44	27.44
ST DE LOS SERV DE TOMOGRAFIA EN AYUDA . DX Y TTO DEL HOSPITAL V LAZO - M DE OS	PIP	2405647	4,029,052	3,268,280	9,660	0	0	9,660	0	0	0	.00	.00
REACION DE LA UNIDAD DE ATENCION RENAL MBULATORIA VILLA EL SALVADOR - LIMA	PIP	2405714	19,787,331	8,430,581	6,046,902	0	0	4,141,817	43,415	112,616	1,845,066	44.55	30.51
EJORAMIENTO DE LAS SALAS DE AISL RESP ACIENTES BK POSIT SERV MED INT HNGAI - MA	PIP	2405561	1,501,646	0	222,320	0	0	0	0	0	1,641		.74
EJORAMIENTO DEL SERVICIO DE EONATOLOGIA EN EL HNGAI - LIMA	PIP	2405710	10,878,657	250,751	300,010	0	0	300,010	0	0	0	.00	.00
MPLIACION DEL CTO DE RADIOTERAPIA CON CELERADOR LINEAL - RAS LA LIBERTAD	PIP	2405716	18,373,790	2,870	963,609	0	0	0	0	0	0		.00
EJORAMIENTO Y AMP DE LA SALA OBS DEL ERV EMERGENCIA DEL HIII IQUITOS - LORETO	PIP	2312185	9,382,044	3,751,969	2,798,876	0	194,270	2,798,876	0	198,950	241,483	8.63	8.63
REACION DE LA UNIDAD DE ATENCION RENAL MBULATORIA DE LA RAS AREQUIPA	PIP	2324229	19,371,157	364,838	2,657,026	0	0	0	18,000	18,000	18,000		.68
REACION E IMP DE LA UNIDAD DE RASPALNTES PROGENITORES EMATOPOYETICOS DEL HNERM	PIP	2323908	7,642,813	2,731,044	1,216,032	0	0	1,216,032	34,890	145,739	1,648,337	135.55	135.55
EJORAMIENTO DE LOS SERVICIO DE SALUD EL HOSPITAL II PASCO - RAS PASCO	PIP	2268036	366,805,173	1,284,212	2,907,965	0	0	0	0	0	0		.00
REACION DE LOS SERVICIOS DE SALUD DEL OSPITAL DEL ALTIPLANO DE LA REGION	PIP	2300016	378,348,121	2,592,055	31,230,808	625,679	1,877,037	28,218,105	0	0	0	.00	.00
REACION DE LOS SERVICIOS DEL HOSPITAL SPECIALIZADO CAJAMARCA DE LA RAS AJAMARCA	PIP	2284956	397,059,867	1,653,384	39,215,086	857,406	2,572,218	36,642,868	0	0	0	.00	.00
EJORAMIENTO DE LOS SERVICIOS DE SALUD EL HOSPITAL II VITARTE RAS ALMENARA - MA	PIP	2255359	429,458,728	720,230	607,857	0	0	0	0	0	35,000		5.76
EJORAMIENTO DE LOS SERVICIOS DE SALUD EL HOSPITAL II TALARA - RAS PIURA	PIP	2259669	290,213,315	0	2,977,838	0	1,737,072	2,977,838	0	0	0	.00	.00
EJORAMIENTO DE LOS SERVICIOS DE ENCION RENAL AMBULATORIA EN EL HOSP OLFO GUEVARA - RAS CUSCO	PIP	2354923	27,607,757	456,226	193,678	0	0	0	0	0	0		.00
EJORAMIENTO DEL SERV DE ANATOMIA TOLOGICA DEL HOSPITAL A. SABOGAL - LLAO	PIP	2335953	4,653,597	0	84,342	0	0	84,342	4,500	9,000	9,000	10.67	10.67
TROS PROYECTOS	PIP	0	5,125,436	3,815,350	3,911,238	736,000	1,020,000	3,731,238	11,000	327,850	365,763	9.80	9.35
EJORAMIENTO DE LA CAP RESOLUTIVA DEL TO QX DE EMERGENCIA HN ALMENARA - LIMA	PIP	2254030	9,987,291	151,293	388,533	0	0	388,533	0	0	0	.00	.00
ECUPERACIÓN DE LOS SERVICIOS DE SALUD EL HOSPITAL MARIA REICHE DE LA RED ISTENCIAL ICA - ESSALUD, DISTRITO DE ARCONA, PROVINCIA DE NAZCA, DEPARTA	PIP	2327847	109,279,457	843,419	2,111,249	0	0	2,111,249	0	0	374,376	17.73	17.73

V°B° M. CARPIO Jefe de División ESSALUD

V°B° Dr J ZUÑIGA Gerente

V°B° Dra. M. CARPIO SUB GERENTE

ESSALUD

EVALUACION PRESUPUESTAL EJERCICIO 2021

Gastos de Capital

EN NUEVOS SOLES

FORMATO N. 8E

RUBROS	TIPO DE PROYECTO	CODIGO UNICO	COSTO DE INVERSION	MONTO EJECUTADO AL 31/12/ 2020	PRESUPUESTO APROBADO O MODIFICADO 2021				EJECUCION PRESUPUESTAL 2021				
					ANUAL	MES DE SETIEMBRE	DEL III TRIM	AL MES DE SETIEMBRE	MES DE SETIEMBRE	DEL III TRIM	AL MES DE SETIEMBRE	% EJECUCION DEL PERIODO	% AVANCE ANUAL
EJORAMIENTO Y AMPLIACIÓN DEL HOSPITAL FLORENCIA DE MORA DE LA RED SISTENCIAL LA LIBERTAD ¿ ESSALUD, DIST. E FLORENCIA DE MORA, PROV. DE TRUJILLO,	PIP	2258772	231,477,495	0	3,192,675	0	0	1,590,760	0	1,010,294	1,020,294	64.14	31.96
EJORAMIENTO DE LOS SERVICIOS DE SALUD EL HOSPITAL CHOCOPE DE LA RED SISTENCIAL LA LIBERTAD - DISTRITO DE HOCOPE, PROVINCIA DE ASCOPE, EPARTAMENTO	PIP	2331034	293,218,713	0	2,254,381	0	1,315,056	2,254,381	0	0	0	.00	.00
REACIÓN DE LOS SERVICIOS DE ATENCIÓN ENAL AMBULATORIA EN EL HOSPITAL II RENÉ OCHE GROPPO DE LA RED ASISTENCIAL ICA, SSALUD, DISTRITO DE CHINCHA A	PIP	2432800	21,070,846	0	475,097	0	184,760	290,337	0	0	0	.00	.00
EJORAMIENTO DE LAS CONDICIONES DE TENCIÓN DEL SERVICIO DE OSPITALIZACIÓN DEL HOSPITAL II JANCAVELICA - RED ASISTENCIAL	PIP	2405530	5,164,222	3,911,364	303,887	0	0	303,887	0	25,380	1,067,958	351.43	351.43
EJORAMIENTO DE LOS SERVICIOS DE SALUD E LOS CENTROS DE ATENCIÓN DE MEDICINA OMPLEMENTARIA EN LAS REDES ISTENCIALES DE ESSALUD A NIVEL	PIP	2405600	1,487,056	490,091	626,000	0	200,000	626,000	0	27,227	27,227	4.35	4.35
STALACIÓN DE PLANTA DE TRATAMIENTO DE ESIDUOS SOLIDOS HOSPITALARIOS EN EL OSPITAL I VICTOR ALFREDO LAZO PERALTA E LA RED ASISTENCIAL MADRE DE DIO	PIP	2405528	1,553,491	13,800	499,051	0	0	0	0	0	11,111		2.23
PLEMENTACIÓN DEL SERVICIO DE ATOMÍA PATOLÓGICA DEL HOSPITAL II OQUEGUA, RED ASISTENCIAL MOQUEGUA, EPARTAMENTO DE MOQUEGUA	PIP	2405734	992,546	0	261,401	0	0	0	0	0	0		.00
EJORAMIENTO DE LOS SERVICIOS DE SALUD EL CENTRO ASISTENCIAL CALCA DE LA RED ISTENCIAL CUSCO, ESSALUD, DISTRITO DE LCA, PROVINCIA DE CALCA, DEPAR	PIP	2436214	34,278,665	49,850	836,800	0	261,500	679,900	10,500	11,907	213,264	31.37	25.49
OYECTO APP HOSPITAL CALLAO	PIP	2431887	748,116,492	30,854,011	40,357,788	3,363,149	10,089,447	30,268,341	3,014,012	15,404,520	39,422,784	130.24	97.68
OYECTO APP HOSPITAL VILLA MARIA	PIP	2431888	782,492,421	32,528,697	42,301,080	3,525,090	10,575,270	31,725,810	3,177,722	15,916,129	40,869,624	128.82	96.62
OYECTO APP ALMACENES (SALOG)	PIP	2431886	140,648,430	1,871,529	6,650,160	554,180	1,662,540	4,987,620	0	0	0	.00	.00
OYECTO APP TORRE TRECCA	PIP	2431889	625,947,106	0	0	0	0	0	0	0	0		
STALACION DEL HOSPITAL DE ALTA MPLEJIDAD DE ESSALUD EN EL DIST. DE URA, PROV. DE PIURA, DPTO. DE PIURA	PIP	2260218	594,243,857	0	0	0	0	0	0	0	0		
AECION DEL HOSPITAL DE ALTA MPLEJIDAD DE LA RED ASISTENCIAL CASH - ESSALUD, EN EL DISTRITO DE EVO CHIMBOTE	PIP	2328142	454,316,009	0	0	0	0	0	0	0	0		
STOS DE CAPITAL NO LIGADOS A OYECTOS				279,973,015	129,580,321	16,687,823	33,088,577	75,020,341	10,925,486	101,455,405	237,342,216	316.37	183.16
UIPAMIENTO ASISTENCIAL	OTROS NL	0	105,880,321	160,941,523	105,880,321	15,540,034	25,755,728	59,449,774	4,360,738	8,128,815	45,247,961	76.11	42.74
UIPAMIENTO INFORMATICO	OTROS NL	0	9,200,000	12,031,465	9,200,000	0	3,263,000	9,200,000	193,583	507,709	1,213,661	13.19	13.19
UIPAMIENTO ADMINISTRATIVO	OTROS NL	0	4,000,000	3,276,543	4,000,000	360,000	1,210,000	1,535,000	341,642	1,216,325	2,591,812	168.85	64.80
ROS GASTOS DE CAPITAL PRIORITARIOS	OTROS NL	0	10,500,000	103,723,484	10,500,000	787,789	2,859,849	4,835,567	6,029,523	91,602,556	188,288,782	3893.83	1793.23
ERSION FINANCIERA				84,712,744	88,142,133	7,345,177	22,035,531	66,106,593	3,494,110	17,979,931	73,057,639	110.51	82.89
ERSION FINANCIERA		0	120,000,000	84,712,744	88,142,133	7,345,177	22,035,531	66,106,593	3,494,110	17,979,931	73,057,639	110.51	82.89

V°B° Dr J ZUNIGA Gerente

V°B° Jefe de División

V°B° Dra. M. CARPIO SUB GERENTE

FONDO NACIONAL DE FINANCIAMIENTO DE LA ACTIVIDAD EMPRESARIAL DEL ESTADO
FONAFE

FECHA CIERRE : 12/10/2021

HORA CIERRE : 11:55:42 PM

ESSALUD

EVALUACION PRESUPUESTAL EJERCICIO 2021

Gastos de Capital

EN NUEVOS SOLES

Fecha Impr : 12/10/2021

Hora Impr : 11:59:41 PM

FORMATO N. 8E

(C42552310-

RUBROS	TIPO DE PROYECTO	CODIGO UNICO	COSTO DE INVERSION	MONTO EJECUTADO AL 31/12/ 2020	PRESUPUESTO APROBADO O MODIFICADO 2021				EJECUCION PRESUPUESTAL 2021				
					ANUAL	MES DE SETIEMBRE	DEL III TRIM	AL MES DE SETIEMBRE	MES DE SETIEMBRE	DEL III TRIM	AL MES DE SETIEMBRE	% EJECUCION DEL PERIODO	% AVANCE ANUAL
TROS				0	0		0	0		0	0		
OTAL GASTOS DE CAPITAL				474,450,705	423,000,000	33,799,070	88,486,992	306,004,005	20,760,635	152,811,042	398,996,193	130.39	94.33

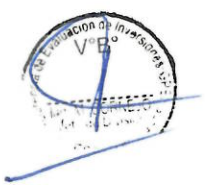

FONDO NACIONAL DE FINANCIAMIENTO DE LA ACTIVIDAD EMPRESARIAL DEL ESTADO
FONAFE

ESSALUD

Página: **1 de 1**

Dietas

Fecha **05/10/202**

FECHA CIERRE : 05/10/2021

AÑO : 2021 MES : SETIEMBRE

HORA CIERRE : 4.46 PM

Hora Impr: **4:46 PM**

NUEVOS SOLES

FORMATO N° 11E

(C04461610-202105)

	NOMBRE DE LOS DIRECTORES	NRO. SESION	FECHA DE SESION	DIETA PAGADA	OBSERVACIONES
1	Reyes Llanos José Fernando	16	22/09/2021	3,000.00	
2	Acevedo Villalba Angel Nestor	16	22/09/2021	3,000.00	
3	Lavado Padilla Pablo Augusto	16	22/09/2021	3,000.00	
4	Guiulfo Suarez Durand Maria Soledad Melania	16	22/09/2021	3,000.00	
5	Bastidas Alfaro Maria Lourdes	16	22/09/2021	3,000.00	
6	Angulo Sánchez Gladys Beatriz	16	22/09/2021	3,000.00	
7	Villanueva Carbajal Luis Alberto	16	22/09/2021	3,000.00	
8	Ostos Jara Bernardo Elvis	16	22/09/2021	3,000.00	
			TOTAL	24,000.00	

SUB GERENCIA DE COMPENSACIONES Y GAP - GCGP - ESSALUD - V°B° C. FIGUEROA M.

Gerencia de Administración de Personal - GCGP - ESSALUD - V°B° N. BORDA L. GERENTE

GERENCIA CENTRAL DE GESTIÓN DE LAS PERSONAS - ESSALUD - V°B° N. BORDA L. GERENTE (e)

FONDO NACIONAL DE FINANCIAMIENTO DE LA ACTIVIDAD EMPRESARIAL DEL ESTADO
FONAFE

ESSALUD

INVERSIONES EN ACCIONES EN OTRAS EMPRESAS

Fecha Impr : 12/10/2021

Hora Impr : 1.08 PM

AÑO : 2021 MES : Septiembre FECHA : 30/09/2021

EN NUEVOS SOLES

FORMATO N. 12E

ACCIONISTAS	Fecha Junta Accionista	Fecha Emisiones Acciones	T. Accion	NRO. DE ACCIONES	NRO. DE ACCIONES EN CUSTODIA FONAFE	MONEDA ORIGEN	TIPO DE CAMBIO	VALOR NOMINAL POR ACCION	VALOR TOTAL	PARTICIPACION ACCIONARIA %	CAPITAL SOCIAL		
											SUSCRITO	SUSCRITO Y PAGADO	EN LIBROS
EDICORP LTD	31/03/2021	31/03/2008	OTRO	139,349		Dolar Americano	4.13	5.00	2,878,950	0	1,656,553,046	1,656,553,046	24,529,958,000
CORP	25/03/2021	12/06/2006	C	281,023			1.00	1.00	281,023	0	847,192,000	847,192,000	3,773,104,264
CIEDAD MINERA CORONA	26/03/2021	02/06/2008	OTRO	73,784			1.00	1.00	73,784	2	39,298,290	39,298,290	87,273,600
CIEDAD MINERA EL BROCAL	25/03/2021	27/12/2002	C	200			1.00	7.00	1,400	0	1,357,742,448	1,357,742,448	1,359,541,571
ERA CERRO VERDE	23/03/2021	02/05/2005	C	21,891		Dolar Americano	4.13	2.83	255,984	0	4,093,402,988	4,093,402,988	24,590,312,948
MPAÑÍA MINERA ATACOCHA	30/03/2021	06/11/2009	C	1,363,307			1.00	1.00	1,363,307	0	232,110,096	232,110,096	-43,847,003
MPAÑÍA MINERA SAN ACIO DE MOROCOCHA S.A.	31/03/2021	14/06/2005	OTRO	438,546			1.00	1.00	438,546	1	119,348,000	119,348,000	21,434,273
TRAL GROUP	29/03/2021	31/03/2008	C	100,624			1.00	1.50	150,936	0	388,505,000	388,505,000	599,700,000
CO BBVA CONTINENTAL	24/03/2021	15/11/2010	C	40,996			1.00	1.00	40,996	0	6,758,467,000	6,758,467,000	9,458,863,000
TAVIO	26/03/2021	24/06/2005	C	6,079			1.00	10.00	60,790	0	206,766,000	206,766,000	566,435,000
RPORACION ACEROS EQUIPA	26/03/2021	17/07/2009	C	26,421			1.00	1.00	26,421	0	890,858,000	890,858,000	1,976,393,369
	26/03/2021	17/07/2009	OTRO	1,593,240			1.00	1.00	1,593,240	1	890,858,000	890,858,000	419,212,631
ENTOS PACASMAYO S.A.A	23/03/2021	21/06/2006	C	222,632			1.00	1.00	222,632	0	856,647,000	856,647,000	990,184,016
MPAÑIA DE MINAS ENAVENTURA S.A.A.	30/03/2021	18/07/2008	C	31,052			1.00	10.00	310,520	0	3,729,477,003	3,729,477,003	10,299,628,562
SAL S.A.A.	23/03/2021	02/05/2005	C	7,177			1.00	1.00	7,177	0	8,261,000	8,261,000	-7,155,994
. GENERACION PERU S.A.A.	26/03/2021	28/04/2000	C	2,982,176			1.00	0.88	2,624,315	0	2,111,814,000	2,111,814,000	2,565,479,000
REYROS S.A.A.	31/03/2021	02/07/2010	C	2,072,364			1.00	1.10	2,279,600	0	1,019,772,000	1,019,772,000	2,204,881,000
ERGROUP FINANCIAL VICES CORP	31/03/2021	29/09/2008	C	1,714		Dolar Americano	4.13	0.00	0	0	1,570,788,000	1,570,788,000	9,318,885,000
UR S.A.	24/03/2021	31/12/2010	OTRO	4,312,457			1.00	1.00	4,312,457	0	2,314,284,381	2,314,284,381	1,446,400,137
I HOLDING TURISMO	30/03/2021	12/12/2001	C	6			1.00	0.50	3	0	66,237,000	66,237,000	83,202,000

FONDO NACIONAL DE FINANCIAMIENTO DE LA ACTIVIDAD EMPRESARIAL DEL ESTADO
FONAFE

ESSALUD

INVERSIONES EN ACCIONES EN OTRAS EMPRESAS

Fecha Impr : 12/10/2021

Hora Impr : 1.08 PM

AÑO : 2021 MES : Septiembre FECHA : 30/09/2021

EN NUEVOS SOLES

FORMATO N. 12E

ACCIONISTAS	Fecha Junta Accionista	Fecha Emisiones Acciones	T. Accion	NRO. DE ACCIONES	NRO. DE ACCIONES EN CUSTODIA FONAFE	MONEDA ORIGEN	TIPO DE CAMBIO	VALOR NOMINAL POR ACCION	VALOR TOTAL	PARTICIPACION ACCIONARIA %	CAPITAL SOCIAL		
											SUSCRITO	SUSCRITO Y PAGADO	EN LIBROS
INERIA LA PAMPILLA S.A.	24/03/2021	28/05/2009	C	5,489,272			1.00	1.35	7,410,517	0	3,029,966,676	3,029,966,676	2,522,176,932
UTHERN PERU COPPER RPORATION	28/05/2021	09/07/2008	OTRO	86,576		Dolar Americano	4.13	0.01	3,577	0	0	0	31,093,713,200
)TIABANK PERU S.A.A.	24/03/2021	05/05/2010	C	264,021			1.00	10.00	2,640,210	0	8,421,242,000	8,421,242,000	10,257,235,000
ERPERU	25/03/2021	22/06/2009	C	985,681			1.00	1.00	985,681	0	970,918,000	970,918,000	1,182,436,000
EFONICA DEL PERU S.A.A.	07/06/2019	16/06/2005	OTRO	140,215		Dolar Americano	4.13	1.14	660,480	0	0	0	57,833,710,000
ON ANDINA DE CEMENTO A.	16/03/2021	05/06/2008	C	1,695,810			1.00	10.00	16,958,100	0	1,780,109,000	1,780,109,000	4,922,037,000
CAN CIA. MINERA S.A.A.	31/03/2021	30/11/2010	C	2,555,730			1.00	1.00	2,555,730	0	4,365,920,700	4,365,920,700	1,003,461,022
OINDUSTRIAS SAN JACINTO	28/03/2019	15/01/2009	C	212,601			1.00	10.00	2,126,010	1	284,533,000	284,533,000	414,297,000
PRESA AGRICOLA NADORA SALAMANCA	28/03/2006		C	63,111			1.00	1.00	63,111	0	42,603,000	42,603,000	134,000
RESA AGRICOLA SINTUCO	29/03/2019	12/02/2002	C	26,589			1.00	10.00	265,890	1	34,604,000	34,604,000	77,212,000
PRESA DE SEGURIDAD LANCIA Y CONTROL S.A.	05/08/2011		C	18,421,423			1.00	1.00	18,421,423	95	19,411,405	19,411,405	19,411,405
VICIOS INTEGRADOS DE PIEZA S.A.	06/07/2016		C	30,469,408			1.00	1.00	30,469,408	95	32,106,858	32,106,858	32,106,858
RGIA PERU S.A.	19/03/2021	31/12/2005	C	2,143,027			1.00	1.00	2,143,027	0	1,053,664,132	1,053,664,132	4,801,793,068
A GRANDE	25/03/2021	15/02/2001	C	203,955			1.00	10.00	2,039,550	0	847,030,000	847,030,000	1,390,137,000

FONDO NACIONAL DE FINANCIAMIENTO DE LA ACTIVIDAD EMPRESARIAL DEL ESTADO FONAFE

ESSALUD

Fecha Impr : 04/10/2021
Hora Impr : 10.01 AM

Fecha Cierre: -
Hora Cierre: -

Reporte de Depósitos y Colocaciones Ejecutados

AÑO : 2021 MES : Septiembre

FORMATO N. 13E

INSTRUMENTO : CUENTA AHORRO

CODIGO DE CUENTA/ INSTRUMENTO	FECHA INICIO	VENCIMIENTO	FECHA DE RESCATE	PLAZO (DIAS)	MONEDA	T.C.	TASA	MONTO	INTERESES	TOTAL	ESTADO
Instrumento : CUENTA AHORRO								66,453,732.67	437.66	66,454,170.33	
Sub - Instrumento : CUENTA AHORRO								66,453,732.67	437.66	66,454,170.33	
Entidad Financiera : BANCO BBVA CONTINENTAL								61,647,060.21	216.92	61,647,277.13	
00110661690200025037	01/09/2021	30/09/2021		29	S/	1.0000	.00	791,091.78	0.04	791,091.82	VENCIDO
00110661690200000433	01/09/2021	30/09/2021		29	S/	1.0000	.00	876,176.85	0.01	876,176.86	VENCIDO
00110661660200015643	01/09/2021	30/09/2021		29	S/	1.0000	.00	10,477,831.32	175.28	10,478,006.60	VENCIDO
00110661650200019665	01/09/2021	30/09/2021		29	S/	1.0000	.00	366.56	0.00	366.56	VENCIDO
00110661650200001081	01/09/2021	30/09/2021		29	S/	1.0000	.00	624.57	0.00	624.57	VENCIDO
00110661600200029407	01/09/2021	30/09/2021		29	US$	4.1320	.00	355,806.93	0.08	355,807.01	VENCIDO
00110661610200029911	01/09/2021	30/09/2021		29	US$	4.1320	.00	15,143.61	0.00	15,143.61	VENCIDO
00110661620200019681	01/09/2021	30/09/2021		29	S/	1.0000	.00	72,565.00	3.06	72,568.06	VENCIDO
00110661620200020000	01/09/2021	30/09/2021		29	S/	1.0000	.00	49,052,924.67	38.45	49,052,963.12	VENCIDO
00110285410200187076	01/09/2021	30/09/2021		29	S/	1.0000	.00	4,528.92	0.00	4,528.92	VENCIDO
Entidad Financiera : BANCO DE CREDITO								27,364.60	3.88	27,368.48	
35504697753041	01/09/2021	30/09/2021		29	S/	1.0000	.00	3,456.26	0.00	3,456.26	VENCIDO
19104899840031	01/09/2021	30/09/2021		29	S/	1.0000	.00	23,908.34	3.88	23,912.22	VENCIDO
Entidad Financiera : INTERBANK								77,855.89	4.19	77,860.08	
2003001516600	01/09/2021	30/09/2021		29	S/	1.0000	.00	77,855.89	4.19	77,860.08	VENCIDO
Entidad Financiera : SCOTIABANK PERU S.A.A.								4,701,451.97	212.67	4,701,664.64	
0007467087	01/09/2021	30/09/2021		29	S/	1.0000	.00	1,155,894.62	80.67	1,155,975.29	VENCIDO
0005211651	01/09/2021	30/09/2021		29	S/	1.0000	.00	21,439.87	0.68	21,440.55	VENCIDO
7205006674	01/09/2021	30/09/2021		29	S/	1.0000	.00	3,385,895.09	119.69	3,386,014.78	VENCIDO
0007480668	01/09/2021	30/09/2021		29	S/	1.0000	.00	71,352.91	7.91	71,360.82	VENCIDO
0008060765	01/09/2021	30/09/2021		29	US$	4.1320	.00	66,869.48	3.72	66,873.20	VENCIDO
TOTAL :								66,453,732.67	437.66	66,454,170.33	

FONDO NACIONAL DE FINANCIAMIENTO DE LA ACTIVIDAD EMPRESARIAL DEL ESTADO FONAFE

ESSALUD

Fecha Impr : 04/10/2021
Hora Impr : 10.01 AM

Fecha Cierre: -
Hora Cierre: -

Reporte de Depósitos y Colocaciones Ejecutados

AÑO : 2021 MES : Septiembre

FORMATO N. 13E

INSTRUMENTO : CUENTA CORRIENTE

CODIGO DE CUENTA/ INSTRUMENTO	FECHA INICIO	VENCIMIENTO	FECHA DE RESCATE	PLAZO (DIAS)	MONEDA	T.C.	TASA	MONTO	INTERESES	TOTAL	ESTADO
Instrumento : CUENTA CORRIENTE								1,367,549,938.80	643.15	1,367,550,581.95	
Sub - Instrumento : CUT								1,367,549,938.80	643.15	1,367,550,581.95	
Entidad Financiera : BANCO BBVA CONTINENTAL								95,345,225.29	592.73	95,345,818.02	
00110200300100003470	01/09/2021	30/09/2021		29	S/	1.0000	.00	5,171,123.56	25.26	5,171,148.82	VENCIDO
00110661690100021158	01/09/2021	30/09/2021		29	S/	1.0000	.00	17,204,124.65	0.00	17,204,124.65	VENCIDO
00110210220100001413	01/09/2021	30/09/2021		29	S/	1.0000	.00	237,299.67	0.00	237,299.67	VENCIDO
00110210230100001243	01/09/2021	30/09/2021		29	S/	1.0000	.00	489,504.48	0.00	489,504.48	VENCIDO
00110228410100140551	01/09/2021	30/09/2021		29	S/	1.0000	.00	0.00	0.00	0.00	VENCIDO
00110229200100001107	01/09/2021	30/09/2021		29	S/	1.0000	.00	739,063.06	7.15	739,070.21	VENCIDO
00110229230100001115	01/09/2021	30/09/2021		29	S/	1.0000	.00	112,734.82	0.00	112,734.82	VENCIDO
00110232620100002304	01/09/2021	30/09/2021		29	S/	1.0000	.00	237,773.52	0.00	237,773.52	VENCIDO
00110232670100001383	01/09/2021	30/09/2021		29	S/	1.0000	.00	2,313,167.20	0.00	2,313,167.20	VENCIDO
00110235930100003218	01/09/2021	30/09/2021		29	S/	1.0000	.00	1,847,714.27	0.00	1,847,714.27	VENCIDO
00110235980100003536	01/09/2021	30/09/2021		29	S/	1.0000	.00	274,361.55	0.00	274,361.55	VENCIDO
00110235990100004125	01/09/2021	30/09/2021		29	S/	1.0000	.00	2,862,538.70	0.00	2,862,538.70	VENCIDO
00110239140100014513	01/09/2021	30/09/2021		29	S/	1.0000	.00	41,582.63	0.00	41,582.63	VENCIDO
00110240920100001875	01/09/2021	30/09/2021		29	S/	1.0000	.00	863,065.77	0.00	863,065.77	VENCIDO
00110240960100001468	01/09/2021	30/09/2021		29	S/	1.0000	.00	3,676,919.09	0.00	3,676,919.09	VENCIDO
00110240990100001476	01/09/2021	30/09/2021		29	S/	1.0000	.00	1,130,148.33	0.00	1,130,148.33	VENCIDO
00110249010100068871	01/09/2021	30/09/2021		29	S/	1.0000	.00	590,319.64	0.00	590,319.64	VENCIDO
00110249050100011608	01/09/2021	30/09/2021		29	S/	1.0000	.00	7,614,597.32	35.43	7,614,632.75	VENCIDO

FONDO NACIONAL DE FINANCIAMIENTO DE LA ACTIVIDAD EMPRESARIAL DEL ESTADO FONAFE

Fecha Cierre: -

Hora Cierre: -

FORMATO N. 13E

ESSALUD

Reporte de Depósitos y Colocaciones Ejecutados

AÑO : 2021 MES : Septiembre

INSTRUMENTO : CUENTA CORRIENTE

Fecha Impr : 04/10/2021

Hora Impr : 10.01 AM

CODIGO DE CUENTA/ INSTRUMENTO	FECHA INICIO	VENCIMIENTO	FECHA DE RESCATE	PLAZO (DIAS)	MONEDA	T.C.	TASA	MONTO	INTERESES	TOTAL	ESTADO
00110260750100038735	01/09/2021	30/09/2021		29	S/	1.0000	.00	96,890.23	0.00	96,890.23	VENCIDO
00110260790100038743	01/09/2021	30/09/2021		29	S/	1.0000	.00	1,784,975.82	0.00	1,784,975.82	VENCIDO
00110265650100000662	01/09/2021	30/09/2021		29	S/	1.0000	.00	1,212,801.34	0.00	1,212,801.34	VENCIDO
00110265670100000840	01/09/2021	30/09/2021		29	S/	1.0000	.00	53,474.05	0.00	53,474.05	VENCIDO
00110267200100029408	01/09/2021	30/09/2021		29	S/	1.0000	.00	6,052,582.03	45.94	6,052,627.97	VENCIDO
00110267270100029424	01/09/2021	30/09/2021		29	S/	1.0000	.00	753,995.63	0.00	753,995.63	VENCIDO
00110281300100072741	01/09/2021	30/09/2021		29	S/	1.0000	.00	5.00	0.00	5.00	VENCIDO
00110281330100072768	01/09/2021	30/09/2021		29	S/	1.0000	.00	5.00	0.00	5.00	VENCIDO
00110295360100045066	01/09/2021	30/09/2021		29	S/	1.0000	.00	713,662.46	0.00	713,662.46	VENCIDO
00110295380100044914	01/09/2021	30/09/2021		29	S/	1.0000	.00	378,993.92	0.00	378,993.92	VENCIDO
00110301910100005553	01/09/2021	30/09/2021		29	S/	1.0000	.00	400,964.20	0.00	400,964.20	VENCIDO
00110301940100004298	01/09/2021	30/09/2021		29	S/	1.0000	.00	2,203,760.49	0.00	2,203,760.49	VENCIDO
00110306820100003493	01/09/2021	30/09/2021		29	S/	1.0000	.00	2,079,405.12	0.00	2,079,405.12	VENCIDO
00110306840100004104	01/09/2021	30/09/2021		29	S/	1.0000	.00	433,275.75	0.00	433,275.75	VENCIDO
00110306870100003396	01/09/2021	30/09/2021		29	S/	1.0000	.00	0.00	0.00	0.00	VENCIDO
00110310060100056106	01/09/2021	30/09/2021		29	S/	1.0000	.00	102,518.47	0.00	102,518.47	VENCIDO
00110310080100056092	01/09/2021	30/09/2021		29	S/	1.0000	.00	2,119,275.33	0.00	2,119,275.33	VENCIDO
00110314240100029208	01/09/2021	30/09/2021		29	S/	1.0000	.00	30,591.34	0.00	30,591.34	VENCIDO
00110314260100029194	01/09/2021	30/09/2021		29	S/	1.0000	.00	1,071,851.02	0.00	1,071,851.02	VENCIDO
00110321770100003886	01/09/2021	30/09/2021		29	S/	1.0000	.00	1,438,109.06	0.00	1,438,109.06	VENCIDO

FONDO NACIONAL DE FINANCIAMIENTO DE LA ACTIVIDAD EMPRESARIAL DEL ESTADO FONAFE

ESSALUD

Fecha Cierre :
Hora Cierre :

Reporte de Depósitos y Colocaciones Ejecutados

AÑO : 2021 MES : Septiembre

FORMATO N. 13E

INSTRUMENTO : CUENTA CORRIENTE

CODIGO DE CUENTA/ INSTRUMENTO	FECHA INICIO	VENCIMIENTO	FECHA DE RESCATE	PLAZO (DIAS)	MONEDA	T.C.	TASA	MONTO	INTERESES	TOTAL	ESTADO
00110661600100002668	01/09/2021	30/09/2021		29	S/	1.0000	.00	387,580.40	5.96	387,586.36	VENCIDO
00110661600100011837	01/09/2021	30/09/2021		29	US$	4.1320	.00	264,956.69	0.00	264,956.69	VENCIDO
00110661610100004431	01/09/2021	30/09/2021		29	S/	1.0000	.00	5,764,786.61	117.52	5,764,904.13	VENCIDO
00110661610100004474	01/09/2021	30/09/2021		29	S/	1.0000	.00	691,572.32	19.77	691,592.09	VENCIDO
00110661620100010040	01/09/2021	30/09/2021		29	S/	1.0000	.00	179,937.56	0.00	179,937.56	VENCIDO
00110661620100021166	01/09/2021	30/09/2021		29	S/	1.0000	.00	176,495.41	0.00	176,495.41	VENCIDO
00110661630100003303	01/09/2021	30/09/2021		29	S/	1.0000	.00	191,845.67	0.00	191,845.67	VENCIDO
00110661630100012086	01/09/2021	30/09/2021		29	US$	4.1320	.00	98,803.35	0.00	98,803.35	VENCIDO
00110661640100002609	01/09/2021	30/09/2021		29	S/	1.0000	.00	2,620,482.14	36.00	2,620,518.14	VENCIDO
00110661650100000916	01/09/2021	30/09/2021		29	S/	1.0000	.00	6,252,220.82	218.45	6,252,439.27	VENCIDO
00110661650100003222	01/09/2021	30/09/2021		29	S/	1.0000	.00	534,783.54	8.34	534,791.88	VENCIDO
00110661660100021131	01/09/2021	30/09/2021		29	S/	1.0000	.00	3,589,675.58	0.00	3,589,675.58	VENCIDO
00110661670100002617	01/09/2021	30/09/2021		29	S/	1.0000	.00	712,045.71	10.65	712,056.36	VENCIDO
00110661670100002641	01/09/2021	30/09/2021		29	S/	1.0000	.00	3,705,091.72	21.07	3,705,112.79	VENCIDO
00110661680100000967	01/09/2021	30/09/2021		29	S/	1.0000	.00	576,825.24	17.74	576,842.98	VENCIDO
00110661680100003206	01/09/2021	30/09/2021		29	S/	1.0000	.00	2,532,332.64	11.69	2,532,344.33	VENCIDO
00110200360100004264	01/09/2021	30/09/2021		29	S/	1.0000	.00	732,615.37	11.76	732,627.13	VENCIDO
Entidad Financiera : BANCO DE CREDITO								18,777,280.78	0.00	18,777,280.78	
1931196756042	01/09/2021	30/09/2021		29	S/	1.0000	.00	213.51	0.00	213.51	VENCIDO
1931415325011	01/09/2021	30/09/2021		29	S/	1.0000	.00	2,443,461.71	0.00	2,443,461.71	VENCIDO
1931485969085	01/09/2021	30/09/2021		29	S/	1.0000	.00	1,504,895.72	0.00	1,504,895.72	VENCIDO

FONDO NACIONAL DE FINANCIAMIENTO DE LA ACTIVIDAD EMPRESARIAL DEL ESTADO FONAFE

ESSALUD

Fecha Impr : 04/10/2021
Hora Impr : 10.01 AM

Fecha Cierre: -
Hora Cierre: -

Reporte de Depósitos y Colocaciones Ejecutados

AÑO : 2021 MES : Septiembre

FORMATO N. 13E

INSTRUMENTO : CUENTA CORRIENTE

CODIGO DE CUENTA/ INSTRUMENTO	FECHA INICIO	VENCIMIENTO	FECHA DE RESCATE	PLAZO (DIAS)	MONEDA	T.C.	TASA	MONTO	INTERESES	TOTAL	ESTADO
1932346826011	01/09/2021	30/09/2021		29	S/	1.0000	.00	63,356.55	0.00	63,356.55	VENCIDO
2000004411057	01/09/2021	30/09/2021		29	S/	1.0000	.00	63,200.20	0.00	63,200.20	VENCIDO
2000004413077	01/09/2021	30/09/2021		29	S/	1.0000	.00	2,093,541.72	0.00	2,093,541.72	VENCIDO
2150038750030	01/09/2021	30/09/2021		29	S/	1.0000	.00	642,483.51	0.00	642,483.51	VENCIDO
2150038751040	01/09/2021	30/09/2021		29	S/	1.0000	.00	897,824.55	0.00	897,824.55	VENCIDO
2451122329002	01/09/2021	30/09/2021		29	S/	1.0000	.00	1,580,594.63	0.00	1,580,594.63	VENCIDO
2451122330013	01/09/2021	30/09/2021		29	S/	1.0000	.00	133,401.17	0.00	133,401.17	VENCIDO
2800004574083	01/09/2021	30/09/2021		29	S/	1.0000	.00	363,641.16	0.00	363,641.16	VENCIDO
2800004576003	01/09/2021	30/09/2021		29	S/	1.0000	.00	1,411,621.87	0.00	1,411,621.87	VENCIDO
2900010043036	01/09/2021	30/09/2021		29	S/	1.0000	.00	589,769.68	0.00	589,769.68	VENCIDO
2900010076069	01/09/2021	30/09/2021		29	S/	1.0000	.00	579,454.41	0.00	579,454.41	VENCIDO
3051329223002	01/09/2021	30/09/2021		29	S/	1.0000	.00	5,473.66	0.00	5,473.66	VENCIDO
3051329224012	01/09/2021	30/09/2021		29	S/	1.0000	.00	23,704.41	0.00	23,704.41	VENCIDO
3501038582079	01/09/2021	30/09/2021		29	S/	1.0000	.00	857,859.07	0.00	857,859.07	VENCIDO
3501038583089	01/09/2021	30/09/2021		29	S/	1.0000	.00	214,781.36	0.00	214,781.36	VENCIDO
3551821430040	01/09/2021	30/09/2021		29	S/	1.0000	.00	95,844.19	0.00	95,844.19	VENCIDO
3800048099030	01/09/2021	30/09/2021		29	S/	1.0000	.00	333,697.98	0.00	333,697.98	VENCIDO
4300004500088	01/09/2021	30/09/2021		29	S/	1.0000	.00	794,942.55	0.00	794,942.55	VENCIDO
4300004501098	01/09/2021	30/09/2021		29	S/	1.0000	.00	727,116.58	0.00	727,116.58	VENCIDO
4850003544086	01/09/2021	30/09/2021		29	S/	1.0000	.00	508,318.66	0.00	508,318.66	VENCIDO
4850003563078	01/09/2021	30/09/2021		29	S/	1.0000	.00	308,427.54	0.00	308,427.54	VENCIDO
1910170708021	01/09/2021	30/09/2021		29	S/	1.0000	.00	17,253.39	0.00	17,253.39	VENCIDO
1910208161036	01/09/2021	30/09/2021		29	S/	1.0000	.00	1,009,283.93	0.00	1,009,283.93	VENCIDO
1911048347062	01/09/2021	30/09/2021		29	S/	1.0000	.00	8,018.91	0.00	8,018.91	VENCIDO
1911083857158	01/09/2021	30/09/2021		29	US$	4.1320	.00	228,644.39	0.00	228,644.39	VENCIDO
1911085047069	01/09/2021	30/09/2021		29	S/	1.0000	.00	269,759.11	0.00	269,759.11	VENCIDO
1911085048079	01/09/2021	30/09/2021		29	S/	1.0000	.00	3,909.58	0.00	3,909.58	VENCIDO
1912671320029	01/09/2021	30/09/2021		29	S/	1.0000	.00	342.90	0.00	342.90	VENCIDO

FONDO NACIONAL DE FINANCIAMIENTO DE LA ACTIVIDAD EMPRESARIAL DEL ESTADO FONAFE

ESSALUD

Fecha Cierre: -
Hora Cierre: -

Reporte de Depósitos y Colocaciones Ejecutados

AÑO : 2021 MES : Septiembre

FORMATO N. 13E

INSTRUMENTO : CUENTA CORRIENTE

CODIGO DE CUENTA/ INSTRUMENTO	FECHA INICIO	VENCIMIENTO	FECHA DE RESCATE	PLAZO (DIAS)	MONEDA	T.C.	TASA	MONTO	INTERESES	TOTAL	ESTADO
1930099866045	01/09/2021	30/09/2021		29	S/	1.0000	.00	27,382.84	0.00	27,382.84	VENCIDO
1931188689057	01/09/2021	30/09/2021		29	S/	1.0000	.00	975,059.34	0.00	975,059.34	VENCIDO
Entidad Financiera : BANCO DE LA NACIÓN								1,243,745,302.38	0.00	1,243,745,302.38	
0000262617	01/09/2021	30/09/2021		29	S/	1.0000	.00	21,057,477.11	0.00	21,057,477.11	VENCIDO
0000262625	01/09/2021	30/09/2021		29	S/	1.0000	.00	6,410.08	0.00	6,410.08	VENCIDO
0000262633	01/09/2021	30/09/2021		29	S/	1.0000	.00	1,683.01	0.00	1,683.01	VENCIDO
0000262641	01/09/2021	30/09/2021		29	S/	1.0000	.00	47,485.93	0.00	47,485.93	VENCIDO
0000262668	01/09/2021	30/09/2021		29	S/	1.0000	.00	585,442.36	0.00	585,442.36	VENCIDO
0000262676	01/09/2021	30/09/2021		29	S/	1.0000	.00	50,617.34	0.00	50,617.34	VENCIDO
0000262706	01/09/2021	30/09/2021		29	S/	1.0000	.00	45,522.90	0.00	45,522.90	VENCIDO
0000269220	01/09/2021	30/09/2021		29	S/	1.0000	.00	4,615.17	0.00	4,615.17	VENCIDO
0000293415	01/09/2021	30/09/2021		29	S/	1.0000	.00	16,577.76	0.00	16,577.76	VENCIDO
0000308668	01/09/2021	30/09/2021		29	S/	1.0000	.00	571,336.61	0.00	571,336.61	VENCIDO
0000589071	01/09/2021	30/09/2021		29	S/	1.0000	.00	194,298.98	0.00	194,298.98	VENCIDO
0000860093	01/09/2021	30/09/2021		29	S/	1.0000	.00	213,025.26	0.00	213,025.26	VENCIDO
0000862835	01/09/2021	30/09/2021		29	S/	1.0000	.00	2,028,057.48	0.00	2,028,057.48	VENCIDO
0000862843	01/09/2021	30/09/2021		29	S/	1.0000	.00	27,766.29	0.00	27,766.29	VENCIDO
0068313708	01/09/2021	30/09/2021		29	S/	1.0000	.00	0.00	0.00	0.00	VENCIDO
0068313716	01/09/2021	30/09/2021		29	S/	1.0000	.00	0.00	0.00	0.00	VENCIDO
0068328616	01/09/2021	30/09/2021		29	S/	1.0000	.00	5,505.28	0.00	5,505.28	VENCIDO
0068370396	01/09/2021	30/09/2021		29	S/	1.0000	.00	44,954.11	0.00	44,954.11	VENCIDO
0068378842	01/09/2021	30/09/2021		29	S/	1.0000	.00	0.00	0.00	0.00	VENCIDO
0068378850	01/09/2021	30/09/2021		29	S/	1.0000	.00	0.00	0.00	0.00	VENCIDO
0068378869	01/09/2021	30/09/2021		29	S/	1.0000	.00	0.00	0.00	0.00	VENCIDO
0068378877	01/09/2021	30/09/2021		29	S/	1.0000	.00	0.00	0.00	0.00	VENCIDO
0068378885	01/09/2021	30/09/2021		29	S/	1.0000	.00	0.00	0.00	0.00	VENCIDO
0068378893	01/09/2021	30/09/2021		29	S/	1.0000	.00	0.00	0.00	0.00	VENCIDO
0068378907	01/09/2021	30/09/2021		29	S/	1.0000	.00	0.00	0.00	0.00	VENCIDO

FONDO NACIONAL DE FINANCIAMIENTO DE LA ACTIVIDAD EMPRESARIAL DEL ESTADO FONAFE

ESSALUD

Fecha Cierre: -
Hora Cierre: -

Reporte de Depósitos y Colocaciones Ejecutados

AÑO : 2021 MES : Septiembre

FORMATO N. 13E

INSTRUMENTO : CUENTA CORRIENTE

CODIGO DE CUENTA/ INSTRUMENTO	FECHA INICIO	VENCIMIENTO	FECHA DE RESCATE	PLAZO (DIAS)	MONEDA	T.C.	TASA	MONTO	INTERESES	TOTAL	ESTADO
0068378915	01/09/2021	30/09/2021		29	S/	1.0000	.00	0.00	0.00	0.00	VENCIDO
0068378923	01/09/2021	30/09/2021		29	S/	1.0000	.00	0.00	0.00	0.00	VENCIDO
0068384095	01/09/2021	30/09/2021		29	S/	1.0000	.00	27,436,673.00	0.00	27,436,673.00	VENCIDO
0068384109	01/09/2021	30/09/2021		29	S/	1.0000	.00	126,510,024.82	0.00	126,510,024.82	VENCIDO
0068384249	01/09/2021	30/09/2021		29	S/	1.0000	.00	51,965,806.15	0.00	51,965,806.15	VENCIDO
0068384478	01/09/2021	30/09/2021		29	S/	1.0000	.00	799,642.78	0.00	799,642.78	VENCIDO
0068384486	01/09/2021	30/09/2021		29	S/	1.0000	.00	31,595,545.09	0.00	31,595,545.09	VENCIDO
0068384656	01/09/2021	30/09/2021		29	S/	1.0000	.00	9,902.03	0.00	9,902.03	VENCIDO
0068384842	01/09/2021	30/09/2021		29	S/	1.0000	.00	1,200,053.49	0.00	1,200,053.49	VENCIDO
0068384966	01/09/2021	30/09/2021		29	S/	1.0000	.00	209,173,733.53	0.00	209,173,733.53	VENCIDO
0068385458	01/09/2021	30/09/2021		29	S/	1.0000	.00	595,320,282.32	0.00	595,320,282.32	VENCIDO
0068385563	01/09/2021	30/09/2021		29	S/	1.0000	.00	25,824,343.80	0.00	25,824,343.80	VENCIDO
0068385687	01/09/2021	30/09/2021		29	S/	1.0000	.00	19,958,394.76	0.00	19,958,394.76	VENCIDO
0068386039	01/09/2021	30/09/2021		29	S/	1.0000	.00	5,824,245.87	0.00	5,824,245.87	VENCIDO
0068386098	01/09/2021	30/09/2021		29	S/	1.0000	.00	123,225,867.00	0.00	123,225,867.00	VENCIDO
0261015781	01/09/2021	30/09/2021		29	S/	1.0000	.00	12.07	0.00	12.07	VENCIDO
Entidad Financiera : BANCO INTERAMERICANO DE FINANZAS								84.92	0.04	84.96	
007000635681	01/09/2021	30/09/2021		29	S/	1.0000	.00	84.92	0.04	84.96	VENCIDO
Entidad Financiera : INTERBANK								4,763,198.37	0.00	4,763,198.37	
4403000247672	01/09/2021	30/09/2021		29	S/	1.0000	.00	427,397.17	0.00	427,397.17	VENCIDO
3223000342407	01/09/2021	30/09/2021		29	S/	1.0000	.00	352,377.97	0.00	352,377.97	VENCIDO
3223000187991	01/09/2021	30/09/2021		29	S/	1.0000	.00	2,445,170.62	0.00	2,445,170.62	VENCIDO
4403000247699	01/09/2021	30/09/2021		29	S/	1.0000	.00	658,477.61	0.00	658,477.61	VENCIDO
2003000816440	01/09/2021	30/09/2021		29	S/	1.0000	.00	359.37	0.00	359.37	VENCIDO
2003000233020	01/09/2021	30/09/2021		29	S/	1.0000	.00	14,235.80	0.00	14,235.80	VENCIDO
1000010229571	01/09/2021	30/09/2021		29	S/	1.0000	.00	140,970.61	0.00	140,970.61	VENCIDO
4403000247680	01/09/2021	30/09/2021		29	S/	1.0000	.00	182,409.72	0.00	182,409.72	VENCIDO
2003001437818	01/09/2021	30/09/2021		29	S/	1.0000	.00	541,799.50	0.00	541,799.50	VENCIDO

FONDO NACIONAL DE FINANCIAMIENTO DE LA ACTIVIDAD EMPRESARIAL DEL ESTADO FONAFE

ESSALUD

Fecha Impr : 04/10/2021
Hora Impr : 10.01 AM

Fecha Cierre: -
Hora Cierre: -

Reporte de Depósitos y Colocaciones Ejecutados

AÑO : 2021 MES : Septiembre

FORMATO N. 13E

INSTRUMENTO : CUENTA CORRIENTE

CODIGO DE CUENTA/ INSTRUMENTO	FECHA INICIO	VENCIMIENTO	FECHA DE RESCATE	PLAZO (DIAS)	MONEDA	T.C.	TASA	MONTO	INTERESES	TOTAL	ESTADO
Entidad Financiera : SCOTIABANK PERU S.A.A.								4,918,847.06	50.38	4,918,897.44	
0007593368	01/09/2021	30/09/2021		29	S/	1.0000	.00	1,301,274.64	0.00	1,301,274.64	VENCIDO
0004544587	01/09/2021	30/09/2021		29	S/	1.0000	.00	916,404.43	38.21	916,442.64	VENCIDO
0003895530	01/09/2021	30/09/2021		29	S/	1.0000	.00	64,729.87	0.00	64,729.87	VENCIDO
0003895521	01/09/2021	30/09/2021		29	S/	1.0000	.00	25,450.49	0.00	25,450.49	VENCIDO
0003895505	01/09/2021	30/09/2021		29	S/	1.0000	.00	58,415.68	0.00	58,415.68	VENCIDO
0003789705	01/09/2021	30/09/2021		29	S/	1.0000	.00	270,871.76	6.84	270,878.60	VENCIDO
0003035425	01/09/2021	30/09/2021		29	S/	1.0000	.00	22,206.11	0.00	22,206.11	VENCIDO
0002779757	01/09/2021	30/09/2021		29	S/	1.0000	.00	21,594.15	0.00	21,594.15	VENCIDO
0002379077	01/09/2021	30/09/2021		29	US$	4.1320	.00	3,104.45	0.00	3,104.45	VENCIDO
0001202621	01/09/2021	30/09/2021		29	S/	1.0000	.00	2,024,935.31	0.00	2,024,935.31	VENCIDO
0000468827	01/09/2021	30/09/2021		29	S/	1.0000	.00	166,051.37	5.33	166,056.70	VENCIDO
0000470522	01/09/2021	30/09/2021		29	S/	1.0000	.00	43,808.80	0.00	43,808.80	VENCIDO
TOTAL :								1,367,549,938.80	643.15	1,367,550,581.95	

SUB GERENCIA DE EGRESOS V°B° C. MIFFLIN R. Sub-Gerente (e) ESSALUD

SUB-GERENCIA DE EGRESOS V°B° J. RODRIGUEZ V. ESSALUD

FONDO NACIONAL DE FINANCIAMIENTO DE LA ACTIVIDAD EMPRESARIAL DEL ESTADO FONAFE

ESSALUD

Fecha Impr : 07/10/2021
Hora Impr : 2.33 PM

Fecha Cierre: 07/10/2021
Hora Cierre: 02:31:38 p.m.

Reporte de Depósitos y Colocaciones Ejecutados

AÑO : 2021 MES : Septiembre

FORMATO N. 13E

INSTRUMENTO : TODOS

CODIGO DE CUENTA/ INSTRUMENTO	FECHA INICIO	VENCIMIENTO	FECHA DE RESCATE	PLAZO (DIAS)	MONEDA	T.C.	TASA	MONTO	INTERESES	TOTAL	ESTADO
Instrumento : ACCIONES								70,114,517.49	0.00	70,114,517.49	
Sub - Instrumento : ACCIONES								70,114,517.49	0.00	70,114,517.49	
Entidad Financiera : BANCO DE CREDITO								70,114,517.49	0.00	70,114,517.49	
BAPC1	01/09/2021	30/09/2021		29	US$	4.1320	.00	63,878,150.14	0.00	63,878,150.14	VENCIDO
SCOTIAC1	01/09/2021	30/09/2021		29	S/	1.0000	.00	6,006,477.75	0.00	6,006,477.75	VENCIDO
IFS	01/09/2021	30/09/2021		29	US$	4.1320	.00	158,146.60	0.00	158,146.60	VENCIDO
BBVAC1	01/09/2021	30/09/2021		29	S/	1.0000	.00	71,743.00	0.00	71,743.00	VENCIDO
Instrumento : BONOS								236,528,458.32	3,134,812.52	239,663,270.84	
Sub - Instrumento : ARRENDAMIENTO FINANCIERO								6,832,615.70	62,848.40	6,895,464.10	
Entidad Financiera : BANCO DE CREDITO								6,832,615.70	62,848.40	6,895,464.10	
STOT5BA10A	25/02/2021	26/02/2025		1462	US$	4.1320	4.75	2,164,990.54	9,800.17	2,174,790.71	VIGENTE
STOTA5BA7A	18/06/2019	19/06/2023		1462	US$	4.1320	5.31	2,105,797.69	30,887.69	2,136,685.38	VIGENTE
STOTA5BA8A	27/11/2019	28/11/2023		1462	US$	4.1320	4.69	1,034,719.67	16,447.65	1,051,167.32	VIGENTE
STOTA5BA9A	03/09/2020	04/09/2023		1096	US$	4.1320	5.25	1,527,107.80	5,712.89	1,532,820.69	VIGENTE
Sub - Instrumento : CORPORATIVOS								227,091,852.39	3,059,776.00	230,151,628.39	
Entidad Financiera : BANCO DE CREDITO								227,091,852.39	3,059,776.00	230,151,628.39	
BBVA5BC2A	12/08/2021	19/12/2026		1955	S/	1.0000	7.47	11,687,493.74	231,204.75	11,918,698.49	VIGENTE
BBVA7BC1E	05/08/2019	06/08/2022		1097	S/	1.0000	4.09	10,141,374.98	61,183.76	10,202,558.74	VIGENTE
BBVA7BC1F	17/10/2019	18/10/2022		1097	S/	1.0000	3.91	10,117,256.75	176,101.43	10,293,358.18	VIGENTE
BBVA7BC2A	10/07/2018	11/07/2023		1827	S/	1.0000	5.53	10,677,279.19	127,835.00	10,805,114.19	VIGENTE
BBVA7BC2B	14/08/2018	15/08/2023		1827	S/	1.0000	5.63	14,183,785.12	98,437.50	14,282,222.62	VIGENTE
BBVA7BC2C	05/12/2019	06/12/2024		1828	S/	1.0000	4.44	5,786,134.76	84,385.25	5,870,520.01	VIGENTE
BPICH1BC1A	29/09/2020	05/04/2026		2014	S/	1.0000	6.90	9,650,096.14	335,573.77	9,985,669.91	VIGENTE
COFI5DBC2A	18/07/2019	19/07/2029		3654	S/	1.0000	3.00	6,505,039.83	47,002.91	6,552,042.74	VIGENTE
CRED4BC10A	14/01/2014	02/12/2021		2879	S/	1.0000	7.25	7,071,923.82	166,393.44	7,238,317.26	VIGENTE
CRED4BC10B	05/10/2012	09/10/2022		3656	S/	1.0000	5.50	13,984,282.92	355,685.00	14,339,967.92	VIGENTE
CRED4BC10C	27/11/2012	28/11/2022		3653	S/	1.0000	5.31	4,107,922.69	72,180.71	4,180,103.40	VIGENTE
CREDI5BC3B	05/10/2018	09/10/2021		1100	S/	1.0000	4.88	12,011,118.74	278,114.75	12,289,233.49	VIGENTE
CREDI5BC3C	10/07/2019	10/07/2022		1096	S/	1.0000	4.25	12,183,800.76	113,641.30	12,297,442.06	VIGENTE

FONDO NACIONAL DE FINANCIAMIENTO DE LA ACTIVIDAD EMPRESARIAL DEL ESTADO FONAFE

ESSALUD

Fecha Impr : 07/10/2021

Hora Impr : 2.33 PM

Fecha Cierre: 07/10/2021

Hora Cierre: 02:31:38 p.m.

Reporte de Depósitos y Colocaciones Ejecutados

AÑO : 2021 MES : Septiembre

FORMATO N. 13E

INSTRUMENTO : TODOS

CODIGO DE CUENTA/ INSTRUMENTO	FECHA INICIO	VENCIMIENTO	FECHA DE RESCATE	PLAZO (DIAS)	MONEDA	T.C.	TASA	MONTO	INTERESES	TOTAL	ESTADO
FINOH1BC2A	01/10/2020	23/11/2021		418	S/	1.0000	6.28	6,147,006.54	39,649.37	6,186,655.91	VIGENTE
FINOH2BC2A	25/03/2021	26/09/2025		1646	S/	1.0000	4.38	3,517,582.14	1,923.08	3,519,505.22	VIGENTE
FINOH2BC2ALEY26790	25/03/2021	26/09/2025		1646	S/	1.0000	4.38	3,517,582.14	1,923.08	3,519,505.22	VIGENTE
FMV0BC1U	10/03/2021	14/02/2024		1071	S/	1.0000	7.00	8,316,518.60	71,521.74	8,388,040.34	VIGENTE
FMV1BC5A	16/07/2019	17/07/2026		2558	S/	1.0000	5.03	7,691,331.17	82,031.25	7,773,362.42	VIGENTE
FMV1BC6ALEY26790	15/01/2020	15/01/2027		2557	S/	1.0000	4.78	4,473,842.99	48,020.38	4,521,863.37	VIGENTE
FMV1BC6ALEY30478AFP	15/01/2020	15/01/2027		2557	S/	1.0000	4.78	6,710,764.48	72,030.57	6,782,795.05	VIGENTE
GNB1BC2A	16/11/2018	19/11/2021		1099	S/	1.0000	5.84	10,016,216.51	212,788.72	10,229,005.23	VIGENTE
INTER2BC5A	25/03/2019	26/03/2029		3654	S/	1.0000	3.41	12,176,848.82	4,881.89	12,181,730.71	VIGENTE
SAN1BC1ULEY26790	05/08/2021	26/11/2022		478	S/	1.0000	3.75	10,091,535.27	129,415.76	10,220,951.03	VIGENTE
SAN1BC1ULEY30478AFP	26/11/2019	26/11/2022		1096	S/	1.0000	3.75	7,064,074.69	90,591.03	7,154,665.72	VIGENTE
SAN1BC2U	16/12/2020	17/12/2025		1827	S/	1.0000	2.66	4,410,637.50	38,101.95	4,448,739.45	VIGENTE
SCOF5DBC4A	27/01/2021	28/01/2024		1096	S/	1.0000	1.84	4,693,793.09	16,032.61	4,709,825.70	VIGENTE
BBVA7BC1D	04/07/2019	04/07/2022		1096	S/	1.0000	4.31	10,156,609.01	103,125.00	10,259,734.01	VIGENTE
Sub - Instrumento : TITULIZADO								2,603,990.23	12,188.12	2,616,178.35	
Entidad Financiera : BANCO DE CREDITO								2,603,990.23	12,188.12	2,616,178.35	
SINT1TCP1A	10/09/2019	10/09/2034		5479	S/	1.0000	5.97	2,603,990.23	12,188.12	2,616,178.35	VIGENTE
Instrumento : CERTIFICADO DE DEPOSITO								5,090,555.22	0.00	5,090,555.22	
Sub - Instrumento : CERTIFICADO DE DEPOSITO								5,090,555.22	0.00	5,090,555.22	
Entidad Financiera : BANCO DE CREDITO								5,090,555.22	0.00	5,090,555.22	
BIF4CD2D	09/03/2021	05/03/2022		361	S/	1.0000	.50	2,545,277.61	0.00	2,545,277.61	VIGENTE
BIF4CD2DLEY26790	09/03/2021	05/03/2022		361	S/	1.0000	.50	2,545,277.61	0.00	2,545,277.61	VIGENTE
Instrumento : CUENTA A PLAZO								83,200,444.80	125,339.62	83,325,784.42	
Sub - Instrumento : DPF NO ESTRUCTURADO								83,200,444.80	125,339.62	83,325,784.42	
Entidad Financiera : BANCO DE CREDITO								83,200,444.80	125,339.62	83,325,784.42	
193-82690161-1-0	28/09/2021	05/10/2021		7	US$	4.1320	.25	5,186,486.40	71.95	5,186,558.35	VENCIDO
BFP-DPRIE-000164-MN-2021	09/08/2021	06/07/2022		331	S/	1.0000	2.00	13,400,000.00	38,383.96	13,438,383.96	VIGENTE
193-82689201-1-7	24/09/2021	01/10/2021		7	US$	4.1320	.37	5,169,958.40	318.24	5,170,276.64	VENCIDO
20000000035212	16/09/2021	13/09/2022		362	S/	1.0000	2.51	30,000,000.00	28,935.81	30,028,935.81	VIGENTE

GERENCIA DE INVERSIONES FINANCIERAS V°B° L. RAMOS ESSALUD

V°B° C. Chávez

V°B° L. Rosato Sub Gerente

FONDO NACIONAL DE FINANCIAMIENTO DE LA ACTIVIDAD EMPRESARIAL DEL ESTADO FONAFE

ESSALUD

Fecha Cierre: 07/10/2021
Hora Cierre. 02:31:38 p.m.

Reporte de Depósitos y Colocaciones Ejecutados

AÑO : 2021 MES : Septiembre

FORMATO N. 13E

INSTRUMENTO : TODOS

CODIGO DE CUENTA/ INSTRUMENTO	FECHA INICIO	VENCIMIENTO	FECHA DE RESCATE	PLAZO (DIAS)	MONEDA	T.C.	TASA	MONTO	INTERESES	TOTAL	ESTADO
20000000035211	16/09/2021	13/09/2022		362	S/	1.0000	2.51	10,000,000.00	9,645.27	10,009,645.27	VIGENTE
BFP-DPRIE-000199-MN-2021	24/09/2021	01/10/2021		7	S/	1.0000	.92	1,552,600.00	236.99	1,552,836.99	VENCIDO
BFP-DPRIE-000162-MN-2021	09/08/2021	06/07/2022		331	S/	1.0000	2.00	3,200,000.00	9,166.32	3,209,166.32	VIGENTE
BFP-DPRIE-000201-MN-2021	24/09/2021	01/10/2021		7	S/	1.0000	.92	1,291,400.00	197.12	1,291,597.12	VENCIDO
BFP-DPRIE-000163-MN-2021	09/08/2021	06/07/2022		331	S/	1.0000	2.00	13,400,000.00	38,383.96	13,438,383.96	VIGENTE
Instrumento : CUENTA AHORRO								98,865,679.88	437.66	98,866,117.54	
Sub - Instrumento : CUENTA AHORRO								98,865,679.88	437.66	98,866,117.54	
Entidad Financiera : BANCO BBVA CONTINENTAL								61,647,060.21	216.92	61,647,277.13	
00110661660200015643	01/09/2021	30/09/2021		29	S/	1.0000	.00	10,477,831.32	175.28	10,478,006.60	VENCIDO
00110661690200000433	01/09/2021	30/09/2021		29	S/	1.0000	.00	876,176.85	0.01	876,176.86	VENCIDO
00110661690200025037	01/09/2021	30/09/2021		29	S/	1.0000	.00	791,091.78	0.04	791,091.82	VENCIDO
00110661600200029407	01/09/2021	30/09/2021		29	US$	4.1320	.00	355,806.93	0.08	355,807.01	VENCIDO
00110661610200029911	01/09/2021	30/09/2021		29	US$	4.1320	.00	15,143.61	0.00	15,143.61	VENCIDO
00110661650200019665	01/09/2021	30/09/2021		29	S/	1.0000	.00	366.56	0.00	366.56	VENCIDO
00110661650200001081	01/09/2021	30/09/2021		29	S/	1.0000	.00	624.57	0.00	624.57	VENCIDO
00110661620200020000	01/09/2021	30/09/2021		29	S/	1.0000	.00	49,052,924.67	38.45	49,052,963.12	VENCIDO
00110661620200019681	01/09/2021	30/09/2021		29	S/	1.0000	.00	72,565.00	3.06	72,568.06	VENCIDO
00110285410200187076	01/09/2021	30/09/2021		29	S/	1.0000	.00	4,528.92	0.00	4,528.92	VENCIDO
Entidad Financiera : BANCO DE CREDITO								32,439,311.81	3.88	32,439,315.69	
8000927004	01/09/2021	30/09/2021		29	US$	4.1320	.00	365.19	0.00	365.19	VENCIDO
35504697753041	01/09/2021	30/09/2021		29	S/	1.0000	.00	3,456.26	0.00	3,456.26	VENCIDO
19104899840031	01/09/2021	30/09/2021		29	S/	1.0000	.00	23,908.34	3.88	23,912.22	VENCIDO
200-3035230403	01/09/2021	30/09/2021		29	S/	1.0000	.96	32,411,582.02	0.00	32,411,582.02	VENCIDO

FONDO NACIONAL DE FINANCIAMIENTO DE LA ACTIVIDAD EMPRESARIAL DEL ESTADO FONAFE

ESSALUD

Fecha Impr : 07/10/2021

Hora Impr : 2.33 PM

Fecha Cierre: 07/10/2021

Hora Cierre. 02:31:38 p.m.

Reporte de Depósitos y Colocaciones Ejecutados

AÑO : 2021 MES : Septiembre

FORMATO N. 13E

INSTRUMENTO : TODOS

CODIGO DE CUENTA/ INSTRUMENTO	FECHA INICIO	VENCIMIENTO	FECHA DE RESCATE	PLAZO (DIAS)	MONEDA	T.C.	TASA	MONTO	INTERESES	TOTAL	ESTADO
Entidad Financiera : INTERBANK								77,855.89	4.19	77,860.08	
2003001516600	01/09/2021	30/09/2021		29	S/	1.0000	.00	77,855.89	4.19	77,860.08	VENCIDO
Entidad Financiera : SCOTIABANK PERU S.A.A.								4,701,451.97	212.67	4,701,664.64	
0008060765	01/09/2021	30/09/2021		29	US$	4.1320	.00	66,869.48	3.72	66,873.20	VENCIDO
0007480668	01/09/2021	30/09/2021		29	S/	1.0000	.00	71,352.91	7.91	71,360.82	VENCIDO
0007467087	01/09/2021	30/09/2021		29	S/	1.0000	.00	1,155,894.62	80.67	1,155,975.29	VENCIDO
0005211651	01/09/2021	30/09/2021		29	S/	1.0000	.00	21,439.87	0.68	21,440.55	VENCIDO
7205006674	01/09/2021	30/09/2021		29	S/	1.0000	.00	3,385,895.09	119.69	3,386,014.78	VENCIDO
Instrumento : CUENTA CORRIENTE								2,253,373,621.74	643.15	2,253,374,264.89	
Sub - Instrumento : CUT								2,253,373,621.74	643.15	2,253,374,264.89	
Entidad Financiera : BANCO BBVA CONTINENTAL								95,345,225.29	592.73	95,345,818.02	
00110200300100003470	01/09/2021	30/09/2021		29	S/	1.0000	.00	5,171,123.56	25.26	5,171,148.82	VENCIDO
00110200360100004264	01/09/2021	30/09/2021		29	S/	1.0000	.00	732,615.37	11.76	732,627.13	VENCIDO
00110210220100001413	01/09/2021	30/09/2021		29	S/	1.0000	.00	237,299.67	0.00	237,299.67	VENCIDO
00110210230100001243	01/09/2021	30/09/2021		29	S/	1.0000	.00	489,504.48	0.00	489,504.48	VENCIDO
00110228410100140551	01/09/2021	30/09/2021		29	S/	1.0000	.00	0.00	0.00	0.00	VENCIDO
00110229200100001107	01/09/2021	30/09/2021		29	S/	1.0000	.00	739,063.06	7.15	739,070.21	VENCIDO
00110229230100001115	01/09/2021	30/09/2021		29	S/	1.0000	.00	112,734.82	0.00	112,734.82	VENCIDO
00110232620100002304	01/09/2021	30/09/2021		29	S/	1.0000	.00	237,773.52	0.00	237,773.52	VENCIDO
00110232670100001383	01/09/2021	30/09/2021		29	S/	1.0000	.00	2,313,167.20	0.00	2,313,167.20	VENCIDO
00110235930100003218	01/09/2021	30/09/2021		29	S/	1.0000	.00	1,847,714.27	0.00	1,847,714.27	VENCIDO
00110235980100003536	01/09/2021	30/09/2021		29	S/	1.0000	.00	274,361.55	0.00	274,361.55	VENCIDO
00110235990100004125	01/09/2021	30/09/2021		29	S/	1.0000	.00	2,862,538.70	0.00	2,862,538.70	VENCIDO
00110239140100014 51	01/09/2021	30/09/2021		29	S/	1.0000	.00	41,582.63	0.00	41,582.63	VENCIDO

FONDO NACIONAL DE FINANCIAMIENTO DE LA ACTIVIDAD EMPRESARIAL DEL ESTADO FONAFE

ESSALUD

Fecha Impr : 07/10/2021
Hora Impr : 2.33 PM

Fecha Cierre: 07/10/2021
Hora Cierre. 02:31:38 p.m.

Reporte de Depósitos y Colocaciones Ejecutados

AÑO : 2021 MES : Septiembre

FORMATO N. 13E

INSTRUMENTO : TODOS

CODIGO DE CUENTA/ INSTRUMENTO	FECHA INICIO	VENCIMIENTO	FECHA DE RESCATE	PLAZO (DIAS)	MONEDA	T.C.	TASA	MONTO	INTERESES	TOTAL	ESTADO
3	01/09/2021	30/09/2021		29	S/	1.0000	.00	41,582.63	0.00	41,582.63	VENCIDO
00110240920100001875	01/09/2021	30/09/2021		29	S/	1.0000	.00	863,065.77	0.00	863,065.77	VENCIDO
00110240960100001468	01/09/2021	30/09/2021		29	S/	1.0000	.00	3,676,919.09	0.00	3,676,919.09	VENCIDO
00110240990100001476	01/09/2021	30/09/2021		29	S/	1.0000	.00	1,130,148.33	0.00	1,130,148.33	VENCIDO
00110249010100068871	01/09/2021	30/09/2021		29	S/	1.0000	.00	590,319.64	0.00	590,319.64	VENCIDO
00110249050100011608	01/09/2021	30/09/2021		29	S/	1.0000	.00	7,614,597.32	35.43	7,614,632.75	VENCIDO
00110260750100038735	01/09/2021	30/09/2021		29	S/	1.0000	.00	96,890.23	0.00	96,890.23	VENCIDO
00110260790100038743	01/09/2021	30/09/2021		29	S/	1.0000	.00	1,784,975.82	0.00	1,784,975.82	VENCIDO
00110265650100000662	01/09/2021	30/09/2021		29	S/	1.0000	.00	1,212,801.34	0.00	1,212,801.34	VENCIDO
00110265670100000840	01/09/2021	30/09/2021		29	S/	1.0000	.00	53,474.05	0.00	53,474.05	VENCIDO
00110267200100029408	01/09/2021	30/09/2021		29	S/	1.0000	.00	6,052,582.03	45.94	6,052,627.97	VENCIDO
00110267270100029424	01/09/2021	30/09/2021		29	S/	1.0000	.00	753,995.63	0.00	753,995.63	VENCIDO
00110281300100072741	01/09/2021	30/09/2021		29	S/	1.0000	.00	5.00	0.00	5.00	VENCIDO
00110281330100072768	01/09/2021	30/09/2021		29	S/	1.0000	.00	5.00	0.00	5.00	VENCIDO
00110295360100045066	01/09/2021	30/09/2021		29	S/	1.0000	.00	713,662.46	0.00	713,662.46	VENCIDO
00110295380100044914	01/09/2021	30/09/2021		29	S/	1.0000	.00	378,993.92	0.00	378,993.92	VENCIDO
00110301910100005553	01/09/2021	30/09/2021		29	S/	1.0000	.00	400,964.20	0.00	400,964.20	VENCIDO
00110301940100004298	01/09/2021	30/09/2021		29	S/	1.0000	.00	2,203,760.49	0.00	2,203,760.49	VENCIDO
00110306820100003493	01/09/2021	30/09/2021		29	S/	1.0000	.00	2,079,405.12	0.00	2,079,405.12	VENCIDO
00110306840100004104	01/09/2021	30/09/2021		29	S/	1.0000	.00	433,275.75	0.00	433,275.75	VENCIDO

FONDO NACIONAL DE FINANCIAMIENTO DE LA ACTIVIDAD EMPRESARIAL DEL ESTADO FONAFE

ESSALUD

Fecha Impr : 07/10/2021
Hora Impr : 2.33 PM

Fecha Cierre: 07/10/2021
Hora Cierre: 02:31:38 p.m.

Reporte de Depósitos y Colocaciones Ejecutados

AÑO : 2021 MES : Septiembre

FORMATO N. 13E

INSTRUMENTO : TODOS

CODIGO DE CUENTA/ INSTRUMENTO	FECHA INICIO	VENCIMIENTO	FECHA DE RESCATE	PLAZO (DIAS)	MONEDA	T.C.	TASA	MONTO	INTERESES	TOTAL	ESTADO
00110306870100003396	01/09/2021	30/09/2021		29	S/	1.0000	.00	0.00	0.00	0.00	VENCIDO
00110310060100056106	01/09/2021	30/09/2021		29	S/	1.0000	.00	102,518.47	0.00	102,518.47	VENCIDO
00110310080100056092	01/09/2021	30/09/2021		29	S/	1.0000	.00	2,119,275.33	0.00	2,119,275.33	VENCIDO
00110314240100029208	01/09/2021	30/09/2021		29	S/	1.0000	.00	30,591.34	0.00	30,591.34	VENCIDO
00110314260100029194	01/09/2021	30/09/2021		29	S/	1.0000	.00	1,071,851.02	0.00	1,071,851.02	VENCIDO
00110321770100003886	01/09/2021	30/09/2021		29	S/	1.0000	.00	1,438,109.06	0.00	1,438,109.06	VENCIDO
00110661600100002668	01/09/2021	30/09/2021		29	S/	1.0000	.00	387,580.40	5.96	387,586.36	VENCIDO
00110661600100011837	01/09/2021	30/09/2021		29	US$	4.1320	.00	264,956.69	0.00	264,956.69	VENCIDO
00110661610100004431	01/09/2021	30/09/2021		29	S/	1.0000	.00	5,764,786.61	117.52	5,764,904.13	VENCIDO
00110661610100004474	01/09/2021	30/09/2021		29	S/	1.0000	.00	691,572.32	19.77	691,592.09	VENCIDO
00110661620100010040	01/09/2021	30/09/2021		29	S/	1.0000	.00	179,937.56	0.00	179,937.56	VENCIDO
00110661620100021166	01/09/2021	30/09/2021		29	S/	1.0000	.00	176,495.41	0.00	176,495.41	VENCIDO
00110661630100003303	01/09/2021	30/09/2021		29	S/	1.0000	.00	191,845.67	0.00	191,845.67	VENCIDO
00110661630100012086	01/09/2021	30/09/2021		29	US$	4.1320	.00	98,803.35	0.00	98,803.35	VENCIDO
00110661640100002609	01/09/2021	30/09/2021		29	S/	1.0000	.00	2,620,482.14	36.00	2,620,518.14	VENCIDO
00110661650100000916	01/09/2021	30/09/2021		29	S/	1.0000	.00	6,252,220.82	218.45	6,252,439.27	VENCIDO
00110661650100003222	01/09/2021	30/09/2021		29	S/	1.0000	.00	534,783.54	8.34	534,791.88	VENCIDO
00110661660100021131	01/09/2021	30/09/2021		29	S/	1.0000	.00	3,589,675.58	0.00	3,589,675.58	VENCIDO
00110661670100002617	01/09/2021	30/09/2021		29	S/	1.0000	.00	712,045.71	10.65	712,056.36	VENCIDO
00110661670100002641	01/09/2021	30/09/2021		29	S/	1.0000	.00	3,705,091.72	21.07	3,705,112.79	VENCIDO

GERENCIA DE INVERSIONES Y FINANCIERAS V°B° L. RAMOS ESSALUD

FONDO NACIONAL DE FINANCIAMIENTO DE LA ACTIVIDAD EMPRESARIAL DEL ESTADO FONAFE

ESSALUD

Fecha Cierre: 07/10/2021
Hora Cierre: 02:31:38 p.m.

Reporte de Depósitos y Colocaciones Ejecutados

AÑO : 2021 MES : Septiembre

FORMATO N. 13E

INSTRUMENTO : TODOS

CODIGO DE CUENTA/ INSTRUMENTO	FECHA INICIO	VENCIMIENTO	FECHA DE RESCATE	PLAZO (DIAS)	MONEDA	T.C.	TASA	MONTO	INTERESES	TOTAL	ESTADO
00110661680100000967	01/09/2021	30/09/2021		29	S/	1.0000	.00	576,825.24	17.74	576,842.98	VENCIDO
00110661680100003206	01/09/2021	30/09/2021		29	S/	1.0000	.00	2,532,332.64	11.69	2,532,344.33	VENCIDO
00110661690100021158	01/09/2021	30/09/2021		29	S/	1.0000	.00	17,204,124.65	0.00	17,204,124.65	VENCIDO
Entidad Financiera : BANCO DE CREDITO								904,600,963.72	0.00	904,600,963.72	
100-3001142372	01/09/2021	30/09/2021		29	US$	4.1320	.20	349.48	0.00	349.48	VENCIDO
0011-0661-68-0100047130	01/09/2021	30/09/2021		29	S/	1.0000	.02	215.80	0.00	215.80	VENCIDO
191-1100635-0-24	01/09/2021	30/09/2021		29	S/	1.0000	.15	19,974,452.12	0.00	19,974,452.12	VENCIDO
191-2657985-1-41	01/09/2021	30/09/2021		29	US$	4.1320	.00	1,131.09	0.00	1,131.09	VENCIDO
1910170708021	01/09/2021	30/09/2021		29	S/	1.0000	.00	17,253.39	0.00	17,253.39	VENCIDO
1910208161036	01/09/2021	30/09/2021		29	S/	1.0000	.00	1,009,283.93	0.00	1,009,283.93	VENCIDO
1911048347062	01/09/2021	30/09/2021		29	S/	1.0000	.00	8,018.91	0.00	8,018.91	VENCIDO
1911083857158	01/09/2021	30/09/2021		29	US$	4.1320	.00	228,644.39	0.00	228,644.39	VENCIDO
1911085047069	01/09/2021	30/09/2021		29	S/	1.0000	.00	269,759.11	0.00	269,759.11	VENCIDO
1911085048079	01/09/2021	30/09/2021		29	S/	1.0000	.00	3,909.58	0.00	3,909.58	VENCIDO
1912671320029	01/09/2021	30/09/2021		29	S/	1.0000	.00	342.90	0.00	342.90	VENCIDO
193-1883982-0-19	01/09/2021	30/09/2021		29	S/	1.0000	.15	50,672.84	0.00	50,672.84	VENCIDO
193-1900772-1-26	01/09/2021	30/09/2021		29	US$	4.1320	.00	3,619.84	0.00	3,619.84	VENCIDO
193-2363145-0-50	01/09/2021	30/09/2021		29	S/	1.0000	.15	3,167.92	0.00	3,167.92	VENCIDO
1930099866045	01/09/2021	30/09/2021		29	S/	1.0000	.00	27,382.84	0.00	27,382.84	VENCIDO
1931188689057	01/09/2021	30/09/2021		29	S/	1.0000	.00	975,059.34	0.00	975,059.34	VENCIDO
1931196756042	01/09/2021	30/09/2021		29	S/	1.0000	.00	213.51	0.00	213.51	VENCIDO
1931415325011	01/09/2021	30/09/2021		29	S/	1.0000	.00	2,443,461.71	0.00	2,443,461.71	VENCIDO
1931485969085	01/09/2021	30/09/2021		29	S/	1.0000	.00	1,504,895.72	0.00	1,504,895.72	VENCIDO
1932346826011	01/09/2021	30/09/2021		29	S/	1.0000	.00	63,356.55	0.00	63,356.55	VENCIDO
200- 3001462960	01/09/2021	30/09/2021		29	S/	1.0000	.96	5,006,116.17	0.00	5,006,116.17	VENCIDO
200-3001188117	01/09/2021	30/09/2021		29	S/	1.0000	.96	290,950,627.60	0.00	290,950,627.60	VENCIDO





FONDO NACIONAL DE FINANCIAMIENTO DE LA ACTIVIDAD EMPRESARIAL DEL ESTADO FONAFE

ESSALUD

Fecha Cierre: 07/10/2021
Hora Cierre. 02:31:38 p.m.

Reporte de Depósitos y Colocaciones Ejecutados

AÑO : 2021 MES : Septiembre

FORMATO N. 13E

INSTRUMENTO : TODOS

CODIGO DE CUENTA/ INSTRUMENTO	FECHA INICIO	VENCIMIENTO	FECHA DE RESCATE	PLAZO (DIAS)	MONEDA	T.C.	TASA	MONTO	INTERESES	TOTAL	ESTADO
200-3001188124	01/09/2021	30/09/2021		29	US$	4.1320	.20	11,092,354.91	0.00	11,092,354.91	VENCIDO
200-3001194966	01/09/2021	30/09/2021		29	S/	1.0000	.96	10,133,873.16	0.00	10,133,873.16	VENCIDO
200-3001263003	01/09/2021	30/09/2021		29	S/	1.0000	.96	254,706,132.32	0.00	254,706,132.32	VENCIDO
2000004411057	01/09/2021	30/09/2021		29	S/	1.0000	.00	63,200.20	0.00	63,200.20	VENCIDO
2000004413077	01/09/2021	30/09/2021		29	S/	1.0000	.00	2,093,541.72	0.00	2,093,541.72	VENCIDO
2150038750030	01/09/2021	30/09/2021		29	S/	1.0000	.00	642,483.51	0.00	642,483.51	VENCIDO
2150038751040	01/09/2021	30/09/2021		29	S/	1.0000	.00	897,824.55	0.00	897,824.55	VENCIDO
2451122329002	01/09/2021	30/09/2021		29	S/	1.0000	.00	1,580,594.63	0.00	1,580,594.63	VENCIDO
2451122330013	01/09/2021	30/09/2021		29	S/	1.0000	.00	133,401.17	0.00	133,401.17	VENCIDO
2800004574083	01/09/2021	30/09/2021		29	S/	1.0000	.00	363,641.16	0.00	363,641.16	VENCIDO
2800004576003	01/09/2021	30/09/2021		29	S/	1.0000	.00	1,411,621.87	0.00	1,411,621.87	VENCIDO
2900010043036	01/09/2021	30/09/2021		29	S/	1.0000	.00	589,769.68	0.00	589,769.68	VENCIDO
2900010076069	01/09/2021	30/09/2021		29	S/	1.0000	.00	579,454.41	0.00	579,454.41	VENCIDO
3051329223002	01/09/2021	30/09/2021		29	S/	1.0000	.00	5,473.66	0.00	5,473.66	VENCIDO
3051329224012	01/09/2021	30/09/2021		29	S/	1.0000	.00	23,704.41	0.00	23,704.41	VENCIDO
3501038582079	01/09/2021	30/09/2021		29	S/	1.0000	.00	857,859.07	0.00	857,859.07	VENCIDO
3501038583089	01/09/2021	30/09/2021		29	S/	1.0000	.00	214,781.36	0.00	214,781.36	VENCIDO
3551821430040	01/09/2021	30/09/2021		29	S/	1.0000	.00	95,844.19	0.00	95,844.19	VENCIDO
3800048099030	01/09/2021	30/09/2021		29	S/	1.0000	.00	333,697.98	0.00	333,697.98	VENCIDO
4300004500088	01/09/2021	30/09/2021		29	S/	1.0000	.00	794,942.55	0.00	794,942.55	VENCIDO
4300004501098	01/09/2021	30/09/2021		29	S/	1.0000	.00	727,116.58	0.00	727,116.58	VENCIDO
4850003544086	01/09/2021	30/09/2021		29	S/	1.0000	.00	508,318.66	0.00	508,318.66	VENCIDO
4850003563078	01/09/2021	30/09/2021		29	S/	1.0000	.00	308,427.54	0.00	308,427.54	VENCIDO
7000665106	01/09/2021	30/09/2021		29	S/	1.0000	.55	30,060,992.00	0.00	30,060,992.00	VENCIDO
000-3442691	01/09/2021	30/09/2021		29	S/	1.0000	.92	200,409,316.51	0.00	200,409,316.51	VENCIDO
000-3989380	01/09/2021	30/09/2021		29	S/	1.0000	.92	3,591,608.56	0.00	3,591,608.56	VENCIDO
000-4627039	01/09/2021	30/09/2021		29	US$	4.1320	.00	68,338.53	0.00	68,338.53	VENCIDO
000-4664838	01/09/2021	30/09/2021		29	US$	4.1320	.00	1,229.56	0.00	1,229.56	VENCIDO



FONDO NACIONAL DE FINANCIAMIENTO DE LA ACTIVIDAD EMPRESARIAL DEL ESTADO FONAFE

ESSALUD

Fecha Cierre: 07/10/2021
Hora Cierre: 02:31:38 p.m.

Reporte de Depósitos y Colocaciones Ejecutados

AÑO : 2021 MES : Septiembre

FORMATO N. 13E

INSTRUMENTO : TODOS

CODIGO DE CUENTA/ INSTRUMENTO	FECHA INICIO	VENCIMIENTO	FECHA DE RESCATE	PLAZO (DIAS)	MONEDA	T.C.	TASA	MONTO	INTERESES	TOTAL	ESTADO
000-6257291	01/09/2021	30/09/2021		29	S/	1.0000	.92	729,305.62	0.00	729,305.62	VENCIDO
0011-0661-61-0100036880	01/09/2021	30/09/2021		29	S/	1.0000	.02	5,000,857.05	0.00	5,000,857.05	VENCIDO
0011-0661-62-0100067654	01/09/2021	30/09/2021		29	S/	1.0000	.02	277.91	0.00	277.91	VENCIDO
0011-0661-64-0100044751	01/09/2021	30/09/2021		29	S/	1.0000	.02	715.90	0.00	715.90	VENCIDO
0011-0661-65-0100047122	01/09/2021	30/09/2021		29	S/	1.0000	.02	218.90	0.00	218.90	VENCIDO
0011-0661-67-0100063314	01/09/2021	30/09/2021		29	US$	4.1320	.00	3,665.25	0.00	3,665.25	VENCIDO
0011-0661-68-0100036872	01/09/2021	30/09/2021		29	US$	4.1320	.55	54,033,297.81	0.00	54,033,297.81	VENCIDO
191-1098069-1-14	01/09/2021	30/09/2021		29	US$	4.1320	.00	1,146.09	0.00	1,146.09	VENCIDO
Entidad Financiera : BANCO DE LA NACIÓN								1,243,745,302.38	0.00	1,243,745,302.38	
0261015781	01/09/2021	30/09/2021		29	S/	1.0000	.00	12.07	0.00	12.07	VENCIDO
0000262617	01/09/2021	30/09/2021		29	S/	1.0000	.00	21,057,477.11	0.00	21,057,477.11	VENCIDO
0000262625	01/09/2021	30/09/2021		29	S/	1.0000	.00	6,410.08	0.00	6,410.08	VENCIDO
0000262633	01/09/2021	30/09/2021		29	S/	1.0000	.00	1,683.01	0.00	1,683.01	VENCIDO
0000262641	01/09/2021	30/09/2021		29	S/	1.0000	.00	47,485.93	0.00	47,485.93	VENCIDO
0000262668	01/09/2021	30/09/2021		29	S/	1.0000	.00	585,442.36	0.00	585,442.36	VENCIDO
0000262676	01/09/2021	30/09/2021		29	S/	1.0000	.00	50,617.34	0.00	50,617.34	VENCIDO
0000262706	01/09/2021	30/09/2021		29	S/	1.0000	.00	45,522.90	0.00	45,522.90	VENCIDO
0000269220	01/09/2021	30/09/2021		29	S/	1.0000	.00	4,615.17	0.00	4,615.17	VENCIDO
0000293415	01/09/2021	30/09/2021		29	S/	1.0000	.00	16,577.76	0.00	16,577.76	VENCIDO
0000308668	01/09/2021	30/09/2021		29	S/	1.0000	.00	571,336.61	0.00	571,336.61	VENCIDO
0000589071	01/09/2021	30/09/2021		29	S/	1.0000	.00	194,298.98	0.00	194,298.98	VENCIDO
0000860093	01/09/2021	30/09/2021		29	S/	1.0000	.00	213,025.26	0.00	213,025.26	VENCIDO
0000862835	01/09/2021	30/09/2021		29	S/	1.0000	.00	2,028,057.48	0.00	2,028,057.48	VENCIDO
0000862843	01/09/2021	30/09/2021		29	S/	1.0000	.00	27,766.29	0.00	27,766.29	VENCIDO
0068313708	01/09/2021	30/09/2021		29	S/	1.0000	.00	0.00	0.00	0.00	VENCIDO



FONDO NACIONAL DE FINANCIAMIENTO DE LA ACTIVIDAD EMPRESARIAL DEL ESTADO FONAFE

ESSALUD

Fecha Cierre: 07/10/2021
Hora Cierre: 02:31:38 p.m.

Reporte de Depósitos y Colocaciones Ejecutados

AÑO : 2021 MES : Septiembre

FORMATO N. 13E

INSTRUMENTO : TODOS

CODIGO DE CUENTA/ INSTRUMENTO	FECHA INICIO	VENCIMIENTO	FECHA DE RESCATE	PLAZO (DIAS)	MONEDA	T.C.	TASA	MONTO	INTERESES	TOTAL	ESTADO
0068313716	01/09/2021	30/09/2021		29	S/	1.0000	.00	0.00	0.00	0.00	VENCIDO
0068328616	01/09/2021	30/09/2021		29	S/	1.0000	.00	5,505.28	0.00	5,505.28	VENCIDO
0068370396	01/09/2021	30/09/2021		29	S/	1.0000	.00	44,954.11	0.00	44,954.11	VENCIDO
0068378842	01/09/2021	30/09/2021		29	S/	1.0000	.00	0.00	0.00	0.00	VENCIDO
0068378850	01/09/2021	30/09/2021		29	S/	1.0000	.00	0.00	0.00	0.00	VENCIDO
0068378869	01/09/2021	30/09/2021		29	S/	1.0000	.00	0.00	0.00	0.00	VENCIDO
0068378877	01/09/2021	30/09/2021		29	S/	1.0000	.00	0.00	0.00	0.00	VENCIDO
0068378885	01/09/2021	30/09/2021		29	S/	1.0000	.00	0.00	0.00	0.00	VENCIDO
0068378893	01/09/2021	30/09/2021		29	S/	1.0000	.00	0.00	0.00	0.00	VENCIDO
0068378907	01/09/2021	30/09/2021		29	S/	1.0000	.00	0.00	0.00	0.00	VENCIDO
0068378915	01/09/2021	30/09/2021		29	S/	1.0000	.00	0.00	0.00	0.00	VENCIDO
0068378923	01/09/2021	30/09/2021		29	S/	1.0000	.00	0.00	0.00	0.00	VENCIDO
0068384095	01/09/2021	30/09/2021		29	S/	1.0000	.00	27,436,673.00	0.00	27,436,673.00	VENCIDO
0068384109	01/09/2021	30/09/2021		29	S/	1.0000	.00	126,510,024.82	0.00	126,510,024.82	VENCIDO
0068384249	01/09/2021	30/09/2021		29	S/	1.0000	.00	51,965,806.15	0.00	51,965,806.15	VENCIDO
0068384478	01/09/2021	30/09/2021		29	S/	1.0000	.00	799,642.78	0.00	799,642.78	VENCIDO
0068384486	01/09/2021	30/09/2021		29	S/	1.0000	.00	31,595,545.09	0.00	31,595,545.09	VENCIDO
0068384656	01/09/2021	30/09/2021		29	S/	1.0000	.00	9,902.03	0.00	9,902.03	VENCIDO
0068384842	01/09/2021	30/09/2021		29	S/	1.0000	.00	1,200,053.49	0.00	1,200,053.49	VENCIDO
0068384966	01/09/2021	30/09/2021		29	S/	1.0000	.00	209,173,733.53	0.00	209,173,733.53	VENCIDO
0068385458	01/09/2021	30/09/2021		29	S/	1.0000	.00	595,320,282.32	0.00	595,320,282.32	VENCIDO
0068385563	01/09/2021	30/09/2021		29	S/	1.0000	.00	25,824,343.80	0.00	25,824,343.80	VENCIDO
0068385687	01/09/2021	30/09/2021		29	S/	1.0000	.00	19,958,394.76	0.00	19,958,394.76	VENCIDO
0068386039	01/09/2021	30/09/2021		29	S/	1.0000	.00	5,824,245.87	0.00	5,824,245.87	VENCIDO
0068386098	01/09/2021	30/09/2021		29	S/	1.0000	.00	123,225,867.00	0.00	123,225,867.00	VENCIDO
Entidad Financiera : BANCO INTERAMERICANO DE FINANZAS								84.92	0.04	84.96	
007000635681	01/09/2021	30/09/2021		29	S/	1.0000	.00	84.92	0.04	84.96	VENCIDO
Entidad Financiera : INTERBANK								4,763,198.37	0.00	4,763,198.37	

FONDO NACIONAL DE FINANCIAMIENTO DE LA ACTIVIDAD EMPRESARIAL DEL ESTADO FONAFE

ESSALUD

Fecha Cierre: 07/10/2021
Hora Cierre: 02:31:38 p.m.

Reporte de Depósitos y Colocaciones Ejecutados

AÑO : 2021 MES : Septiembre

FORMATO N. 13E

INSTRUMENTO : TODOS

CODIGO DE CUENTA/ INSTRUMENTO	FECHA INICIO	VENCIMIENTO	FECHA DE RESCATE	PLAZO (DIAS)	MONEDA	T.C.	TASA	MONTO	INTERESES	TOTAL	ESTADO
4403000247680	01/09/2021	30/09/2021		29	S/	1.0000	.00	182,409.72	0.00	182,409.72	VENCIDO
4403000247672	01/09/2021	30/09/2021		29	S/	1.0000	.00	427,397.17	0.00	427,397.17	VENCIDO
1000010229571	01/09/2021	30/09/2021		29	S/	1.0000	.00	140,970.61	0.00	140,970.61	VENCIDO
3223000187991	01/09/2021	30/09/2021		29	S/	1.0000	.00	2,445,170.62	0.00	2,445,170.62	VENCIDO
2003001437818	01/09/2021	30/09/2021		29	S/	1.0000	.00	541,799.50	0.00	541,799.50	VENCIDO
2003000816440	01/09/2021	30/09/2021		29	S/	1.0000	.00	359.37	0.00	359.37	VENCIDO
2003000233020	01/09/2021	30/09/2021		29	S/	1.0000	.00	14,235.80	0.00	14,235.80	VENCIDO
4403000247699	01/09/2021	30/09/2021		29	S/	1.0000	.00	658,477.61	0.00	658,477.61	VENCIDO
3223000342407	01/09/2021	30/09/2021		29	S/	1.0000	.00	352,377.97	0.00	352,377.97	VENCIDO
Entidad Financiera : SCOTIABANK PERU S.A.A.								4,918,847.06	50.38	4,918,897.44	
0004544587	01/09/2021	30/09/2021		29	S/	1.0000	.00	916,404.43	38.21	916,442.64	VENCIDO
0003895530	01/09/2021	30/09/2021		29	S/	1.0000	.00	64,729.87	0.00	64,729.87	VENCIDO
0003895521	01/09/2021	30/09/2021		29	S/	1.0000	.00	25,450.49	0.00	25,450.49	VENCIDO
0003895505	01/09/2021	30/09/2021		29	S/	1.0000	.00	58,415.68	0.00	58,415.68	VENCIDO
0003789705	01/09/2021	30/09/2021		29	S/	1.0000	.00	270,871.76	6.84	270,878.60	VENCIDO
0003035425	01/09/2021	30/09/2021		29	S/	1.0000	.00	22,206.11	0.00	22,206.11	VENCIDO
0002779757	01/09/2021	30/09/2021		29	S/	1.0000	.00	21,594.15	0.00	21,594.15	VENCIDO
0002379077	01/09/2021	30/09/2021		29	US$	4.1320	.00	3,104.45	0.00	3,104.45	VENCIDO
0001202621	01/09/2021	30/09/2021		29	S/	1.0000	.00	2,024,935.31	0.00	2,024,935.31	VENCIDO
0000470522	01/09/2021	30/09/2021		29	S/	1.0000	.00	43,808.80	0.00	43,808.80	VENCIDO
0007593368	01/09/2021	30/09/2021		29	S/	1.0000	.00	1,301,274.64	0.00	1,301,274.64	VENCIDO
0000468827	01/09/2021	30/09/2021		29	S/	1.0000	.00	166,051.37	5.33	166,056.70	VENCIDO
Instrumento : PAPELES COMERCIALES								6,868,565.27	0.00	6,868,565.27	
Sub - Instrumento : PAPELES COMERCIALES								6,868,565.27	0.00	6,868,565.27	
Entidad Financiera : BANCO DE CREDITO								6,868,565.27	0.00	6,868,565.27	
EDSCP1CP4C	23/06/2021	19/06/2022		361	S/	1.0000	1.13	4,920,757.11	0.00	4,920,757.11	VIGENTE
EDSCP1CP5A	28/09/2021	24/09/2022		361	S/	1.0000	2.69	1,947,808.16	0.00	1,947,808.16	VIGENTE
Instrumento : PARTICIPACIONES								819,386,069.31	0.00	819,386,069.31	
Sub - Instrumento : EN FONDOS MUTUOS								734,164,546.17	0.00	734,164,546.17	

GERENCIA DE INVERSIONES FINANCIERAS V°B° L. RAMOS - ESSALUD

V°B° C. Castro

V°B° L. MONTO Sub Gerente

FONDO NACIONAL DE FINANCIAMIENTO DE LA ACTIVIDAD EMPRESARIAL DEL ESTADO FONAFE

Fecha Cierre: 07/10/2021
Hora Cierre: 02:31:38 p.m.

FORMATO N. 13E

ESSALUD

Reporte de Depósitos y Colocaciones Ejecutados

AÑO : 2021 MES : Septiembre

INSTRUMENTO : TODOS

Fecha Impr : 07/10/2021
Hora Impr : 2.33 PM

CODIGO DE CUENTA/ INSTRUMENTO	FECHA INICIO	VENCIMIENTO	FECHA DE RESCATE	PLAZO (DIAS)	MONEDA	T.C.	TASA	MONTO	INTERESES	TOTAL	ESTADO
Entidad Financiera : BANCO DE CREDITO								734,164,546.17	0.00	734,164,546.17	
BBVASolesMonetario26790	01/09/2021	30/09/2021		29	S/	1.0000	.00	28,627,732.67	0.00	28,627,732.67	VENCIDO
BBVASolesMonetario30478	01/09/2021	30/09/2021		29	S/	1.0000	.00	9,790,032.76	0.00	9,790,032.76	VENCIDO
BBVASolesMonetarioARTISTA	01/09/2021	30/09/2021		29	S/	1.0000	.00	1,466,759.02	0.00	1,466,759.02	VENCIDO
BBVASolesMonetarioVIDA	01/09/2021	30/09/2021		29	S/	1.0000	.00	1,471,870.85	0.00	1,471,870.85	VENCIDO
CredCapConsCorPlaDolFMIV26790	01/09/2021	30/09/2021		29	US$	4.1320	.00	52,018,904.05	0.00	52,018,904.05	VENCIDO
CredCapConsCorPlaDolFMIV30478	01/09/2021	30/09/2021		29	US$	4.1320	.00	473,113.52	0.00	473,113.52	VENCIDO
CredCapConsCorPlaSolFMIV26790	01/09/2021	30/09/2021		29	S/	1.0000	.00	81,942,404.23	0.00	81,942,404.23	VENCIDO
CredCapConsCorPlaSolFMIV30478	01/09/2021	30/09/2021		29	S/	1.0000	.00	5,282,200.24	0.00	5,282,200.24	VENCIDO
CredCapConsLiqD¿laresFMIV26790	01/09/2021	30/09/2021		29	US$	4.1320	.00	39,628,824.81	0.00	39,628,824.81	VENCIDO
CredCapConsLiqSolFMIV26790	01/09/2021	30/09/2021		29	S/	1.0000	.00	67,470,079.13	0.00	67,470,079.13	VENCIDO
CredCapConsMedPlaSoles26790	01/09/2021	30/09/2021		29	S/	1.0000	.00	1,757,927.09	0.00	1,757,927.09	VENCIDO
DivisoConservadorSoles26790	01/09/2021	30/09/2021		29	S/	1.0000	.00	1,553,697.78	0.00	1,553,697.78	VENCIDO
IFLibreDispDolaresFMIV26790	01/09/2021	30/09/2021		29	US$	4.1320	.00	18,136,336.59	0.00	18,136,336.59	VENCIDO
IFLibreDispFMIV26790	01/09/2021	30/09/2021		29	US$	4.1320	.00	19,866,256.75	0.00	19,866,256.75	VENCIDO
IFLibreDispSoles30478	01/09/2021	30/09/2021		29	S/	1.0000	.00	8,014,404.17	0.00	8,014,404.17	VENCIDO
IFLibreDispSolesFMIV26790	01/09/2021	30/09/2021		29	S/	1.0000	.00	5,021,908.06	0.00	5,021,908.06	VENCIDO
IFMedianoPlazoSolesFMIV26790	01/09/2021	30/09/2021		29	S/	1.0000	.00	1,471,164.97	0.00	1,471,164.97	VENCIDO
IFOportunidadFMIV26790	01/09/2021	30/09/2021		29	US$	4.1320	.00	21,759,215.73	0.00	21,759,215.73	VENCIDO
IFOportunidadSolesFMIV26790	01/09/2021	30/09/2021		29	S/	1.0000	.00	26,804,278.41	0.00	26,804,278.41	VENCIDO
ScotiaFondoCashS/.ARTISTA	01/09/2021	30/09/2021		29	S/	1.0000	.00	1,291,866.98	0.00	1,291,866.98	VENCIDO

V°B° R. RAMIREZ SUB-GERENTE

V°B° C. Castro

V°B° L. NONATO Sub Gerente

V°B° L. RAMOS GERENCIA DE INVERSIONES FINANCIERAS - ESSALUD

FONDO NACIONAL DE FINANCIAMIENTO DE LA ACTIVIDAD EMPRESARIAL DEL ESTADO FONAFE

ESSALUD

Fecha Impr : 07/10/2021
Hora Impr : 2.33 PM

Fecha Cierre: 07/10/2021
Hora Cierre: 02:31:38 p.m.

Reporte de Depósitos y Colocaciones Ejecutados

AÑO : 2021 MES : Septiembre

FORMATO N. 13E

INSTRUMENTO : TODOS

CODIGO DE CUENTA/ INSTRUMENTO	FECHA INICIO	VENCIMIENTO	FECHA DE RESCATE	PLAZO (DIAS)	MONEDA	T.C.	TASA	MONTO	INTERESES	TOTAL	ESTADO
ScotiaFondoCashS/.FMIV30478	01/09/2021	30/09/2021		29	S/	1.0000	.00	30,899,453.65	0.00	30,899,453.65	VENCIDO
ScotiaFondoCashSolesFMIV26790	01/09/2021	30/09/2021		29	S/	1.0000	.00	50,251,172.51	0.00	50,251,172.51	VENCIDO
ScotiaFondoDepDisp$26790	01/09/2021	30/09/2021		29	US$	4.1320	.00	52,046,848.81	0.00	52,046,848.81	VENCIDO
ScotiaFondoDepDispS/.26790	01/09/2021	30/09/2021		29	S/	1.0000	.00	24,319,788.91	0.00	24,319,788.91	VENCIDO
ScotiaFondoDepDispS/.ARTISTA	01/09/2021	30/09/2021		29	S/	1.0000	.00	1,003,993.59	0.00	1,003,993.59	VENCIDO
SuraCortoPlazoDolaresFMIV26790	01/09/2021	30/09/2021		29	US$	4.1320	.00	14,783,844.95	0.00	14,783,844.95	VENCIDO
SuraCortoPlazoSolesFMIV26790	01/09/2021	30/09/2021		29	S/	1.0000	.00	23,931,865.83	0.00	23,931,865.83	VENCIDO
SuraCortoPlazoSolesFMIV30478	01/09/2021	30/09/2021		29	S/	1.0000	.00	15,879,585.08	0.00	15,879,585.08	VENCIDO
SuraUltraCashD¿laresFmiv26790	01/09/2021	30/09/2021		29	US$	4.1320	.00	40,369,682.93	0.00	40,369,682.93	VENCIDO
SuraUltraCashSolesFMIV26790	01/09/2021	30/09/2021		29	S/	1.0000	.00	33,510,495.26	0.00	33,510,495.26	VENCIDO
SuraUltraCashSolesFMIV30478	01/09/2021	30/09/2021		29	S/	1.0000	.00	5,999,308.55	0.00	5,999,308.55	VENCIDO
BBVAD¿laresFMIV26790	01/09/2021	30/09/2021		29	US$	4.1320	.00	2,521,619.20	0.00	2,521,619.20	VENCIDO
BBVACashSolesFMIV26790	01/09/2021	30/09/2021		29	S/	1.0000	.00	699,579.46	0.00	699,579.46	VENCIDO
ScotiaFondoCash$FMIV26790	01/09/2021	30/09/2021		29	US$	4.1320	.00	44,098,329.63	0.00	44,098,329.63	VENCIDO
Sub - Instrumento : EN INVERSION								85,221,523.14	0.00	85,221,523.14	
Entidad Financiera : BANCO DE CREDITO								85,221,523.14	0.00	85,221,523.14	
FondoInvMultirenta26790	01/09/2021	30/09/2021		29	US$	4.1320	.00	367,925.24	0.00	367,925.24	VENCIDO
ETFPERUD	01/09/2021	30/09/2021		29	US$	4.1320	.00	28,924,000.00	0.00	28,924,000.00	VENCIDO
FIBPRIME26790	01/09/2021	30/09/2021		29	US$	4.1320	.00	11,240,316.20	0.00	11,240,316.20	VENCIDO
FIBPRIME30478	01/09/2021	30/09/2021		29	US$	4.1320	.00	11,240,316.20	0.00	11,240,316.20	VENCIDO
FIInfraestructuraAMSura26790	01/09/2021	30/09/2021		29	US$	4.1320	.00	4,419,030.00	0.00	4,419,030.00	VENCIDO
FIInfraestructuraAMSura30478	01/09/2021	30/09/2021		29	US$	4.1320	.00	2,209,515.00	0.00	2,209,515.00	VENCIDO

V°B° L. RAMOS ESSALUD

V°B° L. NONATO Sub Gerente

FONDO NACIONAL DE FINANCIAMIENTO DE LA ACTIVIDAD EMPRESARIAL DEL ESTADO FONAFE

ESSALUD

Fecha Cierre: 07/10/2021
Hora Cierre: 02:31:38 p.m.

Reporte de Depósitos y Colocaciones Ejecutados

AÑO : 2021 MES : Septiembre

FORMATO N. 13E

INSTRUMENTO : TODOS

CODIGO DE CUENTA/ INSTRUMENTO	FECHA INICIO	VENCIMIENTO	FECHA DE RESCATE	PLAZO (DIAS)	MONEDA	T.C.	TASA	MONTO	INTERESES	TOTAL	ESTADO
FondoInvBDCPYME26790	01/09/2021	30/09/2021		29	S/	1.0000	.00	2,573,312.59	0.00	2,573,312.59	VENCIDO
FondoInvBDCPYME30478	01/09/2021	30/09/2021		29	S/	1.0000	.00	1,716,590.35	0.00	1,716,590.35	VENCIDO
FondoInvCredCapDeuSol26790	01/09/2021	30/09/2021		29	S/	1.0000	.00	2,936,032.00	0.00	2,936,032.00	VENCIDO
FondoInvCredCapDeuSol30478	01/09/2021	30/09/2021		29	S/	1.0000	.00	2,202,024.00	0.00	2,202,024.00	VENCIDO
FondoInvLOANSSOL26790	01/09/2021	30/09/2021		29	S/	1.0000	.00	11,374,665.65	0.00	11,374,665.65	VENCIDO
FondoInvLOANSSOL30478	01/09/2021	30/09/2021		29	S/	1.0000	.00	6,017,795.91	0.00	6,017,795.91	VENCIDO
TOTAL :								3,573,427,912.03	3,261,232.95	3,576,689,144.98	

PRESUPUESTO DE INVERSIONES - FBK PIA 2021 (GASTOS DE CAPITAL ALINEADO AL FLUJO DE CAJA)

RUBROS	PRESUPUESTO 2021												
	ENERO	FEBRERO	MARZO	ABRIL	MAYO	JUNIO	JULIO	AGOSTO	SEPTIEMBRE	OCTUBRE	NOVIEMBRE	DICIEMBRE	TOTAL
	Real	Real	Real	Real	Real	Real	Real	Real	Real				
I PROGRAMA DE INVERSIONES	40,816,848	25,034,714	45,661,710	16,687,155	15,952,575	17,953,184	62,946,474	33,391,033	32,010,689	0	0	0	290,454,382
1.1. PROYECTOS DE INVERSION	21,146,135	6,650,671	7,414,214	8,951,298	6,912,800	7,351,121	20,472,774	7,253,314	6,442,969	0	0	0	92,595,296
1.- MEJORAMIENTO DE LA TECNOLOGÍA DEL EQUIPAMIENTO DEL CENTRO QUIRÚRGICO Y DEL SERVICIO DE TRASPLANTE DE ÓRGANO SÓLIDO DEL HOSPITAL NACIONAL RAMIRO PRÍALE PRÍALE- HUANCAYO	0	0	0	0	0	0	0	0	0				0
2.- CREACION DE LOS SERVICIOS DE ANGIOGRAFIA Y DENSIITOMETRIA OSEA DE LA UPSS AYUDA AL DIAGNÓSTICO POR IMÁGENES DEL HOSPITAL NACIONAL RAMIRO PRÍALE PRÍALE – HUANCAYO-RED ASISTENCIAL JUNIN - ESSALUD - DISTRITO EL TAMBO, PROVINCIA HUANCAYO, DEPARTAMENTO JUNIN	18,000	0	0	0	0	0	0	0	0				18,000
3.- CREACIÓN DE LA UNIDAD DE ATENCIÓN RENAL AMBULATORIA - ESSALUD EN EL DISTRITO DE SANTA ANITA, PROVINCIA LIMA, DEPARTAMENTO DE LIMA	0	216,265	103,121	2,214	39,909	16,091	11,346	1,000	27,000				416,946
4.- MEJORAMIENTO DE LOS SERVICIOS DE SALUD DEL CENTRO ASISTENCIAL CHINCHEROS DE ESSALUD, DISTRITO DE CHINCHEROS, PROVINCIA DE CHINCHEROS, DEPARTAMENTO DE APURIMAC	0	0	487,322	158,776	104,415	129,203	26,000	18,900	83,848				1,008,464
5.- INSTALACION DE LOS SERVICIOS DE TOMOGRAFIA EN LA UPSS AYUDA AL DIAGNOSTICO Y TRATAMIENTO DEL HOSPITAL I VICTOR ALFREDO LAZO PERALTA DE ESSALUD - PUERTO MALDONADO, DISTRITO DE TAMBOPATA, PROVINCIA DE TAMBOPATA, DEPARTAMENTO DE MADRE DE DIOS	0	0	0	0	0	0	0	0	0				0
6.- CREACIÓN DE LA UNIDAD DE ATENCIÓN RENAL AMBULATORIA DE ESSALUD EN EL DISTRITO DE VILLA EL SALVADOR, PROVINCIA LIMA, DEPARTAMENTO DE LIMA	0	166,641	314,244	730,680	213,389	174,598	88,382	68,251	44,020				1,800,205
7.- MEJORAMIENTO DE LAS SALAS DE AISLAMIENTO RESPIRATORIO PARA PACIENTES BK POSITIVOS, EN EL SERVICIO DE MEDICINA INTERNA Nº1 – INFECTOLOGÍA Y VIH, DEL HOSPITAL NACIONAL GUILLERMO ALMENARA IRIGOYEN, DE LA RED ASISTENCIAL ALMENARA –ESSALUD, DISTRITO DE LA VICTORIA, PROVINCIA DE LIMA, DEPARTAMENTO DE LIMA	0	0	0	0	0	1,641	0	0	0				1,641
8.- MEJORAMIENTO DEL SERVICIO DE NEONATOLOGÍA EN EL HOSPITAL NACIONAL GUILLERMO ALMENARA IRIGOYEN - RED ASISTENCIAL ALMENARA ESSALUD EN EL DISTRITO DE LA VICTORIA, PROVINCIA DE LIMA - DEPARTAMENTO DE LIMA	0	0	0	0	0	0	0	0	0				0
9.- AMPLIACION DEL CENTRO DE RADIOTERAPIA PARA EL TRATAMIENTO DE PACIENTES DE LA RED ONCOLÓGICA LA LIBERTAD - ESSALUD - DISTRITO LA ESPERANZA - PROVINCIA DE TRUJILLO - DEPARTAMENTO DE LA LIBERTAD	0	0	0	0	0	0	0	0	0				0
10.- MEJORAMIENTO Y AMPLIACION DE LAS SALAS DE OBSERVACIÓN DEL SERVICIO DE EMERGENCIA DEL HOSPITAL III – DE LA RED ASISTENCIAL LORETO	0	0	0	0	0	0	0	154,950	0				154,950
11.- INSTALACION DE LOS SERVICIOS DE ATENCIÓN RENAL AMBULATORIA ESSALUD, DE LA RED ASISTENCIAL AREQUIPA - ESSALUD, DISTRITO DE JACOBO HUNTER, PROVINCIA DE AREQUIPA, DEPARTAMENTO DE AREQUIPA	0	0	0	0	0	0	0	0	18,000				18,000
12.- CREACIÓN E IMPLEMENTACIÓN DE LA UNIDAD DE TRANSPLANTES DE PROGENITORES HEMATOPOYÉTICOS ALOGÉNICO DE DONANTE NO RELACIONADO EN EL HNERM - ESSALUD, DISTRITO DE JESÚS MARIA, PROVINCIA DE LIMA, DEPARTAMENTO DE LIMA	0	216,819	541,969	28,724	18,875	580,142	148,153	78,765	0				1,613,447

PRESUPUESTO DE INVERSIONES - FBK PIA 2021 (GASTOS DE CAPITAL ALINEADO AL FLUJO DE CAJA)

RUBROS	PRESUPUESTO 2021											
13.- MEJORAMIENTO DE LOS SERVICIOS DE SALUD DEL HOSPITAL II PASCO DE LA RED ASISTENCIAL PASCO EN EL DISTRITO DE FUNDICIÓN DE TINYAHUARCO, PROVINCIA DE PASCO, DEPARTAMENTO DE PASCO	0	0	0	0	0	0	0	0	0			0
14.- CREACIÓN DE LOS SERVICIOS DE SALUD DEL HOSPITAL DEL ALTIPLANO DE LA REGIÓN PUNO – ESSALUD, EN EL DISTRITO DE PUNO, PROVINCIA DE PUNO, DEPARTAMENTO DE PUNO	0	0	0	0	0	0	0	0	0			0
15.-CREACION DE LOS SERVICIOS DE SALUD DEL HOSPITAL ESPECIALIZADO EN LA RED ASISTENCIAL CAJAMARCA ESSALUD DISTRITO DE CAJAMARCA, PROVINCIA DE CAJAMARCA, DEPARTAMENTO DE CAJAMARCA	0	0	0	0	0	0	0	0	0			0
16.- MEJORAMIENTO DE LOS SERVICIOS DE SALUD DEL HOSPITAL II VITARTE DE LA RED ASISTENCIAL ALMENARA - ESSALUD, DISTRITO DE VITARTE, PROVINCIA DE LIMA, DEPARTAMENTO DE LIMA	0	0	0	0	0	35,000	0	0	0			35,000
17.- MEJORAMIENTO DE LOS SERVICIOS DE SALUD DEL HOSPITAL II TALARA DE ESSALUD EN EL DISTRITO DE PARIÑAS, PROVINCIA DE TALARA, DEPARTAMENTO DE PIURA	0	0	0	0	0	0	0	0	0			0
18.-MEJORAMIENTO DE LOS SERVICIOS DE ATENCION RENAL AMBULATORIA EN EL HOSPITAL NACIONAL ADOLFO GUEVARA VELASCO DE LA RED ASISTENCIAL CUSCO, ESSALUD, DISTRITO DE WANCHAQ, PROVINCIA DE CUSCO, DEPARTAMENTO DE CUSCO	249,978	0	0	0	0	0	0	0	0			249,978
19.-MEJORAMIENTO DEL SERVICIO DE ANATOMÍA PATOLÓGICA DEL HOSPITAL NACIONAL ALBERTO SABOGAL SOLOGUREN, DISTRITO DE BELLAVISTA, PROVINCIA CONSTITUCIONAL DEL CALLAO	0	0	0	0	0	0	0	0	9,000			9,000
20 - OTROS PROYECTOS	221,484	12,300	414,860	2,241,264	771,750	44,068	45,730	656,036	51,322			4,458,814
21.- MEJORAMIENTO DE LA CAPACIDAD RESOLUTIVA DEL CENTRO QUIRÚRGICO DE EMERGENCIA, DEL HOSPITAL NACIONAL GUILLERMO ALMENARA IRIGOYEN - ESSALUD, DISTRITO DE LA VICTORIA, PROVINCIA DE LIMA, DEPARTAMENTO DE LIMA	0	0	0	0	0	0	0	0	0			0
22.- RECUPERACIÓN DE LOS SERVICIOS DE SALUD DEL HOSPITAL MARIA REICHE DE LA RED ASISTENCIAL ICA - ESSALUD, DISTRITO DE MARCONA, PROVINCIA DE NAZCA, DEPARTAMENTO DE ICA	290,747	0	0	0	0	0	0	0	0			290,747
23.- MEJORAMIENTO Y AMPLIACIÓN DEL HOSPITAL I FLORENCIA DE MORA DE LA RED ASISTENCIAL LA LIBERTAD – ESSALUD, DIST. DE FLORENCIA DE MORA, PROV. DE TRUJILLO, DEPTO. DE LA LIBERTAD	0	10,000	0	0	0	0	1,010,294	0	0			1,020,294
24.- MEJORAMIENTO DE LOS SERVICIOS DE SALUD DEL HOSPITAL CHOCOPE DE LA RED ASISTENCIAL LA LIBERTAD - DISTRITO DE CHOCOPE, PROVINCIA DE ASCOPE, DEPARTAMENTO DE LA LIBERTAD	0	0	0	0	0	0	0	0	0			0
25.- CREACIÓN DE LOS SERVICIOS DE ATENCIÓN RENAL AMBULATORIA EN EL HOSPITAL II RENÉ TOCHE GROPPO DE LA RED ASISTENCIAL ICA, ESSALUD, DISTRITO DE CHINCHA ALTA, PROVINCIA DE CHINCHA, DEPARTAMENTO DE ICA	0	0	0	0	0	0	0	0	0			0
26.- MEJORAMIENTO DE LAS CONDICIONES DE ATENCIÓN DEL SERVICIO DE HOSPITALIZACIÓN DEL HOSPITAL II HUANCAVELICA - RED ASISTENCIAL HUANCAVELICA - DEPARTAMENTO DE HUANCAVELICA	0	487,686	63,388	67,568	42,390	371,656	10,370	24,900	0			1,067,958
27.- MEJORAMIENTO DE LOS SERVICIOS DE SALUD DE LOS CENTROS DE ATENCIÓN DE MEDICINA COMPLEMENTARIA EN LAS REDES ASISTENCIALES DE ESSALUD A NIVEL NACIONAL	0	0	0	0	0	0	27,227	0	0			27,227

EGRESOS
V°B°
FFLIN R.
Gerente (e)
SALUD

PRESUPUESTO DE INVERSIONES - FBK PIA 2021 (GASTOS DE CAPITAL ALINEADO AL FLUJO DE CAJA)

RUBROS	PRESUPUESTO 2021												
28 - INSTALACIÓN DE PLANTA DE TRATAMIENTO DE RESIDUOS SOLIDOS HOSPITALARIOS EN EL HOSPITAL I VICTOR ALFREDO LAZO PERALTA DE LA RED ASISTENCIAL MADRE DE DIOS - ESSALUD - DISTRITO DE TAMBOPATA, PROVINCIA DE TAMBOPATA, DEPARTAMENTO DE MADRE DE DIOS.	9,000	0	10,000	0	0	1,111	0	0	0				20,111
29 - IMPLEMENTACIÓN DEL SERVICIO DE ANATOMÍA PATOLÓGICA DEL HOSPITAL II MOQUEGUA, RED ASISTENCIAL MOQUEGUA, DEPARTAMENTO DE MOQUEGUA	0	0	0	0	0	0	0	0	0				0
30 -MEJORAMIENTO DE LOS SERVICIOS DE SALUD DEL CENTRO ASISTENCIAL CALCA DE LA RED ASISTENCIAL CUSCO, ESSALUD, DISTRITO DE CALCA, PROVINCIA DE CALCA, DEPARTAMENTO DE CUSCO.	8,400	120,050	58,400	0	0	6,000	16,907	1,407	6,000				217,164
31 - PROYECTO APP HOSPITAL CALLAO	10,084,349	2,638,790	2,638,790	2,785,390	2,785,390	2,916,596	9,450,089	3,041,939	3,019,875				39,361,208
32 - PROYECTO APP HOSPITAL VILLA MARIA	10,264,177	2,782,120	2,782,120	2,936,682	2,936,682	3,075,015	9,638,276	3,207,166	3,183,904				40,806,142
33 - PROYECTO APP ALMACENES (SALOG)	0	0	0	0	0	0	0	0	0				0
1.2. GASTOS DE CAPITAL NO LIGADOS A PROYECTOS DE INVERSION	**19,670,713**	**18,384,043**	**38,247,496**	**7,735,857**	**9,039,775**	**10,602,063**	**42,473,700**	**26,137,719**	**25,567,720**	**0**	**0**	**0**	**197,859,086**
1 - EQUIPAMIENTO ASISTENCIAL	17,961,063	1,716,148	38,245,956	1,221,027	5,632,648	10,594,116	42,430,067	26,071,509	25,012,610				168,885,144
2 - EQUIPAMIENTO INFORMATICO	0	0	0	0	0	0	0	0	0				0
3 - EQUIPAMIENTO ADMINISTRATIVO	0	0	0	0	0	0	0	0	0				0
4 - OTROS GASTOS DE CAPITAL PRIORITARIOS	1,709,650	16,667,895	1,540	6,514,830	3,407,127	7,947	43,633	66,210	555,110				28,973,942

SUB GERENCIA DE EGRESOS-GT-GCGF
VºBº
C. MIFFLIN R.
Sub-Gerente (e)
ESSALUD

SUB-GERENCIA DE EGRESOS
VºBº
J. RODRIGUEZ V.
ESSALUD

RECAUDACION MENSUAL DE INGRESOS 2021

CONCEPTOS	ENERO	FEBRERO	MARZO	ABRIL	MAYO	JUNIO	JULIO	AGOSTO	SETIEMBRE	TOTAL
INGRESOS CORRIENTES	1,012,010,566	1,015,601,406	1,112,562,326	1,057,011,897	1,044,792,973	1,083,164,454	1,103,741,516	1,082,592,484	1,094,374,803	9,605,852,424
1.2 VENTA DE SERVICIOS	985,881,083	987,064,586	1,082,994,251	1,041,400,750	1,033,921,678	1,066,962,205	1,088,990,200	1,059,071,117	1,068,555,459	9,414,841,329
Aportaciones	971,872,006	952,270,336	1,061,177,908	1,000,963,349	1,003,770,030	981,329,871	1,029,734,155	1,028,295,777	1,020,662,586	9,050,076,019
Fondo de Salud	967,476,020	950,202,582	1,059,824,879	1,000,081,667	1,002,944,459	980,679,956	1,029,199,275	1,027,570,330	1,019,951,231	9,037,930,398
- Regulares	937,421,371	929,315,314	1,038,184,477	983,368,965	983,276,416	950,682,997	1,001,576,412	1,006,087,154	1,000,515,380	8,830,428,486
- SCTR	7,323,605	7,343,685	8,896,497	8,159,335	8,735,746	9,099,171	8,756,035	9,592,247	9,660,039	77,566,361
- Ley de Fraccionamiento	8,371,376	5,926,723	8,109,544	4,547,891	5,654,961	6,762,973	5,966,333	6,248,708	6,734,288	58,322,797
- Seguro de la Caja de Beneficio del Pescador	12,437,480	5,781,857	2,244,559	2,016,015	3,136,814	12,109,638	10,748,228	3,462,482	892,372	52,829,445
- Seguros Potestativos	1,922,187	1,835,004	2,389,803	1,989,461	2,140,522	2,025,176	2,152,266	2,179,739	2,149,152	18,783,310
Fondo Agrario	4,395,986	2,067,754	1,353,029	881,682	825,571	649,915	534,881	725,447	711,355	12,145,620
Pago de Aportac. Sunat - Retenc. Cta. Detracciones	-	-	-	-	-	58,509,267	-	-	-	58,509,267
- Regular (Ley 26790)	-	-	-	-	-	58,509,267	-	-	-	58,509,267
Aporte 4.5% a EsSalud - Ley 30478	14,009,077	34,794,249	21,816,342	40,437,401	30,151,649	27,123,067	59,256,045	30,775,340	47,892,873	306,256,043
1.3 ING. FINANCIEROS	8,921,613	19,468,617	21,219,667	6,534,425	2,142,773	8,114,473	6,637,561	14,208,037	4,354,517	91,601,683
Interes de Ahorros	855	789	736	822	790	615	647	624	636	6,514
- Salud	569	538	500	559	489	400	424	445	429	4,352
- Agrario	30	55	18	53	-	-			-	156
- AFESSALUD	256	197	218	210	301	215	223	180	207	2,007
Interes por Colocaciones	8,902,799	19,467,827	21,218,931	6,533,603	2,141,984	8,113,858	6,627,974	14,207,413	4,353,881	91,568,269
- Rendimiento de la R.T.	*5,307,813*	*13,547,359*	*20,780,129*	*5,815,465*	*1,947,127*	*7,679,815*	*4,746,549*	*9,739,272*	*3,494,110*	*73,057,638*
- Fondo Salud	5,307,813	13,547,359	20,780,129	5,815,465	1,947,127	7,679,815	4,746,549	9,739,272	3,494,110	73,057,638
- Rendimiento Tesoreria	*37,087*	*39,932*	*42,873*	*41,648*	*42,800*	*73,319*	*71,812*	*67,848*	*98,185*	*515,504*
- Fondo Salud	37,031	39,881	42,817	39,525	42,752	73,018	69,847	65,681	96,687	507,238
- AFESSALUD	56	51	56	2,123	48	302	1,965	2,167	1,498	8,266
- Rendimiento AFP	*3,557,899*	*5,880,536*	*395,929*	*676,490*	*152,057*	*360,723*	*1,809,613*	*4,400,293*	*761,586*	*17,995,126*
- Fondo Salud	3,557,899	5,880,536	395,929	676,490	152,057	360,723	1,809,613	4,400,293	761,586	17,995,126
Otros (Int. Compens. azucareras)	17,959	-	-	-	-	-	8,940	-	-	26,899
1.5 INGRESOS POR DIVIDENDOS	288,804	-	-	-	536,671	22,416	305,065	1,648,871	-	2,801,827
- AFESSALUD	288,804	-	-	-	536,671	22,416	305,065	1,648,871	-	2,801,827
Dividendos SILSA	288,804	-	-	-	536,671	-	289,695	1,648,871	-	2,764,041
Otros	-					22,416	15,370	-	-	37,786
1.6 OTROS	16,919,066	9,068,203	8,348,408	9,076,722	8,191,850	8,065,360	7,808,691	7,664,458	21,464,826	96,607,585
SALUD	16,915,157	9,065,290	7,533,854	9,074,716	7,318,802	6,345,787	6,946,716	6,789,191	20,297,785	90,287,297
- Empleadores Morosos	14,509,068	7,807,553	4,742,849	7,455,057	6,329,852	4,942,641	5,441,477	4,432,884	7,753,693	63,415,072
- Laudo UNOPS	-	-	-	-	-	-	-	-	11,444,788	11,444,788
- Otros (Salud)	2,406,089	1,257,737	2,791,005	1,619,659	988,950	1,403,145	1,505,240	2,356,307	1,099,304	15,427,436
AFESSALUD	3,910	2,913	814,554	2,007	873,049	1,719,573	861,975	875,268	1,167,041	6,320,289
- Comisión ESSALUD VIDA	-	-	811,473	-	868,384	1,716,851	858,790	870,490	871,174	5,997,163
- Otros	3,910	2,913	3,081	2,007	4,664	2,722	3,185	4,777	295,867	323,126
INGRESOS DE CAPITAL	1,049,812	-	-	-	-	-	1,049,812	-		2,099,624
TOTAL INGRESOS INSTITUCIONALES	1,013,060,378	1,015,601,406	1,112,562,326	1,057,011,897	1,044,792,973	1,083,164,454	1,104,791,328	1,082,592,484	1,094,374,803	9,607,952,048
INGRESOS POR TRANSFERENCIAS *	-	123,339,459	118,882,069	54,216,382	131,816,742	229,141,265	145,097,203	-	297,215,148	1,099,708,268

* Transferencias del Gobierno Central por el COVD-19:
a) RM Nº 023-2021-TR COVID-19 DU N°004-2021 S/ 106'000,000.00 el dia 09.02.2021 para la operatividad del CAAT (Financiar el arrendamiento,instalacion y puesta en funcionamiento temporal),b)Villa PANAMERICANA S/ 17'339,459.00 el dia 12.02.2021 para la Implementación y operación de 1112 Camas D.SN°008-2021-EF, S/67209,611.00 el dia 02.06.21Villa Panamericana /c)RM041-2021-TR COVID19 DU N°113-2020 S/118'882,069.00 el dia 05.03.2021 y S/161'931,654 DU049-2021 el dia 02.06.21 para Financiarmes 02 y 03 del 2021 las contraprestaciones del personal bajo el Regimen1057, RM 133-2021-TR-Financiar las contraprestaciones al personal asistencial contratado bajo el Regimen D.L.N°1057 fecha 30.07.21 ".d)SUBSIDIO COVID-19 D.U. Nº 026-2020-RMN°072-2021-TR S/ 54'216,382.00., d)RM Nº 082-2021-TR el MTPE ha transfendo a EsSalud el 17.05.2021 S/ 8'450,075.00,. para financiar el arrendamiento, instalación y puesta en funcionamiento de infraestructura temporal, servicios, mobiliario, material médico-para la operatividad de los Centros de Vacunación contra la COVID-19-Articulo 7 del D.U. Nº 043-2021 .e) RM Nº 092-2021-TR- DU Nº 045-2021 S/123'366,667.00 el dia 28.05.21, para financiar contratación recursos humanos, adquisición e instalación de Plantas Generadoras de Oxigeno Medicinal; y otros, f)) RM Nº 120-2021-TR COVID-19 S/ 97'889,585.00 el dia 09.07.2021 para la implementación de los CAAT a nivel nacional

ESSALUD

Desembolsos por obligaciones financieras por APPs registrados en el Flujo de Caja - Ejercicio 2021

(En soles con IGV)

Concepto	Enero	Febrero	Marzo	Abril	Mayo	Junio	Julio	Agosto	Septiembre	Octubre	Noviembre	Diciembre
	Real	Real	Real	Real	Real	Real	Real	Real	Real			
EGRESOS DE OPERACIÓN	58,236,049	58,435,500	59,546,611	60,600,919	60,799,784	62,999,155	63,502,554	65,967,671	65,459,300	0	0	0
Compra de bienes												
RPMO - Retribución por mantenimiento y operación												
Gestión logística de almacenes y farmacias	3,939,772	3,939,772	4,154,831	4,011,458	4,011,458	4,011,458	4,011,458	4,011,458	4,011,458			
Hospital III Villa María del Triunfo	27,174,814	27,273,744	27,723,379	28,322,814	28,422,349	29,523,126	29,774,776	31,008,853	30,754,446			
Hospital III Callao	27,121,463	27,221,984	27,668,401	28,266,647	28,365,977	29,464,571	29,716,320	30,947,360	30,693,396			
Consultorios externos - Torre Trecca												
GASTOS DE CAPITAL	20,348,526	5,420,910	5,420,910	5,722,072	5,722,072	5,991,611	19,088,365	6,249,104	6,203,779	0	0	0
Inversión financiera												
Constitución de reserva RPI y Reserva General												
Gestión logística de almacenes y farmacias												
Hospital III Villa María del Triunfo												
Hospital III Callao												
Consultorios externos - Torre Trecca												
RPI - Retribución por Inversión												
Gestión logística de almacenes y farmacias												
Hospital III Villa María del Triunfo	10,264,177	2,782,120	2,782,120	2,936,682	2,936,682	3,075,015	9,638,276	3,207,166	3,019,875			
Hospital III Callao	10,084,349	2,638,790	2,638,790	2,785,390	2,785,390	2,916,596	9,450,089	3,041,939	3,183,904			
Consultorios externos - Torre Trecca												
Total transferencias	78,584,575	63,856,410	64,967,521	66,322,991	66,521,856	68,990,766	82,590,919	72,216,775	71,663,079	0	0	0

SUB GERENCIA DE EGRESOS - GCGT - ESSALUD
V°B°
C. MIFFLIN R.
Sub-Gerente (e)

SUB-GERENCIA DE EGRESOS
V°B°
J. RODRIGUEZ V.
ESSALUD

SEGURO SOCIAL DE SALUD - ESSALUD

PÉRDIDAS O GANANCIAS POR DIFERENCIA DE TIPO DE CAMBIO POR EMPRESA PÚBLICA

(Cifras exactas en soles)

ESSALUD	AÑO 2021 (S/)											
	ENERO	FEBRERO	MARZO	ABRIL	MAYO	JUNIO	JULIO	AGOSTO	SEPTIEMBRE	OCTUBRE	NOVIEMBRE	DICIEMBRE
	REAL	REAL	REAL	REAL	REAL	REAL	REAL	REAL	REAL			
INGRESO FINANCIERO	11,423	2,754	456,751	43,526	582	14,889	159,362	5,832	6,418	0	0	0
ESSALUD	11,423	2,754	456,751	43,526	582	14,889	159,362	5,832	6,418			
GASTOS FINANCIERO	382	0	39,405	46,381	488,095	61,204	0	8,697	0	0	0	0
ESSALUD	382	0	39,405	46,381	488,095	61,204	0	8,697	0			
INGRESO FINANCIERO NETO	11,041	2,754	417,346	-2,855	-487,513	-46,315	159,362	-2,865	6,418	0	0	0

SUB-GERENCIA DE EGRESOS-GT-GCF
V°B°
C. MIFFLIN R.
Sub-Gerente (e)
ESSALUD

SUB-GERENCIA DE EGRESOS
V°B°
J. RODRIGUEZ V.
ESSALUD

FONDO NACIONAL DE FINANCIAMIENTO DE LA ACTIVIDAD EMPRESARIAL DEL ESTADO
FONAFE

RUBROS	EJECUCION - AÑO 2021											
	ENERO	FEBRERO	MARZO	ABRIL	MAYO	JUNIO	JULIO	AGOSTO	SEPTIEMBRE	OCTUBRE	NOVIEMBRE	DICIEMBRE
ACTIVO												
ACTIVO CORRIENTE												
Efectivo y Equivalente al Efectivo	2,324,963,632	2,393,448,566	2,370,886,880	2,437,037,832	2,289,385,644	2,490,506,686	2,368,069,144	2,235,497,128	2,404,308,095	2,124,308,095	2,024,308,095	1,744,308,095
Inversiones Financieras												
Cuentas por Cobrar Comerciales (Neto)	1,121,859,349	1,112,309,271	1,110,611,620	1,121,470,228	1,160,873,847	1,110,171,959	1,178,540,820	1,183,799,180	1,159,391,280	1,137,559,084	1,147,118,561	1,207,046,202
Otras Cuentas por Cobrar (Neto)	655,710,155	623,748,957	1,440,923,022	1,447,521,732	1,460,813,611	1,411,855,326	1,446,132,286	1,433,458,107	1,442,173,810	1,440,173,810	1,430,173,810	1,402,173,810
Cuentas por Cobrar a Entidades Relacionadas	2,311,329	2,312,964	2,314,742	2,316,453	1,736,990	1,738,171	1,448,766	1,449,716	1,159,994	1,159,994	1,159,994	1,159,994
Inventario	802,589,837	864,165,878	856,829,916	966,169,690	845,393,102	836,777,301	814,686,402	802,801,220	750,550,281	745,350,281	715,350,281	655,350,281
Activos Biológicos												
Activos No Corrientes Mantenidos para la Venta												
Activos por Impuestos a las Ganancias												
Gastos Pagados por Anticipado	22,242,233	22,671,245	26,340,506	26,997,634	26,881,023	27,335,809	26,856,214	27,106,940	25,468,618	18,968,618	17,468,618	18,668,618
Otros Activos												
TOTAL ACTIVO CORRIENTE	**4,929,676,535**	**5,018,656,881**	**5,807,906,686**	**6,001,513,569**	**5,785,084,217**	**5,878,385,252**	**5,835,733,632**	**5,684,112,291**	**5,783,052,078**	**5,467,519,882**	**5,335,579,359**	**5,028,707,000**
ACTIVO NO CORRIENTE												
Inversiones Financieras												
Cuentas por Cobrar Comerciales	1,049,812	1,049,812	1,049,812	1,049,812	1,049,812	1,049,812	1,049,812	1,049,812	1,049,812	1,049,812	1,049,812	-
Otras Cuentas por Cobrar												
Cuentas por Cobrar a Entidades Relacionadas												
Activos Biológicos												
Inversiones Mobiliarias	2,225,639,008	2,291,364,619	2,312,621,461	2,286,246,142	2,334,485,108	2,249,117,213	2,154,558,847	2,203,426,862	2,236,787,917	2,243,534,570	2,250,281,223	2,257,027,877
Inversiones Inmobiliarias												
Propiedades, Planta y Equipo (Neto)	5,369,867,476	5,361,010,496	5,351,999,948	5,365,445,619	5,732,702,124	5,766,809,023	5,865,541,212	5,885,836,189	5,909,655,676	5,967,481,531	6,120,327,328	6,204,335,562
Activos Intangibles (Neto)	18,288,306	18,014,616	17,740,926	17,467,904	17,196,182	16,925,297	16,926,177	16,638,154	16,350,130	16,090,130	15,830,130	15,570,130
Activos por Impuestos a las Ganancias Diferidos												
Plusvalía												
Otros Activos												
TOTAL ACTIVO NO CORRIENTE	**7,614,844,602**	**7,671,439,543**	**7,683,412,147**	**7,670,209,477**	**8,085,433,226**	**8,033,901,345**	**8,038,076,048**	**8,106,951,017**	**8,163,843,535**	**8,228,156,043**	**8,387,488,493**	**8,476,933,569**
TOTAL ACTIVO	**12,544,521,137**	**12,690,096,424**	**13,491,318,833**	**13,671,723,046**	**13,870,517,443**	**13,912,286,597**	**13,873,809,680**	**13,791,063,308**	**13,946,895,613**	**13,695,675,925**	**13,723,067,852**	**13,505,640,569**
Cuentas de Orden	6,000,023,256	6,440,308,210	6,375,810,593	6,324,557,082	6,322,109,783	6,226,553,827	6,165,803,656	6,142,503,402	6,040,527,696	5,995,617,197	5,949,118,831	6,124,815,080
PASIVO Y PATRIMONIO												
PASIVO CORRIENTE												
Sobregiros Bancarios												
Obligaciones Financieras												
Cuentas por Pagar Comerciales	537,350,120	679,500,110	646,418,319	733,837,404	832,092,884	915,885,017	1,004,552,817	1,002,165,117	956,814,860	1,081,814,860	1,121,814,860	1,137,814,860
Otras Cuentas por Pagar	1,828,703,985	981,103,008	1,066,872,616	815,546,795	970,012,138	1,219,968,424	1,386,015,666	1,301,704,862	1,285,951,712	1,315,951,712	1,365,951,712	1,465,951,712
Cuentas por Pagar a Entidades Relacionadas	16,278,327	9,788,481	9,685,765	12,543,846	26,072,542	19,235,793	20,258,178	25,548,563	16,609,290	19,609,290	22,109,290	17,109,290
Provisiones	106,491,882	107,264,220	107,264,220	107,847,499	107,847,499	107,544,953	107,544,953	105,354,638	105,354,638	106,454,638	108,954,638	111,354,638
Pasivos Mantenidos para la Venta												
Pasivos por Impuestos a las Ganancias												
Beneficios a los Empleados	369,551,020	482,126,902	535,794,933	568,763,813	445,069,679	523,385,903	349,494,450	380,435,445	434,001,980	516,001,980	486,001,980	436,001,980
Otros Pasivos												
TOTAL PASIVO CORRIENTE	**2,858,375,334**	**2,259,782,721**	**2,366,035,853**	**2,238,539,357**	**2,381,094,742**	**2,786,020,090**	**2,867,866,064**	**2,815,208,625**	**2,798,732,480**	**3,039,832,480**	**3,104,832,480**	**3,168,232,480**
PASIVO NO CORRIENTE												
Obligaciones Financieras												
Cuentas Pagar Comerciales												
Otras Cuentas por pagar	312,882,031	313,483,397	323,277,069	325,939,260	327,142,992	337,795,757	337,108,482	350,338,529	354,805,818	361,527,410	364,765,102	363,361,301
Cuentas por pagar a Entidades Relacionadas												
Pasivo por impuesto a las Ganancias Diferidos												
Provisiones	113,437,944	110,990,164	110,990,164	113,648,230	113,648,230	114,841,873	114,841,873	115,559,711	115,559,711	113,559,711	113,559,711	112,559,711
Beneficios a los Empleados	91,240,526	1,347,920,752	1,347,920,752	1,347,920,752	1,347,920,752	1,347,920,752	1,347,920,752	1,347,920,752	1,347,920,752	1,347,920,752	1,347,920,752	1,347,920,752
Otros Pasivos												
Ingresos Diferidos (Neto)	-	-	-	-	-	-	-	-	-	-	-	-
TOTAL PASIVO NO CORRIENTE	**517,560,501**	**1,772,394,313**	**1,782,187,985**	**1,787,508,242**	**1,788,711,974**	**1,800,558,382**	**1,799,871,107**	**1,813,818,992**	**1,818,286,281**	**1,823,007,873**	**1,826,245,565**	**1,823,841,764**
TOTAL PASIVO	**3,375,935,835**	**4,032,177,034**	**4,148,223,838**	**4,026,047,599**	**4,169,806,716**	**4,586,578,472**	**4,667,737,171**	**4,629,027,617**	**4,617,018,761**	**4,862,840,353**	**4,931,078,045**	**4,992,074,244**
PATRIMONIO												
Capital												
Acciones de Inversión												
Capital Adicional												
Resultados no Realizados												
Reservas Legales	3,154,629,049	3,154,629,049	3,154,629,049	3,154,629,049	3,154,629,049	3,154,629,049	3,154,629,049	3,154,629,049	3,154,629,049	3,154,629,049	3,154,629,049	3,196,150,053
Otras Reservas												
Resultados Acumulados	2,995,318,191	2,484,652,279	3,169,827,884	3,472,408,336	3,527,443,616	3,152,441,014	3,032,805,398	2,988,768,580	3,156,609,741	2,659,568,461	2,618,722,696	2,298,778,210
Otras Reservas de Patrimonio	3,018,638,062	3,018,638,062	3,018,638,062	3,018,638,062	3,018,638,062	3,018,638,062	3,018,638,062	3,018,638,062	3,018,638,062	3,018,638,062	3,018,638,062	3,018,638,062
TOTAL PATRIMONIO	**9,168,585,302**	**8,657,919,390**	**9,343,094,995**	**9,645,675,447**	**9,700,710,727**	**9,325,708,125**	**9,206,072,509**	**9,162,035,691**	**9,329,876,852**	**8,832,835,572**	**8,791,989,807**	**8,513,566,325**
TOTAL PASIVO Y PATRIMONIO	**12,544,521,137**	**12,690,096,424**	**13,491,318,833**	**13,671,723,046**	**13,870,517,443**	**13,912,286,597**	**13,873,809,680**	**13,791,063,308**	**13,946,895,613**	**13,695,675,925**	**13,723,067,852**	**13,505,640,569**
Cuentas de Orden	6,000,023,256	6,440,308,210	6,375,810,593	6,324,557,082	6,322,109,783	6,226,553,827	6,165,803,656	6,142,503,402	6,040,527,696	5,995,617,197	5,949,118,831	6,124,815,080

FONDO NACIONAL DE FINANCIAMIENTO DE LA ACTIVIDAD EMPRESARIAL DEL ESTADO
FONAFE

RUBROS	EJECUCION - AÑO 2021												
	ENERO	febrero	FEBRERO	marzo	MARZO	abril	ABRIL	mayo	MAYO	junio	JUNIO	julio	JULIO
INGRESOS DE ACTIVIDADES ORDINARIAS	Real	Real	Real	Real	Real	Real	Real	Proyec.	Proyec.	Proyec.	Proyec.	Proyec.	Proyec.
Ventas Netas de Bienes													
Prestación de Servicios	1,024,275,689	978,111,129	2,002,386,818	1,085,907,525	3,088,294,343	1,060,171,499	4,148,465,842	1,080,260,955	5,228,726,797	962,558,265	6,191,285,062	1,164,023,428	7,355,308,490
TOTAL DE INGRESOS DE ACTIVIDADES ORDINARIAS	**1,024,275,689**	**978,111,129**	**2,002,386,818**	**1,085,907,525**	**3,088,294,343**	**1,060,171,499**	**4,148,465,842**	**1,080,260,955**	**5,228,726,797**	**962,558,265**	**6,191,285,062**	**1,164,023,428**	**7,355,308,490**
Costo de Ventas													
GANANCIAS (PÉRDIDA BRUTA)	**1,024,275,689**	**978,111,129**	**2,002,386,818**	**1,085,907,525**	**3,088,294,343**	**1,060,171,499**	**4,148,465,842**	**1,080,260,955**	**5,228,726,797**	**962,558,265**	**6,191,285,062**	**1,164,023,428**	**7,355,308,490**
Gastos de Ventas y Distribución													
Gastos de Administración	1,146,509,419	1,288,253,599	2,434,763,018	1,197,862,254	3,632,625,272	1,154,237,732	4,786,863,004	1,307,738,109	6,094,601,113	1,339,579,647	7,434,180,760	1,301,154,165	8,735,334,925
Ganancia (Pérdida) de la baja de Activos Financieros medidos al Costo Amortizado													
Otros Ingresos Operativos	17,250,547	41,541,929	58,792,476	39,418,519	98,210,995	426,562,149	524,773,144	262,274,325	787,047,469	30,867,696	817,915,165	20,307,666	838,222,831
Otros Gastos Operativos	4,932	1,699,092	1,704,024	1,246,366	2,950,390	-66,746	2,883,644	2,543,198	5,426,842	1,635,741	7,062,583	420,811	7,483,394
GANANCIA (PÉRDIDA) OPERATIVA	**-104,988,115**	**-270,299,633**	**-375,287,748**	**-73,782,576**	**-449,070,324**	**332,562,662**	**-116,507,662**	**32,253,973**	**-84,253,689**	**-347,789,427**	**-432,043,116**	**-117,243,882**	**-549,286,998**
Ingresos Financieros	14,955,694	24,505,204	39,460,898	17,582,493	57,043,391	10,915,135	67,958,526	31,582,372	99,540,898	2,267,505	101,808,403	6,238,316	108,046,719
Diferencia de Cambio (Ganancias)	4,721,902	3,455,088	8,176,990	35,521,226	43,698,216	7,465,210	51,163,426	7,009,093	58,172,519	12,882,261	71,054,780	43,293,781	114,348,561
Gastos Financieros	20,052,074	27,903,896	47,955,970	42,142,140	90,098,110	43,181,029	133,279,139	13,121,407	146,400,546	24,860,759	171,261,305	51,978,157	223,239,462
Diferencia de Cambio (Pérdidas)	3,562,598	1,602,335	5,164,933	15,580,902	20,745,835	5,181,526	25,927,361	2,688,751	28,616,112	17,502,182	46,118,294	-54,326	46,063,968
Conjuntos Contabilizados por el Método de la Participación													
Ganancias (Pérdidas) que surgen de la Diferencia entre el Valor Libro Anterior y el Valor Justo de Act. Financ. Reclasif. Medidos a Valor Razonable													
RESULTADO ANTES DEL IMPUESTO A LAS GANANCIAS	**-108,925,191**	**-271,845,572**	**-380,770,763**	**-78,401,899**	**-459,172,662**	**302,580,452**	**-156,592,210**	**55,035,280**	**-101,556,930**	**-375,002,602**	**-476,559,532**	**-119,635,616**	**-596,195,148**
Gasto por Impuesto a las Ganancias													
GANANCIA (PÉRDIDA) NETA DE OPERACIONES CONTINUADAS	**-108,925,191**	**-271,845,572**	**-380,770,763**	**-78,401,899**	**-459,172,662**	**302,580,452**	**-156,592,210**	**55,035,280**	**-101,556,930**	**-375,002,602**	**-476,559,532**	**-119,635,616**	**-596,195,148**
Ganancia (Pérdida) Neta de Impuesto a las Ganancias Procedente de Operaciones Discontinuas													
GANANCIA (PÉRDIDA) NETA DEL EJERCICIO	**-108,925,191**	**-271,845,572**	**-380,770,763**	**-78,401,899**	**-459,172,662**	**302,580,452**	**-156,592,210**	**55,035,280**	**-101,556,930**	**-375,002,602**	**-476,559,532**	**-119,635,616**	**-596,195,148**
Depreciación	15,179,316	15,635,546	30,814,862	20,473,254	51,288,116	15,377,888	66,666,004	17,516,565	84,182,569	16,448,010	100,630,579	21,318,141	121,948,720
Amortización	273,690	273,690	547,380	273,690	821,070	273,022	1,094,092	271,722	1,365,814	270,885	1,636,699	288,024	1,924,723
COMPONENTES DE OTRO RESULTADO INTEGRAL:													
Ganancias (Pérdidas) Neta por Activos Financieros Disponibles para la Venta													
Ganancias (Pérdidas) de Inversiones en Instrumentos de Patrimonio													
Otros Componentes de Resultado Integral													
OTRO RESULTADO INTEGRAL ANTES DE IMPUESTOS													
IMPUESTO A LAS GANACIAS RELACIONADO CON COMPONENTES DE OTRO RESULTADO INTEGRAL													
Ganancias Netas por Activos Financieros Disponibles para la Venta													
Ganancias de Inversiones por Instrumentos de Patrimonio													
Otros componentes de Resultado Integral													
SUMA DE COMPONENTES DE OTRO RESULTADO INTEGRAL CON IMPUESTO A LAS GANANCIAS RELACIONADAS													
Otros resultados Integrales													
RESULTADO INTEGRAL TOTAL DEL EJERCICIO, NETO DEL	-108,925,191	-271,845,572	-380,770,763	-78,401,899	-459,172,662	302,580,452	-156,592,210	55,035,280	-101,556,930	-375,002,602	-476,559,532	-119,635,616	-596,195,148
Depreciación:	15,179,316	15,635,546	30,814,862	20,473,254	51,288,116	15,377,888	66,666,004	17,516,565	84,182,569	16,448,010	100,630,579	21,318,141	121,948,720
Amortización:	273,690	273,690	547,380	273,690	821,070	273,022	1,094,092	271,722	1,365,814	270,885	1,636,699	288,024	1,924,723

FONDO NACIONAL DE FINANCIAMIENTO DE LA ACTIVIDAD EMPRESARIAL DEL ESTADO
FONAFE

RUBROS	agosto	AGOSTO	setiembre	SETIEMBRE	octubre	OCTUBRE	noviembre	NOVIEMBRE	diciembre	DICIEMBRE	DICIEMBRE ACUMULADO 2021
INGRESOS DE ACTIVIDADES ORDINARIAS	Proyec.	Proyec.	Proyec.	Proyec.	Proyec.	Proyec.	Proyec.	Proyec.	Proyec.	Proyec.	Proyec.
Ventas Netas de Bienes											
Prestación de Servicios	1,070,803,985	8,426,112,475	1,052,345,078	9,478,457,553	1,030,512,882	10,508,970,435	1,040,072,359	11,549,042,794	1,100,000,000	12,649,042,794	12,649,042,794
TOTAL DE INGRESOS DE ACTIVIDADES ORDINARIAS	**1,070,803,985**	**8,426,112,475**	**1,052,345,078**	**9,478,457,553**	**1,030,512,882**	**10,508,970,435**	**1,040,072,359**	**11,549,042,794**	**1,100,000,000**	**12,649,042,794**	**12,649,042,794**
Costo de Ventas											
GANANCIAS (PÉRDIDA BRUTA)	**1,070,803,985**	**8,426,112,475**	**1,052,345,078**	**9,478,457,553**	**1,030,512,882**	**10,508,970,435**	**1,040,072,359**	**11,549,042,794**	**1,100,000,000**	**12,649,042,794**	**12,649,042,794**
Gastos de Ventas y Distribución											
Gastos de Administración											
Ganancia (Pérdida) de la baja de Activos Financieros medidos al Costo Amortizado	1,123,717,796	9,859,052,721	1,186,535,817	11,045,588,538	1,561,664,488	12,607,253,026	1,119,228,541	13,726,481,567	1,416,923,482	15,143,405,049	15,143,405,049
Otros Ingresos Operativos											
Otros Gastos Operativos	24,669,215	862,892,046	308,515,510	1,171,407,556	32,484,184	1,203,891,740	39,835,639	1,243,727,379	34,000,000	1,277,727,379	1,277,727,379
GANANCIA (PÉRDIDA) OPERATIVA	2,557,501	10,040,895	2,989,545	13,030,440	2,750,000	15,780,440	3,970,000	19,750,440	2,500,000	22,250,440	22,250,440
Ingresos Financieros	**-30,802,097**	**-580,089,095**	**171,335,226**	**-408,753,869**	**-501,417,422**	**-910,171,291**	**-43,290,543**	**-953,461,834**	**-285,423,482**	**-1,238,885,316**	**-1,238,885,316**
Diferencia de Cambio (Ganancias)	19,499,359	127,546,078	10,618,731	138,164,809	19,376,142	157,540,951	20,444,778	177,985,729	20,000,000	197,985,729	197,985,729
Gastos Financieros	14,499,831	128,848,392	12,832,011	141,680,403	8,100,000	149,780,403	10,500,000	160,280,403	9,500,000	169,780,403	169,780,403
Diferencia de Cambio (Pérdidas)	28,512,000	251,751,462	19,999,509	271,750,971	13,100,000	284,850,971	19,000,000	303,850,971	12,000,000	315,850,971	315,850,971
Conjuntos Contabilizados por el Método de la Participación	18,721,911	64,785,879	6,945,298	71,731,177	10,000,000	81,731,177	9,500,000	91,231,177	10,500,000	101,731,177	101,731,177
Ganancias (Pérdidas) que surgen de la Diferencia entre el Valor Libro Anterior y el Valor Justo de Act. Financ. Reclasif. Medidos a Valor Razonable											
RESULTADO ANTES DEL IMPUESTO A LAS GANANCIAS	**-44,036,818**	**-640,231,966**	**167,841,161**	**-472,390,805**	**-497,041,280**	**-969,432,085**	**-40,845,765**	**-1,010,277,850**	**-278,423,482**	**-1,288,701,332**	**-1,288,701,332**
Gasto por Impuesto a las Ganancias											
GANANCIA (PÉRDIDA) NETA DE OPERACIONES CONTINUADAS	**-44,036,818**	**-640,231,966**	**167,841,161**	**-472,390,805**	**-497,041,280**	**-969,432,085**	**-40,845,765**	**-1,010,277,850**	**-278,423,482**	**-1,288,701,332**	**-1,288,701,332**
Ganancia (Pérdida) Neta de Impuesto a las Ganancias											
Procedente de Operaciones Discontinuas											
GANANCIA (PÉRDIDA) NETA DEL EJERCICIO	**-44,036,818**	**-640,231,966**	**167,841,161**	**-472,390,805**	**-497,041,280**	**-969,432,085**	**-40,845,765**	**-1,010,277,850**	**-278,423,482**	**-1,288,701,332**	**-1,288,701,332**
Depreciación	21,000,000	142,948,720	15,224,617	158,173,337	21,000,000	179,173,337	21,000,000	200,173,337	21,000,000	221,173,337	221,173,337
Amortización	260,000	2,184,723	316,047	2,500,770	260,000	2,760,770	260,000	3,020,770	260,000	3,280,770	3,280,770
COMPONENTES DE OTRO RESULTADO INTEGRAL:											
Ganancias (Pérdidas) Neta por Activos Financieros Disponibles p											
Ganancias (Pérdidas) de Inversiones en Instrumentos de Patrimo											
Otros Componentes de Resultado Integral											
OTRO RESULTADO INTEGRAL ANTES DE IMPUESTOS											
IMPUESTO A LAS GANACIAS RELACIONADO CON COMPONE											
Ganancias Netas por Activos Financieros Disponibles para la Ver											
Ganancias de Inversiones por Instrumentos de Patrimonio											
Otros componentes de Resultado Integral											
SUMA DE COMPONENTES DE OTRO RESULTADO INTEGRAL											
Otros resultados Integrales											
RESULTADO INTEGRAL TOTAL DEL EJERCICIO, NETO DEL											
Depreciación:	-44,036,818	-640,231,966	167,841,161	-472,390,805	-497,041,280	-969,432,085	-40,845,765	-1,010,277,850	-278,423,482	-1,288,701,332	-1,288,701,332
Amortización:	21,000,000	142,948,720	15,224,617	158,173,337	21,000,000	179,173,337	21,000,000	200,173,337	21,000,000	221,173,337	221,173,337
	260,000	2,184,723	316,047	2,500,770	260,000	2,760,770	260,000	3,020,770	260,000	3,280,770	3,280,770

GERENTE DE CONTABILIDAD
CPC [illegible] CASTRO
[illegible]
ESSALUD

DE PROCESOS CONTABLES
V°B°
CPC JOSE MIRANDA A.
EsSalud

EsSalud

BICENTENARIO PERÚ 2021

SEGURO SOCIAL DE SALUD - ESSALUD

ESTADO DE SITUACION FINANCIERA

(EXPRESADO SOLES)

ACTIVO

	Al 30 de Setiembre 2021 S/	%	Al 31 de Agosto 2021 S/	%	Variación Setiembre/Agosto S/.	Al 30 de Setiembre 2020 S/.	%	Variación Setiemb/Setiemb S/.
ACTIVO CORRIENTE								
Efectivo y Equivalente de Efectivo (nota 1)	2,404,308,095	18%	2,235,497,128	16%	168,810,967	2,093,932,625	17%	310,375,470
Cuentas por Cobrar Comerciales Neto (nota 2)	1,159,391,280	8%	1,183,799,180	9%	(24,407,900)	1,107,674,514	9%	51,716,766
Otras Cuentas por Cobrar Neto (nota 3)	1,442,173,810	10%	1,433,458,107	10%	8,715,703	711,258,529	6%	730,915,281
Cuentas por Cobrar a Entidades Relacionadas (nota 3)	1,159,994	0%	1,449,716	0%	(289,722)	2,592,252	0%	(1,432,258)
Gastos Pagados por Anticipado (nota 4)	25,468,618	0%	27,106,940	0%	(1,638,322)	38,346,313	0%	(12,877,695)
Inventarios Neto (nota 5)	750,550,281	5%	802,801,220	6%	(52,250,939)	917,371,210	7%	(166,820,929)
TOTAL ACTIVO CORRIENTE	5,783,052,078	41%	5,684,112,291	41%	98,939,787	4,871,175,443	39%	911,876,635
ACTIVO NO CORRIENTE								
Inversiones Mobiliarias Neto (nota 6)	2,170,292,149	16%	2,136,637,665	15%	33,654,484	2,211,320,472	18%	(41,028,323)
Inversiones Mobiliarias Entidades Relacionadas (nota 7	66,495,768	0%	66,789,197	0%	(293,429)	66,047,219	1%	448,549
Cuentas por Cobrar Comerciales Neto (nota 8)	1,049,812	0%	1,049,812	0%	-	3,149,436	0%	(2,099,624)
Otras cuentas por Cobrar	-	0%	-	0%	-	-	0%	-
Propiedad, Planta y Equipo Neto (nota 9)	5,909,655,676	43%	5,885,836,189	44%	23,819,487	5,260,178,519	42%	649,477,157
Activos Intangibles Neto (nota 10)	16,350,130	0%	16,638,154	0%	(288,024)	19,383,066	0%	(3,032,936)
TOTAL ACTIVO NO CORRIENTE	8,163,843,535	59%	8,106,951,017	59%	56,892,518	7,560,078,712	61%	603,764,823
TOTAL ACTIVO	13,946,895,613	100%	13,791,063,308	100%	155,832,305	12,431,254,155	100%	1,515,641,458
CUENTAS DE ORDEN DEUDORAS	6,040,527,696		6,142,503,402		(101,975,706)	6,269,461,389		(228,933,693)
OBLIGACIONES PREVISIONALES PENSIONISTAS	4,589,803,118		4,632,210,440		(42,407,322)	4,729,217,778		(139,414,660)
CONTROL ADMINISTRATIVO	861,282,571		857,379,133		3,903,438	827,756,984		33,525,587
CARTAS FIANZAS (nota 21)	589,442,007		652,913,829		(63,471,822)	712,486,627		(123,044,620)

PASIVO Y PATRIMONIO

	Al 30 de Setiembre 2021 S/	%	Al 31 de Agosto 2021 S/	%	Variación Setiembre/Agosto S/.	Al 30 de Setiembre 2020 S/.	%	Variación Setiemb/Setiemb S/.
PASIVO CORRIENTE								
Cuentas por Pagar Comerciales (nota 11)	956,814,860	7%	1,002,165,117	8%	(45,350,257)	739,243,002	6%	217,571,858
Otras Cuentas por Pagar (nota 12)	1,285,951,712	8%	1,301,704,862	9%	(15,753,150)	902,646,896	7%	383,304,816
Cuentas por Pagar a Entidades Relacionadas (nota 13)	16,609,290	0%	25,548,563	0%	(8,939,273)	17,025,997	0%	(416,707)
Otras Cuentas por Pagar Judiciales (nota 14)	105,354,638	1%	105,354,638	1%	-	103,753,193	1%	1,601,445
Beneficios a los Empleados (nota 15)	434,001,980	3%	380,435,445	3%	53,566,535	545,765,764	5%	(111,763,784)
TOTAL PASIVO CORRIENTE	2,798,732,480	19%	2,815,208,625	21%	(16,476,145)	2,308,434,852	19%	490,297,628
PASIVO NO CORRIENTE								
Otras Cuentas por Pagar (nota 16)	354,805,818	3%	350,338,529	3%	4,467,289	351,043,807	3%	3,762,011
Provisiones Judiciales (nota 17)	115,559,711	1%	115,559,711	1%	-	172,453,284	1%	(56,893,573)
Beneficios a los Empleados (nota 18)	1,347,920,752	10%	1,347,920,752	10%	-	91,240,526	1%	1,256,680,226
Ingresos Diferidos (nota 19)	-	0%	-	0%	-	-	0%	-
TOTAL PASIVO NO CORRIENTE	1,818,286,281	14%	1,813,818,992	14%	4,467,289	614,737,617	5%	1,203,548,664
TOTAL PASIVO	4,617,018,761	33%	4,629,027,617	35%	(12,008,856)	2,923,172,469	24%	1,693,846,292
PATRIMONIO NETO (nota 20)								
Reserva Legal Salud	3,100,456,231	22%	3,100,456,231	22%	-	2,879,117,403	23%	221,338,828
Reserva Legal Accidente de Trabajo	54,172,818	0%	54,172,818	0%	-	54,172,818	0%	-
Resultados Acumulados	3,629,000,546	26%	3,629,000,546	26%	-	4,359,104,002	35%	(730,103,456)
Resultado del Ejercicio	(472,390,805)	-3%	(640,231,966)	-5%	167,841,161	(802,950,599)	-6%	330,559,794
Otras Reservas de Patrimonio	3,018,638,062	22%	3,018,638,062	22%	-	3,018,638,062	24%	-
TOTAL PATRIMONIO NETO	9,329,876,852	67%	9,162,035,691	65%	167,841,161	9,508,081,686	76%	(178,204,834)
TOTAL PASIVO Y PATRIMONIO	13,946,895,613	100%	13,791,063,308	100%	155,832,305	12,431,254,155	100%	1,515,641,458
CUENTAS DE ORDEN ACREEDORAS	6,040,527,696		6,142,503,402		(101,975,706)	6,269,461,389		(228,933,693)
OBLIGACIONES PREVISIONALES PENSIONISTAS	4,589,803,118		4,632,210,440		(42,407,322)	4,729,217,778		(139,414,660)
CONTROL ADMINISTRATIVO	861,282,571		857,379,133		3,903,438	827,756,984		33,525,587
CARTAS FIANZAS	589,442,007		652,913,829		(63,471,822)	712,486,627		(123,044,620)

PROCESOS CONT... V°B° JOSE MIRANDA A. EsSalud ...GCGF...

CONTADOR GENERAL ... CONTADOR ... ESSALUD

EsSalud

BICENTENARIO PERÚ 2021

ESTADO DE RESULTADOS INTEGRALES

EXPRESADO EN SOLES

	Al 30 de Setiembre 2021	%	Al 31 de Agosto 2021	%	Variacion porcentual	Variación absoluta	Al 30 de Setiembre 2020	%	Variación porcentual	Variación absoluta
	S/		S/			S/	S/			S/
INGRESOS (nota 22)										
Aportaciones Ley 26790 Salud	9,005,321,236	95%	8,020,084,205	95%	12%	985,237,031	7,584,115,005	94%	19%	1,421,206,231
Ley 30478 Aportes 4.5% AFP	306,260,371	3%	258,367,498	3%	0%	47,892,873	155,013,039	2%	0%	151,247,332
Ingreso Nueva Base Imponible CAS DU-028	-	0%	-	0%	0%	-	52,046,384	1%	0%	(52,046,384)
Ingreso Recuperacion Deuda DU-037-2019	-	0%	-	0%			35	0%	0%	(35)
Aportaciones D.L 18846 Acc. de Trabajo	79,390	0%	77,815	0%	2%	1,575	104,372	0%	-24%	(24,982)
Aportaciones D.L 885 Seguro Agrario	42,152,297	0%	38,283,529	0%	10%	3,868,768	207,871,116	3%	-80%	(165,718,819)
Aportaciones Seguro Potestativo	20,102,398	0%	17,588,792	0%	14%	2,513,606	18,754,597	0%	7%	1,347,801
Aportaciones Seg.Complementario Trabajo Riesgo (SCTR)	78,405,798	1%	69,266,005	1%	13%	9,139,793	63,592,553	1%	23%	14,813,245
Otras aportaciones (atención a no asegurados)	26,136,063	0%	22,444,631	0%	16%	3,691,432	9,937,759	0%	163%	16,198,304
TOTAL INGRESOS BRUTOS	**9,478,457,553**	100%	**8,426,112,475**	100%	12%	**1,052,345,078**	**8,091,434,860**	100%	17%	**1,387,022,693**
COSTOS Y GASTOS DE ADMINISTRACION (nota 23)										
Costo de Personal (nota 23.1)	5,914,789,490	54%	5,290,195,545	54%	12%	624,593,945	5,313,451,194	57%	11%	601,338,296
Costo de medicinas, material médico y otros (nota 23.2)	1,665,993,416	15%	1,487,488,246	15%	12%	178,505,170	1,238,443,007	13%	35%	427,550,409
Costo de prestaciones económicas (nota 23.3)	685,893,467	6%	590,441,136	6%	16%	95,452,331	437,518,677	5%	57%	248,374,790
Costo de Oficina, inmuebles e instalaciones (nota 23.4)	488,382,650	4%	443,424,038	4%	10%	44,958,612	392,622,182	4%	24%	95,760,468
Costo de equipos, unid.transp.médico y otros (nota 23.5)	285,971,994	3%	252,188,656	3%	13%	33,783,338	254,579,797	3%	12%	31,392,197
Servicios Médicos encargados a terceros (nota 23.6)	1,000,219,678	9%	893,416,592	9%	12%	106,803,086	859,201,089	9%	16%	141,018,589
Costo de Suministros Diversos (nota 23.7)	145,660,314	1%	129,879,516	1%	12%	15,780,798	110,654,197	1%	32%	35,006,117
Comisiones SUNAT y Gastos Bancarios (nota 23.8)	92,273,465	1%	82,151,363	1%	12%	10,122,102	79,984,262	1%	15%	12,289,203
Servicios Públicos (nota 23.9)	85,365,302	1%	75,772,537	0	13%	9,592,765	78,111,099	1%	9%	7,254,203
Otros Gastos Generales (nota 23.10)	641,452,146	6%	576,886,956	6%	11%	64,565,190	563,965,882	6%	14%	77,486,264
Provisiones varias (nota 23.11)	25,016,624	0%	24,672,579	0%	1%	344,045	10,586,278	0%	136%	14,430,346
Honorarios (nota 23.12)	2,469,078	0%	1,834,353	0%	35%	634,725	1,859,158	0%	33%	609,920
Viáticos y Atenciones Oficiales (nota 23.13)	12,100,914	0%	10,701,204	0%	13%	1,399,710	9,227,854	0%	31%	2,873,060
TOTAL COSTOS Y GASTOS DE ADMINISTRACION	**11,045,588,538**	100%	**9,859,052,721**	100%	12%	**1,186,535,817**	**9,350,204,676**	100%	18%	**1,695,383,862**
Otros Ingresos y Gastos Operativos										
Otros Ingresos (nota 24)	1,171,407,556	101%	862,892,046	101%	36%	308,515,510	367,681,290	107%	219%	803,726,266
Otros Gastos (nota 25)	(13,030,440)	-1%	(10,040,895)	-1%	30%	(2,989,545)	(25,283,465)	-7%	-48%	12,253,025
Total Otros Ingresos y Gastos Operativos	1,158,377,116	100%	852,851,151	100%	36%	305,525,965	342,397,825	100%	238%	815,979,291
RESULTADO DE OPERACIÓN	**(408,753,869)**	-4%	**(580,089,095)**	-7%	-30%	**171,335,226**	**(916,371,991)**	-11%	-55%	**507,618,122**
Ingresos y Gastos Financieros										
Ingresos Financieros (nota 26)	138,164,809	-217%	127,546,078	-212%	8%	10,618,731	235,649,391	208%	-41%	(97,484,582)
Diferencia de Cambio (Ganancias) (nota 26)	141,680,403	-223%	128,848,392	-214%	10%	12,832,011	97,471,735	86%	45%	44,208,668
Gastos Financieros (nota 27)	(271,750,971)	427%	(251,751,462)	419%	8%	(19,999,509)	(138,598,787)	-122%	96%	(133,152,184)
Diferencia de Cambio (Perdidas) (nota 27)	(71,731,177)	113%	(64,785,879)	108%	11%	(6,945,298)	(81,100,947)	-72%	-12%	9,369,770
Total Ingresos y Gastos Financieros	(63,636,936)	100%	(60,142,871)	100%	6%	(3,494,065)	113,421,392	100%	-156%	(177,058,328)
	-		-				-			-
SUPERÁVIT (DÉFICIT) DEL EJERCICIO	**(472,390,805)**	-5%	**(640,231,966)**	-8%	-26%	**167,841,161**	**(802,950,599)**	-10%	-41%	**330,559,794**
	-		-				-			

Fuente de información: SAP

07.10.2021

GERENCIA DE PROCESOS CONTABLES - GC-GCGF - V°B° C.P.C. JOSE MIRANDA A. EsSalud

GERENTE DEL CONTADURÍA C.P.C. CASTRO CONTADOR COP - ESSALUD