OFICIO Nº 711 -GG-ESSALUD-2021

Lima, 13 ABR 2021

Señora
LORENA DE GUADALUPE MASÍAS QUIROGA
Directora Ejecutiva
FONAFE
Presente.-

Asunto : Informe Trimestral de Gestión Empresarial y Evaluación Presupuestal al I Trimestre 2021 – EsSalud

Es grato dirigirme a usted, para remitir adjunto a la presente el Informe Trimestral de Gestión Empresarial y Evaluación Presupuestal al I Trimestre 2021 del Seguro Social de Salud – EsSalud, de acuerdo a lo establecido por FONAFE:

- Anexo N° 1 : Data Relevante
- Anexo N° 2 : Evaluación del Plan Operativo al I Trimestre 2021
- Anexo N° 3 : Informe de Seguimiento de las Inversiones FBK
- Anexo N° 4 : Formatos de Estados Financieros y Presupuestales
- Anexo N° 5 : Formatos de Evaluación
  - Formato Nº 2E : Plan Operativo
  - Formato Nº 3E : Estado de Situación Financiera
  - Formato Nº 4E : Estado de Resultados Integrales
  - Formato Nº 5E : Presupuesto de Ingresos y Egresos
  - Formato Nº 6E : Flujo de Caja Proyectado
  - Formato Nº 7E : Endeudamiento
  - Formato Nº 8E : Gastos de Capital
  - Formato Nº 9E : Inversiones en acciones en otras empresas
  - Formato Nº 10E : Saldos de Caja, Depósitos, Colocaciones e Inversiones en el Sistema Financiero, según características
  - Formato Nº 11E : Dietas

GERENCIA CENTRAL DE PLANEAMIENTO Y PRESUPUESTO – V°B° – Ing. W. CUBA A. – G. Central – ESSALUD

Asimismo, se remite el reporte de desembolsos por obligaciones financieras por APPs, dando así cumplimiento a lo solicitado con Oficio N° 058-2013/GO-FONAFE.

Sin otro particular, hago propicia la oportunidad para renovarle mi especial consideración.

Atentamente,

ALFREDO R. BARREDO MOYANO
GERENTE GENERAL
ESSALUD

ABM/WCA
c.c. GCPP
Folios:
NIT: 102-2021-028

EsSalud

BICENTENARIO PERÚ 2021

"Año del Bicentenario del Perú: 200 años de Independencia"
"Decenio de la Igualdad de oportunidades para mujeres y hombres"

NOTA Nº 103 -GCPP-ESSALUD-2021

ESSALUD
GERENCIA GENERAL
RECEPCION
13 ABR 2021
Hora: 15:35 Firma:

Lima,

Doctor
ALFREDO BARREDO MOYANO
Gerente General
Presente.-

Asunto : Informe Trimestral de Gestión Empresarial y Evaluación Presupuestal al I Trimestre 2021 – EsSalud

Es grato dirigirme a usted, para alcanzar a su Despacho el proyecto de Oficio remitiendo el Informe de Gestión Empresarial y Evaluación Presupuestal al I Trimestre 2021 del Seguro Social de Salud – EsSalud, de acuerdo a lo establecido por FONAFE:

- Anexo N° 1 : Data Relevante
- Anexo N° 2 : Evaluación del Plan Operativo al I Trimestre 2021
- Anexo N° 3 : Informe de Seguimiento de las Inversiones FBK
- Anexo N° 4 : Formatos de Estados Financieros y Presupuestales
- Anexo N° 5 : Formatos de Evaluación
  - Formato Nº 2E : Plan Operativo
  - Formato Nº 3E : Estado de Situación Financiera
  - Formato Nº 4E : Estado de Resultados Integrales
  - Formato Nº 5E : Presupuesto de Ingresos y Egresos
  - Formato Nº 6E : Flujo de Caja Proyectado
  - Formato Nº 7E : Endeudamiento
  - Formato Nº 8E : Gastos de Capital
  - Formato Nº 9E : Inversiones en acciones en otras empresas
  - Formato Nº 10E : Saldos de Caja, Depósitos, Colocaciones e Inversiones en el Sistema Financiero, según características
  - Formato Nº 11E : Dietas

GERENCIA DE PRESUPUESTO - GCPP V°B° SAULO MARCOS GERENTE - ESSALUD

Asimismo, se remite el reporte de desembolsos por obligaciones financieras por APPs, dando así cumplimiento a lo solicitado con Oficio N° 058-2013/GO-FONAFE.

Sin otro particular, quedo de usted.

Atentamente,

Ing. WILLIAM CUBA ARANA
Gerente Central
de Planeamiento y Presupuesto
ESSALUD

WCA/SMM/EYCH/rrq
c.c. Gerencia de Presupuesto
FOLIOS:

NIT: 102-2021-028

Informe Trimestral de Gestión Empresarial y Evaluación Presupuestal

I. Objetivo del Informe

Evaluar el desempeño financiero y presupuestal de ESSALUD del año 2021 con la finalidad de cumplir con las metas previstas por la Institución en su plan operativo del presente año.

II. Base Legal

2.1 Directiva Corporativa de Gestión Empresarial de FONAFE, aprobada mediante Acuerdo Nº 003-2018/006-FONAFE

2.2 Acuerdo de Consejo Directivo N° 10-6E-ESSALUD-2020 que aprobó el Plan Operativo Institucional del Seguro Social de Salud - ESSALUD, para el ejercicio 2021, en base al presupuesto aprobado por el Fondo Nacional de Financiamiento de la Actividad Empresarial del Estado – FONAFE con Acuerdo de Directorio N° 003-2020/009-FONAFE.

2.3 Acuerdo de Consejo Directivo N° 4-3-ESSALUD-2020 que aprueba el Plan Estratégico Institucional 2020 – 2024, del Seguro Social de Salud – ESSALUD.

III. Aspectos Generales

3.1 Naturaleza Jurídica y constitución

El Seguro Social de Salud - EsSalud se constituye en una entidad administradora de fondos intangibles de la Seguridad Social de Salud, al Sector Trabajo y Promoción del Empleo, cuenta con personería jurídica de derecho público interno y autonomía técnica, administrativa, económica, financiera, presupuestal y contable[1]; no obstante, es importante precisar que está sujeta a las normas de gestión, directivas y procedimientos en materia presupuestal que establece el Fondo Nacional de Financiamiento de la Actividad Empresarial del Estado – FONAFE[2].

CONTROL Y EVALUACIÓN DE LA GESTIÓN GAC-GCPP
VºBº
Lic. E. BUSTAMANTE
Sub Gerente
GS-ESSALUD

[1] Artículo Primero del D.S. N° 002-2004-TR, Modificación del Reglamento de la Ley 27056 Ley de Creación del Seguro Social de Salud, Art. 39 "Naturaleza" del Capítulo IV "Entidades Administradoras de Fondos Intangibles de la Seguridad Social", de la Ley N° 29158 Ley Orgánica del Poder Ejecutivo.

[2] Establecido mediante Ley N° 29626, Ley de Presupuesto del Sector Público para el año Fiscal 2011, del 09 de diciembre de 2010, cuya Quincuagésima Quinta Disposición Transitoria Complementaria Final, dispone la incorporación del Seguro Social de Salud (ESSALUD) bajo el ámbito de FONAFE.

3.2 Objeto Social

EsSalud tiene por finalidad dar cobertura a los asegurados y sus derechohabientes a través del otorgamiento de prestaciones de prevención, promoción, recuperación y rehabilitación de la salud; prestaciones económicas y sociales que corresponden al régimen contributivo de la seguridad social de salud, así como otros seguros de riesgos humanos; mediante la recepción, captación y gestión de los fondos de la Seguridad Social de Salud.

EsSalud, así mismo tiene la facultad para realizar directa o indirectamente, programas de extensión social para la atención de no asegurados de escasos recursos, cuya financiación deberá sustentarse en los respectivos convenios que se suscriban para el efecto.

3.3 Accionariado

NO APLICA

3.4 Consejo Directivo y Gerencias

N°	Apellidos y Nombres	Cargo	Situación	Fecha de Designación	Fecha de Culminación	N° Documento
Directorio						
1	Econ. Fiorella Giannina Molinelli Aristondo	Presidente Ejecutivo	Designada	07.03.2018		Resolución suprema Nº 007-2018-TR
2	Sra. Úrsula Desilu León Chempen	Representante del Estado	Designada	10.07.2019		Resolución Suprema Nº 010-2019-TR
3	Sr. Bernardo Elvis Ostos Jara	Representante del Estado Ministerio de Salud	Designado	24.02.2021		Resolución Suprema Nº 004-2021-TR
4	Sr. Ángel Néstor Acevedo Villalba	Representante de la Gran Empresa	En proceso de Designación	01.04.2020		Resolución Ministerial N° 076-2020-TR
5	Sra. María Soledad Melania Guiulfo Suarez	Representante de la Mediana Empresa	Designado	13.11.2019		Resolución Ministerial N° 276-2019-TR
6	Sr. Pablo Augusto Lavado Padilla	Representante de la Pequeña y Micro Empresa	Designado	06.03.2020		Resolución Ministerial N° 056-2020-TR
7	Sr. Luis Alberto Villanueva Carbajal	Representante de los trabajadores del Régimen Laboral de la Actividad Pública	Designado	08.01.2021		Resolución Ministerial N° 009-2020-TR
8	Sra. Gladys Beatriz Angulo Sánchez	Representante de los trabajadores del Régimen Laboral de la Actividad Privada	Designada	18.02.2020		Resolución Ministerial N ° 036-2021-TR
9	Sra. María Lourdes Bastidas Alfaro	Representante de los Pensionistas	Designado	01.06.2018		Resolución Ministerial N ° 152-2018-TR

Fuente: Secretaría General

N°	Apellidos y Nombres	Cargo	Situación	Fecha de Designación	Fecha de Culminación	N° Documento
Gerencias						
1	Dr. Alfredo Roberto Barredo Moyano	Gerente General	Designado	13.03.2018		Resolución de Presidencia Ejecutiva N° 193-PE-EsSalud-2018
2	Sr. Luis Alberto Bellido Yuta	Gerente Central de Atención al Asegurado (e)	Culminación	20.11.2020	23.03.2021	Resolución de Presidencia Ejecutiva N° 1053-PE-EsSalud-2020
	Sr. Carlos Eduardo Lozada Contreras	Gerente Central de Atención al Asegurado	Designado	23.03.2021		Resolución de Presidencia Ejecutiva N° 238-PE-EsSalud-2021
3	Sr. Jorge Perlacios Velásquez	Gerente Central de Gestión de las Personas	Licencia Sin Gozo de Haber	02.08.2018	25.01.2021	Resolución de Presidencia Ejecutiva N° 669-PE-EsSalud-2018

CONTROL Y EVALUACIÓN DE LA GESTIÓN - GCPP - ESSALUD
V°B°
Lic. E. BUSTAMANTE
Sub Gerente

N°	Apellidos y Nombres	Cargo	Situación	Fecha de Designación	Fecha de Culminación	N° Documento
Gerencias						
	Sra. Sandra Mosto Oquendo	Gerente Central de Gestión de las Personas	Encargada	25.01.2021		Resolución de Presidencia Ejecutiva N° 123-PE-EsSalud-2021
4	Sr. Publio Román Maldonado	Gerente Central de Gestión Financiera	Designado	06.04.2018		Resolución de Presidencia Ejecutiva N° 242-PE-EsSalud-2018
5	Sr. Iván Ayala Alfaro	Gerente Central de Logística	Designado	25.01.2021		Resolución de Presidencia Ejecutiva N°124-PE-EsSalud-2021
6	Sr. Roberto Rori Puyó Valladares	Gerente Central de Tecnologías de Información y Comunicaciones	Culminación	31.08.2020		Resolución de Presidencia Ejecutiva N° 689-PE-EsSalud-2020
	Sr. Víctor German Chávez Bahamonde	Gerente Central de Tecnologías de Información y Comunicaciones	Designado	10.03.2021		Resolución de Presidencia Ejecutiva N° 208-PE-EsSalud-2021
7	Ing. William Jesús Cuba Arana	Gerente Central de Planeamiento y Presupuesto (e)	Designado	08.06.2018		Resolución de Presidencia Ejecutiva N° 492-PE-EsSalud-2018
8	Sr. Renzo Kenneth Zárate Miranda	Gerente Central de Asesoría Jurídica	Designado	25.10.2019		Resolución de Presidencia Ejecutiva N° 719-PE-EsSalud-2019
9	Sra. Bertalina Lourdes Ramírez Ramírez	Gerente Central de Proyectos de Inversión	Designado	31.08.2020		Resolución de Presidencia Ejecutiva N° 691-PE-EsSalud-2020
10	Sra. Roxana María Rocha Gallegos	Gerente Central de Promoción y Gestión de Contratos de Inversiones	Designación	14.10.2019		Resolución de Presidencia Ejecutiva N° 687-PE-EsSalud-2019
11	Dr. Hernán Francisco Ramos Romero	Gerente Central de Seguros y Prestaciones Económicas	Designado	14.03.2018		Resolución de Presidencia Ejecutiva N° 194-PE-EsSalud-2018
12	Dra. Cecilia María Bedoya Velasco	Gerente Central de Prestaciones de Salud	Culminación	22.06.2020	11.02.2021	Resolución de Presidencia Ejecutiva N° 414-PE-EsSalud-2020
	Dr. Jorge Santiago Serida Morisaki	Gerente Central de Prestaciones de Salud	Encargado	11.02.2021		Resolución de Presidencia Ejecutiva N° 93-PE-EsSalud-2021
13	Dr. Luis Napoleón Quiroz Avilés	Gerente Central de la Persona Adulta Mayor y Persona con Discapacidad	Designado	13.10.2016		Resolución de Presidencia Ejecutiva N° 466-PE-EsSalud-2016
14	Dr. Cesar Eduardo Carreño Díaz	Gerente Central de Operaciones	Designado	22.06.2020		Resolución de Presidencia Ejecutiva N° 413-PE-EsSalud-2020

Fuente: Secretaría General

3.5 Marco Regulatorio

El Seguro Social de Salud-EsSalud se encuentra enmarcado dentro de los alcances de las normas que se han dado a lo largo de años que a continuación se indican:

- Ley Nº 26790, Ley de Modernización de la Seguridad Social de Salud, del 17 de mayo de 1997, su Reglamento, aprobado por Decreto Supremo N° 009-1997-SA y modificatorias.
- Ley Nº 27056, Ley de Creación del Seguro Social de Salud, del 30 enero de 1999, su Reglamento, aprobado por Decreto Supremo Nº 002-99-TR, y modificatorias.

CONTROL Y EVALUACIÓN DE LA GESTIÓN - OCAPP - ESSALUD
V°B°
Lic. E. BUSTAMANTE
Sub Gerente

- Ley N° 29158, Ley Orgánica del Poder Ejecutivo, articulo 39 "Naturaleza" del Capítulo IV "Entidades Administradoras de Fondos Intangibles de la Seguridad Social.
- Ley Nº 29344, Ley Marco de Aseguramiento Universal en Salud, del 09 de abril de 2009, y su Reglamento, aprobado por Decreto Supremo N° 008-2010-SA.
- Ley N° 29626, Ley de Presupuesto del Sector Público para el año Fiscal 2011, del 09 de diciembre de 2010, cuya Quincuagésima Quinta Disposición Transitoria Complementaria Final, dispone la incorporación del Seguro Social de Salud (ESSALUD) bajo el ámbito del Fondo Nacional de Financiamiento de la Actividad Empresarial del Estado (FONAFE), quedando sujeto a las normas de gestión, directivas y procedimientos emitidos por dicho organismo.
- Decreto Supremo N° 010-2016-SA, Disposiciones para las Instituciones Administradoras de Fondos de Aseguramiento en Salud Públicas, Articulo 5 "Finalidad de las IAFAS Públicas del Capítulo II "Adecuaciones Administrativas".
- Directiva Corporativa de Gestión Empresarial de FONAFE, aprobada mediante Acuerdo de Directorio N° 003-2018/006-FONAFE, de fecha 26.06.2018 y modificado con Acuerdo de Directorio N° 002-2018/011-FONAFE de fecha 05.12.2018.
- Plan Estratégico Institucional 2020-2024 del Seguro Social de Salud-ESSALUD, aprobado con Acuerdo de Consejo Directivo N° 04-03-ESSALUD-2020 de fecha 06.02.2020., documento vigente que brinda el marco estratégico que orienta la gestión de la institución.
- Decreto Supremo N°044-2020-PCM, que declara Estado de Emergencia Nacional por las graves circunstancias que afectan la vida de la Nación a consecuencia del brote del COVID 19; y normas complementarias y sus respectivas ampliaciones.
- Decreto Supremo N° 008-2020-SA, que declara en Emergencia Sanitaria a nivel nacional para la prevención y control de Covid-19, ampliado con D.S. N° 020-2020-SA, D.S. N° 027-2020-SA y D.S. N° 031-2020-SA.
- Oficio N° 060-2020/GPC-FONAFE mediante el cual el Fondo Nacional de Financiamiento de la Actividad Empresarial del Estado –FONAFE, comunica la aprobación del presupuesto del año 2021 mediante Acuerdo de Directorio N° 003-2020/009-FONAFE.

Gráfico N°01: Marco Normativo y Regulatorio



Fuente: Sub Gerencia de Control y Evaluación de la Gestión - GCPP

CONTROL Y EVALUACIÓN DE LA GESTIÓN - GCPP - ESSALUD
V°B°
Lic. E. BUSTAMANTE
Sub Gerente

Asimismo, se han emitido normas sobre las atribuciones de la Superintendencia Nacional de Salud SUSALUD, cuyo cumplimiento también alcanza a EsSalud.

3.6 Fundamentos Estratégicos

a. Visión

"Ser una institución moderna y en mejora continua, centrada en los asegurados, que garantiza el acceso a la seguridad social en salud con ética, oportunidad y calidad".

b. Misión

"Brindamos prestaciones de salud, económicas y sociales a nuestros asegurados con una gestión eficiente e innovadora que garantiza la protección financiera de las prestaciones integrales".

3.7 Área de Influencia de las operaciones

El Seguro Social de Salud-EsSalud desarrolla sus operaciones a nivel nacional a través de locales propios, alquilados y por cesión en uso, al mes de octubre 2020, se cuenta con 414 Establecimientos de Salud (que comprenden 391 establecimientos propios (de los cuales 7 establecimientos se encuentran sin funcionar), y veintitrés (23) establecimientos extra institucionales (19 IPRESS bajo convenios y contratos con establecimientos del sector público y sector privado y 2 hospitales con 2 policlínicos bajo la modalidad de Asociación Publica Privada – APP), distribuidos a nivel nacional e implementados acorde a su resolución de creación, prestando servicios de salud con normalidad a sus asegurados y derechohabientes.

Cabe resaltar que EsSalud cuenta con Institutos, Centros y Hospitales de Alto nivel de Especialización como el Instituto Nacional Cardiovascular (INCOR), el Centro Nacional de Salud Renal, Hospital Nacional Guillermo Almenara Irigoyen, Hospital Nacional Edgardo Rebagliati Martins, Hospital Nacional Alberto Sabogal Sologuren, entre otros. Asimismo, cuenta con la APP Guillermo Kaelín De La Fuente y APP Alberto Barton Thompson, para fortalecer el I y II nivel de atención.

CONTROL Y EVALUACIÓN DE LA GESTIÓN - GCGPP - SG - ESSALUD
VºBº
LIC. E. BUSTAMANTE
Sub Gerente

Gráfico N° 02: Establecimientos de Salud según Nivel de Atención (Oferta Institucional)[3]

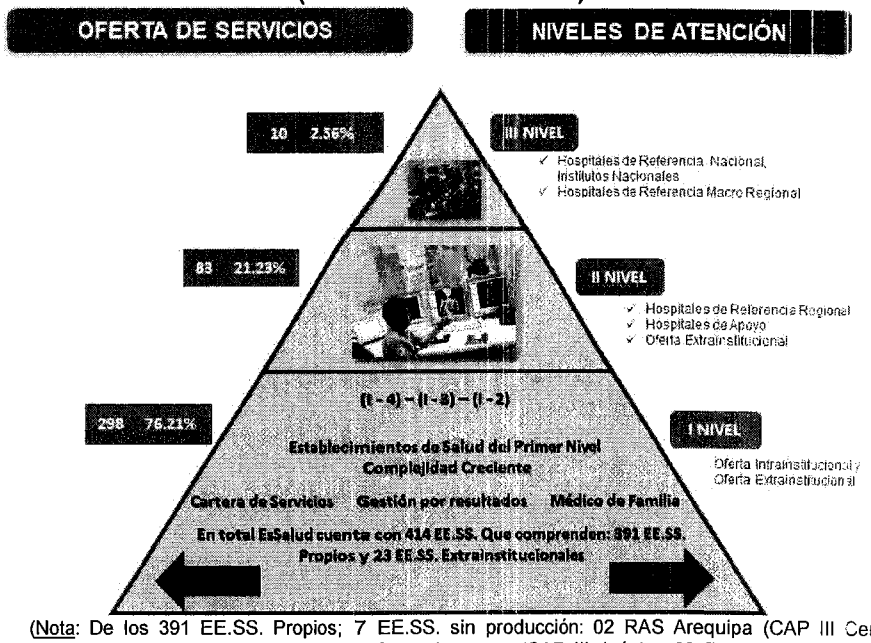

(Nota: De los 391 EE.SS. Propios; 7 EE.SS. sin producción: 02 RAS Arequipa (CAP III Cerro Colorado y CAP III Miraflores); 01 RAS Lambayeque (CAP III Jaén) y 02 Red Desconcentrada Almenara (CAP III Manco Cápac y CAP III San Borja). Los EESS Extrainstitucionales que se han incorporado: Hospital Geriátrico Municipal (Arequipa) y Policlínico Inmaculada Concepción (Piura).
Fuente: Sub Gerencia de Estadística - GCPP

Para la atención de las **prestaciones sociales**[4] se cuenta con 126 Centros de Atención al Adulto Mayor (CAM), 109 Círculos del Adulto Mayor (CIRAM), 4 Centros de Rehabilitación Profesional y Social (CERPS) y 13 Módulos Básicos de Rehabilitación Profesional y Social (MBRPS) ubicados a nivel nacional.

CONTROL Y EVALUACIÓN DE LA GESTIÓN - V°B° - Lic. E. BUSTAMANTE C. - Sub Gerente - GCPP - SG - ESSALUD

[3] Relación de Establecimientos de Salud por Redes Asistenciales y niveles de atención (Actualizado a Octubre 2020)
[4] BOLETIN_ORG_CENTRALES_3t_2020.zip\Boletín Órg. Centrales 2020-III\Boletín 2020-III\VIII. G.C. P.Adulta Mayor y P. con Discapacidad

Figura N° 01: Centros y Círculos del Adulto Mayor a Nivel Nacional

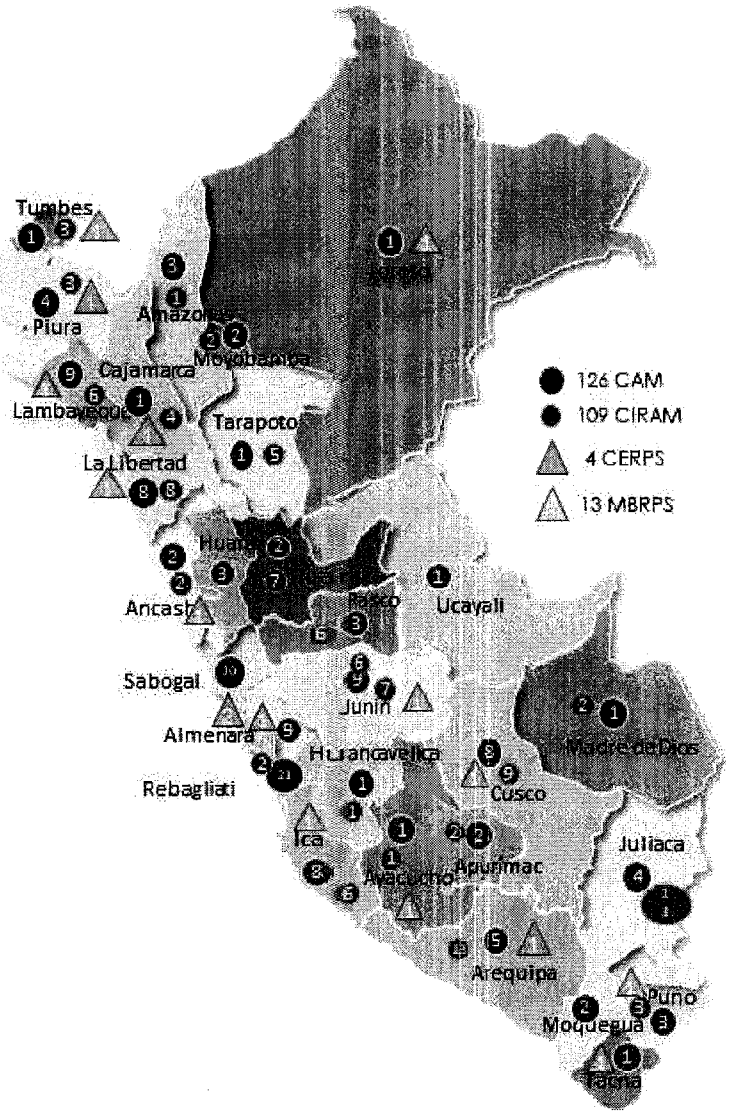

Fuente: Gerencia Central de la Persona Adulta Mayor y Persona con Discapacidad

3.8 Participación en el mercado

✓ Población Asegurada y Población Nacional

La población nacional estimada y proyectada a diciembre del 2020, según el Instituto Nacional de Estadística e Informática (INEI), fue 32´824,358[5] personas, y la población asegurada estimada del Seguro Social de Salud – EsSalud, de acuerdo a lo informado por la Gerencia Central de Seguros y Prestaciones Económicas al mes de diciembre[6] del 2020 es de 11'971,163 personas, que tendría en promedio una participación del 36% respecto al total de la población peruana.

CONTROL Y EVALUACIÓN DE LA GESTIÓN - GCPP
V°B°
Lic. E. BUSTAMANTE
Sub Gerente
ESSALUD

[5] INEI – Cuadro N° 13: Perú: Estimaciones y Proyecciones de la Población total, por sexo y año calendario, 950-2050" https://www.inei.gob.pe/media/principales_indicadores/libro_bol_esp_24_1.pdf

[6] Informe: Cuadros Estadísticos POB_ESSALUD 2020 **(28/01/2021)** / (SGE – GGI – GCPP).

✓ Acceso a seguro de salud

De acuerdo al INEI, en su Informe Técnico Condiciones de Vida en el Perú (N°01 marzo 2021), en el acápite 2.4 Acceso a Seguro de Salud, reporta que en el tercer trimestre del 2020 la población afiliada a algún tipo de seguro de salud fue el 76.9%, presentando una diferencia significativa de -0.2 puntos porcentuales respecto de similar trimestre del año anterior. Por tipo de seguro de salud, el 49.7% declaró que accede únicamente al SIS, el 22.7% tiene únicamente seguro de EsSalud, y el 4.6% cuenta con otro tipo de seguro. Respecto a similar periodo del año 2019, en el área urbana se observa una diferencia de -0.2 puntos porcentuales pasando de 74.5% a 74.3% (diferencia significativa). Cabe precisar que, en el caso de EsSalud, para el mismo periodo del 2019 accedían únicamente a EsSalud el 29.5% de la población, habiendo decrecido en -2.5%.

Perú: Población afiliada a seguro de salud, según tipo de seguro y área de residencia Trimestre: octubre-noviembre-diciembre 2019 y 2020 (Porcentaje)

TIPO DE SEGURO DE SALUD/ ÁREA DE RESIDENCIA	Oct-nov-dic 2019	Oct-nov-dic 2020 P/	CV (%) Oct-nov-dic 2020 P/	VARIACIÓN (Puntos Porcentuales)
Nacional	**77.1**	**76.9**	**0.8**	**-0.2**
Únicamente EsSalud	24.7	22.7	3.0	-2.0**
Únicamente SIS	46.3	49.7	2.0	3.4***
Con otros seguros 1/	6.1	4.6	8.9	-1.5***
Urbana	**74.5**	**74.3**	**1.0**	**-0.2**
Únicamente EsSalud	29.5	27.0	2.9	-2.5***
Únicamente SIS	37.5	41.7	2.6	4.2***
Con otros seguros 1/	7.5	5.6	8.9	-1.9***
Rural	**86.7**	**87.0**	**1.0**	**0.3**
Únicamente EsSalud	6.5	5.8	9.4	-0.7
Únicamente SIS	79.7	80.8	1.4	1.1
Con otros seguros 1/	0.6	0.4	22.1	-0.2

Niveles del test de diferencia:
* Diferencia significativa ($p < 0.10$). ** Diferencia altamente significativa ($p < 0.0\,5$). *** Diferencia muy altamente significativa ($p < 0.01$).
Nota: El test de diferencia corresponde al último trimestre y su trimestre respectivo del año anterior. Los resultados con coeficientes de variación (CV) mayores al 15% deben ser considerados como información referencial.
1/ Comprende Seguro Privado de Salud, Seguro de las Fuerzas Armadas y/o Policiales, Seguro Universitario, Seguro Escolar Privado y a la población que tiene dos o más seguros (SIS con EsSalud).
P/ Preliminar.
Fuente: Instituto Nacional de Estadística e Informática-Encuesta Nacional de Hogares.
(https://www.inei.gob.pe/media/MenuRecursivo/boletines/informe_condiciones-de-vida.pdf)

3.9 Líneas de negocio de la empresa

Las **prestaciones que otorga EsSalud**, según el Reglamento de la LMSSS (DS N° 009-97-SA) son las siguientes:

✓ **Prestaciones preventivas y promocionales** (educación para la salud, evaluación y control de riesgos e inmunizaciones), orientadas a conservar la salud de la población, minimizando los riesgos de su deterioro.

- ✓ **Prestaciones de recuperación** (atención médica -tanto ambulatoria como de hospitalización-, medicinas e insumos médicos, prótesis y aparatos ortopédicos imprescindibles, y servicios de rehabilitación), con el objeto de atender los riesgos de enfermedad, resolviendo las deficiencias de salud de la población asegurada.
- ✓ **Prestaciones de bienestar y promoción social** (actividades de proyección, ayuda social y de rehabilitación para el trabajo), orientadas a la promoción de la persona y la protección de su salud.

Las **prestaciones económicas** comprenden los subsidios por incapacidad temporal, maternidad, lactancia y prestaciones por sepelio.

- ✓ **Subsidio por incapacidad temporal**, se adquiere a partir del vigésimo primer día de incapacidad. Se otorga mientras dura la incapacidad del trabajador, hasta un máximo de 11 meses y 10 días consecutivos. El subsidio equivale al promedio diario de las remuneraciones de los últimos 4 meses calendarios inmediatamente anteriores al mes en que se inicia la contingencia.
- ✓ **Subsidio de maternidad** se entrega en dinero con el objeto de resarcir el lucro cesante como consecuencia del alumbramiento y de las necesidades de cuidado del recién nacido. Se otorga por 98 días, que pueden distribuirse en los períodos inmediatamente anterior o posterior al parto, a elección de la madre, a condición de que durante esos períodos no realice trabajo remunerado.
- ✓ **Subsidio por lactancia** se otorga en dinero para contribuir al cuidado del recién nacido. El monto de este subsidio es de S/. 820.00.
- ✓ **Subsidio por sepelio** cubre los servicios funerarios por la muerte del asegurado, sea activo o pensionista. El monto límite de este subsidio es de S/. 2,070.00.

Las **prestaciones sociales**, comprende el bienestar y promoción social, los cuales se otorgan a través de los Centros del Adulto Mayor (CAM), Círculos del Adulto Mayor (CIRAM), Centros Especializados de Rehabilitación Profesional y Social (CERPS), Módulos Básicos de Rehabilitación Profesional y Social (MBRPS).

3.10 Logros

- ✓ Se ***recepcionó dos ventiladores mecánicos de transporte donados por la Compañía Ares S.A.C.***, que permitirán reforzar la atención de pacientes con coronavirus moderado en el Hospital II Apurímac. (16.01.2021)

- ✓ Se ***recepcionó el terreno de 50 mil metros cuadrados ubicada en el fundo San Juan*** fue cedida por el Gobierno Regional de Amazonas a favor del Seguro Social de Salud a fin de edificar el Hospital II Chachapoyas, de la RAS Amazonas. (26.01.2021)

- ✓ Se ***puso en funcionamiento dos modernos tomógrafos de 128 y 256 cortes***, en el Hospital Nacional Guillermo Almenara, para el diagnóstico y tratamiento de cáncer y otras enfermedades complejas, en beneficio de la población asegurada de la Red Prestacional Almenara. (28.01.2021)

- ✓ Se ***recepcionó en donación un terreno de 5 mil metros cuadrados*** donde se construirá el nuevo policlínico de Vilcashuaman la entrega de la propiedad

CONTROL Y EVALUACIÓN DE LA GESTIÓN-GPC-GCPP
VºBº
Lic. E. BUSTAMANTE
Sub Gerente
GS-ESSALUD

fue formalizada tras la suscripción de la escritura pública realizada por el alcalde provincial de Vilcashuaman, a favor del Seguro Social de Salud, representado por el director de la Red Asistencial Ayacucho. (29.01.2021)

- ✓ Se ***autorizó de manera excepcional al Seguro Social de Salud - EsSalud, la operación de Centros de Atención y Aislamiento Temporal - CAAT, y Establecimientos de Salud a nivel nacional***, así como la Afectación en Uso del Establecimiento de Salud, anexo al Hospital Hipólito Unanue de Tacna (19,196.52 m2) y la infraestructura de establecimiento de salud en la región Moquegua (20,025.50 m2). Finalmente, la Transferencia de Partidas en el Presupuesto del Sector Público para el Año Fiscal 2021, hasta por la suma de S/ 106'000,000 soles a favor del pliego: Ministerio de Trabajo y Promoción del Empleo, para financiar las transferencias financieras a favor del Seguro Social de Salud – EsSalud, con el fin de que dicha entidad financie el arrendamiento, instalación y puesta en funcionamiento de infraestructura temporal recursos humanos, medicamentos y otros gastos para la operatividad de los Centros de Atención y Aislamiento Temporal:

Anexo 01

Tipo	Ubicación	Total Camas
CAAT	Lima	834
CAAT	Piura	100
CAAT	La Libertad	100
CAAT	Lambayeque	60
CAAT	Lambayeque	100
CAAT	Cajamarca	50
CAAT	Huánuco	100
CAAT	Apurímac	50
EESS	Tacna	100
EESS	Moquegua	100

Anexo 02

Tipo	Ubicación	Total Camas
CAAT	Ancash	834
CAAT	Puno	100
CAAT	Cusco	100
CAAT	Lima	100

Anexo 03

Tipo	Ubicación	Total Camas
CAAT	Piura	240
CAAT	Arequipa	100

Decreto de Urgencia N° 004-2021, del 18.01.2021

- ✓ Se autorizó la ***Transferencia de Partidas*** en el Presupuesto del Sector Público para el Año Fiscal 2021, hasta por la suma S/ 17'339,459 (diecisiete millones trescientos treinta y nueve mil cuatrocientos cincuenta y nueve y 00/100 soles) a favor del Ministerio de Trabajo y Promoción del Empleo, ***para financiar la transferencia financiera que el mencionado pliego debe efectuar al Seguro Social de Salud (EsSalud) para el financiamiento de la operatividad de 1112 camas implementadas en la Villa Panamericana, para la atención de pacientes confirmados con COVID-19 y sospechosos sintomáticos, asegurados y no asegurados***, con cargo a los recursos de la Reserva de Contingencia del Ministerio de Economía y Finanzas. (Decreto Supremo N° 008-2021-EF, del 23.01.2021)

- ✓ Se aprobó el ***Plan Operativo Institucional Modificado 2020 del Seguro Social de Salud - EsSalud Desagregado*** a nivel de dependencias de la Institución, constituido por las actividades operativas, iniciativas de gestión y actividades sanitarias de los Órganos Centrales, Órganos Desconcentrados y Redes Prestacionales. (Resolución de Gerencia General N° 130-GG-EsSalud-2021, del 26.01.2021)

- ✓ Se aprobaron los ***"Criterios de Priorización Complementarios de ESSALUD para la Programación Multianual de inversiones 2022-2024"***.

CONTROL Y EVALUACIÓN DE LA GESTIÓN GPC-GCPP
V°B°
Lic. E. BUSTAMANTE
Sub Gerente
GS-ESSALUD

(Resolución de Presidencia Ejecutiva N° 36-PE-EsSalud-2021, del 25.01.2021)

- ✓ Se aprobó ***la inversión no prevista del presente ejercicio fiscal 2021 para su registro en el Módulo de Programación Multianual de Inversiones (MPMI)*** del Banco de Inversiones. (Resolución de Presidencia Ejecutiva N° 39-PE-EsSalud-2021, del 29.01.2021)

- ✓ Se ***aprobaron los Planes Anuales para el ejercicio 2021*** el Plan Anual de auditoría concurrente a los gestores de la incapacidad temporal para el trabajo y el Plan Anual de auditoría posterior de las certificaciones médicas de incapacidad temporal para el trabajo. (Resolución de Gerencia Central de Seguros y Prestaciones Económicas N° 01-GCSPE-EsSalud, del 05.01.2021)

- ✓ Se aprobó el ***documento técnico: "Manual de Intervenciones de diagnóstico de Laboratorio para COVID – 19"***. (Resolución de la Gerencia Central de Prestaciones de Salud N° 01-GCPS-EsSalud-2021, del 06.01.2021)

- ✓ Se ***modificó los numerales 8.3.1 y 8.3.2,*** así como los números de paso 4 y 5 contenidos en el Anexo N° 2 del Documento Técnico "Guía para el Proceso de Atención en los Centros Oncológicos de Prevención y Diagnóstico Precoz en EsSalud", quedando redactado en los siguientes términos:

8.3.1 El Centro Oncológico de Prevención y Diagnóstico Precoz cuenta con un área de triaje. El paciente con cita programada es recibido por personal de salud técnico que realiza el triaje de síntomas respiratorios, se toma la temperatura y saturación de oxígeno. De tener síntomas respiratorios y/o TRIAJE positivo es referido a la IPRESS que corresponda, quedando diferida la atención en el Centro Oncológico de Prevención y Diagnóstico.

8.3.2 El paciente con TRIAJE negativo, continua con su proceso de atención de acuerdo a la actividad que corresponda: toma de muestra, procedimientos o la consulta externa.

Anexo N° 02: Procedimiento para la Atención en los Centros Oncológicos de Prevención y Diagnóstico precoz de Cáncer

(...)

4	Realizar el triaje de síntomas COVID 19 al ingreso del paciente y si el triaje POSITIVO derivar al paciente a la IPRESS que corresponda	Personal de Salud
5	Si el triaje es NEGATIVO, indica a paciente continuar con proceso de atención según orden de cita e indicaciones: toma de exámenes o consulta presencial para evaluación	TRIAJE

(...)

(Resolución de la Gerencia Central de Prestaciones de Salud N° 02-GCPS-EsSalud-2021, del 18.01.2021)

- ✓ Se constituyo el ***"Comité Técnico de Patología Clínica y Banco de Sangre 2021 del Seguro Social de Salud"***. (Resolución de la Gerencia Central de Prestaciones de Salud N° 03-GCPS-EsSalud-2021, del 20.01.2021)

- ✓ Se aprobó el documento técnico: ***"Manual de Vacunación Segura contra la COVID – 19 en el Seguro Social de Salud - EsSalud"***. (Resolución de la Gerencia Central de Prestaciones de Salud N° 04-GCPS-EsSalud-2021, del 20.01.2021)

- ✓ Se conformó el ***"Comité Nacional de Prevención y Control de la Tuberculosis"***. (Resolución de la Gerencia Central de Prestaciones de Salud N° 05-GCPS-EsSalud-2021, del 20.01.2021)

CONTROL Y EVALUACIÓN DE LA GESTIÓN GPC-GCPP SG-ESSALUD
V°B°
Lic. E. BUSTAMANTE
Sub Gerente

- ✓ Se constituyó el ***"Comité Técnico de Farmacia para el periodo 2021 de EsSalud"***. (Resolución de la Gerencia Central de Prestaciones de Salud N° 06-GCPS-EsSalud-2021, del 29.01.2021)

- ✓ Se constituyó el ***"Comité Técnico de Trabajo Social para el periodo 2021 de EsSalud"***. (Resolución de la Gerencia Central de Prestaciones de Salud N° 07-GCPS-EsSalud-2021, del 29.01.2021)

- ✓ Se aprobó el ***"Plan de respuesta frente al contexto de la pandemia por coronavirus COVID-19"***, actualización ante la posible segunda ola pandémica por COVID-19. (Resolución de Gerencia Central de Operaciones N° 08-GCOP-EsSalud-2021, del 27.01.2021)

- ✓ Se estable que la ***sustentación de los gastos de los viáticos otorgados al personal de ESSALUD en comisión de servicios***, así como de terceros vinculados, deberá realizarse de acuerdo a lo dispuesto en la Directiva Corporativa de Gestión Empresarial del FONAFE, aprobada por Acuerdo de Directorio N° 003-2018/006-FONAFE; de la siguiente manera:
  - Hasta por lo menos el ochenta por ciento (80%) del monto de viáticos asignado, a través de la presentación de documentos (comprobantes de pago).
  - Podrá sustentarse por el veinte por ciento (20%) restante, con Declaración Jurada.

  (Resolución de Gerencia Central de Gestión Financiera N° 016-GCGF-EsSalud-2021, del 21.01.2021)

- ✓ Se ***aprobaron***: Directiva de Gerencia Central N° 01-GCSPE-EsSalud-2020 "Procedimiento de Supervisión y Evaluación de la Gestión y Operatividad de las Oficinas de Seguros y Prestaciones Económicas" y el Plan de Supervisión y Evaluación de la Gestión y Operatividad de las Oficinas de Seguros y testaciones Económicas 2020. (Resolución de Gerencia Central de Seguros y Prestaciones Económicas N° 10-GCSPE-EsSalud-2020, del 12.10.2020)

- ✓ Se aprobó las Bases de la Segunda Edición del ***Curso de Extensión Universitaria en el Seguro Social de Salud – EsSalud – 2021***. Así como, el Cronograma de la Segunda Edición del Curso de Extensión Universitaria. (Resolución de Gerencia General N° 038-GG-EsSalud-2021, del 08.01.2021)

- ✓ ***Se Incorporó*** *el sub numeral 9.4.7 en el numeral 9.4 del literal IX - Disposiciones Complementarias de la Directiva N° 03-GCGP-ESSALUD-2015 "Lineamientos que rigen la cobertura de servicios bajo el Régimen Especial de Contratación Administrativa de Servicios - CAS", aprobado por Resolución de Gerencia Central N° 1029-GCGP-ESSALUD-2015 y modificatorias, el mismo que queda redactado de la manera siguiente:*

Reconocimiento por servicios prestados en área asistencial en atención de pacientes con COVID-19 (debidamente acreditado)	*Puntos*
De 03 meses hasta 06 meses	*5*
Más de 06 meses hasta 09 meses	*7.5*
Más de 09 meses	*10*

(Resolución de Gerencia Central N° 085-GCGP-EsSalud-2021, del 25.01.2021)

CONTROL Y EVALUACIÓN DE LA GESTIÓN GCGP SG ESSALUD
V°B°
Lic. E. BUSTAMANTE
Sub Gerente

✓ ***Se Incorporó*** *el literal g) del numeral 29.3 del Ítem XXIX referido a Bonificaciones Especiales de la Directiva N° 004-GCGP-ESSALUD-2015, "Normas que regulan la selección de personal en EsSalud" aprobada por Resolución de Gerencia Central N6 1030-GCGP-ESSALUD-2015 y modificatorias, el mismo que quedará de la siguiente manera:*

Reconocimiento por servicios prestados en área asistencial en atención de pacientes con COVID-19 (debidamente acreditado)	*Puntos*
De 03 meses hasta 06 meses	*5*
Más de 06 meses hasta 09 meses	*7.5*
Más de 09 meses	*10*

(Resolución de Gerencia Central N° 085-GCGP-EsSalud-2021, del 25.01.2021)

✓ Se ***aprobó la donación de bienes no estratégicos*** efectuado por el Fondo de Desarrollo de Moquegua, con RUC N° 20533291521, a favor del Seguro Social de Salud – ESSALUD:

Ítem	Descripción del Bien	Cantidad	Estado	Valorización S/
Ítem N° 01	Ambulancia tipo III (Equipada, según anexo de especificaciones técnicas), marca Peugeot, modelo Boxer, año de fabricación 2020 VIN N° V3FYDZMFCL2N12314	01	Nuevo	S/ 441,000

(Resolución de Gerencia General N° 16-GG-EsSalud-2021, del 07.01.2021)

✓ Se ***aprobó la donación de bienes estratégicos*** efectuado por la Empresa L'OREAL PERU S.A. con RUC N° 20416414018, a favor del Seguro Social de Salud – ESSALUD:

Ítem	Descripción del Bien	Cantidad	Valorización S/
Ítem N° 01	Alcohol en gel 180 g.	3,500 unidades	11,550.00

(Resolución de Gerencia General N° 78-GG-EsSalud-2021, del 15.01.2021)

✓ Se ***aprobó la donación de bienes estratégicos*** efectuado por la Empresa TAGUMEDICA S.A. con RUC N° 20503662869, a favor del Seguro Social de Salud – ESSALUD:

Ítem	Descripción del Bien	Unidad de Medida	Cantidad
59410082	59410082 IV3000 FRAME DELIVERY 6X7CM BX 100	Unidad	30,000
59410082	59410882 IV3000 FRAME DELIVERY 10X12CM BX 50	Unidad	23,712

(Resolución de Gerencia General N° 95-GG-EsSalud-2021, del 20.01.2021)

✓ Se ***aprobó la donación de bienes estratégicos*** efectuado por la COMPAÑÍA MINERA ARES S.A.C. con RUC N° 20192779333, a favor del Seguro Social de Salud – ESSALUD:

Ítem	Descripción del Bien	Cantidad	Valorización
Ítem N° 01	Ventilador Mecánico Modelo Stellar 150 Marca RESMED	1 unidad	US $ 7,500.00
Ítem N° 02	Pruebas Serológicas para detección de Covid-19	100 unidades	S/ 39,235.00
Ítem N° 03	Balones de Oxigeno	15 unidades	S/ 82,550.00
Ítem N° 04	Recarga de balones de oxígeno	15 unidades	S/ 82,550.00
Ítem N° 05	Bombas de Infusión	20 unidades	S/ 135,204.40

CONTROL Y EVALUACIÓN DE LA GESTIÓN - GCGP - SG - ESSALUD
V°B°
Lic. E. BUSTAMANTE
Sub Gerente

Ítem	Descripción del Bien	Cantidad	Valorización
Ítem N° 06	Manómetro y flujómetro	40 unidades	S/ 36,816.00
Ítem N° 07	Kits de protección personal	1,100 unidades	S/ 158,900.77

(Resolución de Gerencia General N° 96-GG-EsSalud-2021, del 20.01.2021)

- ✓ Se modificó ***la Ficha Técnica del equipo biomédico "Angiógrafo Cardiovascular de Piso"*** (SAP 040010094). (Resolución del Instituto de Evaluación de Tecnologías en Salud e Investigación N° 01-IETSI-EsSalud-2021, del 05.01.2021.

- ✓ Se modificó la ***Ficha Técnica del "Kit de Hepatitis C Genotipificación Biomolecular"***, con código SAP 030104050. (Resolución del Instituto de Evaluación de Tecnologías en Salud e Investigación N° 02-IETSI-EsSalud-2021, del 02.01.2021).

- ✓ Se ***incorporó en el Petitorio Farmacológico de EsSalud*** el producto farmacéutico Oxigeno Medicinal 93% (pureza) gas comprimido (SAP N° 010100046); asimismo, se modificó la especificación técnica del producto farmacéutico Oxigeno Medicinal >= 99.5% (pureza) gas comprimido contenido en el Petitorio Farmacológico de EsSalud con código SAP N° 010100025, de modo tal que la especificación señalada quede redactada como Oxígeno Medicinal 99-100 % (pureza) gas comprimido; conforme al siguiente detalle

Código	Principio activo	Especificaciones Técnicas	Unidad de Manejo
010100046	Oxigeno Medicinal	93% (pureza) gas comprimido	m^3
010100025	Oxigeno Medicinal	93% (pureza) gas comprimido	m^3

(Resolución del Instituto de Evaluación de Tecnologías en Salud e Investigación N° 04-IETSI-EsSalud-2021, del 13.01.2021)

- ✓ La empresa privada a través de ***Respira Perú***, hizo entrega un lote de ***respiradores mecánicos de uso personal (VORTRAN):*** Para los hospitales Rebagliati, Almenara, Sabogal y la Villa Panamericana se entregarán 50 equipos respectivamente. Para los hospitales Seguin de Arequipa, Ramiro Prialé de Junín, Virgen de la Puerta de La Libertad, Augusto Hernández de Ica y Adolfo Guevara de Cusco, se repartirá 60 equipos respectivamente. Al hospital Almanzor Aguinaga de Lambayeque se repartirán 70 equipos, 50 al hospital Cayetano Heredia y 40 al Centro de Atención Temporal La Videnita de Piura, y 10 equipos para los hospitales de Moquegua y Puno respectivamente. (31.01.2021)

- ✓ Se implemento la ***nueva área de emergencia no COVID***, del Hospital Carlos Alcántara, asimismo, se puso en funcionamiento un moderno ***tomógrafo de 128 cortes*** para el diagnóstico y tratamiento de cáncer, Covid-19 y otras enfermedades complejas. (02.02.2021)

CONTROL Y EVALUACIÓN DE LA GESTIÓN - SG-GCPP-ESSALUD
V°B°
LIC. E. BUSTAMANTE
Sub Gerente

- ✓ Se inauguró e implementó el ***Banco de Sangre y Laboratorio***, con equipamiento de última tecnología, del Hospital II Gustavo Lanatta Lujan de la Red Prestacional Sabogal, así como, ***un nuevo tomógrafo multicorte de alta gama***. (14.02.2021)

- ✓ El Hospital Nacional Adolfo Guevara Velasco de la Red Asistencial Cusco, y el Hospital IV Augusto Hernández Mendoza de la Red Asistencial Ica, recibieron cada uno, ***seis nuevos ventiladores mecánicos***, para la lucha contra la Covid-19. (24.02.2021)

- ✓ Mediante Decreto de Urgencia N° 016-2021, del 06.02.2021, se establece medidas extraordinarias en materia económica y financiera, en el marco de la emergencia sanitaria generada por el brote del Coronavirus (COVID-19) en el territorio nacional, para reducir el riesgo de propagación y el menor impacto sanitario ante la segunda ola de propagación, con la finalidad de reforzar la capacidad de respuesta del Seguro Social de Salud - EsSalud.

  - ***Artículo 2.-*** *Autorización excepcional para la compra de plantas generadoras de oxígeno medicinal y otros bienes en el mercado internacional:*

    2.1. Autorizar, al Seguro Social de Salud - EsSalud, durante la vigencia de la emergencia sanitaria, a recurrir directamente al mercado internacional para realizar las contrataciones para la adquisición de plantas generadoras de oxígeno medicinal, cilindros, dispositivos individuales y múltiples de generación de oxígeno medicinal y otros dispositivos de abastecimiento, así como para la instalación de redes de gases medicinales y el mantenimiento correctivo de plantas generadoras de oxígeno medicinal y otros dispositivos de abastecimiento. Como consecuencia de lo anterior, en la contratación que se realice con un proveedor extranjero no domiciliado, se aplican las reglas, usos y costumbres del comercio internacional.

    2.2. Las plantas generadoras de oxígeno medicinal son activos estratégicos, cuya adquisición se realiza mediante Inversiones de Optimización, de Ampliación Marginal, de Reposición y de Rehabilitación (IOARR) de emergencia, para cada Unidad Productora (UP).

  - ***Artículo 4. Autorización para la suscripción de Convenios de Administración de Recursos con organismos internacionales***

    4.1 Autorizar al Seguro Social de Salud – EsSalud, a suscribir convenios de administración de recursos con organismos internacionales y sus respectivas adendas, para la provisión de bienes y servicios que resulten necesarios para garantizar la respuesta sanitaria para la atención de la emergencia producida por la COVID-19. Asimismo, autorizar al Seguro Social de Salud - EsSalud, a suscribir adendas y/o enmiendas a los convenios de administración de recursos con UNOPS, suscritos al amparo de lo dispuesto en el artículo 8 del Decreto de Urgencia 039-2020 para la provisión de bienes y servicios que resulten necesarios para garantizar la respuesta sanitaria para la atención de la emergencia producida por el COVID-19.

    4.2 Los convenios y las adendas autorizadas en el numeral 4.1 se financian con cargo a los recursos del Seguro Social de Salud – EsSalud.

    4.3 Los organismos internacionales con los que se suscriban los mencionados convenios, deben tener entre sus fines el desarrollo de actividades relacionadas con el objeto de los convenios de administración de recursos, conforme a los instrumentos que los rigen, así como acreditar experiencia en las contrataciones objeto de dichos convenios y en la administración de contratos.

    4.4 Autorizar al Seguro Social de Salud – EsSalud a realizar transferencias financieras a favor de los organismos internacionales para financiar lo establecido en el numeral 4.1 del presente artículo. Dichas transferencias financieras se aprueban mediante Resolución del Titular, previa suscripción del convenio, debiendo contar con el informe favorable previo de la Oficina de Presupuesto o la que haga sus veces en y se publica en el Diario Oficial "El Peruano".

CONTROL Y EVALUACIÓN DE LA GESTIÓN - GCPP - ESSALUD - SG
V°B°
Lic. E. BUSTAMANTE
Sub Gerente

- ***Artículo 5. Rendición de cuentas en comisión de servicios***
  Se dispuso que el personal en comisión de servicios del Seguro Social de Salud - EsSalud, independientemente de su régimen laboral o contractual, que realice funciones en actividades vinculadas a la emergencia sanitaria, sustenta con declaración jurada hasta por el 100% del monto otorgado por concepto de viáticos, para cuyo efecto queda exceptuado de lo establecido en la Directiva Corporativa de Gestión Empresarial del FONAFE, aprobada por Acuerdo de Directorio N° 003-2018/006-FONAFE en lo correspondiente a la regulación sobre el sustento de gastos de viáticos establecida en el literal d.7 del numeral 6.2.1 de dicha Directiva.

✓ Mediante Decreto Supremo N° 008-2021-EF, del 23.01.2021, Autorizan Transferencia de Partidas en el Presupuesto del Sector Público para el Año Fiscal 2021 a favor del Ministerio de Trabajo y Promoción del Empleo, como:

- ***Artículo 1**: Objeto Autorizase una Transferencia de Partidas en el Presupuesto del Sector Público para el Año Fiscal 2021, hasta por la suma S/ 17 339 459,00 (diecisiete millones trescientos treinta y nueve mil cuatrocientos cincuenta y nueve y 00/100 soles) a favor del Ministerio de Trabajo y Promoción del Empleo, para financiar la transferencia financiera que el mencionado pliego debe efectuar al Seguro Social de Salud (EsSalud) para el financiamiento de la operatividad de 1112 camas implementadas en la Villa Panamericana, para la atención de pacientes confirmados con COVID-19 y sospechosos sintomáticos, asegurados y no asegurados, con cargo a los recursos de la Reserva de Contingencia del Ministerio de Economía y Finanzas.*

✓ Mediante Decreto de Urgencia N° 022-2021, del 22.02.2021, se establecen medidas extraordinarias y urgentes en materia económica y financiera, vinculadas a los recursos humanos en salud, que permita al Seguro Social de Salud - EsSalud mantener la oferta de servicios de salud implementando acciones para fortalecer la capacidad de respuesta de los mismos frente a la pandemia causada por la COVID-19, ante el incremento de casos confirmados por el rebrote o segunda ola y la variante o nueva cepa en el país y dictar otras disposiciones.

- ***Artículo 2. Autorización para el pago del bono extraordinario no remunerativo por labor efectiva del personal asistencial que brinda atención por el Coronavirus COVID-19***
  2.1 Autorizar, de manera excepcional al Seguro Social de Salud – EsSalud para otorgar, ..., un bono extraordinario en el mes de marzo del año 2021, por labor efectiva del personal asistencial que realiza atención directa a pacientes confirmados y/o sospechosos con la COVID 19.
  2.2. El mencionado bono extraordinario no tiene carácter remunerativo, compensatorio, ni pensionable, no está sujeto a cargas sociales, y se financia con cargo al presupuesto institucional de Seguro Social de Salud - EsSalud, hasta por la suma de S/ 77 604 213.00 (SETENTA Y SIETE MILLONES SEISCIENTOS CUATRO MIL DOSCIENTOS TRECE Y 00/100 SOLES).
  (...)
- ***Artículo 3. Autorización de transferencia financiera de partidas a favor del Ministerio de Trabajo y Promoción del Empleo y posterior Transferencia Financiera a favor del Seguro Social de Salud - EsSalud para la contratación de personal CAS COVID -19***
  3.1. Autorizar una Transferencia de Partidas en el Presupuesto del Sector Público para el Año Fiscal 2021, hasta por la suma de S/ 118,882,069 (CIENTO DIECIOCHO MILLONES OCHOCIENTOS OCHENTA Y DOS MIL SESENTA Y NUEVE Y 00/100 SOLES), a favor del Ministerio de Trabajo y Promoción del Empleo, para luego ser transferidos a favor del Seguro Social de Salud -EsSalud, a efectos de financiar durante los meses de febrero y marzo de 2021 las contraprestaciones al personal bajo el régimen del Decreto Legislativo Nº 1057, Decreto Legislativo que regula el Régimen Especial de Contratación Administrativa de Servicios ...
  (...)

CONTROL Y EVALUACIÓN DE LA GESTIÓN SPC-GCPP-SG-ESSALUD
VºBº
Lic. B. BUSTAMANTE
Sub Gerente

- ✓ Se aprobó la celebración del ***Convenio Específico de Afectación en Uso*** entre el Seguro Social de Salud – EsSalud y la Municipalidad Distrital de San Borja. (Acuerdo de Concejo N° 010-2021-MSB-C, del 20.02.2021)

- ✓ Se ***acepta la renuncia*** formulada por la Sra. Lucy Nancy Olivares Marcos, como representante del estado, ante el Consejo Directivo del Seguro Social de Salud – EsSalud. (Resolución Suprema N° 003-2021-TR, del 17.02.2021)

- ✓ Se ***designa*** al Sr. Bernardo Elvis Ostos Jara, como representante del estado, ante el Consejo Directivo del Seguro Social de Salud – EsSalud. (Resolución Suprema N° 004-2021-TR, del 25.02.2021)

- ✓ Se ***aprobó la "Política de regalos, cortesías, atenciones y beneficios similares en el Seguro Social de Salud – EsSalud"***. (Acuerdo N° 1-1E-ESSALUD-2021, del 25.02.2021)

- ✓ Se ***aprobó el Programa Multianual de Inversiones de EsSalud del periodo 2022 – 2024***. (Resolución de Presidencia Ejecutiva N° 119-PE-EsSalud-2021, del 22.02.2021)

- ✓ Se ***aprobó el Presupuesto a nivel Desagregado*** por Fondos y Dependencias de la Primera Modificación Presupuestal del Seguro Social de Salud – EsSalud correspondiente al Ejercicio 2020. (Resolución de Gerencia General N° 184-GG-EsSalud-2021, del 04.02.2021)

- ✓ Se ***aprobó la Directiva de Gerencia General N° 04-GCPS-EsSalud-2021***, "Disposiciones en torno al Proceso de Vacunación contra el SARS-CoV-2, agente causal de COVID-19 en el Seguro Social de Salud (EsSalud). (Resolución de Gerencia General N° 267-GG-EsSalud-2021, del 23.02.2021)

- ✓ Se conformó el ***Comité Nacional de Rehabilitación para el año 2021*** del Seguro Social de Salud – EsSalud. (Resolución de la Gerencia Central de Prestaciones de Salud N° 08-GCPS-EsSalud-2021, del 02.02.2021)

- ✓ Se conformó el ***Comité Técnico de Nutrición para el año 2021*** del Seguro Social de Salud – EsSalud. (Resolución de la Gerencia Central de Prestaciones de Salud N° 09-GCPS-EsSalud-2021, del 05.02.2021)

- ✓ Se resuelve ***incluir en el*** Documento Técnico***: "Manual de Vacunación Segura contra COVID-19 en el Seguro Social de Salud - ESSALUD"*** los formatos siguientes:
  - Anexo N° 2 "Formato de Consentimiento Informado para la Aplicación de la Vacuna contra la COVID-19".
  - Anexo N° 3 "Información para profesionales de la atención médica sobre la elegibilidad para la vacuna contra la COVID-19".
  - "Preguntas básicas previas a la vacunación" del Anexo N°4 "Aspectos Técnicos a tener en cuenta en la vacunación"

  (Resolución de la Gerencia Central de Prestaciones de Salud N° 11-GCPS-EsSalud-2021, del 06.02.2021)

- ✓ Se ***aprobó el Documento Técnico***: "Seguimiento clínico de pacientes COVID-19 post alta hospitalaria en el Seguro Social de Salud". (Resolución de la Gerencia Central de Prestaciones de Salud N° 12-GCPS-EsSalud-2021, del 09.02.2021)

CONTROL Y EVALUACIÓN DE LA GESTIÓN GPC-GCPP
VºBº
Lic. E. BUSTAMANTE
Sub Gerente
GS-ESSALUD

- ✓ Se ***aprobó el Documento Técnico***: "Manual de Vacunación Segura contra COVID – 19, en el Seguro Social de Salud – EsSalud. V.2". (Resolución de la Gerencia Central de Prestaciones de Salud N° 13-GCPS-EsSalud-2021, del 10.02.2021)

- ✓ Se ***aprobó la Directiva*** de Gerencia General N° 02-OFIN-EsSalud-2021 V.01, "Normas de Integridad de obligatorio cumplimiento durante el proceso de vacunación contra la COVID-19 en el Seguro Social de Salud (EsSalud). (Resolución de Gerencia General N° 236-GG-EsSalud-2021, del 17.02.2021)

- ✓ Se ***aprobó la Directiva*** de Gerencia General N° 03-OFIN-EsSalud-2021, "Normas para el registro y reporte de incidencias en el proceso de vacunación contra el SARS – CoV2 en el Seguro Social de Salud (EsSalud). (Resolución de Gerencia General N° 266-GG-EsSalud-2021, del 22.02.2021)

- ✓ Se ***aprobó la donación de bienes estratégicos*** efectuado por la Compañía Minera ARES S.A.C. con RUC N° 20192779333, a favor del Seguro Social de Salud - ESSALUD.

Ítem	Descripción del Bien	Cantidad	Valorización $
Ítem N° 01	Ventilador ResMed Stellar 150	2 unidades	15,000.00

(Resolución de Gerencia General N° 138-GG-EsSalud-2021, del 27.01.2021)

- ✓ Se ***aprobó la donación de bienes no estratégicos*** efectuado por la Empresa YURA S.A. con RUC N° 20312372895, a favor del Seguro Social de Salud - EsSalud.

Ítem	Descripción del Bien	Cantidad	Valorización S/.
01	Balón de oxígeno más accesorios	20 unidad	21,219.60

(Resolución de Gerencia General N° 139-GG-EsSalud-2021, del 27.01.2021)

- ✓ Se ***aprobó la donación de bienes estratégicos*** efectuado por la Empresa CALLAO S.A.C. con RUC N° 20535637599, a favor del Seguro Social de Salud - EsSalud.

Ítem	Descripción del Bien	Cantidad	Valorización S/.
01	Cánula binasal para oxígeno adulto	50 unidad	128.00
02	Máscara de oxígeno con reservorio adulto	50 unidad	211.50
03	Máscara de oxígeno de Venturi adulto	50 unidad	636.50
04	Frasco humidificador oxígeno con tapa de metal	50 unidad	1,748.00
05	Flujómetro de oxígeno 805–OX–19–9/16	40 unidad	8,262.80

(Resolución de Gerencia General N° 259-GG-EsSalud-2021, del 19.02.2021)

- ✓ Se ***incorporó el Mobiliario Clínico Coche Térmico Transportador de Alimentos de 12 Contenedores*** (SAP 070010312) en el Petitorio Nacional de Mobiliario Clínico de EsSalud. (Resolución del Instituto de Evaluación de Tecnologías en Salud e Investigación N° 06-IETSI-EsSalud-2021, del 08.02.2021,)

- ✓ Se ***incorporó con eficacia anticipada al 05 de febrero de 2021, el equipo biomédico Concentrador de Oxígeno de 10 L/min*** (SAP 040030184) en el Petitorio Nacional de Equipos Biomédicos para los Centros Asistenciales del

CONTROL Y EVALUACIÓN DE LA GESTIÓN GCPS-GCPP-SG-ESSALUD V°B° LIC. E. BUSTAMANTE Sub Gerente

Seguro Social de Salud - EsSalud 2018. (Resolución del Instituto de Evaluación de Tecnologías en Salud e Investigación N° 07-IETSI-EsSalud-2021, del 08.02.2021,)

- ✓ Se ***modificó la ficha técnica del equipo biomédico Microscopio de Inmunofluorescencia*** (Código SAP N° 040110139) contenido en el "Petitorio Nacional de Equipos Biomédicos para Centros Asistenciales del Seguro Social de Salud-EsSalud 2018". (Resolución del Instituto de Evaluación de Tecnologías en Salud e Investigación N° 08-IETSI-EsSalud-2021, del 08.02.2021)

- ✓ Se ***modificó la ficha técnica del equipo biomédico Microscopio de Inmunología y Contraste de Fase*** (Código SAP N° 040110125) contenido en el "Petitorio Nacional de Equipos Biomédicos para Centros Asistenciales del Seguro Social de Salud-EsSalud 2018". (Resolución del Instituto de Evaluación de Tecnologías en Salud e Investigación N° 09-IETSI-EsSalud-2021, del 08.02.2021)

- ✓ Se ***incorporó el equipo biomédico Bipedestador Neurológico Pediátrico*** (SAP 040150073) en el Petitorio Nacional de Equipamiento Complementario de EsSalud. (Resolución del Instituto de Evaluación de Tecnologías en Salud e Investigación N° 10-IETSI-EsSalud-2021, del 09.02.2021)

- ✓ Se ***incorporó el equipo biomédico Bipedestador Neurológico Pediátrico*** (SAP 040150073) en el Petitorio Nacional de Equipamiento Complementario de EsSalud. (Resolución del Instituto de Evaluación de Tecnologías en Salud e Investigación N° 10-IETSI-EsSalud-2021, del 09.02.2021)

- ✓ Se ***modificó la ficha técnica del equipo de Ayuda Biomédica Silla de Ruedas Deportivas*** (Código SAP N° 070010271) contenido en el "Petitorio Nacional de Ayudas Biomecánicas de EsSalud. (Resolución del Instituto de Evaluación de Tecnologías en Salud e Investigación N° 11-IETSI-EsSalud-2021, del 09.02.2021)

- ✓ Se ***establece que todos los (as) funcionarios (as) y servidores (as) del Seguro Social de Salud - EsSalud garantizarán y respetarán el normal desarrollo del proceso de vacunación para prevenir el coronavirus (COVID-19)***, su incumplimiento generará las responsabilidades administrativas (Ley N° 30057 Ley del Servicio Civil, Reglamentos Internos de Trabajo según régimen laboral), civiles y penales, según corresponda. (Resolución de Gerencia General N° 204-GG-EsSalud-2021, del 11.02.2021)

- ✓ Se ***oficializó el "Plan de Vigilancia, Prevención y Control de la COVID - 19 en el Trabajo de EsSalud"***, aprobado por el Comité de Seguridad y Salud en el Trabajo de EsSalud, con Acta de Sesión Extraordinaria, Acta N° 036-2020-CSST-EXTRAORDINARIA de fecha 16 de diciembre de 2020. (Resolución de Gerencia General N° 217-GG-EsSalud-2021, del 15.02.2021)

- ✓ Se ***conformó una Comisión de Monitoreo de Avances y Ejecución del Proceso de Vacunación de la COVID-19***. (Resolución de Gerencia General N° 251-GG-EsSalud-2021, del 19.02.2021)

SG CONTROL Y EVALUACIÓN DE LA GESTIÓN-GPC-GCPP-ESSALUD
V°B°
Lic. E. BUSTAMANTE
Sub Gerente

✓ Durante el mes de febrero el Seguro Social de Salud, recibieron un primer y segundo lote de vacunas, que permitirá inmunizar contra el Covid-19, a los profesionales de la salud que están en primera línea en las Unidades de Cuidados Intensivos y las áreas de hospitalización de acuerdo a los lineamientos del Minsa; siendo distribuidas a nivel nacional, y que fueron informadas por la web de EsSalud, consolidados en el cuadro siguiente:

Redes Asistenciales	Primer Lote		Segundo Lote	
	Dosis recepcionada	Fecha Informado	Dosis recepcionada	Fecha Informado
HNERM	4416	08.02.2021		
HNGAI	2930	08.02.2021	1319	20.02.2021
HNASS	1990	08.02.2021	170	20.02.2021
Cusco	1139	09.02.2021	283	21.02.2021
Huánuco	2151	09.02.2021	643	21.02.2021
Junín	1093	10.02.2021		
Ica	1326	10.02.2021	864	21.02.2021
Cajamarca	323	10.02.2021		
La Libertad	2054	11.02.2021 / 16.02.2021	2520	19.02.2021 / 21.02.2021
Amazonas	492	11.02.2021		
Juliaca	359	11.02.2021		
Tacna	549	11.02.2021		
Apurímac	335	11.02.2021		
Ayacucho	220	11.02.2021		
Moquegua	382	11.02.2021	615	25.02.2021
Pasco	383	11.02.2021		
Lambayeque	1705	11.02.2021 / 15.02.2021	2350	19.02.2021
Puno	366	11.02.2021	520	23.02.2021
Tumbes	111	11.02.2021	313	20.02.2021
Huaraz	232	13.02.2021		
Ucayali	341	13.02.2021		
Loreto			422	21.02.2021
Huancavelica			97	21.02.2021
Norte Chico	600	24.02.2021		
Ancash			1450	27.02.2021

Fuente: web de EsSalud

✓ Durante ***los meses de enero y febrero***[7] ***las Redes Asistenciales implementaron medidas de prevención frente al Coronavirus y puesto en marcha el Plan de contingencia y protocolos de atención*** elaborados por el Seguro Social de Salud:

Redes Asistenciales[8]	EPP + MM + M	RH	EI / NU	CATP
Almenara			El Instituto Nacional de Salud otorgó la certificación del Centro Nacional de Salud Pública, al Laboratorio de la Unidad de Biología Molecular del HNGAI UCI del HNGAI: 10 Snorkel, 20 Wayrachi, 18 Airvo, 04 Vástago y 10 Helmet.	

7 Información que ha sido recogida de Intranet EsSalud

8 MM = Material Médico / M = Medicamentos (ivermectina, Warfarina sódica, azitromicina, paracetamol, vecuronio, entre otros)
EPP = Equipo de Protección Personal (mascarillas, mandilones, guantes, lentes, respiradores, gorros, ropa descartable, mameluco, cubrecalzado, guantes médicos y quirúrgicos, y medicamentos)
RH = Recursos Humanos / EQF = Equipos de Químicos Farmacéuticos / EI/NU = Equipamiento e Infraestructura / Nuevas Unidades / INFRA/UCI/UCIN = Infraestructura/Unidad de Cuidados Intensivos / Unidad de Cuidados Intermedios
CATP = Centro de Aislamiento Temporal para Pacientes COVID-19 / PIT = Plan de Intervención Territorial / TAYTA = Operación Territorial de Ayuda para el Tratamiento y Aislamiento frente al Covid-19

VºBº Lic. E. BUSTAMANTE Sub Gerente SG-CONTROL Y EVALUACIÓN DE LA GESTIÓN-GPC-GCPP-ESSALUD

Redes Asistenciales[8]	EPP + MM + M	RH	EI / NU	CATP
Amazonas	Recepcionó un nuevo lote de EPP y medicamentos, de aprox. una tonelada (1,438 kg),			
Ancash		P.S. 001-CAS-RAANC-2021de personal de 85 nuevas plazas (05 médicos intensivista, 05 médicos emergenciólogos, 01 nefrólogo, 16 médicos generales, 20 enfermeras, 10 tecnólogos médicos, 03 obstetrices y 25 técnicas de enfermería)		Funcionamiento un nuevo Centro de atención Diferenciada para pacientes afectados por la Covid-19 en la localidad de San Jacinto, distrito de Nepeña
Arequipa	Adquirió 32 mil pruebas antigénicas Entregó 300 EPP		01 planta generadora de oxígeno en el Hospital I Samuel Pastor, 29 m3 x hora llenando hasta 40 balones de 10 m3 al día	Villa Cerro Juli: Amplio 12 camas Implementa "Farmacia en Casa"
Ayacucho			Recepcionó: 100 balones de oxígeno medicinal de 10 m3 c/u. Implemento 40 camas y mobiliario clínico en el Hospital II Huamanga Recepcionó 60 balones de oxígeno, recargados en Arequipa y devueltos para la atención de pacientes Covid-19	
Cajamarca	Recepcionó un nuevo lote de EPP y medicamentos, de aprox. dos tonelada.			
Cusco			Reabrió el Centro Quirúrgico del Hospital I Quillabamba	Puso en funcionamiento el servicio de Teleinformes, para los familiares de los pacientes hospitalizados con Covid-19 y pacientes comunes del Hospital Nacional Adolfo Guevara Velasco
Huánuco		Contratado 15 médicos especialistas a fin de brindar atención en la Unidad de Cuidados Intensivos (UCI) del Hospital II Huánuco. Convocatoria pública y de contratación inmediata para 60 plazas de profesionales de la salud. 10 médicos especialistas como intensivistas, emergenciólogos, anestesiólogos y cardiólogos; asimismo, 10 médicos generales, 20 licenciados de enfermería, 20 técnicos de enfermería, tecnólogos médicos	Funcionamiento 01 isotanque de oxigeno medicinal de 6,500 litros en el Hospital II Huánuco, que permite duplicar la capacidad de abastecimiento de este elemento a 12,500 litros. Puso en funcionamiento 01 planta de oxigeno medicinal de 8 m3 instalada en la Villa EsSalud Huánuco Recepción de 48 balones de oxigeno medicinal con una capacidad de 10 m3 c/u distribuidos en la Villa EsSalud Huánuco	

CONTROL Y EVALUACIÓN DE LA GESTIÓN - GCPP - ESSALUD - SG
VºBº
Lic. E. BUSTAMANTE
Sub Gerente

Redes Asistenciales[8]	EPP + MM + M	RH	EI / NU	CATP
		para el servicio de laboratorio y rayos X		
Ica			Recepcionó 200 balones de oxígeno	Funcionamiento el Hospital Blanco Villa Ica
Juliaca			01 planta de Oxigeno H III Juliaca (de 50 m3). 120 balones de oxígeno de 10 m3	
La Libertad		Proceso de selección bajo la modalidad de Contratación Administrativa de Servicios (CAS); con la finalidad de contratar 93 profesionales de la salud para el Hospital Virgen de la Puerta. (23 médicos especialistas y generales, 35 enfermeras especializadas y no especializadas, 1 psicólogo, 2 químicos farmacéuticos, 2 tecnólogos y 30 técnicos de enfermería)	Funcionamiento 01 planta generadora de oxígeno medicinal en el H II Chocope, produce 12.5 m3 de oxigeno medicinal por hora	
Loreto	Recepcionó 3.7 toneladas EPP, productos farmacéuticos, insumos médicos, entre otros.		Recepcionó 130 balones de oxígeno medicinal	
Piura				01 planta productora de oxígeno medicinal con una capacidad de 20 m3 por hora, donada por la iniciativa "Respira Perú". Instalada en el Hospital III José Cayetano Heredia
Rebagliati			Se instaló 01 planta de oxígeno en Lurín, produce 20 m3 de oxígeno por hora para la atención de hasta 20 camas de hospitalización HNERM: nueva planta de oxígeno, capacidad de producir 30 m3 de oxígeno por hora y llenar 70 balones al dia	
Tacna			Reabrió el Centro de Atención y Aislamiento Temporal Covid-19 anexo al Hospital Nacional Hipólito Unanue, tras la publicación del DU que autorizó la cesión de uso de este establecimiento de propiedad del Gobierno Regional de Tacna a favor del Seguro Social de Salud	

CONTROL Y EVALUACIÓN DE LA GESTIÓN-CASCOP V°B° LIC. E. BUSTAMANTE Sub Gerente ESSALUD

3.11 Descripción del comportamiento de la economía (principales indicadores macroeconómicos que impactan en la empresa) del sector e industria donde se desenvuelve la empresa 2021

A continuación, se presenta el comportamiento de los principales indicadores demográficos, de recursos, acceso y cobertura, y socioeconómicos del Seguro Social de Salud - ESSALUD.

A. Indicadores demográficos

- **Población Total**

A diciembre del año 2020 la población asegurada alcanzó 11 millones 971 mil 163 asegurados, con un crecimiento de 160 mil asegurados en relación a diciembre del año 2019. En trece años, la población asegurada se incrementó en 4 millones 337 mil 940 asegurados al pasar de 7 millones 633 mil 223 en el año 2008 a 11 millones 971 mil 163 en diciembre 2020. Las cifras de cierre anual, muestran un incremento positivo en el número de asegurados, esto fue superior entre los años 2008-2013, donde en promedio fue de 530 mil asegurados por año, en el periodo 2014-2020 IV Trimestre, el incremento promedio fue de 241 mil asegurados.

Gráfico N° 03: Población Asegurada de ESSALUD, 2008 –2020
(En miles de asegurados)

Años	Asegurados	(Miles)
2008	7 633 223	
2009	8 142 935	510
2010	8 627 377	484
2011	9 128 957	502
2012	9 786 864	658
2013	10 285 389	499
2014	10 644 593	359
2015	10 754 665	110
2016	10 937 079	182
2017	11 141 726	205
2018	11 493 440	352
2019	11 811 453	318
2020	11 971 163	160

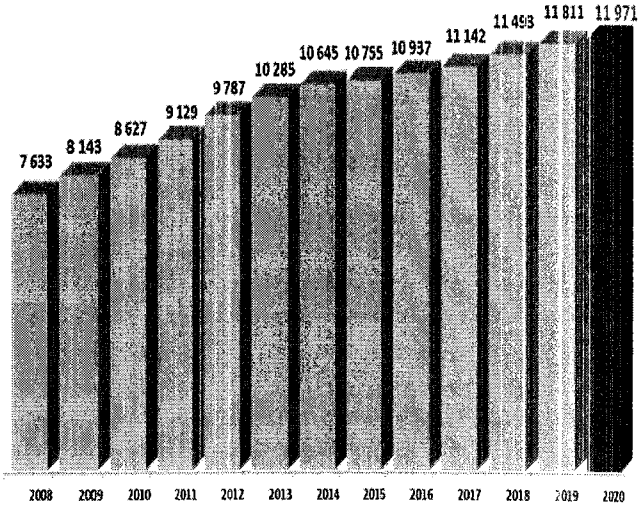

(*) A diciembre del año 2020
Fuente: EsSalud, GCSPE/ Gerencia de Acceso y Acreditación del Asegurado.
Elaboración: EsSalud, GCPP/ GGI/ SGAE

Entre las principales características de la población asegurada, a diciembre - 2020, se describe lo siguiente:

- ✓ **Tipo de seguro:** 89.44% asegurado regular, 7.00% asegurado agrario, 0.03% seguro potestativo y 0.0001% otras coberturas.
- ✓ **Tipo de asegurado:** 59.24% titulares y 40.76% derechohabientes.

CONTROL Y EVALUACIÓN DE LA GESTIÓN - GCPP - SG - ESSALUD - V°B° Lic. E. BUSTAMANTE Sub Gerente

- ✓ **Distribución de la población asegurada:** 46.47% de las Redes Prestacionales de Lima y 53.53% son de las Rede Asistenciales de provincia.
- ✓ **Sexo:** 50.86% Hombres y 49.14% Mujeres.
- ✓ **Grupo de edad:** 14.41% de asegurados son de 0 a 09 años, 14.39% de 10 a 19 años, 12.97 % de 20 a 29 años, 37.55% de asegurados son de 30 a 59 años y 15.62% de 60 a más años.

Gráfico N° 04: Población Total y Asegurada por sexo y edad (Perú 2020 y Asegurados en EsSalud, al IV Trimestre 2020)

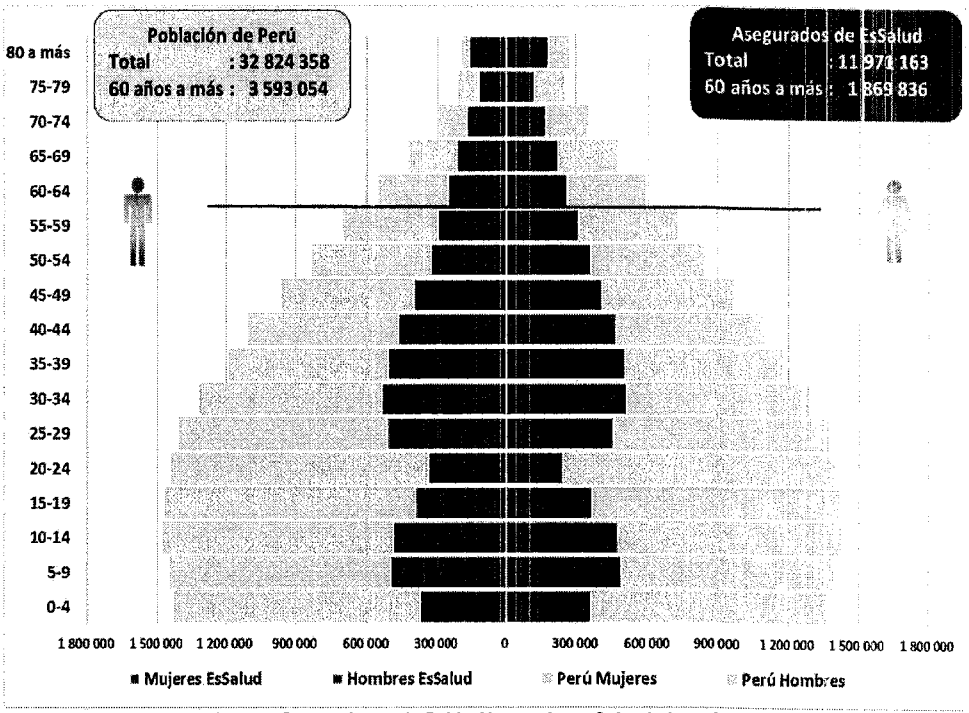

Fuentes: INEI, Estimaciones y Proyecciones de Población por Años Calendarios y Edades Simples, 1950-2050- Boletín Especial N° 17 y EsSalud, GCSPE/ Gerencia de Acceso y Acreditación del Asegurado.
Elaboración: EsSalud, GCPP/ GGI/ SGAE.

- **Tasa de crecimiento de la población asegurada**

El incremento de la población asegurada medida por la tasa de crecimiento promedio anual, muestra un aumento positivo diferenciado por años. Sin embargo, este crecimiento en los últimos años fue disminuyendo en términos relativos, pasando de 7,2% a 1,9% entre los años 2012-2017. Este comportamiento indica un crecimiento absoluto más lento de la población asegurada para estos años. En al año 2018, el ritmo de crecimiento de asegurados fue de 3,2%, disminuyendo a 2,8% en el 2019 y a diciembre del año 2020, disminuyó a 1,4%, debido a la pandemia del COVID-19.

CONTROL Y EVALUACIÓN DE LA GESTIÓN - GCPP - ESSALUD
V°B°
Lic. E. BUSTAMANTE
Sub Gerente

Gráfico N° 05: Población Asegurada de EsSalud y Tasa de Crecimiento 2005 – 2020
(En Absolutos y porcentajes)

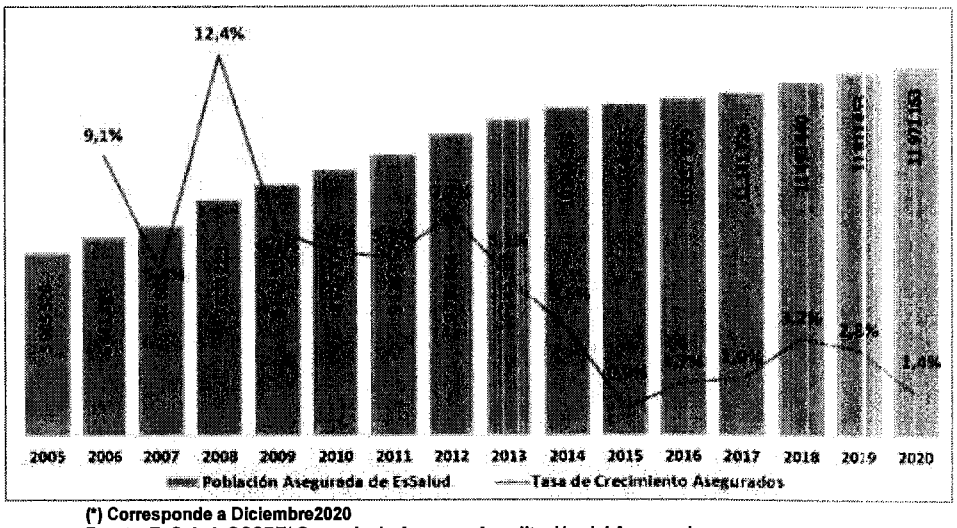

(*) Corresponde a Diciembre2020
Fuente: EsSalud, GCSPE/ Gerencia de Acceso y Acreditación del Asegurado.
Elaboración: EsSalud, GCPP/ GGI/ SGAE.

- **Tasa de Dependencia Demográfica (TDD)**

El Índice de Dependencia Demográfica, es la relación entre la población en edad inactiva (menor a 15 + 65 y más) y la población en edad activa (15 a 64 años). En el cuarto trimestre del año 2020 la tasa de dependencia demográfica de EsSalud fue de 51,0%; significa, que, por cada 100 asegurados en edad activa, dependen cerca de 51 asegurados inactivos, y en el 2019 fue 52,9%. Esta mayor carga de dependencia demográfica es debido al aumento de la población dependiente mayor de 65 años de edad.

Cuadro N° 01: Tasa de Dependencia Demográfica (TDD), 2005 - 2020
(En Porcentaje)

Año	Tasa de Dependencia Demográfica
2005	57.1
2010	47.2
2015	53.8
2016	51.1
2017	52.8
2018	53.2
2019	52.9
2020	51.0

Fuente: EsSalud, GCSPE/ Gerencia de Acceso y Acreditación del Asegurado
Elaboración: EsSalud, GCPP/ GGI/ SGAE

CONTROL Y EVALUACIÓN DE LA GESTIÓN - GCPP - SG - ESSALUD
VºBº
Lic. E. BUSTAMANTE
Sub Gerente

B. Indicadores de recursos, acceso y cobertura

- **Establecimientos de salud**

La infraestructura asistencial que es parte del recurso físico de la institución se encuentra categorizadas por oferta institucional y oferta extra institucional, los mismos que nos permite brindar el servicio de prestaciones de salud a toda la población asegurada a nivel nacional. Es así que el total de establecimientos de salud durante el periodo dic. 2014 – doc. 2020, ha oscilado entre 402 a 414.

Cuadro N° 02: Número de Establecimientos de Salud
Dic. 2014 – Dic. 2020

Descripción	Dic. 2014	Dic. 2015	Dic. 2016	Dic. 2017	Dic. 2018	Dic. 2019	Dic. 2020
Establecimientos de Salud	**407**	**404**	**406**	**403**	**402**	**409**	**414**
Oferta Institucional	392	390	390	387	389	390	**391**
Oferta Extrainstitucional	15	14	16	16	13	19	**23**

Fuente: Sistema Estadístico de Salud (SES)
Elaboración: Subgerencia de Control y Evaluación de la Gestión – GPC - GCPP

Del total de establecimiento de salud al mes de diciembre 2020[9], el 76.21% fueron del I nivel de atención, 21.23% del II nivel de atención y 2.56% del III nivel de atención. Como parte de la oferta institucional, mediante Resolución N° 069-PE-ESSALUD-2018 de fecha 25.01.2018, se creó el Policlínico de Complejidad Creciente El Retablo, y cerró el CAP III Bellavista de la Red Asistencial Sabogal; igualmente con Resolución N° 878-PE-ESSALUD-2018 de fecha 18.10.2018, se creó el CAP III Pomabamba de la Red Asistencial Huaraz. Es preciso mencionar que, a partir del mes de diciembre 2018, se cuenta con el Hospital Geriátrico Municipal de Arequipa. Asimismo, con Resolución N° 356-PE-ESSALUD-2019 del 06.05.2019 entraron en funcionamiento los C.M. Morales y Metropolitano de la Red Asistencial San Martín.

- **Camas hospitalarias**

Durante el periodo dic. 2014 – feb. 2021, la cantidad de camas hospitalarias a nivel institucional se ha incrementado en 1,185 camas, valor que se asume puede estar asociada al incremento de la población asegurada y por ende a la demanda del servicio.

Cuadro N° 03: Número de Camas
diciembre 2014 – febrero 2021

Descripción	Dic. 2014	Dic. 2015	Dic. 2016	Dic. 2017	Dic. 2018	Dic. 2019	Dic. 2020	Feb. 2021
N° de camas hospitalarias	**8,196**	**8,335**	**8,434**	**8,478**	**8,408**	**8,585**	**8,845**	**9,381 (*)**

(*) Información preliminar al 28.02.2021
Fuente: Informativo Mensual (Preliminar al mes de Febrero 2021) - 16/03/2021
Elaboración: Subgerencia de Control y Evaluación de la Gestión – GPC - GCPP

CONTROL Y EVALUACIÓN DE LA GESTIÓN - GPC-GCPP - ESSALUD - V°B° Lic. E. BUSTAMANTE Sub Gerente

[9] Relación de Establecimientos de Salud por Redes Asistenciales y niveles de atención (Actualizado a diciembre 2020)

C. Indicadores socioeconómicos

- **Desnutrición**

  - En el año 2019 la desnutrición crónica disminuyó en 0.2 puntos porcentuales al pasar de 5.4% a 5.2% entre el año 2018 y el año 2019. Por cada 100 niñas(os) menores de 5 años de edad, asegurados en EsSalud, cerca de 5 fueron diagnosticados con desnutrición crónica, es decir, su talla es menor a la esperada para su edad. En el Perú fue de 12 niñas(os).

  - El Plan de gobierno peruano prevé, para el año 2021 reducir la desnutrición crónica en 6,4%, a dos años es aún 12.2%. En cambio, en EsSalud para el año 2019 cumplió con la meta nacional, sin embargo, el valor del indicador está por encima de países con poblaciones de mayor acceso a la salud, según reportes del Banco Mundial del año 2016, países como Estados Unidos, Chile y otros presentan tasas de desnutrición crónica en torno a 2,1%.

Gráfico N° 06: Desnutrición Crónica en niñas(os) menores de cinco años Perú y EsSalud, 2012-2019 (Patrón OMS)
(En porcentajes)

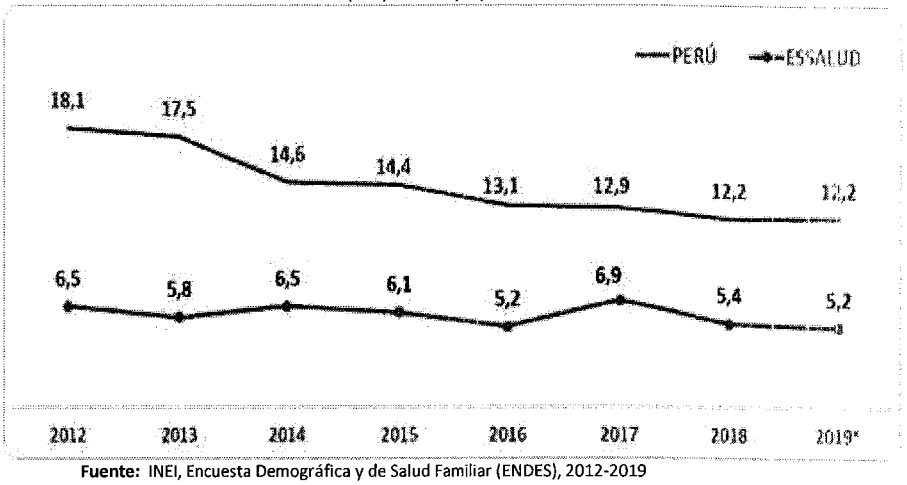

Fuente: INEI, Encuesta Demográfica y de Salud Familiar (ENDES), 2012-2019
Elaboración: EsSalud, GCPP/ GGI/ SGAE

- **Anemia**

"Según la Organización Mundial de la Salud-OMS, clasifica como un problema de salud pública cuando el porcentaje de prevalencia de anemia es superior al 5%. Sí el porcentaje de anemia se encuentra en el rango de 20% a 39,9%, como es el caso de EsSalud, lo clasifica como un problema de salud pública moderado; de ser mayor de 40%, que es el caso del total país, lo clasifica como problema de salud pública grave".

Según resultados de la Encuesta Demográfica y de Salud Familiar, que ejecuta el INEI, la anemia en niños (as) entre 6 a 35 meses ha disminuido de 32,7% en el 2018 a 29,4% al año 2019, con una diferencia de 3,3 puntos porcentuales.

CONTROL Y EVALUACIÓN DE LA GESTIÓN - GCPP - ESSALUD
VºBº
LIC. E. BUSTAMANTE C.
Sub Gerente

Gráfico N° 07: Prevalencia de Anemia en niñas(os) de 6 a 35 meses del Perú y ESSALUD, 2012-2019
(Porcentaje)

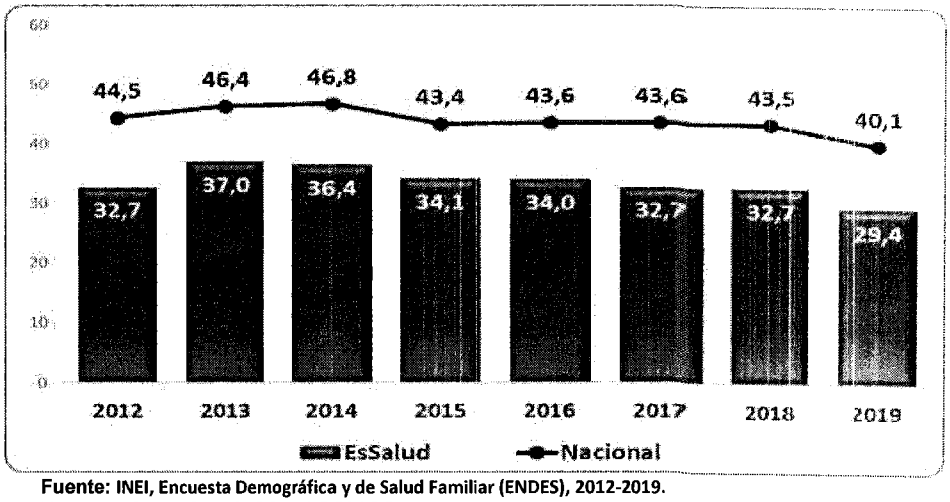

Fuente: INEI, Encuesta Demográfica y de Salud Familiar (ENDES), 2012-2019.
Elaboración: EsSalud, GCPP/ GGI / SGAE

D. Indicadores de Mortalidad

- **Tasa de mortalidad infantil y Tasa de mortalidad en la niñez**

  - El indicador "tasa de mortalidad infantil" Es el número de fallecimientos de niños menores de un año por cada mil nacidos vivos[10]. Para la Organización Mundial de la Salud (OMS) es el mejor indicador que refleja la situación sanitaria, condición sociocultural y económica del país.

    En el año 2020, según el Sistema Informático de Defunciones (SINADEF), EsSalud registró 626 defunciones de niñas(os) asegurados menores de un año. Con ello, la tasa de mortalidad infantil fue de 8,95 por cada 1 000 nacidos de esa misma edad. Los resultados, muestran que la mortalidad infantil, es mayor en niños que en niñas, comportamiento similar al total nacional.

  - Expresa la probabilidad de morir antes de cumplir los primeros 5 años de vida (0-59 meses). En la práctica es el cociente entre el número de muertes de la población de 0 a 59 meses y el número nacidos vivos en el mismo período de estudio por mil (CELADE-CEPAL). En el año 2019, por cada mil niños y niñas aseguradas, un niño muere antes de cumplir 5 años de vida.

CONTROL Y EVALUACIÓN DE LA GESTIÓN - GCPP - ESSALUD
V°B°
J. E. BUSTAMANTE
Sub Gerente

[10] Se considera que todos aquellos asegurados menores de un año nacidos en establecimientos de EsSalud.

IV. Gestión Operativa

4.1. La Gestión Operativa propia de EsSalud al primer trimestre 2021, corresponde a una Red de 391 Establecimientos de Salud de diferente complejidad del ámbito Nacional, debiendo resaltar que EsSalud dentro de su oferta propia cuenta con Institutos y Hospitales de Alto Nivel de Especialización como el Instituto Nacional Cardiovascular (INCOR), el Centro Nacional de Salud Renal (CNSR), Hospital Nacional Guillermo Almenara Irigoyen, Hospital Nacional Edgardo Rebagliati Martins, Hospital Nacional Alberto Sabogal Sologuren, entre otros.

Asimismo, presenta los siguientes resultados en la producción de las actividades asistenciales aprobadas en el Plan Operativo Institucional 2021, cuyas metas se han establecido trimestralmente:

Cuadro N° 04: Producción de las actividades asistenciales – 2021 al I Trimestre

N°	Variables de Producción Plan Operativo Institucional	Unidad de Medida	Meta Anual FONAFE 2021	Al I Trimestre 2021			
				Programado	Ejecutado	% Ejec. I Trim.	% Avance Anual
Consulta Externa		Consultas	26,420,394	2,457,133	1,582,137	64.39%	5.99%
1	Consulta Externa I Nivel	Consultas	12,198,825	1,496,592	942,382	62.97%	7.73%
2	Consulta Externa II Nivel	Consultas	10,353,598	575,824	446,123	77.48%	4.31%
3	Consulta Externa III Nivel	Consultas	3,867,971	384,717	193,632	50.33%	5.01%
Actividad Recuperativa							
4	Intervenciones Quirúrgicas	Intervenciones Quirúrgicas	382,451	47,506	36,075	75.94%	9.43%
5	Paciente - Día	Paciente - Día	2,833,888	621,592	562,976	90.57%	19.87%
6	Total de Emergencia	Atenciones	8,111,723	1,537,697	1,526,575	99.28%	18.82%
7	Egresos de Hospitalización General	Egresos	472,858	97,366	92,758	95.27%	19.62%
Servicios de Salud Colectivos e Individuales							
8	Control de Enfermería *	Atenciones	5,046,834	434,946	337,983	77.71%	6.70%
9	Control de Nutrición	Atenciones	1,041,402	68,411	65,450	95.67%	6.28%
10	Sesiones Odontológicas	Atenciones	3,630,823	306,399	74,330	24.26%	2.05%
11	Control de trabajo Social	Atenciones	634,622	39,962	36,834	92.17%	5.80%
12	Control de Psicología*	Atenciones	1,006,318	70,410	54,388	77.24%	5.40%
13	Psicoprofilaxis Obstétrica	Atenciones	51,583	3,013	2,688	89.21%	5.21%

Fuente: Sistema Estadístico de Salud, Validación: Gerencia Central de Operaciones
(*) Incluye las consultas de Medicina Complementaria

Nota: son cifras preliminares al mes de marzo 2021. El proceso de cierre estadístico al Primer Trimestre 2021, se realizó según lo programado, teniendo algunos inconvenientes para el cierre preliminar de marzo, identificando que algunos de la RAS Almenara (H III Emergencias Grau, Pol. Francisco Pizarro y Pol. Casapalca); la RAS Amazonas (H I Héroes del Cenepa); la RAS Junín (CAP II Pichanaqui, PM San Cristóbal y CAP II Chupaca); RAS Huaraz (H II Huaraz); RAS Arequipa (H II Manuel de Torres Muñoz, P.M. Chucarapi, P.M. Vitor); RAS Huánuco (Todas las Postas Médicas, C.M. Leoncio Prado y CAP III Metropolitano); RAS Ayacucho (siete Postas Médicas) y RAS Ica (H IV Félix Torrealva); que tuvieron complicaciones para completar sus cifras dentro de la fecha prevista, para lo cual remitieron sus respectivos sustentos, explicando las razones o motivos que impidieron registrar la información actualizada; siendo uno de los casos, en que los servidores estuvieron expuestos al contagio del Covid-19. Cabe mencionar, que la información reportada por las Redes en el Sistema Estadístico, tiene como fuente de información los reportes del módulo explota del sistema ESSI, mediante el cual se facilita a los responsables de Estadística de las Redes realizar la revisión, validación y generación de estadística de la mayoría de la información que se remite a FONAFE. Al primer trimestre del año 2021, por efecto del incremento de la cantidad de contagios con la aparición de las variantes del Covid-19 en el Perú, se destinaron diferentes servicios y atenciones en los Establecimientos de Salud a los pacientes de nuestra Institución. Dentro del periodo, se priorizó la producción asistencial en los servicios de urgencias, emergencias, consultas de atención inmediata, hospitalización, UCI, entre otros las cuales se orientaron para la atención de los pacientes con síntomas del Covid-19 y No Covid-19. Asimismo, en el citado periodo, se brindó atención de telemedicina a través de atenciones remotas a los asegurados en las Redes Asistenciales de EsSalud, mediante el cual se ofrecieron 2 millones 392 mil atenciones de telemedicina, las cuales incluyen: actividades de Teleconsultas, Telemonitoreo y Teleorientación realizados por los profesionales médicos. A continuación, se muestra cuadro con la información resumen de las atenciones en telemedicina, que fueron realizadas de manera adicional a las atenciones presenciales que normalmente se realizan.

VºBº
Sub Gerente

4.1.1. Prestaciones de Salud

1. Actividades Asistenciales

En el Plan Operativo Institucional 2021, se han considerado diez (10) actividades de la Programación Sanitaria 2021, que son las más representativas:

1. Consulta Externa
2. Intervenciones Quirúrgicas
3. Paciente - Día
4. Total de Emergencia
5. Control de Enfermería
6. Control de Nutrición
7. Sesiones Odontológicas
8. Control de trabajo Social
9. Control de Psicología
10. Psicoprofilaxis Obstétrica

Del análisis del porcentaje de cumplimiento de las actividades asistenciales programadas al I Trimestre 2021, se observa un avance superior del 64.39% en las actividades referidas a las Consulta Externa, las Actividades Recuperativas han logrado avances que van desde del 75.94% al 99.28% y las Actividades de Salud Colectivas e Individuales del 24.26% al 95.67%.

a) Cobertura de Tamizaje de Cáncer de Cuello Uterino

El indicador tiene como objetivo identificar oportunamente a las mujeres entre 30 a 64 años con lesiones precursoras de cáncer de cérvix en estadios tempranos para implementar un tratamiento oportuno y limitar el daño. La detección oportuna del cáncer de cérvix permite su intervención temprana, contribuyendo a una menor morbi-mortalidad, mejor calidad de vida y eficiencia en los costos de tratamiento.

$$\frac{\text{N° de resultados de muestras PAP cérvico vaginal de tamizaje realizados en mujeres de 30 a 64 años X100}}{\text{Total de mujeres aseguradas de 30 a 64 años}}$$

De acuerdo a la información del Sistema Estadístico de Salud, al I trimestre 2021 realizó una producción de 36,664 muestras PAP procesadas en mujeres de 30-64 años, lo cual representa el 25.39% respecto a lo programado (144,409).

Cuadro N° 05: Cobertura de Tamizaje de Cáncer de Cuello Uterino
Al I Trimestre 2021

Redes Asistenciales	Población Anual	Meta Al I Trim.	Meta Ejecutada	Cobertura Programada	Cobertura Alcanzada	Nivel de Cumplimiento %
TARAPOTO	23,919	14,120	1,885	6.49	7.88	100.00%
TUMBES	15,647	9,248	810	6.50	5.18	79.62%
MOYOBAMBA	10,586	6,008	427	6.24	4.03	64.61%
AYACUCHO	25,031	14,380	948	6.32	3.79	59.93%
PIURA	130,812	70,552	3,781	5.93	2.89	48.72%
PASCO	19,449	10,784	569	6.10	2.93	47.97%
TACNA	30,038	17,568	772	6.43	2.57	39.95%
HUANCAVELICA	14,780	8,592	315	6.39	2.13	33.33%
ALMENARA	350,850	166,789	5,916	5.23	1.69	32.25%
JULIACA	31,217	17,916	618	6.31	1.98	31.36%
REBAGLIATI	473,772	201,467	6,775	4.68	1.43	30.57%
PUNO	24,019	12,364	410	5.66	1.71	30.15%
ANCASH	49,135	29,016	932	6.50	1.90	29.20%
AMAZONAS	15,233	8,556	274	6.18	1.80	29.11%

CONTROL Y EVALUACIÓN DE LA GESTIÓN - GCPP - SG - ESSALUD
V°B°
Lic. E. BUSTAMANTE
Sub Gerente

Redes Asistenciales	Población Anual	Meta Al I Trim.	Meta Ejecutada	Cobertura Programada	Cobertura Alcanzada	Nivel de Cumplimiento %
SABOGAL	399,219	205,488	6,190	5.66	1.55	27.38%
MADRE DE DIOS	7,855	4,484	118	6.28	1.50	23.92%
CAJAMARCA	37,937	21,236	516	6.16	1.36	22.09%
CUSCO	75,537	55,728	1,154	8.12	1.53	18.83%
JUNIN	83,430	49,552	997	6.53	1.20	18.29%
MOQUEGUA	22,318	12,420	238	6.12	1.07	17.42%
LORETO	45,171	26,736	477	6.51	1.06	16.22%
UCAYALI	27,984	16,508	272	6.49	0.97	14.93%
LA LIBERTAD	144,479	82,640	1,215	6.29	0.84	13.37%
AREQUIPA	155,697	70,352	792	4.97	0.51	10.23%
HUANUCO	35,988	20,760	134	6.35	0.37	5.87%
LAMBAYEQUE	130,629	75,464	129	6.35	0.10	1.55%
APURIMAC	18,629	10,804	0	6.38	0.00	
HUARAZ	24,698	14,040	0	6.25	0.00	
ICA	100,578	59,240	0	6.48	0.00	
Total Nacional	**2,380,732**	**1,228,728**	**36,664**	**5.72%**	**1.45%**	**25.39%**

Fuente: Sistema Estadístico de Salud – SES (Corte el 08.04.2021)

La cobertura nacional alcanzada fue de 1.45% (malo), respecto a lo programado al I trimestre 2021 (5.72%), alcanzando para este periodo, un nivel de cumplimiento del 25.39%.

b) Cobertura de Tamizaje de Cáncer de Mama

El cáncer de mama es una condición oncológica frecuente en las mujeres aseguradas. El tamizaje para la detección precoz en las mujeres de 50 a 69 años permite identificar lesiones precursoras de cáncer de mama en estadios tempranos para implementar un tratamiento oportuno y limitar daño.

La detección oportuna del Cáncer de mama permite su intervención temprana, contribuyendo a una menor morbi-mortalidad, mejor calidad de vida y eficiencia en los costos de tratamiento.

$$\frac{\text{N° de resultados de mamografías preventivas en mujeres entre 50 a 69 años por periodo de evaluación X 100}}{\text{Total de mujeres aseguradas de 50 a 69 años}}$$

De acuerdo a la información del Sistema Estadístico de Salud, al I trimestre 2021 se realizó una producción de 7,765 mamografías preventivas, lo cual representa el 12.55% respecto a lo programado (61,867).

Cuadro N° 06: Cobertura de Tamizaje de Cáncer de Mama
Al I Trimestre 2021

Redes Asistenciales	Población Anual	Meta Al I Trim.	Meta Ejecutada	Cobertura Programada	Cobertura Alcanzada	Nivel de Cumplimiento %
TUMBES	6,468	3,016	232	6.15	3.59	58.36%
TARAPOTO	9,726	4,440	306	6.02	3.15	52.28%
PIURA	53,163	23,328	1,003	5.78	1.89	32.62%
ALMENARA	147,243	64,695	2,048	5.79	1.39	24.02%
TACNA	13,262	6,348	198	6.31	1.49	23.66%
CAJAMARCA	13,249	6,036	185	6.01	1.40	23.25%
REBAGLIATI	224,980	100,668	2,060	5.90	0.92	15.52%
SABOGAL	161,975	63,042	1,113	5.13	0.69	13.39%
AYACUCHO	9,187	4,280	50	6.14	0.54	8.86%
MADRE DE DIOS	2,340	868	8	4.89	0.34	6.99%
HUANCAVELICA	5,263	2,328	19	5.83	0.36	6.19%
LA LIBERTAD	58,945	26,924	216	6.02	0.37	6.09%

CONTROL Y EVALUACIÓN DE LA GESTIÓN-GCCPP V°B° Lic. C. BUSTAMANTE Sub Gerente ESSALUD

Redes Asistenciales	Población Anual	Meta Al I Trim.	Meta Ejecutada	Cobertura Programada	Cobertura Alcanzada	Nivel de Cumplimiento %
CUSCO	**29,268**	**13,820**	**97**	6.22	0.33	5.32%
LAMBAYEQUE	**57,481**	**25,268**	**129**	5.79	0.22	3.87%
PUNO	**10,655**	**4,336**	**15**	5.36	0.14	2.62%
HUARAZ	**9,056**	**4,048**	**13**	5.89	0.14	2.44%
LORETO	**18,704**	**8,732**	**17**	6.15	0.09	1.48%
AREQUIPA	**67,594**	**31,234**	**51**	6.09	0.08	1.24%
AMAZONAS	**5,479**	**2,020**	**1**	4.86	0.02	0.38%
HUANUCO	**13,373**	**6,240**	**3**	6.15	0.02	0.36%
ANCASH	**22,639**	**10,452**	**1**	6.09	0.00	0.07%
APURIMAC	**6,516**	**2,824**	**0**	5.71	0.00	
ICA	**41,658**	**19,412**	**0**	6.14	0.00	
JULIACA	**12,123**	**5,052**	**0**	5.49	0.00	
JUNIN	**34,680**	**15,800**	**0**	6.01	0.00	
MOQUEGUA	**10,176**	**4,696**	**0**	6.08	0.00	
MOYOBAMBA	**3,529**	**1,580**	**0**	5.90	0.00	
PASCO	**7,136**	**2,948**	**0**	5.45	0.00	
UCAYALI	**10,801**	**4,900**	**0**	5.98	0.00	
Total Nacional	**1,045,203**	**459,907**	**7,765**	**5.80%**	**0.73%**	**12.55%**

Fuente: Sistema Estadístico de Salud – SES (Corte el 24.02.2021)

La cobertura tamizaje de cáncer de mamá nacional alcanzada fue de 0.73% respecto a lo programado al I trimestre 2021 (5.80%), alcanzando para este periodo, un nivel de cumplimiento del 12.55% (malo).

c) Tiempo de Espera Quirúrgica

Mide los días de espera para la intervención quirúrgica de pacientes declarados aptos. El tiempo de espera de los pacientes intervenidos quirúrgicamente es un indicador de la respuesta de los servicios de salud, que expresan su capacidad para proporcionar la asistencia sanitaria correspondiente en el tiempo adecuado.

$$\frac{\textbf{Sumatoria de días de espera de pacientes declarados aptos no operados (fecha de corte – fecha de aptitud)}}{\textbf{Total de pacientes no operados}}$$

La meta programada al I trimestre 2021 es de 145 días de espera quirúrgica; la información de la lista única de espera quirúrgica (11,683 pacientes en espera) se ha generado a partir de los reportes alcanzados por los Órganos Desconcentrados y Órganos Prestadores Nacionales a la Gerencia Central de Operaciones correspondiente al periodo de evaluación. El promedio Nacional alcanzado es de 450.28 días de espera quirúrgica, que representa un nivel de cumplimiento del 32.20%.

Cuadro N° 07: Tiempo de Espera para Intervención Quirúrgica Redes Al I Trimestre 2021

REDES	Días de espera para atención quirúrgica	Total de pacientes aptos	Tiempo de espera (días) al I Trim.	Meta Programada al I Trim.	Nivel de Cumplimiento %
ALMENARA	181,494	685	**264.95**	**119.01**	44.92%
JULIACA	23,669	61	**388.02**	**126.15**	32.51%
REBAGLIATI	2,085,209	3,837	**543.45**	**174.38**	32.09%
AREQUIPA	475,660	969	**490.88**	**153.75**	31.32%
CUSCO	457,472	1,014	**451.16**	**140.95**	31.24%
PUNO	52,018	122	**426.38**	**131.32**	30.80%
TACNA	127,719	308	**414.67**	**126.75**	30.57%
SABOGAL	1,580,685	3,822	**413.58**	**126.33**	30.54%

VºBº Lic. E. BUSTAMANTE Sub Gerente SG CONTROL Y EVALUACIÓN DE LA GESTIÓN-GPC-CCPP-ESSALUD

REDES	Días de espera para atención quirúrgica	Total de pacientes aptos	Tiempo de espera (días) al I Trim.	Meta Programada al I Trim.	Nivel de Cumplimiento %
HUARAZ	65,089	159	**409.36**	**124.68**	30.46%
UCAYALI	51,928	128	**405.69**	**123.25**	30.38%
LAMBAYEQUE	132,174	288	**458.94**	**139.33**	30.36%
MOQUEGUA	2,737	7	**391.00**	**117.51**	30.05%
MOYOBAMBA	985	24	**41.04**	**5.27**	12.84%
LORETO	23,728	259	**91.61**	**5.41**	5.91%
Total general	**5,260,567**	**11,683**	**450.28**	**145.00**	**32.20%**

Fuente: Reporte de la Oficina de Información de Operaciones – GCOP (Correo del 09.04.2021)

Los hospitales de mediana y alta complejidad son los que concentran los promedios de espera prolongados, entre ellos se encuentran: HN Edgardo Rebagliati (558 días), HN Guillermo Almenara (246 días), el HN Sabogal (455 días), el HIII Suarez Angamos (483 días), entre los hospitales de provincias se encuentran el HN Carlos Alberto Seguin (552 días), el HN Adolfo Guevara Velasco (451 días) el HN Almanzor Aguinaga A.(465 días), el HIII Puno (426 días), el HIII Daniel A. Carrión(415 días), la situación de la pandemia del coronavirus COVID-19 es el principal factor del incremento del tiempo de espera quirúrgico; asimismo las redes Amazonas, Ancash, Apurímac, Ayacucho, Cajamarca, Huancavelica, Huánuco, Ica, Junín, La Libertad, Madre de Dios, Pasco, Piura, Tarapoto, Tumbes no tienen Lista de Espera Quirúrgica al 31.03.2021 y los HI Diaz Ufano, HI Jorge V Bernales, HII Vitarte de la Red Almenara y el HII Cañete de la Red Rebagliati no tienen Lista de Espera Quirúrgica al I Trimestre 2021.

d) Promedio de Días de Estancia

La estancia hospitalaria se refiere al número de días que un paciente permanece hospitalizado hasta el alta del servicio.

El indicador se obtiene midiendo:

$$\frac{\textbf{Total de días de Estancia de Hospitalización}}{\textbf{Total de Egresos de Hospitalización}}$$

Se excluyen las admisiones de un solo día. El tiempo promedio de hospitalización se considera un indicador de resultado que mide la eficiencia del servicio de hospitalización. Una hospitalización de duración más adecuada reducirá el riesgo y el costo del alta del paciente.

Al I Trimestre 2021 se programó un promedio de permanencia de 6.00 días de estancia por egreso, alcanzando para el periodo un total de 7.51 días, lo cual representa un nivel de cumplimiento del 79.88%.

CONTROL Y EVALUACIÓN DE LA GESTIÓN GCOP V°B° Lic. E. BUSTAMANTE Sub Gerente SG-ESSALUD

El 6.7% (2) de las Redes Asistenciales / Prestacionales, alcanzaron un nivel de cumplimiento del 100%, siendo Huaraz (4.05) y Lambayeque (5.73). , Áncash (6.57), Ayacucho (4.06), Cajamarca (3.55), Huánuco (5.20), Huaraz (4.91), Ica (5.15), INCOR (11.39), Juliaca (3.53), Junín (6.78), La Libertad (6.30), Lambayeque (6.56), Loreto (4.26), Madre de Dios (3.42), Moyobamba (2.96), Puno (4.51), Almenara (8.92), Sabogal (7.04), Tacna (5.92) y Ucayali (5.57); 10 Redes lograron un cumplimiento entre 96.79% y 80.67%.

Por otro lado, se recomienda el mejoramiento de los procesos de atención en los servicios de hospitalización, centro quirúrgico, apoyo al diagnóstico y tratamiento, en especial en aquellos hospitales que evidencian estancias prolongadas de pacientes en Hospitalización General como por ejemplo: San Isidro Labrador (10.50 días), Hospital Nacional Edgardo Rebagliati Martins (12.77 días), INCOR (10.39), Hospital Nacional Guillermo Almenara (12.018 días), Hospital Nacional Carlos Alberto Seguín Escobedo (12 .42 días) y Hospital Nacional Alberto Sabogal Sologuren (9.07 días).

Cuadro N° 08: Promedio de Día Estancia
Al I Trimestre 2021

Redes	Egresos	Días Estancia	Promedio de permanencia	Meta Programada al I Trim.	Nivel de Cumplimiento %
HUARAZ	649	2,631	4.05	**4.34**	100.00%
LAMBAYEQUE	5,849	33,521	5.73	**5.79**	100.00%
INCOR	653	6,786	10.39	**10.06**	96.79%
SABOGAL	12,266	86,190	7.03	**6.21**	88.40%
LORETO	819	3,522	4.30	**3.76**	87.47%
CUSCO	3,896	24,920	6.40	**5.59**	87.33%
MOQUEGUA	988	4,784	4.84	**4.20**	86.76%
LA LIBERTAD	5,606	36,449	6.50	**5.56**	85.48%
MOYOBAMBA	703	2,161	3.07	**2.61**	85.07%
ALMENARA	13,169	123,179	9.35	**7.88**	84.22%
REBAGLIATI	13,344	134,237	10.06	**8.16**	81.08%
ANCASH	1,699	12,222	7.19	**5.80**	80.67%
ICA	3,849	22,262	5.78	**4.54**	78.58%
PASCO	656	2,606	3.97	**3.09**	77.91%
HUANCAVELICA	488	1,919	3.93	**2.98**	75.68%
CAJAMARCA	778	3,255	4.18	**3.13**	74.92%
JULIACA	856	3,632	4.24	**3.12**	73.53%
AMAZONAS	798	3,266	4.09	**2.97**	72.48%
AREQUIPA	5,000	40,054	8.01	**5.77**	71.99%
JUNIN	3,827	31,879	8.33	**5.98**	71.81%
MADRE DE DIOS	773	3,272	4.23	**3.02**	71.39%
PUNO	1,041	5,963	5.73	**3.98**	69.47%
PIURA	5,548	41,248	7.43	**5.09**	68.48%
AYACUCHO	1,395	7,751	5.56	**3.59**	64.56%
TUMBES	783	4,471	5.71	**3.63**	63.51%
APURIMAC	1,057	6,676	6.32	**3.97**	62.80%
UCAYALI	1,732	13,605	7.86	**4.91**	62.56%
TARAPOTO	1,679	9,144	5.45	**3.18**	58.39%
TACNA	998	8,965	8.98	**5.23**	58.20%
HUANUCO	1,859	16,181	8.70	**4.59**	52.74%
TOTAL NACIONAL	**92,758**	**696,751**	**7.51**	**6.00**	**79.88%**

Fuente: Sistema Estadístico de Salud – SES (Corte el 09.04.2021)

e) Rendimiento Hora Médico

El rendimiento hora médico, tiene como objetivo optimizar la oferta de hora médico con eficiencia a fin de lograr un rendimiento óptimo en consulta externa.

El rendimiento hora médico, es el número de atenciones por hora en consulta externa a cargo del médico:

$$\frac{\textbf{N° Total de Consultas Externas en el trimestre}}{\textbf{N° de horas médico en consulta externa en el trimestre}}$$

SG CONTROL Y EVALUACIÓN DE LA GESTIÓN-CPC-GCPP
V°B°
Lic. E. BUSTAMANTE
Sub Gerente
ESSALUD

La meta programada al I trimestre 2021 es de 4.39 consultas por hora médica, para el I, 4.26 consulta por hora médica para el II Nivel de atención respectivamente; y 4.81 consultas por hora médica para el III Nivel de atención. El promedio Nacional alcanzado es de 4.04 (90.07%) consultas por hora médica, que representa un nivel de cumplimiento por Nivel de Atención, como sigue:

✓I Nivel:	✓II Nivel:	✓III Nivel:
• Programado: 4.39 consultas	• Programado: 4.26 consultas	• Programado: 4.81 consultas
• Ejecutado: 4.26 consultas	• Ejecutado: 4.33 consultas	• Ejecutado: 3.52 consultas
• Nivel de Cumplimiento: 97.01%	• Nivel de Cumplimiento: 100%	• Nivel de Cumplimiento: 73.19%

Las redes Asistenciales que superaron el número de consultas programadas (100%), en los niveles que administran son: Cajamarca, CNSR y Madre de Dios.

Cuadro N° 09: Rendimiento Hora Médico en el I, II y III Nivel de Atención al I Trimestre 2021

Redes	Rendimiento Hora Médico			Porcentaje de Cumplimiento		
	I Nivel de Atención	II Nivel de Atención	III Nivel de Atención	I Nivel de Atención	II Nivel de Atención	III Nivel de Atención
ALMENARA	4.15	3.42	2.96	96.43%	91.07%	75.76%
AMAZONAS	4.90	-	-	90.41%		
ANCASH	4.58	3.80	-	100.00%	98.27%	
APURIMAC	5.00	3.67	-	67.97%	82.26%	
AREQUIPA	4.60	2.88	4.46	65.12%	56.41%	84.27%
AYACUCHO	5.53	3.70	-	100.00%	90.35%	
CAJAMARCA	3.59	4.74	-	100.00%	100.00%	
CNSR	-	4.66	-		100.00%	
CUSCO	3.79	3.38	2.60	73.74%	43.69%	53.69%
HUANCAVELICA	3.22	1.87	-	100.00%	58.72%	
HUANUCO	5.16	3.71	-	100.00%	88.25%	
HUARAZ	-	3.98	-		85.01%	
ICA	0.73	12.85	-	11.58%	100.00%	
INCOR	-	-	2.29			97.71%
JULIACA	5.53	4.96	-	90.04%	85.31%	
JUNIN	4.32	5.01	3.88	83.43%	88.03%	65.15%
LA LIBERTAD	6.75	5.26	6.77	85.92%	100.00%	100.00%
LAMBAYEQUE	3.67	3.26	9.24	100.00%	85.57%	100.00%
LORETO	5.31	4.91	-	87.28%	100.00%	
MADRE DE DIOS	5.53	-	-	100.00%		
MOQUEGUA	2.68	4.64	-	94.89%	82.47%	
MOYOBAMBA	7.07	5.00	-	78.84%	100.00%	
PASCO	2.79	5.35	-	82.02%	100.00%	
PIURA	4.85	4.09	2.60	100.00%	83.78%	51.57%
PUNO	-	5.13	-		82.19%	
REBAGLIATI	3.84	3.42	2.85	100.00%	100.00%	54.63%
SABOGAL	4.34	4.08	2.88	100.00%	100.00%	65.12%
TACNA	4.83	2.89	-	100.00%	57.32%	
TARAPOTO	5.43	5.00	-	66.63%	95.04%	
TUMBES	-	2.62	-		52.34%	
UCAYALI	5.16	4.72	-	100.00%	70.51%	
TOTAL NACIONAL	**4.26**	**4.33**	**3.52**	**97.01%**	**100.00%**	**73.19%**

Fuente: Sistema Estadístico de Salud –SES – GCPP.

CONTROL Y EVALUACIÓN DE LA GESTIÓN GCPP V°B° Lic. E. BUSTAMANTE Sub Gerente SG-ESSALUD

2. Actividades Asistenciales Complementarias en período de la Pandemia

En el contexto de la pandemia y el aislamiento social, se adoptaron diferentes acciones en los servicios de salud, desde la reprogramación de las actividades de promoción de la salud y prevención de riesgo, la consulta externa para pacientes crónicos, entre otros; reconvirtiendo la modalidad de oferta fija a una oferta en Telesalud; siendo una de las estrategias que implementó el Seguro Social de Salud – EsSalud, a fin continuar brindando atención a nuestros asegurados, fortaleciendo para ello la Telesalud[11], de manera progresiva en la institución a nivel nacional.

En el ámbito del Sector Salud, con el afán de fortalecer la Telesalud, se suscribieron las Resoluciones Ministeriales N° 116, 117 y 146-2020-MINSA, que aprobaron, las siguientes Directivas:

- ✓ Directiva Administrativa N° 284-MINSA/2020/DIGTEL[12], "Directiva de Telegestión para la implementación y desarrollo de Telesalud".
- ✓ Directiva Administrativa N° 285-MINSA/2020/DIGTEL[13], "Directiva para la Implementación y Desarrollo de los servicios de Telemedicina síncrona y asíncrona".
- ✓ Administrativa para la Implementación y Desarrollo de los Servicios de Teleorientación y Telemonitoreo".

Igualmente, el sector salud, mediante Resolución Ministerial N° 182-2020-MINSA, del 07.04.2020, aprobó el documento técnico "Lineamientos que refuerzan el cuidado integral de salud en el primer nivel de atención en el contexto de la pandemia COVID – 19".

Por su parte, el Seguro Social de Salud, actualizó y aprobó el "Glosario del Sistema Estadístico de Salud – EsSalud" [14], en cuya estructura por grupos relacionados a las Unidades Productoras de Servicios de Salud (UPSS), ha desarrollado uno referido a la Telemedicina, pue nos permite registrar la

---

[11] **Sector Salud emite la Ley N° 30421**: tiene el objeto de establecer los lineamientos generales para la implementación y desarrollo de la Telesalud como una estrategia de prestación de servicios de salud, a fin de mejorar su eficiencia y calidad e incrementar su cobertura mediante el uso de tecnologías de la información y de la comunicación (TIC) en el sistema nacional de salud.
Artículo 3: a) Telesalud: Servicio de salud a distancia prestado por personal de salud competente, a través de las tecnologías de la información y de la comunicación (TIC), para lograr que estos servicios y los relacionados con estos sean accesibles a los usuarios en áreas rurales o con limitada capacidad resolutiva. Este servicio se efectúa considerando los siguientes ejes de desarrollo de la Telesalud: la prestación de los servicios de salud; la gestión de los servicios de salud; la información, educación y comunicación a la población sobre los servicios de salud; y el fortalecimiento de capacidades al personal de salud, entre otros. b) Telemedicina: Provisión de servicios de salud a distancia en los componentes de promoción, prevención, diagnóstico, recuperación o rehabilitación prestados por profesionales de la salud que utilizan tecnologías de la información y de la comunicación (TIC), con el propósito de facilitar el acceso a los servicios de salud a la población. c) Interoperabilidad: Es la capacidad de los sistemas de diversas organizaciones para interactuar con objetivos consensuados y comunes con la finalidad de obtener beneficios mutuos. La interacción implica que los establecimientos de salud compartan información y conocimiento mediante el intercambio de datos entre sus respectivos sistemas de tecnología de información y comunicaciones para, finalmente, optimizar el uso de los recursos en los servicios de salud.
Seguro Social de Salud – EsSalud: Resolución de Gerencia General N° 551-GG-EsSalud-2010, del 19.05.2010, aprobó la Directiva N° 010-GG-EsSalud-2010 "Normas Generales de Telesalud en el Seguro Social de Salud – EsSalud. Su finalidad, contribuir a la descentralización e integración del sistema de salud en la Institución, mejorando el acceso y oportunidad en la atención integral de los asegurados en los diferentes niveles de atención, a través de la incorporación de la Telesalud y Telemedicina, a fin de lograr el incremento en la eficiencia y calidad de los servicios de salud, así como la agilización de resultados, reducción de tiempo de espera y demás costos

[12] Finalidad: Contribuir a mejorar los servicios de salud en la población a través del uso de las Tecnologías e la Información y Comunicación (TIC) con la máxima eficacia del recurso humano.

[13] Finalidad: Contribuir a mejorar los servicios de salud en la población a través de la implementación y desarrollo de los servicios de telemedicina síncrona y asíncrona, realizadas por la persona de salud.

[14] Resolución de Gerencia Central de Planeamiento y Presupuesto N° 003-GCPP-EsSalud-2020, del 30.12.2020, que aprobó el documento técnico "Glosario del Sistema Estadístico de EsSalud-2020 de EsSalud", presenta una estructura por grupos relacionadas a las unidades productoras de servicios de salud (UPSS), con la que cuenta un establecimiento de salud de EsSalud y que guardan concordancia con la estructura que sigue el Sistema Estadístico de Salud (SES)

CONTROL Y EVALUACIÓN DE LA GESTIÓN GPC-GCPP SG-ESSALUD
VºBº
Lic. E. BUSTAMANTE
Sub Gerente

producción; facilitando con ello la recopilación y el procesamiento de los datos del Sistema Estadístico de Salud (SES) de EsSalud.

Durante el primer trimestre 2021, se implementaron y registraron egresos, nueve Villas EsSalud de pacientes con COVID-19 a nivel nacional; siendo la primera la Villa Panamericana de Lima, con una capacidad de 1,730 camas, con 325 médicos y 354 enfermeras. Donde egresaron de ellas 9,720 pacientes con COVID – 19, como se aprecia a continuación:

Cuadro 10: Egresos de la Villa EsSalud de Pacientes con COVID – 19, 2021(*)

RAS	ESTABLECIMIENTOS DE SALUD	ENE	FEB	MAR	Total Villa EsSalud
GOF	H.I VILLA PANAMERICANA	934	2,149	1,015	4,098
Almenara	H.I AURELIO DIAZ-UFANO Y PERAL	164	102	23	289
Ancash	H.III CHIMBOTE	329	308	65	702
Arequipa	H.N. CARLOS ALBERTO SEGUIN ESCOBEDO	484	674	219	1,377
Cajamarca	H.II CAJAMARCA	113	169	46	328
Huánuco	H.II HUANUCO	509	401	62	972
Madre de Dios	H.I VICTOR ALFREDO LAZO PERALTA	47	37	17	101
Piura	H.III CAYETANO HEREDIA	671	555	191	1,417
Ucayali	H.II PUCALLPA	191	185	60	436
	Total general	3,442	4,580	1,698	9,720

Fuente: ESSI / Sistema Estadístico de Salud – SES
(*) Registraron producción.

Al I trimestre 2021, se tiene un resumen de ejecución de las Actividades Asistenciales Complementarias implementadas:

Cuadro 11: Producción de Actividades Asistenciales Complementarias al I trimestre 2021

Actividades COVID - 19	Ejecución al I trim. 2021
Consulta de Atención Inmediata	148,487
Consulta Externa	62,027
Egresos UCIN	1,363
Egresos Hospitalización	26,156
Paciente Dia UCIN	10,054
Paciente Dia Hospitalización	184,898
Emergencia	438,063

Actividades	Ejecución
Teleconsultas Médicos	2,124,730
Teleinterconsultas Médicos	2,912
Telemonitoreo Enfermería	38,947
Telemonitoreo Médicos	265,188
Teleorientación Enfermería	575,931
Total	3,007,708

Fuente: ESSI / Sistema Estadístico de Salud – SES

CONTROL Y EVALUACIÓN DE LA GESTIÓN GPC-GCPP-SS-ESSALUD
VºBº
Lic. E. BUSTAMANTE
Sub Gerente

Las mismas que se aprecian desagregadas por Red Asistenciales en los cuadros 12 y 13, respectivamente.

Cuadro N° 12. Producción de Actividades Asistenciales Complementarias de Telemedicina al I trimestre 2021
A nivel de Red Asistencial

RAS	Teleconsultas Médicos	Teleinterconsultas Médicos	Telemonitoreo Enfermería	Telemonitoreo Médicos	Teleorientación Enfermería	Total
ALMENARA	347241	4	9172	11783	93057	461257
AMAZONAS	7262	0	0	6404	1000	14666
ANCASH	62712	0	862	2582	28855	95011
APURIMAC	13054	0	1510	3839	6867	25270
AREQUIPA	163984	12	1785	13627	46103	225511
AYACUCHO	9507	0	371	4973	776	15627
CAJAMARCA	8143	130	297	10798	695	20063
CNSR	0	0	0	543	105	648
CUSCO	60183	0	1197	15457	33574	110411
HUANCAVELICA	2473	0	45	0	1077	3595
HUANUCO	17747	0	614	2118	3671	24150
HUARAZ	8574	0	1001	1098	8790	19463
ICA	86444	0	0	949	3608	91001
INCOR	1831	0	0	0	812	2643
JULIACA	26481	0	1215	1529	12103	41328
JUNIN	26420	0	1801	6417	8872	43510
LA LIBERTAD	125699	185	4115	17656	36744	184399
LAMBAYEQUE	138383	2	759	12388	28815	180347
LORETO	25823	0	0	506	1518	27847
MADRE DE DIOS	5823	0	0	0	1533	7356
MOQUEGUA	9352	0	0	15926	7488	32766
MOYOBAMBA	20503	4	57	3807	5500	29871
PASCO	19093	0	99	713	2141	22046
PIURA	82588	1150	1306	2811	28718	116573
PUNO	31221	0	2256	3318	8076	44871
REBAGLIATI	488997	1411	6088	17379	123247	637122
SABOGAL	274359	14	699	93112	69829	438013
TACNA	9510	0	2112	5247	4637	21506
TARAPOTO	*20980*	*0*	*0*	*2143*	*1211*	*24334*
TUMBES	20797	0	134	7695	5563	34189
UCAYALI	9546	0	1452	370	946	12314
Total general	**2124730**	**2912**	**38947**	**265188**	**575931**	**3007708**

Fuente: ESSI / SES

SG CONTROL Y EVALUACIÓN DE LA GESTIÓN GPC-GCPP ESSALUD
VºBº
Lic. E. BUSTAMANTE
Sub Gerente

Cuadro N° 13. Producción de Consultas COVID – 19, al I trimestre 2021
A nivel de Red Asistencial

RAS	Consulta de Atención Inmediata	Consulta Externa	Cuidados Intermedios Egresos	Cuidados Intermedios Pacientes Día	Emergencia	Hospitalización Egresos	Hospitalización Pacientes Día	Total
AMAZONAS	0	0	1	17	3320	210	1896	5444
ANCASH	204	1420	68	324	27218	832	5832	35898
APURIMAC	1283	3	0	0	6082	286	1642	9296
AREQUIPA	15816	2874	47	325	28014	1208	13624	61908
AYACUCHO	641	19	0	0	0	0	0	660
CAJAMARCA	69	971	0	0	1190	10	0	2240
CNSR	0	0	0	0	0	0	0	0
CUSCO	9741	972	0	0	2734	344	1661	15452
HUANCAVELICA	1290	1747	0	0	8869	229	1054	13189
HUANUCO	3072	5863	0	0	8621	606	5617	23779
HUARAZ	2189	0	2	58	910	252	3719	7130
ICA	11200	1282	83	370	30877	1287	7913	53012
INCOR	0	0	0	0	0	0	0	0
JULIACA	1895	798	47	232	3293	289	2075	8629
JUNIN	12270	4811	0	0	13509	1651	14051	46292
LA LIBERTAD	15217	1175	65	600	26358	2111	16232	61758
LAMBAYEQUE	3054	20249	0	0	26537	1587	11350	62777
LORETO	7170	138	0	0	3845	116	366	11635
MADRE DE DIOS	1360	601	47	199	9245	212	1085	12749
MOQUEGUA	2667	373	0	0	8942	277	1522	13781
MOYOBAMBA	397	811	0	0	4404	207	849	6668
PASCO	675	0	0	0	5218	404	2671	8968
PIURA	5327	1103	0	0	18987	423	2388	28228
PUNO	1491	218	0	0	4170	372	3670	9921
ALMENARA	20571	6511	8	64	37428	3210	7148	74940
REBAGLIATI	15552	5333	144	845	54906	3609	30942	111331
SABOGAL	8559	1493	776	6713	78638	5656	39371	141206
TACNA	4753	3212	0	0	3702	0	0	11667
TARAPOTO	2024	50	0	0	7306	330	2690	12400
TUMBES	0	0	75	307	12840	375	2940	16537
UCAYALI	0	0	0	0	900	63	2590	3553
Total general	**148487**	**62027**	**1363**	**10054**	**438063**	**26156**	**184898**	**871048**

Fuente: ESSI / SES

VºBº
Lic. E. BUSTAMANTE
Sub Gerente
SG CONTROL Y EVALUACIÓN DE LA GESTIÓN-GPC-GCPP-ESSALUD

4.1.2. Prestaciones Económicas

Al primer trimestre del año 2021 se han otorgado prestaciones económicas por un monto ascendente a S/ 144'680,264 soles, alcanzando un nivel de ejecución del 76% en relación al presupuesto programado para dicho periodo, igualmente se han ejecutado un total de 74,577 solicitudes alcanzando un nivel de ejecución del 77% en relación a las metas programadas para dicho periodo, según se aprecia a continuación:

Cuadro N° 14: Producción de Metas de Prestaciones Económicas

Prestaciones Económicas	Programado al I Trimestre	Ejecutado al I Trimestre	Diferencia	% Cumplimiento
Incap. Temporal	44,313	21,093	-23,220	48%
Maternidad	12,677	7,603	-5,074	60%
Lactancia	29,651	26,759	-2,892	90%
Sepelio	9,822	19,122	9,300	195%
TOTAL	**96,463**	**74,577**	**- 21,886**	**77%**

Fuente: Información sistema SAP a marzo 2021, correo OAS-GCSPE el 09.04.2021, (11:10 Hrs.)
Elaboración: SGRPE-GPE

Cuadro N° 15: Producción de Metas Valorizadas de Prestaciones Económicas

Prestaciones Económicas	Programado al I Trimestre	Ejecutado al I Trimestre	Diferencia	% Cumplimiento
Incap. Temporal	66,767,049	38,839,916	-27,927,133	58%
Maternidad	77,722,281	44,455,233	-33,267,048	57%
Lactancia	24,313,820	21,942,380	-2,371,440	90%
Sepelio	20,331,540	39,442,735	19,111,195	194%
TOTAL	**189,134,690**	**144,680,264**	**- 44,454,426**	**76%**

Fuente: SAP
Elaborado: GCSPE

Comentarios sobre la ejecución del Subsidio de Incapacidad Temporal

El subsidio de incapacidad temporal como solicitudes representa el 28% del total de las metas ejecutadas al I Trimestre 2021. Respecto al monto otorgado representa el 27% del total, siendo la tercera prestación económica con mayor ejecución, considerando que su cálculo se realiza sobre los días subsidiados reconocidos, desde el día veintiunavo que el asegurado titular reporta su incapacidad.

Al I Trimestre 2021, se otorgó un monto total de S/. 38,839,916 por incapacidad temporal, contando con una ejecución del 58%. En cuanto a metas, se reconocieron 21,093 solicitudes que significa un cumplimiento del 48%.

Esta ejecución es consistente con la naturaleza variable del subsidio, que depende de los costos remunerativos per cápita, que según el INEI solo en Lima Metropolitana el ingreso promedio mensual proveniente de trabajo fue S/ 1,538.3[15]; (disminución de 14,1% o 252,2 soles); así como también de la cantidad de días subsidiados otorgados.

VºBº Lic. E. BUSTAMANTE Sub Gerente

15 https://www.inei.gob.pe/media/MenuRecursivo/boletines/03-informe-tecnico-mercado-laboral-dic2020-ene-feb2021.pdf.

Con respecto al cumplimiento de la meta programada, se precisa en relación a las solicitudes que existe un déficit en el cumplimiento del 52%. En relación a la valorización de las metas, existe un déficit de cumplimiento del 42%, el comportamiento de las metas se explica en el contexto del estado de emergencia debido a la pandemia originada por el Covid-19, y consecuentemente el cierre de las OSPES que ha impactado negativamente en la ejecución del I Trimestre.

Comentarios sobre la ejecución del Subsidio por Maternidad

Al I Trimestre 2021, se otorgó un monto total de S/. 44,455,233 por maternidad, contando con una ejecución del 57%. En cuanto a metas, se reconocieron 7,603 solicitudes que significan un cumplimiento del 60%.

Esta ejecución es consistente, debido a que depende de los costos remunerativos de las aseguradas, que según el INEI solo en Lima Metropolitana el ingreso promedio mensual proveniente de trabajo de una mujer es S/. 1,354.7[16]; (disminución de 8,8% o 130,9 soles), así como también, la cantidad de días subsidiados otorgados.

Con respecto al cumplimiento de la meta programada, se precisa en relación a las solicitudes que existe un déficit en el cumplimiento del 40%. En relación a la valorización de las metas, existe un déficit de cumplimiento del 43%, el comportamiento de las metas se explica en el contexto del estado de emergencia debido a la pandemia originada por el Covid-19, y consecuentemente el cierre de las OSPES que ha impactado negativamente en la ejecución del I Trimestre.

Comentarios sobre la ejecución del Subsidio por Lactancia

El subsidio de lactancia, representa el 36% del total de las metas ejecutadas al I Trimestre 2021, siendo el primer subsidio con mayor ejecución. Respecto al monto otorgado representa el 15% del total, siendo el cuarto subsidio y con menor ejecución, considerando que se reconoce S/. 820.00 por cada lactante, hijo de asegurado titular.

Al I Trimestre 2021, se otorgó un monto total de S/. 21,942,380 para el subsidio por lactancia, contando con una ejecución del 90% respecto al monto programado, y en cuanto a metas, se reconocieron 26,759 solicitudes que significan un cumplimiento de 90%.

El cierre del proceso diario y la implementación del nuevo procedimiento para reconocer el subsidio de lactancia de oficio a partir del 28.08.2018, ha conducido a la celeridad de atención del subsidio. Cabe resaltar que esta ejecución está directamente relacionada a la cantidad de nacimientos registrados en el Sistema de Registro de Nacido Vivo en Línea (SRNVL) y al cumplimiento de los criterios de evaluación que determinan el reconocimiento del subsidio por lactancia.

CONTROL Y EVALUACIÓN DE LA GESTIÓN-GPC-GCPP
V°B°
Lic. E. BUSTAMANTE
Sub Gerente
SG-ESSALUD

[16] https://www.inei.gob.pe/media/MenuRecursivo/boletines/03-informe-tecnico-mercado-laboral-dic2020-ene-feb2021.pdf.

El cumplimiento de la meta programada, se precisa en relación a las solicitudes que existe un déficit en el cumplimiento del 10% en promedio, tanto en solicitudes como en montos, comportamiento que se debe principalmente a la situación del estado de emergencia por el virus COVID 19 y por consiguiente el cierre de las OSPES el cual ha impactado negativamente en la atención de la demanda de dicho subsidio.

Comentarios sobre la ejecución de la Prestación por Sepelio

La prestación por sepelio, representa el 26% del total de las metas ejecutadas al I Trimestre 2021, siendo el tercer subsidio con mayor ejecución. Respecto al monto otorgado representa el 27% del total, siendo el tercer subsidio con mayor ejecución, considerando que se reconoce un tope de S/. 2,070.00 por el fallecimiento de un asegurado titular.

Al I Trimestre 2021, se otorgó un monto total de S/. 39,442,735 para la prestación por sepelio, contando con una ejecución del 194% respecto al monto programado, y en cuanto a metas, se reconocieron 19,122 solicitudes que significan un cumplimiento de 195%.

Cabe mencionar que la ejecución de esta prestación está relacionada con la cantidad de los fallecimientos de asegurados registrados durante este periodo y la oportunidad de presentación de la solicitud del beneficiario para el otorgamiento de esta prestación en las oficinas a nivel nacional.

Con respecto al cumplimiento de la meta programada, se precisa en relación a las solicitudes que existe un superávit en el cumplimiento del 94% en promedio, tanto en solicitudes como en montos, comportamiento que se debe principalmente a la situación del estado de emergencia por el virus COVID 19; consecuentemente ha provocado un incremento de fallecimientos de asegurados titulares con derecho, que se han materializado en demanda de solicitudes de dicho subsidio.

CONTROL Y EVALUACIÓN DE LA GESTIÓN DCGP V°B° Ec. E. BUSTAMANTE Sub Gerente SG-ESSALUD

4.1.3. Prestaciones Sociales

La Gerencia Central de la Persona Adulta Mayor y Persona con Discapacidad (GCPAMyPCD), al I trimestre ha logrado un avance de "Excelente" en los CAM, CIRAM, CERPS y CIRAM, respectivamente; actividades que administra:

- ✓ Centros del Adulto Mayor (CAM), logró el 72.89% (Regular);
- ✓ Círculos del Adulto Mayor (CIRAM), obtuvo el 57.37% (Malo);
- ✓ Módulos Básicos de Rehabilitación Profesional y Social (MBRPS), logró el 77.78% (Bueno); y los
- ✓ Centros de Rehabilitación Profesional y Social (CERPS), obtuvo el 81.82% (Bueno) como se aprecia en el siguiente cuadro:

Cuadro N° 16: Resumen acumulado al I Trimestre 2021 de las Actividades que administra la GCPAMyPCD: CAM, CIRAM, MBRPS y CERPS

	ACTIVIDADES	Unidad de Medida	Programado al I Trim.	Ejecutado al I Trim.	% Avance		Nivel de Cumplimiento
					Al I	Estado	
1	**ACTIVIDADES DE CENTROS DEL ADULTO MAYOR - CAM**						
	Derechos Humanos y Ciudadanía de la Persona Adulta Mayor	Participantes	11,196	19,063	170.3%	Excelente	REGULAR
	Programa de Autocuidado: Bienestar físico e intelectual	Participantes	81,661	68,157	83.5%	Bueno	
	Programa de expresión y desarrollo: Bienestar emocional y participación social	Participantes	150,099	121,525	81.0%	Bueno	
	Servicios Complementarios	Participantes	106,138	137,470	129.5%	Excelente	
	Evaluación de ingreso al CAM	Participantes	0	4,828		Sin Avance	
2	**ACTIVIDADES DE LOS CIRCULOS DEL ADULTO MAYOR – CIRAM**						
	Programa estilos de vida para un envejecimiento activo CIRAM	Participantes	38,040	21,824	57.4%	Malo	MALO
3	**ACTIVIDADES DE LOS MÓDULOS BÁSICOS DE REHABILITACIÓN PROFESIONAL Y SOCIAL - MBRPS**						
	Admisión	Usuarios	515	635	123.3%	Excelente	BUENO
	Actividades de rehabilitación profesional	Usuarios	1,467	2,043	139.3%	Excelente	
		Sesiones	890	2,162	242.9%	Excelente	
		Análisis	0	10		Sin Avance	
	Actividades de rehabilitación social	Eventos	90	151	167.8%	Excelente	
		Familias Capacitadas	200	217	108.5%	Excelente	
		Usuarios	800	1,430	178.8%	Excelente	
		Sesiones	400	993	248.3%	Excelente	
	Programas complementarios	Usuarios	0	0		Sin Avance	
4	**ACTIVIDADES DE LOS CENTROS DE REHABILITACIÓN PROFESIONAL Y SOCIAL – CERPS**						
	Admisión	Usuarios	864	1,211	140.2%	Excelente	BUENO
	Actividades de rehabilitación profesional	Usuarios	2,401	3,420	142.4%	Excelente	
		Sesiones	2,650	9,301	351.0%	Excelente	
		Análisis	0	0		Sin Avance	
	Actividades de rehabilitación social	Usuarios	588	1,099	186.9%	Excelente	
		Eventos	64	325	507.8%	Excelente	
		Atenciones	1,800	4,589	254.9%	Excelente	
		Familias Capacitadas	80	255	318.8%	Excelente	
		Participantes	1,200	2,140	178.3%	Excelente	
		Sesiones	1,200	3,420	285.0%	Excelente	
	Programas complementarios	Usuarios	0	0		Sin Avance	

Fuente: GCPAMyPCD
Elaboración: SGCEG – GPC - GCPP

CONTROL Y EVALUACIÓN DE LA GESTIÓN - GCPP - SG - ESSALUD
V°B°
Lic. E. BUSTAMANTE
Sub Gerente

Prestaciones Sociales para Personas Adultas Mayores (PAM)

Al I Trimestre se ha dado énfasis en la organización de servicios de prestaciones sociales para las personas adultas mayores bajo la modalidad virtual en el marco de la pandemia por COVID-19; con el fin de promover el mayor número de inscripciones y participación de personas adultas mayores de las actividades programadas en los Centros del Adulto Mayor (CAM) y Círculos del Adulto Mayor (CIRAM).

Ejecución de Actividades de Prestaciones Sociales para Personas Adultas Mayores

Al I trimestre 2021, la Gerencia Central de la Persona Adulta Mayor y Persona con Discapacidad, ha desarrollado actividades en los Centros del Adulto Mayor, como parte de los Programas de Gerontología Social, logrando una ejecución promedio del 72.89%, lo cual, de acuerdo a los parámetros establecidos por la Gerencia Central de Planeamiento y Presupuesto, representa un avance calificado como "Regular", según se describe a continuación:

- ✓ **19,063 participantes** del Programa de ejercicio de derechos humanos.
- ✓ **68,157 participantes** del Programa de autocuidado: bienestar físico e intelectual.
- ✓ **121,525 participantes** del Programa de expresión y desarrollo: bienestar emocional y participación social.
- ✓ **137,470 participantes** en el "Programa de Servicios Complementarios".
- ✓ **4,828 participantes** en "Evaluación de Ingreso al CAM".

La ejecución acumulada a marzo 2021, de las actividades de la Cartera de Servicios de Gerontología Social en los Centros del Adulto Mayor (CAM), se presenta a continuación:

Cuadro N° 17: Avance acumulado al I Trimestre 2021 en los CAM

	ACTIVIDADES	Unidad de Medida	Programado Al I Trim.	Ejecutado Al I Trim.	% Avance Al I Trim.
1	Derechos Humanos y Ciudadanía de la Persona Adulta Mayor	Participantes	11,196	19,063	170.3%
2	Programa de Autocuidado: Bienestar físico e intelectual	Participantes	81,661	68,157	83.5%
3	Programa de expresión y desarrollo: Bienestar emocional y participación social	Participantes	150,099	121,525	81.0%
4	Servicios Complementarios	Participantes	106,138	137,470	129.5%
5	Evaluación de ingreso al CAM	Participantes	No Programó	4,828	

Fuente: Sub Gerencia al Protección al Adulto Mayor

En el Cuadro N° 17 se aprecia que los Programas con mayor avance son el de Ejercicio de derechos humanos con 170%, seguidos de Servicios Complementarios con 130%, Autocuidado: bienestar físico e intelectual con 83% y Expresión y desarrollo: bienestar emocional y participación social con 81%, con ejecución promedio total del 99%.

En el Gráfico N° 07, se aprecia que los Programas con mayor avance son el de Ejercicio de derechos humanos logrando un 170.3%; se tienen que la tendencia en el avance de cada uno de los programas de gerontología social, es: En el Programa de Autocuidado: Bienestar físico e intelectual, destaca el Taller de Autocuidado Nutricional (140.6%); en los Programas de Expresión y

CONTROL Y EVALUACIÓN DE LA GESTIÓN - GPC-CCPP - SG-ESSALUD - V°B° Lic. E. BUSTAMANTE Sub Gerente

Desarrollo, destacaron los Talleres de Cuidado Emocional (97.8%); Servicios Complementarios con 129.5%, y Evaluación de Ingreso a CAM con el 0%, teniendo en general una categoría de calificación de **"Regular"**, según parámetros institucionales.

Gráfico N° 07. Comparación de lo Programado vs Ejecutado de los Programas ofertados en los CAM – Acumulado al I trimestre 2021

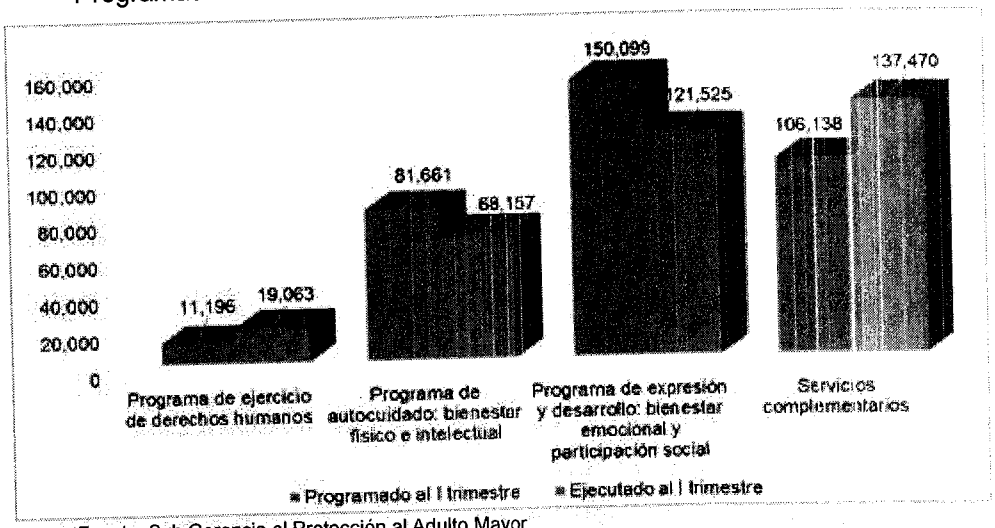

Fuente: Sub Gerencia al Protección al Adulto Mayor

En el Cuadro N° 18, se detalla la ejecución de los diversos talleres por Programas de la Cartera de Prestaciones Gerontológico Sociales, acumulado al mes de diciembre:

Cuadro N° 18: Actividades Desarrolladas en los Centros del Adulto Mayor – CAM al I Trimestre año 2021

	ACTIVIDADES	Unidad de Medida	Programado Al I	Ejecutado Al I	% Avance Al I
1	**DERECHOS HUMANOS Y CIUDADANIA DE LA PERSONA ADULTA MAYOR**				
	Taller de empoderamiento ciudadano	Participantes	6,363	11,314	**177.8%**
	Taller intergeneracional familia y comunidad	Participantes	4,833	7,749	**160.3%**
2	**PROGRAMA DE AUTOCUIDADO: BIENESTAR FÍSICO E INTELECTUAL**				
	Talleres de Mejora Funcional				
	Taller de Aeróbicos	Participantes	7,968	5,858	**73.5%**
	Taller de Tai Chi	Participantes	7,583	5,820	**76.8%**
	Taller de Yoga	Participantes	3,645	3,178	**87.2%**
	Taller de Gimnasia rítmica	Participantes	8,486	7,365	**86.8%**
	Taller de Gimnasia de mantenimiento y resistencia	Participantes	10,112	6,876	**68.0%**
	Talleres de actividades deportivas / recreativas	Participantes	17,578	8,813	**50.1%**
	Taller de Autocuidado Nutricional				
	Consejería nutricional	Participantes	4,617	9,296	**201.3%**
	Taller de Nutrición Saludable	Participantes	7,265	5,808	**79.9%**
	Talleres de mejora cognitiva y promoción del conocimiento				
	Taller de Memoria	Participantes	7,757	8,475	**109.3%**
	Taller de Alfabetización y educación continua	Participantes	581	353	**60.8%**
	Taller de lenguas	Participantes	846	667	**78.8%**
	Taller de Ciberdiálogo	Participantes	5,223	5,648	**108.1%**
3	**PROGRAMA DE EXPRESIÓN Y DESARROLLO: BIENESTAR EMOCIONAL Y PARTICIPACIÓN SOCIAL**				
	Taller de cuidado emocional				
	Taller de Inteligencia Emocional	Participantes	7,485	8,052	**107.6%**
	Taller de afectividad y autoestima	Participantes	5,454	11,780	**216.0%**
	Eventos de Socialización y Sensibilización	Participantes	88,512	59,694	**67.4%**
	Turismo social	Participantes	No Programó	5,238	
	Expresiones artísticas				
	Danza como terapia	Participantes	9,377	7,172	**76.5%**
	Música como terapia	Participantes	5,523	4,157	**75.3%**
	Taller de Agrupaciones Vocales	Participantes	6,686	5,222	**78.1%**
	Taller de Expresión corporal	Participantes	2,844	2,096	**73.7%**

CONTROL Y EVALUACIÓN DE LA GESTIÓN-GPC-GCPP-SG-ESSALUD
V°B°
Lic. E. BUSTAMANTE
Sub Gerente

	ACTIVIDADES	Unidad de Medida	Programado Año	Ejecutado Año	% Avance Año
	Taller de dibujo, pintura y escultura	Participantes	2,776	1,788	64.4%
	Taller de arte literario	Participantes	1,739	2,171	124.8%
	Destrezas manuales y emprendimiento				
	Taller de Manualidades	Participantes	9,350	5,813	62.2%
	Taller de artesanía, cerámica, tejidos, barro y otros relacionados	Participantes	2,678	2,279	85.1%
	Taller de Biohuertos	Participantes	3,221	2,656	82.5%
	Taller de Crianza de animales menores	Participantes	3,221	1,597	49.6%
	Taller de Emprendimiento y mejora de capacidades y oportunidades	Participantes	1,233	1,810	146.8%
4	**SERVICIOS COMPLEMENTARIOS**				
	Servicios Complementarios	Participantes	106,138	137,470	129.5%
5	**EVALUACIÓN DE INGRESO AL CAM**				
	Evaluación Socio Familiar	Participantes	No Programó	1,204	
	Evaluación Funcional	Participantes	No Programó	1,204	
	Evaluación Emocional	Participantes	No Programó	1,209	
	Evaluación Cognitiva	Participantes	No Programó	1,211	

Fuente: Gerencia Central de la Persona Adulta Mayor y Persona con Discapacidad

En relación con las cifras expuestas, muestra los talleres con una ejecución por encima del 100%, como es el caso del Programa de ***Ejercicio de Derechos Humanos***, las temáticas se han venido reforzando a lo largo del trimestre con el apoyo de un abogado experto que ha venido impulsando temáticas sobre empoderamiento de las personas adultas mayores en las diversas esferas de su vida, y más aún en el marco de la pandemia por COVID-19. En el caso del "***Taller intergeneracional familia y comunidad***", adquirió mayor relevancia dado al trabajo realizado con la participación de toda la familia, principal punto de soporte para esta población vulnerable durante esta pandemia.

Los talleres denominados ***"Consejerías Nutricionales"***, se tornaron de especial interés en la población usuaria, dada la necesidad de un cuidado más exhaustivo en estos tiempos de pandemia, considerando que en nuestro país la principal comorbilidad la constituye la obesidad, que sumada a la edad y a otras enfermedades crónicas se constituyen en factores de riesgo para esta población, por lo tanto, los consejos para la mejora de los hábitos alimenticios son altamente valorados.

Los Talleres de ***mejora cognitiva y promoción del conocimiento*** se potenciaron dada la necesidad de las personas adultas mayores de potenciar conocimientos en el manejo de tecnologías de información para poder acceder a sus talleres virtuales, como el taller de memoria que adquiere especial importancia en la mejora cognitiva de esta población vulnerable.

Los Talleres de ***cuidado emocional en el marco de la pandemia por COVID-19*** se fortalecieron, dado que las personas adultas mayores han sido el grupo poblacional que más ha sufrido problemas mentales causados por el aislamiento social, periodos de duelo y temor en el contexto de COVID-19; en ese sentido, a través de estos talleres se fortalece la resiliencia y la capacidad de enfrentar eventos críticos como la muerte ante estas circunstancias.

Los ***Talleres de arte literario***, han sido potenciados a través del trabajo con voluntarios jóvenes de la Municipalidad de Lima que han venido realizando "Lectura que te acompaña", personalizada a las personas adultas mayores y que gracias al acompañamiento que realizan fortalecen vínculos y permiten la socialización de esta población con otras generaciones.

Así mismo, dadas las condiciones socioeconómicas generadas por la pandemia, potenció los ***talleres de emprendimiento*** a fin de que la población pudiera generar capacidades y/o habilidades para tener oportunidad de generar nuevos negocios.

En el caso de los ***Servicios complementarios*** estos se han potenciado gracias a que se incluido dentro de los mismos las intervenciones sociales, emocionales y sociosanitarias, así como de monitoreo que realizan los profesionales responsables de los CAM y que benefician a las personas adultas mayores a nivel nacional.

En forma general, la disminución en la participación se debe a que en este trimestre las personas adultas mayores aún presentan problemas de adaptación a esta nueva modalidad virtual, tanto a conectarse a internet como al uso de recursos informáticos.

Cabe señalar que en el caso particular de ***actividades deportivas / recreativas*** nos enfrentamos al reto de trabajarlas en modo virtual, dado que son netamente grupales y que implican necesariamente el contacto entre personas.

Así mismo, en el caso de las ***actividades de crianza de animales menores***, si bien se ha diseñado estrategias para alcanzar mayor cantidad de personas participantes a la actividad virtual, existe la necesidad de las personas adultas mayores de contar con medios y espacios donde trabajarlas, lo que no era problema en la práctica presencial ya que estos podían hacer uso de los biohuertos de los CAM.

Actividades de los CIRAM

El nivel de ejecución de los Talleres de Envejecimiento Activo en los Círculos del Adulto Mayor (CIRAM) alcanza un promedio de 57.37% respecto a la programación, lo cual representa un avance "**Malo**"; siendo el Taller de Ocupacional (77.5%) el que presentó mayor ejecución, seguido del Taller Autocuidado (77%) y Artístico (76.5), seguidos del Taller de cultura física (57.2%), y el Taller de Socialización (43.1%).

Cuadro N° 19: Actividades Desarrolladas en los Círculos del Adulto Mayor – CIRAM - al I Trimestre año 2021

	ACTIVIDADES	Unidad de Medida	Programado Al I Trim	Ejecutado Al I Trim	% Avance Al I Trim
1	**PROGRAMA ESTILOS DE VIDA PARA UN ENVEJECIMIENTO ACTIVO DE CIRAM**				
	Taller Ocupacional	Participantes	3,251	2,521	**77.5%**
	Taller Artístico	Participantes	2,432	1,861	**76.5%**
	Taller de Cultura Física	Participantes	7,719	4,418	**57.2%**
	Taller de Autocuidado	Participantes	7,084	5,453	**77.0%**
	Actividades de Socialización	Participantes	17,554	7,571	**43.1%**
	TOTAL	Participantes	**38,040**	**21,824**	**57.4%**

Fuente: Gerencia Central de la Persona Adulta Mayor y Persona con Discapacidad

El motivo de la baja ejecución en los CIRAM se puede relacionar a la disponibilidad de los talleristas contratados en los CAM; en el sentido, dependen del presupuesto que se destine a su contratación, que en los últimos años ha disminuido. Asimismo, debido a la adaptación respecto a la nueva modalidad en la que vienen brindando las mismas. Otro factor no menos importante es la lejanía de sus domicilios, cuyo acceso a internet es limitado, lo que ha dificultado el acceso a los talleres.

Gráfico N° 08. Comparación de lo Programado vs Ejecutado de los CIRAM – Acumulado a marzo 2021

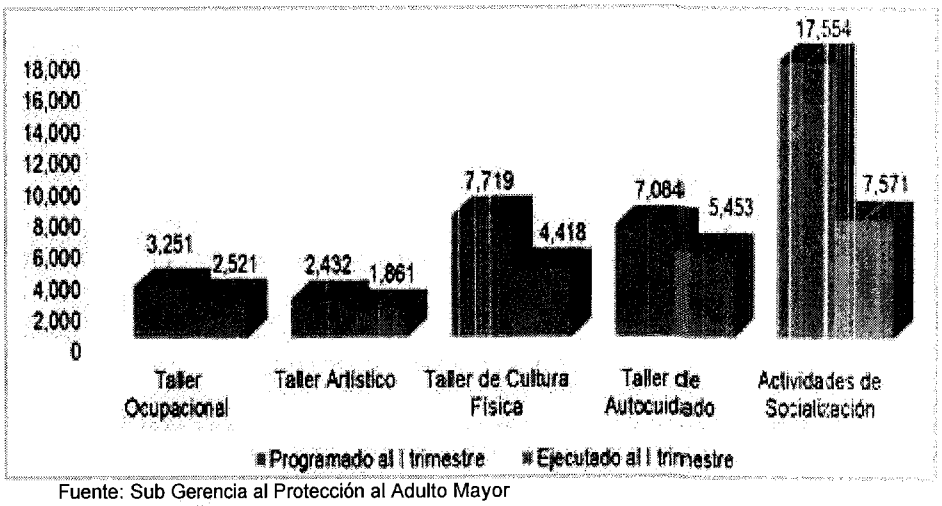

Fuente: Sub Gerencia al Protección al Adulto Mayor

Para el logro de las metas programadas en los CAM y CIRAM, se han realizado las siguientes acciones:

- ✓ ***Telemonitoreo:*** en el marco de la Pandemia por COVID-19 se instauró la Red de Soporte al Adulto Mayor en alto riesgo y Personas con Discapacidad Severa en concordancia con lo dispuesto por el Gobierno. Al 01 de marzo del 2021 se realizaron 37,071 comunicaciones a personas adultas mayores, a las que se les realizó detección de problemas emocionales, a fin de poder canalizar una intervención acorde a sus necesidades.

- ✓ ***Teleorientación:*** donde se realiza educación para el autocuidado de las personas adultas mayores a través de diversas temáticas tales como duelo, higiene del sueño, depresión, ansiedad, nutrición saludable, higiene, entre otras. Al I trimestre se han realizado: 355 sesiones vía zoom con diferentes CAM a nivel nacional; y 9338 personas adultas mayores beneficiados con Teleorientación.

<u>Prestaciones Sociales para Personas con Discapacidad (PCD)</u>

Con relación a las actividades dirigidas a la Persona Asegurada con Discapacidad de todo ciclo de vida y grado de discapacidad (física, mental, intelectual y sensorial), que se brindan a través de los 4 Centros de Rehabilitación Profesional y social (CERPS) y 13 Módulos Básicos de Rehabilitación Profesional y Social (MBRPS) de EsSalud. Asimismo, se cuenta con una nueva oferta de Servicios ***"Programa de Rehabilitación Online"***, otorgada a través del uso de las tecnologías de la comunicación para la población con discapacidad asegurada que no cuenta con Unidad Operativa y/o se encuentra impedida de desplazarse a la Unidad Operativa, la misma que se ha implementado en el I trimestre, ampliando la cobertura de atención a más regiones del país.

El marco normativo que aprueba los principales programas que sustentan la ejecución de actividades en los CERPS y MBRPS son:

CONTROL Y EVALUACIÓN DE LA GESTIÓN GPC-GCPP SG-ESSALUD
V°B°
Lic. E. BUSTAMANTE
Sub Gerente

- ✓ ***Guía para el Soporte Psicológico y Reintegración Social y Laboral de Personas con Discapacidad post COVID-19***, aprobado con Resolución de Gerencia Central de la Persona Adulta Mayor y Persona con Discapacidad N° 10-GCPAMyPCD-ESSALUD-2020, del 30.09.2020.
- ✓ ***Continuidad de los servicios de Prestaciones Sociales dirigidos a las Personas Adultas Mayores y Personas con Discapacidad de los Centros del Adulto Mayor, Círculos del Adulto Mayor, Centros de Rehabilitación Profesional y Social y Módulos Básicos de Rehabilitación Profesional y Social ante la Emergencia Sanitaria Covid-19***, aprobado con Resolución de Gerencia Central de la Persona Adulta Mayor y Persona con Discapacidad N° 07-GCPAMyPCD-ESSALUD-2020.
- ✓ Documento Técnico ***"Rehabilitación Profesional y Social a Distancia para Personas con Discapacidad y sus Familias - Programa Rehabilitación Online"***, Resolución de Gerencia Central de la Persona Adulta Mayor y Persona con Discapacidad N° 06-GCPAMyPCD-ESSALUD-2020.
- ✓ Programa ***Virtual y Vivencial Escuela de Familias y Discapacidad,*** Aprobado con Resolución de Gerencia Central de la Persona Adulta Mayor y Persona con Discapacidad N° 06–GCPAMyPCD-ESSALUD-2016.
- ✓ ***Programa de Rehabilitación Social del Asegurado con Discapacidad Intelectual "Camino a la Autodeterminación"***, con Resolución de Gerencia Central de la Persona Adulta Mayor y Persona con Discapacidad N° 05–GCPAMyPCD-ESSALUD-2016.
- ✓ ***Manual Escuela de Familias y Discapacidad versión Familiar,*** aprobado con Resolución de Gerencia Central de la Persona Adulta Mayor y Persona con Discapacidad N° 12–GCPAMyPCD-ESSALUD-2016.
- ✓ ***Documento Técnico "Programa de Transición a la Vida Independiente de Personas con Discapacidad en EsSalud",*** aprobado mediante Resolución de Gerencia Central de la Persona Adulta Mayor y Persona con Discapacidad N° 13-GCPAMyPCD-ESSALUD-2018; aprobado en diciembre del 2018.

Asimismo, los siguientes documentos técnicos han permitido mejorar la calidad de la ejecución y el registro de las actividades:

- ✓ ***Documento Técnico "Herramientas de Valoración, Registro, Supervisión, Programación y Reporte de Actividades de Rehabilitación Profesional y Rehabilitación Social"***; aprobado mediante Resolución de Gerencia Central de la Persona Adulta Mayor y Persona con Discapacidad N°14-GCPAMyPCD-ESSALUD-2018, aprobado en diciembre del 2018.
- ✓ Documento Técnico ***"Guía para la Programación y Ejecución de Actividades en los CERPS y MBRPS de EsSalud"***, aprobado mediante Resolución de Gerencia Central de la Persona Adulta Mayor y Persona con Discapacidad N°03-GCPAMyPCD-ESSALUD-2020, aprobado en enero del 2020.

Por otro lado, EsSalud cuenta con normas que regulan la derivación de asegurados con discapacidad desde las IPRESS a los CERPS para su integración social y laboral, como son:

- ✓ Directiva N°007-GG-ESSALUD-2016 ***"Directiva de Organización y Articulación de las Prestaciones Sanitarias para la Atención Integral-Socio Sanitaria de la Población Asegurada Vulnerable en EsSalud"***, aprobada con la Resolución de Gerencia General N° 397-GG-ESSALUD-2016.
- ✓ Directiva N° 08 ***"Normas para la Rehabilitación Integral de los asegurados con discapacidad en EsSalud"*** aprobada con Resolución N° 107-GCPS-ESSALUD-2017.

Actividades Ejecutadas al I Trimestre 2021 en los Centros de Rehabilitación Profesional y Social (CERPS)

La ejecución al I trimestre de 2021 de las actividades de Rehabilitación Profesional y Social, así como de los programas complementarios en los cuatro Centros de Rehabilitación Profesional y Social – CERPS, lograron el 81.82% con relación a la meta programada, lo cual representa un avance de "Bueno".

Cuadro N° 20: Actividades Realizadas en los Centros de Rehabilitación Profesional y Social - CERPS al I Trimestre 2021

	ACTIVIDADES	Unidad de Medida	Programado Al I Trim.	Ejecutado Al I Trim.	% Avance Al I Trim.
1	ADMISIÓN				
	Inscripción	Usuarios	864	1,211	**140.2%**
2	ACTIVIDADES DE REHABILITACIÓN PROFESIONAL				
	Evaluación de Rehabilitación Profesional y Rehabilitación Social (Médico)	Usuarios	878	1,490	**169.7%**
	Evaluación Psicológica	Usuarios	374	500	**133.7%**
	Evaluación Social	Usuarios	390	532	**136.4%**
	Evaluación Ocupacional	Usuarios	390	409	**104.9%**
	Capacitación para el Trabajo	Usuarios	128	164	**128.1%**
	Colocación Laboral Dependiente	Usuarios	188	242	**128.7%**
	Colocación Laboral Independiente	Usuarios	53	61	**115.1%**
	Talleres de capacitación para el trabajo	Sesiones	2,650	9,301	**351.0%**
	Análisis de puesto de trabajo	Análisis	0	0	**0%**
	RP en la empresa (equipo multidisciplinario)	Usuarios	0	22	**0%**
3	ACTIVIDADES DE REHABILITACIÓN SOCIAL				
	Evaluación Psicológica	Usuarios	240	503	**209.6%**
	Evaluación Social	Usuarios	348	596	**171.3%**
	Actividades de sensibilización para empresas y comunidad	Eventos	34	287	**844.1%**
	Acondicionamiento físico	Atenciones	1,800	4,589	**254.9%**
	Eventos de integración social	Eventos	30	38	**126.7%**
	Programa Escuela de Familias y discapacidad	Familias Capacitadas	80	255	**318.8%**
	Participación en Programas de Rehabilitación Social	Participantes	1,200	2,140	**178.3%**
	Talleres ocupacionales	Sesiones	1,200	3,420	**285.0%**
4	PROGRAMAS COMPLEMENTARIOS				
	Enseñanza y práctica de deportes adaptados	Usuarios	**0**	**0**	**0%**

Fuente: Gerencia Central de la Persona Adulta Mayor y Persona con Discapacidad

Para el cumplimiento de sus actividades, los Centros de Rehabilitación Profesional y Social (CERPS) cuentan con un equipo conformado por médico rehabilitador, tecnólogos médicos, psicólogos, trabajadores sociales, especialistas en desarrollo empresarial y profesores de deportes adaptados, quienes desarrollan los procedimientos y actividades de rehabilitación profesional y social; sin embargo existe una brecha de profesionales psicólogos, especialistas en desarrollo empresarial, terapeutas ocupacionales y profesores de deportes adaptados, lo que limita la ejecución de algunas actividades. Asimismo, las Redes Prestacionales Almenara y Sabogal no han contratado talleristas, habitualmente contratados en los años

CONTROL Y EVALUACIÓN DE LA GESTIÓN GPC-GCPP SG-ESSALUD
V°B°
Lic. E. BUSTAMANTE
Sub Gerente

anteriores. Esto requirió de estrategias de parte de la Subgerencia de Rehabilitación Social y Laboral para atender a toda la población inscrita, así como cumplir con las metas establecidas contratando a talleristas para el desarrollo de los talleres de computación básica, manualidad comercial y de expresión artística.

En cuanto a la meta de usuarios inscritos a los CERPS se ha cumplido con la inscripción a los CERPS en 140% (1,211 inscritos) de lo programado, lo cual representa un avance calificado como "Excelente". Este resultado tiene especial relevancia puesto que refleja la demanda del servicio; pero principalmente la derivación de los asegurados con discapacidad como parte de una atención integral a nivel de las redes correspondientes.

Las atenciones a las Personas con Discapacidad a través del uso de las TIC se brindan desde el mes de mayo 2020, a través de ***"Rehabilitación Online"***. Para ello fue necesaria la adaptación de las actividades, procesos y formularios de registro, entre otros, así como múltiples reuniones técnicas y de capacitación, para su implementación.

La ***Rehabilitación Online*** es implementada y desarrollada por el personal de los CERPS y MBRPS de EsSalud como alternativa de solución a las limitaciones para la atención de forma presencial de sus usuarios Personas con Discapacidad aseguradas; tales como, limitaciones para el desplazamiento de las Personas con Discapacidad, domicilio en lugares de difícil acceso o rurales; así como ante disposiciones de cumplimiento obligatorio que impidan su atención presencial, como la cuarentena, sin que esto afecte la cantidad y calidad del servicio.

Existiendo, una brecha de médicos, psicólogos, talleristas y tecnólogos médicos, se fortaleció el equipo de profesionales a través de los contratos de locación de servicios, de modo que se mejoró la oferta de servicios para la población con discapacidad de las 17 Redes del país que cuentan con unidad operativa para las PCD, así como aquellas redes sin oferta de servicios de forma presencial, mejorando el nivel de bienestar de esta población vulnerable.

A continuación, se grafican las principales actividades desarrolladas en los Centros de Rehabilitación Profesional y Social – CERPS para lograr la integración social y laboral de los asegurados con discapacidad y sus familias.

- Se han ***realizado 2,931 evaluaciones*** obteniendo un cumplimiento de 144% en promedio, en las metas programadas para la evaluación de rehabilitación profesional y social (médico), evaluación social, evaluación psicológica y evaluación ocupacional.
- Han culminado su ***capacitación 164 personas con discapacidad***, obteniendo un cumplimiento de 128% respecto a la meta programada; para el cumplimiento de esta meta, es indispensable la realización de Talleres de Capacitación para el trabajo realizados por EsSalud o en otras instituciones, los cuales debido a la emergencia sanitaria se han suspendido casi en su totalidad y están siendo retomados de forma parcial a través de las plataformas digitales y la contratación de servicios de talleristas bajo la modalidad online.
- Se han realizado ***9,301 sesiones en talleres de capacitación para el trabajo***, logrando un cumplimiento del 351% de la meta programada.

CONTROL Y EVALUACIÓN DE LA GESTIÓN GSCSRP ESSALUD
V°B°
LIC. E. BUSTAMANTE
Sub Gerente

- Se han ***colocado a 303 Personas con Discapacidad*** (129% de cumplimiento en lo programado en colocación dependiente y 115% de lo programado en colocación independiente).
- ***2,140 personas con discapacidad han participado en Programas de Rehabilitación social***, con una ejecución de 178% en relación con la meta programada. Entre los talleres y programas con mayor demanda se encuentran: Integración e Inclusión a la escolaridad, Programa para personas con discapacidad intelectual "Camino a la Autodeterminación", Talleres artísticos y ocupacionales; y Programa de adaptación a la discapacidad.
- Del Programa ***Escuela de Familias y Discapacidad se ha obtenido como resultado 255 familias capacitadas***, con una ejecución de 319% de la meta programada. Esto debido a la dificultad de disponibilidad de equipos informáticos de los familiares de niños y jóvenes con discapacidad, quienes se encuentran recibiendo sus clases escolares en casa.
- La actividad ***Talleres ocupacionales***, se han ejecutado 3,420 sesiones, entre los cuales destaca el taller de manualidades básica (artesanía creativa, bisutería, cerámica y tejido, a través de plataformas digitales y video llamadas), habiendo obtenido un cumplimiento el 285% de la meta programada al I trimestre. Estos talleres están dirigidos a personas con discapacidad intelectual menores de 20 años, como Trastorno del Espectro Autista (TEA), Síndrome de Down y otras discapacidades como la mental y sensorial. Con ellos, desarrollan sus habilidades sociales, mejoran los niveles de atención y concentración para la oportuna integración a la escolaridad de estos niños y jóvenes.
- Se han realizado 287 ***actividades de sensibilización a las empresas y comunidad***, con lo que se ha ejecutado el 844% de lo programado. Asimismo, se han realizado 38 ***eventos de integración social virtuales***, logrando 127% de lo programado. Estas actividades revisten especial importancia en este momento, en que el aislamiento social requiere de estrategias que mantengan unidas a las personas y que sientan que siguen formando parte de un grupo, manteniendo su rutina, en la medida de lo posible

Actividades Ejecutadas al I Trimestre 2021 en los Módulos Básicos de Rehabilitación Profesional y Social MBRPS

En el siguiente cuadro se consolida las actividades ejecutadas en los 13 Módulos Básicos de Rehabilitación Profesional y Social (MBRPS) a nivel nacional, durante el primer trimestre del año 2021, ha obtenido un cumplimiento del 123% con relación a la meta programada, lo cual representa un avance de "**Bueno**". La inscripción de personas con discapacidad en los MBRPS al I trimestre fue de 635 (123%) familias se beneficien con las prestaciones sociales que brinda EsSalud y sigan siendo atendidas, a través de video llamadas, llamadas telefónicas, correo electrónico o reuniones grupales en plataformas como el zoom.

En promedio se ha obtenido una ejecución del 77.78% de las metas programadas en los MBRPS a I trimestre 2021.

CONTROL Y EVALUACIÓN DE LA GESTIÓN - GCSSP - SG CONTROL - ESSALUD
VºBº
Lic. E. BUSTAMANTE
Sub Gerente

La brecha de profesionales médicos, psicólogos y terapeutas ocupacionales dificulta la evaluación, capacitación para el trabajo, colocación laboral, integración educativa y otros procesos desarrollados, siendo 07 de los 13 MBRPS los que laboran sin médico rehabilitador, siendo esta una gran deficiencia que se intenta subsanar en los últimos años, siendo una limitante el

que consideren estas unidades operativas, con servicios de rehabilitación dirigidos directamente a los asegurados, como administrativas.

Cuadro N° 21: Actividades Desarrolladas en los Módulos Básicos de Rehabilitación Profesional y Social (MBRPS) I Trimestre año 2021

	ACTIVIDADES	Unidad de Medida	Programado Al I Trim	Ejecutado Al I Trim	% Avance Al I Trim
1	**ADMISIÓN**				
	Inscripción	Usuarios	515	635	**123.3%**
2	**ACTIVIDADES DE REHABILITACIÓN PROFESIONAL**				
	Evaluación de Rehabilitación Profesional y Rehabilitación Social (Médico)	Usuarios	360	387	**107.5%**
	Evaluación Psicológica	Usuarios	450	691	**153.6%**
	Evaluación Social	Usuarios	460	760	**165.2%**
	Capacitación para el Trabajo	Usuarios	80	81	**101.3%**
	Colocación Laboral Dependiente	Usuarios	90	83	**92.2%**
	Colocación Laboral Independiente	Usuarios	27	31	**114.8%**
	Talleres de capacitación para el trabajo	Sesiones	890	2,162	**242.9%**
	Análisis de puesto de trabajo	Análisis	0	10	
	RP en la empresa (equipo multidisciplinario)	Usuarios	0	10	
3	**ACTIVIDADES DE REHABILITACIÓN SOCIAL**				
	Actividades de sensibilización para Empresas y Comunidad	Eventos	50	91	**182.0%**
	Eventos de Integración Social	Eventos	40	60	**150.0%**
	Programa Escuela de Familias y discapacidad	Familias Capacitadas	200	217	**108.5%**
	Participación en Programas de Rehabilitación Social	Usuarios	800	1,430	**178.8%**
	Talleres ocupacionales	Sesiones	400	993	**248.3%**
4	**PROGRAMAS COMPLEMENTARIOS**				
	Enseñanza y práctica de deportes adaptados	Usuarios	**0**	**0**	**0%**

Fuente: Gerencia Central de la Persona Adulta Mayor y Persona con Discapacidad

Se aprecia que la ***inscripción de personas con discapacidad*** en los MBRPS tiene un cumplimiento de 123%, habiendo atendido a 635 asegurados.

Las ***evaluaciones médicas, psicológica y social*** suman 1,838; habiendo obtenido una ejecución de 145% respecto a la meta programada en dichas actividades

La meta de ***usuarios capacitados para el trabajo***, con un porcentaje de ejecución de 101%, en relación con la meta programada 81 asegurados con discapacidad han culminado su entrenamiento en los talleres de manualidad comercial, desarrollo empresarial, gastronomía, elaboración de alimentos saludables, tejido, computación y redes sociales, entre otro

El desconocimiento de los empleadores y representantes del sector empresarial respecto a las medidas a desplegar para el retorno al trabajo o la contratación de nuevo personal con Discapacidad ha determinado la reducción importante en el número de Personas con Discapacidad que logran acceder a un puesto de trabajo o mantenerse en él. Esto debido a que, en muchos casos, la población con discapacidad asegurada se encuentra dentro del grupo de riesgo para desarrollar complicaciones frente al contagio por Covid-19.

La Participación en ***Programas de Rehabilitación Social***, muestra que se ha cumplido con el 179% de lo programado. Entre los programas con mayor demanda se encuentran los siguientes:

- Programa para personas con discapacidad intelectual "Camino a la Autodeterminación".
- Integración e Inclusión a la escolaridad.
- Talleres artísticos y ocupacionales.
- Programa de adaptación a la discapacidad.

VºBº
Lic. E. BUSTAMANTE
Sub Gerente
SG CONTROL Y EVALUACIÓN DE LA GESTIÓN-GPC-GCPP-ESSALUD

Asimismo, el ***Programa Escuela de Familias y Discapacidad*** ha obtenido un cumplimiento del 109%; es decir 217 familias capacitadas y empoderadas en materia de discapacidad. Esto se convierte en un reto para conseguir que más familias formen parte activa del proceso de integración e inclusión de las Personas con Discapacidad.

Como parte de las estrategias desarrolladas para el cumplimiento de las actividades programadas en los CERPS y MBRPS, se detallan las desplegadas al I trimestre:

- ✓ Se realizó ***una reunión virtual de supervisión*** a los profesionales del MBRPS Ayacucho, donde se reforzó las directivas de trabajo para el flujo en la atención de rehabilitación profesional y social en la modalidad online y sugerencias de parte de los profesionales para organizar el trabajo presencial en las instalaciones de la red.

- ✓ Con relación al avance en ***la implementación del sistema de prestaciones sociales e historia electrónica de RP y RS***, durante el I trimestre ***se participó en seis reuniones*** con el equipo encargado del desarrollo del sistema de GCTIC; así mismo se coordinó la ejecución de pruebas en el sistema para el registro de las fichas de admisión, registro del rol de turnos del profesional y generación de citas con el apoyo de los profesionales de la Sede Central, MBRPS Ayacucho y el CERPS Arequipa; las observaciones encontradas fueron enviadas y absueltas por el equipo de GCTIC; finalmente se procedió a aprobar el primer entregable del menú de admisión del sistema. Los temas pendientes con relación al tipo de seguro en el formato de clasificación de tipo de seguro que tienen acceso a las prestaciones sociales será ajustado una vez que se tenga respuesta por parte de GCPE.

- ✓ Implementación del ***Programa de Rehabilitación Profesional y Social a distancia para Personas con Discapacidad "Programa Rehabilitación Online"***, aprobado con Resolución N° 06-GCPAMyPCD-ESSALUD-2020, brindado a través del uso de las TIC, este programa da continuidad a las atenciones dirigidas a los asegurados con discapacidad, mejorando su nivel de bienestar y dando cumplimiento de las metas programadas. Incluye la difusión de material audiovisual en formato accesible (traducido a lengua de señas) de pautas para los asegurados con discapacidad y sus familias para garantizar su integración familiar, educativa, laboral, social y comunitaria en general, aun en el contexto de la pandemia por Covid 19. Entre sus principales resultados tenemos:

  - *1,846 Usuarios inscritos*
  - *19,878 Atenciones en Rehabilitación Profesional Online*
  - *25,385 Atenciones en Rehabilitación Social Online*
  - *417 Personas con discapacidad integradas a un puesto de trabajo*
  - *245 Personas con discapacidad capacitadas para el trabajo*
  - *472 Familias capacitadas en Escuela de Familias y Discapacidad.*
  - *4,967 de personas con discapacidad atendidas a través del programa de Rehabilitación Online*

- ✓ Implementación del ***Monitoreo Remoto de personas con discapacidad***, como estrategia de comunicación, información, seguimiento y supervisión de los asegurados con discapacidad y sus familias, desde el 01 de abril del 2020, a través de llamadas telefónicas, Facebook, mensaje de texto,

CONTROL Y EVALUACIÓN DE LA GESTIÓN-GPC-GCPP-SG-ESSALUD
VºBº
Lic. A. BUSTAMANTE
Sub Gerente

video llamadas, correo electrónico, etc. Esto ha permitido no solo verificar la situación de salud actual de las familias, la capacitación acerca de la prevención del Covid-19, la identificación de necesidades de atención principalmente relacionadas a la salud y otras, sino que principalmente ha permitido brindar alternativas de solución para una población con altos niveles de ansiedad, estrés y desinformación. Esta estrategia, en bienestar de la población se mantendrá en tanto se encuentre suspendida la atención presencial en los centros de atención.

- ✓ Se realizaron ***17,629 monitoreos a personas con discapacidad***, de edades entre cero a 98 años durante el I trimestre.

- ✓ Se ha ***finalizado con el primer entregable del sistema de prestaciones sociales que contará con la Historia de Rehabilitación Profesional y Social***, como parte del mantenimiento del Sistema de Información Gerencial de Prestaciones Sociales, la cual se aplicará en CERPS y MBRPS con la finalidad de estandarizar el registro de las actividades, la comunicación en tiempo real entre unidades de prestaciones sociales, la evaluación y seguimiento de los procesos, rendimiento, eficiencia, búsqueda de alternativas de mejora que permitan una mejor atención, de calidad y oportuna para el asegurado con discapacidad y su familia.

En el I trimestre 2021 los factores que motivaron el retraso de lo programado en los CERPS y MBRPS, se detallan a continuación:

- ✓ Existe una brecha en el recurso humano de psicólogos, trabajadores sociales y personal administrativo que requiere ser cubierta para un mejor abordaje a las personas adultas mayores.
- ✓ Ha quedado plenamente demostrada la posibilidad de intervenir a las personas adultas mayores vía online, a través del uso de las tecnologías de la comunicación y la información, dado que genera mayor satisfacción de parte de las mismas, y merma la cantidad de problemas emocionales.
- ✓ La demora en la contratación de talleristas en las Redes Asistenciales y la falta de contratación de estos en algunas Redes Prestacionales ha repercutido en la ejecución de las actividades.
- ✓ Existe una brecha en el recurso humano que atiende a los asegurados con discapacidad en los CERPS y MBRPS, entre ellos médicos rehabilitadores, psicólogos, profesores de deportes adaptados, especialistas en desarrollo empresarial y terapeutas ocupacionales, que requiere ser cubierta.
- ✓ La Pandemia por Covid 19 y sus consecuencias no han permitido que las instituciones públicas y privadas contraten personas con Discapacidad, según lo estimado.
- ✓ La intervención a través de las técnicas iniciadas en el 2020 mediante el uso de herramientas digitales ha mantenido la continuidad del servicio de rehabilitación online durante este primer trimestre, el cumplimiento en la ejecución de las metas se ven reflejadas debido a la modalidad de atención que se viene realizando desde el 2020 en las unidades operativas.

CONTROL Y EVALUACIÓN DE LA GESTIÓN-GCCPP-SS-ESSALUD
VºBº
Lic. E. BUSTAMANTE
Sub Gerente

4.2. La evaluación del plan operativo al I Trimestre 2021, alineado al Plan Estratégico 2020 – 2024 y resumido en los indicadores que se detallan en el Anexo N° 2, alcanzó un nivel cumplimiento promedio del 60.03%[17], siendo los siguientes indicadores los que presentaron los menores[18] niveles de cumplimiento:

4.2.1 El Indicador *Cobertura de Tamizaje de Cuello Uterino*, que registró un nivel de cumplimiento del 12.55%, es explicado por:

- ✓ Falta de programar actividades preventivas extramuros[19].
- ✓ Falta de Oferta de personal en la lectura oportuna de las muestras tomadas (láminas).
- ✓ Diferimiento en procesamiento de resultados del PAP.

Como resultado del estado de emergencia sanitaria, priorizado a consecuencia del Covid-19.

4.2.2 El Indicador *Cobertura de Tamizaje de Cáncer de Mama*, que registró un nivel de cumplimiento del 25.39%, es explicado por:

- ✓ Falta de Profesionales de Obstetricia y Médicos Radiólogos.
- ✓ Brecha oferta demanda aun sin cubrir en los servicios de obstetricia y gineco obstetricia.

Como resultado del estado de emergencia sanitaria, priorizado a consecuencia del Covid-19.

4.2.3 El Indicador *Tiempo de Espera quirúrgica*, que registró un nivel de cumplimiento del 32.20%, es explicado por:

- ✓ Insuficientes especialistas: anestesiólogos, cirujanos, traumatólogos, urólogos, otorrino-laringólogos, cirujano oncólogo, cirujano cabeza y cuello, cirujano pediatra, oftalmología, etc.
- ✓ Los Hospitales del II Nivel no tienen la oferta o capacidad resolutiva suficiente para atender las cirugías C y D, son referidas a Hospitales de Mayor nivel

Como resultado del estado de emergencia sanitaria, priorizado a consecuencia del Covid-19.

---

[17] Los indicadores operativos programados tienen diferentes unidades de medida: Cobertura de Tamizaje de Cuello Uterino y Cobertura de Tamizaje de Cáncer de Mama se mide en porcentajes (promedio de ambos resultados es 18.97%); Tiempo de Espera Quirúrgica y Promedio de Días de Estancia, se mide en días (promedio de ambos resultados es 56.04%); y Rendimiento Hora Médico en el I, II y III nivel se mide en N° de Consultas (promedio de los tres resultados es 90.07%). A fin de cumplir con lo solicitado se realizó el ejercicio y nos da como resultado un promedio de 60.03%

[18] Los criterios adoptados para la evaluación del grado de cumplimiento de las actividades del Plan Operativo han sido considerados según rangos de medición, como se indica: Excelente: >=90%; Bueno: <90% >=75%; Regular: <75% >=60%; Malo <60%.

[19] Después que la Organización Mundial de la Salud (OMS) anunció, que el coronavirus (COVID-19), se consideraba como una "pandemia", se generó una crisis de salud pública, que afectó a todos los países del mundo. Ante ello, el Gobierno del Perú, mediante Decreto Supremo N°008-2020-SA, del 11.03.2020, declara la Emergencia Sanitaria a nivel nacional, por un plazo de noventa (90) días calendario dictándose así diversas medidas de prevención y control ante la pandemia producida por el COVID-19. Decreto de Urgencia N° 138-2020, del 22.12.2020, mediante el cual se amplía la vigencia de las medidas establecidas en el Decreto de Urgencia N° 030-2020 que dicta medidas complementarias y temporales para la autorización a EsSalud para el uso de inmuebles para la prevención y atención de la emergencia producida por la COVID-19, modificado por el Decreto de Urgencia N° 055-2020, hasta el 31 de julio de 2021. Ahora, mediante Decreto Supremo N° 058-2021-PCM; que prorroga el Estado de Emergencia declarado por Decretos Supremos N° 201-2020-PCM, N° 008-2021-PCM y N° 036-2021, del 27.03.2021, que prorroga Prorróguese el Estado de Emergencia Nacional por el plazo de treinta (30) días calendario, a partir del jueves 01 de abril de 2021, por las graves circunstancias que afectan la vida de las personas a consecuencia de la COVID-19.

CONTROL Y EVALUACIÓN DE LA GESTIÓN GCC SG-ESSALUD-GCCOP VºBº LUIS BUSTAMANTE Sub Gerente

Informe Trimestral de Gestión Empresarial y Evaluación Presupuestal

V. Gestión Financiera

5.1. Estado de Situación Financiera

ANEXO N° 4

ESTADO DE SITUACION FINANCIERA (aplicable a Empresas no financieras)

Expresado En soles

RUBROS	Real Al I Trimestre 2021	Real Al I Trimestre 2020	Diferencia	Var %	Meta Al I Trimestre 2021	Diferencia	Var %	Meta Anual Inicial	Meta Anual Actual	Avance %	Avance %
	a	b	a-b	a/b-1	c	a-c	a/c-1	d	e	a/d	a/e
ACTIVO											
ACTIVO CORRIENTE											
Efectivo y Equivalentes al Efectivo	2,370,886,880	2,540,415,673	-169,528,793	-0.07	2,020,789,761	350,097,119	0.17	1,340,789,761	1,340,789,761	1.77	1.77
Inversiones Financieras											
Cuentas por Cobrar Comerciales (Neto)	1,110,811,620	857,414,433	253,197,187	0.30	1,139,609,118	-28,997,498	-0.03	1,169,066,720	1,169,066,720	0.95	0.95
Otras Cuentas por Cobrar (Neto)	1,440,923,022	861,551,026	779,371,996	1.18	621,059,036	819,863,986	1.32	621,859,036	621,859,036	2.32	2.32
Cuentas por Cobrar a Entidades Relacionadas	2,314,742	2,924,719	-609,977	-0.21	2,596,991	-282,249	-0.11	2,596,991	2,596,991	0.89	0.89
Inventarios	856,829,916	562,112,418	294,717,498	0.52	887,979,391	-31,149,475	-0.04	794,779,941	794,779,941	1.08	1.08
Activos Biológicos											
Activos No Corrientes Mantenidos para la Venta											
Activos por Impuestos a las Ganancias											
Gastos Pagados por Anticipado	26,340,506	23,209,014	3,131,492	0.13	21,818,382	4,522,124	0.21	11,568,382	11,568,382	2.28	2.28
Otros Activos											
TOTAL ACTIVO CORRIENTE	5,807,906,686	4,647,627,283	1,160,279,403	0.25	4,693,852,679	1,114,054,007	0.24	3,940,660,831	3,940,660,831	1.47	1.47
ACTIVO NO CORRIENTE											
Cuentas por Cobrar Comerciales	1,049,812	3,149,436	-2,099,624	-0.67	1,049,812	0	0.00	-	-	0.00	0.00
Otras Cuentas por Cobrar											
Cuentas por Cobrar a Entidades Relacionadas											
Activos Biológicos											
Inversiones Mobiliarias (Neto)	2,312,621,461	2,194,281,121	118,340,340	0.05	2,349,142,317	-36,520,856	-0.02	2,415,248,919	2,415,248,919	0.96	0.96
Propiedad de Inversión											
Propiedades,Planta y Equipo (Neto)	5,351,999,948	5,179,300,248	172,699,700	0.03	5,306,195,608	45,804,340	0.01	5,348,285,232	5,348,285,232	1.00	1.00
Activos Intangibles (Neto)	17,740,926	21,076,862	-3,335,936	-0.16	17,836,757	-95,831	-0.01	15,496,757	15,496,757	1.14	1.14
Activos por Impuestos a las Ganancias Diferidos											
Otros Activos											
TOTAL ACTIVO NO CORRIENTE	7,683,412,147	7,397,807,667	285,604,480	0.04	7,674,224,494	9,187,653	0.00	7,779,030,908	7,779,030,908	0.99	0.99
TOTAL ACTIVO	13,491,318,833	12,045,434,950	1,445,883,883	0.12	12,368,077,173	1,123,241,660	0.09	11,719,691,739	11,719,691,739	1.15	1.15
Cuentas de Orden	6,375,810,593	6,586,558,842	-210,748,249	-0.03	5,981,608,723	394,201,870	0.07	5,649,055,852	5,649,055,852	1.13	1.13
PASIVO Y PATRIMONIO											
PASIVO CORRIENTE											
Sobregiros Bancarios											
Obligaciones Financieras											
Cuentas por Pagar Comerciales	646,418,319	425,286,591	221,131,728	0.52	807,915,997	-161,497,678	-0.20	1,041,536,590	1,041,536,590	0.62	0.62
Otras Cuentas por Pagar	1,066,872,816	704,915,729	361,956,887	0.51	1,909,903,970	-843,031,354	-0.44	1,105,383,377	1,105,383,377	0.97	0.97
Cuentas por Pagar a Entidades Relacionadas	9,685,765	7,944,721	1,741,044	0.22	45,129,832	-35,444,067	-0.79	43,229,832	43,229,832	0.22	0.22
Provisiones	107,264,220	118,864,161	-11,599,941	-0.10	106,753,193	511,027	0.00	107,253,193	107,253,193	1.00	1.00
Pasivos Mantenidos para la Venta											
Pasivos por Impuestos a las Ganancias											
Beneficios a los Empleados	535,794,933	495,519,544	40,275,389	0.08	431,559,170	104,235,763	0.24	318,059,170	318,059,170	1.68	1.68
Otros Pasivos											
TOTAL PASIVO CORRIENTE	2,366,035,853	1,752,530,746	613,505,107	0.35	3,301,262,162	-935,226,309	-0.28	2,615,462,162	2,615,462,162	0.90	0.90
PASIVO NO CORRIENTE											
Obligaciones Financieras											
Cuentas Pagar Comerciales											
Otras Cuentas por pagar	323,277,069	335,624,035	-12,346,966	-0.04	363,118,190	-39,841,121	-0.11	373,494,429	373,494,429	0.87	0.87
Cuentas por pagar a Entidades Relacionadas											
Pasivo por impuesto a las Ganancias Diferidos											
Provisiones	110,990,164	172,814,597	-61,824,433	-0.36	151,453,284	-40,463,120	-0.27	141,453,284	141,453,284	0.78	0.78
Beneficios a los Empleados	1,347,920,752	91,240,526	1,256,680,226	13.77	223,040,526	1,124,880,226	5.04	280,140,526	280,140,526	4.81	4.81
Otros Pasivos											
Ingresos Diferidos (Neto)	-	1,189,446,287	-1,189,446,287	-1.00	-	-	0.00	-	0	0.00	0.00
TOTAL PASIVO NO CORRIENTE	1,782,187,985	1,789,125,445	-6,937,460	0.00	737,612,000	1,044,575,985	1.42	795,088,239	795,088,239	2.24	2.24
TOTAL PASIVO	4,148,223,838	3,541,656,191	606,567,647	0.17	4,038,874,162	109,349,676	0.03	3,410,550,401	3,410,550,401	1.22	1.22
PATRIMONIO											
Capital											
Acciones de Inversión											
Capital Adicional											
Resultados no Realizados											
Reservas Legales	3,154,629,049	2,933,290,221	221,338,828	0.08	3,154,629,049	0	0.00	3,354,629,049	3,354,629,049	0.94	0.94
Otras Reservas											
Resultados Acumulados	3,169,827,884	2,551,850,476	617,977,408	0.24	2,155,935,900	1,013,891,984	0.47	1,935,874,227	1,935,874,227	1.64	1.64
Otras Reservas de Patrimonio	3,018,638,062	3,018,638,062	0	0.00	3,018,638,062	0	0.00	3,018,638,062	3,018,638,062	1.00	1.00
TOTAL PATRIMONIO	9,343,094,995	8,503,778,759	839,316,236	0.10	8,329,203,011	1,013,891,984	0.12	8,309,141,338	8,309,141,338	1.12	1.12
TOTAL PASIVO Y PATRIMONIO	13,491,318,833	12,045,434,950	1,445,883,883	0.12	12,368,077,173	1,123,241,660	0.09	11,719,691,739	11,719,691,739	1.15	1.15
Cuentas de Orden	6,375,810,593	6,586,558,842	-210,748,249	-0.03	5,981,608,723	394,201,870	0.07	5,649,055,852	5,649,055,852	1.13	1.13

GERENTE DE CONTABILIDAD V°B° CPC. HERMAN CASTRO Gerente -GCGF-ESSALUD-

SUB GERENCIA DE PROCESOS CONTABLES V°B° C.P.C. JOSE MIRANDA A. EsSalud -SUB.GC-GCGF-

SUB GERENCIA DE PROCESOS CONTABLES V°B° C.P.C. JOSE MIRANDA A. EsSalud -SUB.GC-GCGF-

SUB GERENTE DE CONTROL CONTABLE Y DE PROCESOS V°B° C.P.C. EsSalud -SUB.GC-GCGF-

Jr. Domingo Cueto 120
Jesús María
Lima 11 - Perú
www.essalud.gob.pe

Efectivo y Equivalente de Efectivo:

Ejecutado Marzo 2021 vs Marzo 2020

Concepto	Saldo 31.03.2021 S/	Saldo 31.03.2020 S/	Variación Marzo / Marzo S/	Variación
Efectivo en Caja	61,367	126,855	(65,488)	(0.52)
Fondos Fijos	2,529,351	2,539,432	(10,081)	(0.00)
Depòsitos en Cta. Cte.	2,160,110,080	1,490,780,345	669,329,735	0.45
Depòsitos en Cta. Ahorro	208,186,082	66,969,041	141,217,041	2.11
Depòsitos a Plazos	-	980,000,000	(980,000,000)	(1.00)
TOTAL	**2,370,886,880**	**2,540,415,673**	**(169,528,793)**	**(0.07)**

- El rubro Efectivo y Equivalente de Efectivo al I Trimestre del 2021 (S/ 2,370.9 MM) disminuyó en 7% respecto a la ejecución al mismo I Trimestre del año anterior de (S/ 2,540.4 MM) tuvo una disminución neta de S/ 169.5 millones, principalmente por la disminución en Depósitos a plazo por S/ 980.0 millones y el incremento de Cuentas de Ahorro por S/ 141.2 millones y cuentas Corrientes por S/. 669.3 millones.

  El aumento en el rubro de Cuentas Corrientes por S/ 669.3 millones se debe a que durante el ejercicio 2021 se recibió remesas importantes para cubrir gastos y subsidios por el estado de emergencia por el COVID-19 y Cuentas de Ahorro por S/.141.2 millones se debió a los fondos de libre disponibilidad que al 31.03.2021 se encuentran pendientes de colocación en instrumentos financieros de Renta Fija y Variable, la disminución de los depósitos a plazo por S/. 980.0 millones se efectúo por la cancelación de los mismos, medida adoptada mediante sesión extraordinaria del Consejo Directivo.

Inventarios:

Ejecutado Marzo 2021 vs Marzo 2020

Concepto	Saldo 31.03.2021 S/	Saldo 31.03.2020 S/	Variación Marzo / Marzo S/	Variación
Medicamentos y Material Mèdico	806,791,294	544,995,034	261,796,260	0.48
Suministros Diversos	52,307,048	19,450,453	32,856,595	1.69
Utiles de Oficina	1,879,709	2,003,300	(123,591)	(0.06)
Total	**860,978,051**	**566,448,787**	**294,529,264**	**0.52**
Menos :				
Desvalorización de Existencia	(4,148,135)	(4,336,369)	188,234	(0.04)
TOTAL	**856,829,916**	**562,112,418**	**294,717,498**	**0.52**

- El rubro de Inventarios al I Trimestre del 2021 (S/ 856.8 MM) aumentó en 52% respecto a la ejecución al mismo I Trimestre del año anterior de (S/ 562.1 MM) tuvo un aumento neto de S/ 294.7 millones, principalmente por la compra de medicamentos y material estratégico asistencial (material médico, laboratorio, equipamiento hospitalario, etc.) requerido durante la declaratoria del estado de emergencia sanitaria por el Covid-19 y las medidas legales emitidas por el Gobierno Central en el marco del D.S.008-2020-SA y sus modificatorias.

Ejecutado Marzo 2021 vs Meta Prevista Marzo 2021

RUBROS	Ejecutado Marzo 2021	M.previs. Marzo 2021	Variacion Eje/M.P.	% Eje/M.P.
Inventarios	856,829,916	887,979,391	-31,149,475	-0.04

Jr. Domingo Cueto 120
Jesús María
Lima 11 - Perú
www.essalud.gob.pe

- El rubro de Inventarios al I de Trimestre del 2021 (S/ 856.8 MM) disminuyó en 4% respecto a su meta prevista del I Trimestre del presente año (S/ 888.0 MM) debido principalmente a su proyección por la compra de medicamentos y material estratégico asistencial (material médico, laboratorio, equipamiento hospitalario, etc.) requerido durante la declaratoria del estado de emergencia sanitaria por el Covid-19 y las medidas legales emitidas por el Gobierno Central en el marco del D.S.008-2020-SA y sus modificatorias.

Cuentas por Cobrar Comerciales no corriente:

Ejecutado Marzo 2021 vs Marzo 2020

Concepto	Saldo 31.03.2021 S/	Saldo 31.03.2020 S/	Variación Marzo / Marzo S/	Variación
Intereses Aportaciones por Cobrar SUNAT	2,446,666,103	2,375,420,330	71,245,773	0.03
Intereses Deuda Determinada Tributaria y No Tributaria GCCyC	663,672,224	545,503,491	118,168,733	0.22
Gobierno Central	321,040,343	321,040,343	-	-
Total S/	**3,431,378,670**	**3,241,964,164**	**189,414,506**	**0.06**
Menos : Estimaciones de Cobranza Dudosa				
Gobierno Central	(321,040,343)	(321,040,343)	-	-
Intereses Diferidos por Cobrar	(3,110,338,327)	(2,920,923,821)	(189,414,506)	0.06
Total S/	**(3,431,378,670)**	**(3,241,964,164)**	**(189,414,506)**	**0.06**
Cuentas por Cobrar Acciones Perta	3,149,436	4,199,248	(1,049,812)	(0.25)
TOTAL S/	**3,149,436**	**4,199,248**	**(1,049,812)**	**(0.25)**
FONAFE-Acciones Perta de Empr. Agroindustria	(2,099,624)	(1,049,812)	(1,049,812)	1.00
CUENTAS POR COBRAR COMERC. NETO	**1,049,812**	**3,149,436**	**(2,099,624)**	**(0.67)**

- El rubro de Cuentas por Cobrar Comerciales no corriente al I Trimestre del 2021 (S/ 1.0 MM) disminuyó en 67% respecto a la ejecución al mismo I Trimestre del año anterior de (S/ 3.1 MM) tuvo una disminución de S/ 2.1 millones debido principalmente a la transferencia a parte corriente de las 2 cuotas perta por cobrar a FONAFE por las acciones agroindustriales transferidas según D.U. N°008-2011.

GERENTE DE CONTABILIDAD V°B° CPC. HERNAN CASTRO Gerente GCGF-ESSALUD

Ejecutado Marzo 2021 vs Meta Prevista Marzo 2021

RUBROS	Ejecutado Marzo 2021	M.previs. Marzo 2021	Variacion Eje/M.P.	% Eje/M.P.
Cuentas por Cobrar Comerciales No corriente	1,049,812	1,049,812	-	0.00

- El rubro de Cuentas por Cobrar Comerciales no corriente al I de Trimestre del 2021 (S/ 1.0 MM) no presenta variación respecto a su meta prevista del I Trimestre del presente año (S/ 1.0 MM).

SUB GERENCIA DE PROCESOS CONTABLES V°B° C.P.C. JOSE MIRANDA A EsSalud GC-GCGF

GERENTE DE CONTROL CONTABLE Y DE PROCESOS V°B° C.P.C. EsSalud SUB GC-GCGF

Jr. Domingo Cueto 120
Jesús María
Lima 11 - Perú
www.essalud.gob.pe

Cuentas por Pagar Comerciales:

Ejecutado Marzo 2021 vs Marzo 2020

Concepto	Saldo 31.03.2021 S/	Saldo 31.03.2020 S/	Variación Marzo / Marzo S/	Variación
Facturas por Recibir - Proveedores	300,714,416	227,029,303	73,685,113	0.32
Facturas por Pagar - Proveedores	345,703,903	198,257,288	147,446,615	0.74
TOTAL	**646,418,319**	**425,286,591**	**221,131,728**	**0.52**

- El rubro de Cuentas por Pagar Comerciales al I Trimestre del 2021 (S/ 646.4 MM) aumentó en 52% respecto a la ejecución al mismo I Trimestre del año anterior de (S/ 425.3 MM) tuvo un aumento neto de S/ 221.1 millones, principalmente presentó un aumento considerable de "Facturas por Pagar - Proveedores" registró un aumento de S/ 147.0 millones, originado principalmente por la mayor compra de bienes y servicios, en particular, los bienes estratégicos (material estratégico asistencial), que se realizaron durante la declaratoria del estado de emergencia sanitaria por el Covid-19 y las medidas legales emitidas por el Gobierno Central en el marco del D.S.008-2020-SA y sus modificatorias y "Facturas por recibir" por S/ 73.7 millones originado por el sinceramiento de la ejecución contractual (conformidad del servicio y entrada de mercancía) en el ámbito nacional y el rubro.

Ejecutado Marzo 2021 vs Meta Prevista Marzo 2021

RUBROS	Ejecutado Marzo 2021	M.previs. Marzo 2021	Variacion Eje/M.P.	% Eje/M.P.
Cuentas por Pagar Comerciales	646,418,319	807,915,997	-161,497,678	-0.20

- El rubro de Cuentas por Pagar Comerciales al I de Trimestre del 2021 (S/ 646.4 MM) disminuyó en 20% respecto a su meta prevista del I Trimestre del presente año (S/ 807.9 MM) debido principalmente a que presentó una disminución de "Facturas por recibir" y "Facturas por Pagar - Proveedores" principalmente por la compra de bienes y servicios, en particular, los bienes estratégicos (material estratégico asistencial), que se realizaron durante la declaratoria del estado de emergencia sanitaria por el Covid-19 y las medidas legales emitidas por el Gobierno Central en el marco del D.S.008-2020-SA y sus modificatorias respecto a lo proyectado.

Otras cuentas por Pagar corriente:

Ejecutado Marzo 2021 vs Marzo 2020

Concepto	Saldo 31.03.2021 S/	Saldo 31.03.2020 S/	Variación Marzo / Marzo S/	Variación
Tributos	118,422,357	93,417,816	25,004,541	0.27
Prestaciones	99,037,323	96,769,235	2,268,088	0.02
Ley del Artista	5,444,217	8,151,147	-2,706,930	-0.33
Recaudacion por Distribuir a los Fondos	848,021	848,021	-	-
Cuentas por Pagar ONP	508,406	508,406	-	-
Retenciones a Terceros	87,748,793	52,253,751	35,495,042	0.68
Provision del Periodo	424,337,653	343,749,852	80,587,801	0.23
Cuenta Control Interfondos	54,137,572	52,150,415	1,987,157	0.04
Sub Total S/	**790,484,342**	**647,848,643**	**142,635,699**	**0.22**

GERENTE DE CONTABILIDAD V°B° CPC. HERMAN CASTRO Gerente -GCGF-ESSALUD-

SUB GERENCIA DE PROCESOS CONT. V°B° C.P.C. JOSE MIRANDA A. EsSalud -SUB. GC-GCGF-

Jr. Domingo Cueto 120
Jesús María
Lima 11 - Perú
www.essalud.gob.pe

CONTROL CONTABLE Y DE PROCESOS V°B° EsSalud -SUB. GC-GCGF-

Parte corriente (capital de deuda) cuentas APP				
APP SALOG CAO	-	407,173	-407,173	-1.00
APP VILLA MARIA DEL TRIUNFO CAO	16,809,314	14,218,771	2,590,543	0.18
APP CALLAO CAO	16,471,823	14,010,842	2,460,981	0.18
Sub Total S/	**33,281,137**	**28,636,786**	**4,644,351**	**0.16**
Ingresos Diferidos RM-071-2020-TR	17,339,459	28,441,703	-11,102,244	-
Ingresos Diferidos D.U. 113-2020 COVID 19	118,882,069	-	118,882,069	-
Ingresos Diferidos RM-N°023-2021-TR CENT	106,000,000	-		
Ingreso Diferido D.U N°006-2017	44,954	44,954	-	-
D.U. 067.98 Prov.Prev. D.L. 18846 Corto Plazo	-	-	-	-
D.U. 067.98 Prov.Prev. D.L. 20530 Corto Plazo	477,646	-56,357	534,003	-9.48
Pensionistas de D.L 20530	363,009	-	363,009	-
	243,107,137	**28,430,300**	**108,676,837**	**7.55**
TOTAL OTRAS CUENTAS POR PAGAR	**1,066,872,616**	**704,915,729**	**255,956,887**	**0.51**

- El rubro de Otras Cuentas por Pagar Corriente al I Trimestre del 2021 (S/ 1,066.9 MM) aumentó en 51% respecto a la ejecución al mismo I Trimestre del año anterior de (S/ 704.9 MM) tuvo un aumento neto de S/ 256.0 millones, principalmente por Tributos por S/ 25.0 millones, Retenciones a Terceros por S/ 35.5 millones, Provisión del periodo por S/ 80.59 millones y Transferencias emitidas por el Gobierno Central por S/. 118.9 millones.

Ejecutado Marzo 2021 vs Meta Prevista Marzo 2021

RUBROS	Ejecutado Marzo 2021	M.previs. Marzo 2021	Variacion Eje/M.P.	% Eje/M.P.
Otras Cuentas por Pagar Corriente	1,066,872,616	1,909,903,970	-843,031,354	-0.44

- El rubro de Otras Cuentas por Pagar Corriente al I de Trimestre del 2021 (S/ 1,066.9 MM) disminuyó en 44% respecto a su meta prevista del I Trimestre del presente año (S/ 1,909.9 MM) debido principalmente al menor Subsidios recibidos respecto a lo proyectado.

Beneficios a los Empleados:

Ejecutado Marzo 2021 vs Marzo 2020

Concepto	Saldo 31.03.2021 S/	Saldo 31.03.2020 S/	Variación Marzo / Marzo S/	Variación
CTS personal D.L 276 Ley 30931	1,347,920,752	91,240,526	1,256,680,226	13.77
TOTAL	**1,347,920,752**	**91,240,526**	**1,256,680,226**	**13.77**

GERENTE DE CONTABILIDAD V°B° CPC. HERNAN CASTRO Gerente GCGF ESSALUD

- El rubro de Beneficios a los Empleados al I Trimestre del 2021 (S/ 1,347.9 MM) aumentó en 1,377% respecto a la ejecución al mismo I Trimestre del año anterior de (S/ 91.2 MM) tuvo un aumento neto de S/ 1,256.7 millones, principalmente al aumento debido a que al 31.12.2020 se ha efectuado y registrado la actualización del nuevo cálculo de la CTS personal D.L 276 Ley 30931 en aplicación de la Normativa Vigente, el cual indica lo siguiente:

SUB GERENCIA DE PROCESOS CONTABLES V°B° C.P.C. JOSE MIRANDA A. EsSalud SUB-GC-GCGF

"Precisa que para el cálculo de la compensación por tiempo de servicios (CTS) que se otorga al momento del cese a los trabajadores del Seguro Social de Salud, pertenecientes al régimen laboral del Decreto Legislativo 276 y su modificatoria Ley 25224, debe tomarse en cuenta el 100% del ingreso percibido (remuneración principal y bonificación por productividad de acuerdo a lo establecido en la Resolución de Gerencia General 298-GG-IPSS-97 y las

SUB GERENTE DE CONTROL CONTABLE Y DE [illegible] V°B° [illegible]

www.essalud.gob.pe
Jr. Domingo Cueto 120
Jesús María
Lima 11 - Perú

resoluciones supremas 018-97-EF y 019-97-EF, que fueron generadas por las leyes 26553 y 26706 y el Decreto Ley 25926). "

Ejecutado Marzo 2021 vs Meta Prevista Marzo 2021

RUBROS	Ejecutado Marzo 2021	M.previs. Marzo 2021	Variacion Eje/M.P.	% Eje/M.P.
Beneficios a los Empleados	1,347,920,752	223,040,526	1,124,880,226	5.04

- El rubro de Beneficios a los Empleados al I Trimestre del 2021 (S/ 1,347.9 MM) aumentó en 504% respecto a su meta prevista del mismo I Trimestre del presente año (S/ 223.0 MM) debido principalmente al aumento que al 31.12.2020 se ha efectuado y registrado la actualización del nuevo cálculo de la CTS personal D.L 276 Ley 30931 en aplicación de la Normativa Vigente respecto de lo proyectado.

Rubro Ingresos Diferidos (Neto):

Ejecutado Marzo 2021 vs Marzo 2020

Concepto	Saldo 31.03.2021 S/	Saldo 31.03.2020 S/	Variación Marzo / Marzo S/	Variación
Ingresos Diferidos Ley 30478 Aporte 4.5% Afps	-	1,189,446,287	-1,189,446,287	(1.00)
TOTAL	**-**	**1,189,446,287**	**-1,189,446,287**	**(1.00)**

- El rubro de Ingresos Diferidos al I Trimestre del 2021 (S/ 0.0 MM) disminuyo en 100% respecto a la ejecución al mismo I Trimestre del año anterior de (S/ 1,189.4 MM) esto debido a lo indicado por el Oficio N° 124-2020-EF-51.03 del 23.09.2020 emitido por la Dirección General de Contabilidad Pública, en el cual nos indica que se debe tomar como ingresos estas aportaciones en el periodo que devengan por ello se ha reconocido como ingresos las aportaciones recibidas por el periodo 2020 y aplicado a Resultados Acumulados las aportaciones recibidas por el periodo 2016 al 2019.

Rubros de Patrimonio:

Ejecutado Marzo 2021 vs Marzo 2020

Concepto	Saldo 31.03.2021 S/	Saldo 31.03.2020 S/	Variación Marzo / Marzo S/	Variación
Reserva Legal Salud	3,100,456,231	2,879,117,403	221,338,828	0.08
Reserva Legal Accid. de Trabajo	54,172,818	54,172,818	-	-
Reservas Legales	3,154,629,049	2,933,290,221	221,338,828	0.08
Resultados Acumulados	3,629,000,546	2,968,455,123	660,545,423	0.22
Resultado del Ejercicio	(459,172,662)	(416,604,647)	(42,568,015)	0.10
Resultados Acumulados	3,169,827,884	2,551,850,476	617,977,408	0.24
Otras Reservas de Patrimonio	3,018,638,062	3,018,638,062	-	-
Total S/	**9,343,094,995**	**8,503,778,759**	**839,316,236**	**0.10**

- El rubro Reservas Legales al I Trimestre del 2021 (S/ 3,154.6 MM) aumentó en 8% con respecto al mismo I Trimestre del año anterior (S/ 2,933.3 MM) debido a la actualización de la Reserva legal para el año 2020 por S/ 221.3 MM aprobado por Consejo Directivo. El cálculo de la Reserva Técnica se efectuó en base al

GERENTE DE CONTABILIDAD V°B° CPC. HERNAN CASTRO Gerente GCGF-ESSALUD

SUB GERENCIA DE PROCESOS C.C. V°B° CPC. JOSE MIRANDA EsSalud SGP-GC-GCGF

Jr. Domingo Cueto 120
Jesús María
Lima 11 - Perú
www.essalud.gob.pe

V°B° CPC. HERNAN CASTRO EsSalud GCGF

"Procedimiento para el cálculo y constitución de la Reserva Técnica" aprobado por la Gerencia General mediante Resolución N° 1016-GG-ESSALUD-2010 y en cumplimiento del Decreto Supremo N° 09-97-5A" Reglamento de la Ley de Modernización de la Seguridad Social (artículo 6°).

- El rubro Resultados Acumulados al I Trimestre del 2021 (S/ 3,169.8 MM) aumentó en 24% respecto al mismo I Trimestre del año anterior (S/ 2,551.9 MM) en S/ 618.0 MM debido a la actualización de la Reserva legal para el año 2020 por S/ 221.3 MM, al superávit obtenido del periodo de Abril a Diciembre 2020 por S/. 57.3 MM, disminución por el déficit obtenido a Marzo 2021 por S/. 459.2 MM, aumento de la alícuota del 4.5 % AFP hasta el mes de Agosto 2020 por S/. 65.6 MM, incremento por reconocimiento como ingresos del total de aportaciones recibidos hasta Setiembre 2020 indicado por la DGCP con Oficio N° 124-2020-EF-51.03 por S/ 1,053.6 MM y expectativa de recaudación de cobranza de saldos y valores 2019 por S/.122.0 MM.

- Otras Reservas de Patrimonio no presentan variación, el mismo que se encuentra constituido por el excedente de revaluación de los Activos Fijos.

Ejecutado Marzo 2021 vs Meta Prevista Marzo 2021

RUBROS	Ejecutado Marzo 2021	M.previs. Marzo 2021	Variacion Eje/M.P.	% Eje/M.P.
PATRIMONIO				
Reservas Legales	3,154,629,049	3,154,629,049	-	0.00
Resultados Acumulados	3,169,827,884	2,155,935,900	1,013,891,984	0.47
Otras Reservas de Patrimonio	3,018,638,062	3,018,638,062	-	0.00
TOTAL PATRIMONIO	**9,343,094,995**	**8,329,203,011**	**1,013,891,984**	**0.12**

- El rubro de Reservas Legales al I Trimestre del 2021 (S/ 3,154.6 MM) se mantuvo sin variación con respecto a la meta prevista del mismo mes del año de evaluación.
- El rubro Resultados Acumulados al I Trimestre del 2021 (S/ 3,169.8 MM) aumentó en 47% respecto a la meta prevista del mismo I Trimestre del año de evaluación (S/ 2,155.9 MM) debido al déficit obtenido por el incremento de los Gastos de Administración, gastos operativos y gastos financieros respecto al proyectado.
- El rubro de Otras Reservas de patrimonio, se mantuvo sin variación con respecto a la meta prevista del I Trimestre del año de evaluación.

5.2. Estado de Resultados Integrales

GERENTE DE CONTABILIDAD V°B° CPC. HERNAN CASTRO Gerente GCGF-ESSALUD

ANEXO N° 4

ESTADO DE RESULTADOS INTEGRALES (aplicable a Empresas no financieras)

Expresado en soles

RUBROS	Real Al I Trimestre 2021	Real Al I Trimestre 2020	Diferencia	Var %	Meta Al I Trimestre 2021	Diferencia	Var %	Meta Anual Inicial	Meta Anual Actual	Avance %	Avance %
	a	b	a-b	a/b-1	c	a-c	a/c-1	d	e	a/d	a/e
INGRESOS DE ACTIVIDADES ORDINARIAS											
Ventas Netas de Bienes											
Prestación de Servicios	3,088,294,343	2,792,975,045	295,319,298	0.11	2,993,406,324	94,888,019	0.03	12,474,229,033	12,474,229,033	0.25	0.25
TOTAL DE INGRESOS DE ACTIVIDADES ORDINARIAS	3,088,294,343	2,792,975,045	295,319,298	0.11	2,993,406,324	94,888,019	0.03	12,474,229,033	12,474,229,033	0.25	0.25
Costo de Ventas											
GANANCIAS (PÉRDIDA BRUTA)	3,088,294,343	2,792,975,045	295,319,298	0.11	2,993,406,324	94,888,019	0.03	12,474,229,033	12,474,229,033	0.25	0.25
Gastos de Ventas y Distribución											
Gastos de Administración	3,632,625,272	3,309,289,870	323,335,402	0.10	3,020,669,121	611,956,151	0.20	12,716,967,521	12,716,967,521	0.29	0.29
Ganancia (Pérdida) de la baja de Activos Financieros medidos al Costo											
Otros Ingresos Operativos	98,210,995	151,320,165	-53,109,170	-0.35	46,817,486	51,393,509	1.10	233,841,773	233,841,773	0.42	0.42
Otros Gastos Operativos	2,950,390	21,906,949	-18,956,559	-0.87	897,000	2,053,390	2.29	32,327,000	32,327,000	0.09	0.09
GANANCIA (PÉRDIDA) OPERATIVA	-449,070,324	-368,901,809	-82,168,715	0.18	18,057,869	-467,128,013	-26.07	41,223,715	41,223,715	10.89	10.89
Ingresos Financieros	57,043,391	72,179,394	-15,136,003	-0.21	42,363,974	14,679,417	0.35	184,563,705	184,563,705	0.31	0.31
Diferencia de cambio (Ganancias)	43,698,216	32,851,904	10,846,312	0.33	23,500,000	20,198,216	0.86	128,700,000	128,700,000	0.34	0.34
Gastos Financieros	90,096,110	109,981,896	-19,883,786	-0.18	26,200,000	63,896,110	2.44	138,650,000	138,650,000	0.65	0.65
Diferencia de Cambio (Pérdidas)	20,745,835	24,752,440	-4,006,605	-0.16	18,600,000	2,145,835	0.12	113,750,000	113,750,000	0.18	0.18
Participación de los Resultados Netos de Asociadas y Negocios Conjunto											
Ganancias (Pérdidas) que surgen de la Diferencia entre el Valor Libro											
RESULTADO ANTES DEL IMPUESTO A LAS GANANCIAS	-459,172,662	-416,604,647	-42,568,015	0.10	39,721,683	-498,894,325	-12.56	19,659,990	19,659,990	-23.36	-23.36
Gasto por Impuesto a las Ganancias											
GANANCIA (PÉRDIDA) NETA DE OPERACIONES CONTINUADAS	-459,172,662	-416,604,647	-42,568,015	0.10	39,721,683	-498,894,325	-12.56	19,659,990	19,659,990	-23.36	-23.36
Ganancia (Pérdida) Neta de Impuesto a las Ganancias Procedente de Oper											
GANANCIA (PÉRDIDA) NETA DEL EJERCICIO	-459,172,662	-416,604,647	-42,568,015	0.10	39,721,683	-498,894,325	-12.56	19,659,990	19,659,990	-23.36	-23.36

SUB GERENCIA DE PROCESOS CONTABLES V°B° C.P.C. JOSE MIRANDA A. EsSalud GC-GCGF

SUB GERENCIA DE CONTROL CONTABLE Y DE PROCESOS V°B° CPC. [illegible] GCGF

Jr. Domingo Cueto 120
Jesús María
Lima 11 - Perú
www.essalud.gob.pe

Prestación de Servicios:

Concepto	Saldo 31.03.2021 S/	Saldo 31.03.2020 S/	Variación Marzo / Marzo S/	Variación
Aportaciones Ley 26790 Regimen Regular	2,946,975,549	2,664,498,063	282,477,486	0.11
Ley 30478 Aportes 4.5% AFP	70,623,995	4,581,863	66,042,132	14.41
Aportaciones D.L. 18846	25,111	79,713	(54,602)	(0.68)
Aportaciones D.L. 885 Seguro Agrario	31,682,099	79,668,932	(47,986,833)	(0.60)
Aportaciones Seguro Potestativo	6,364,399	6,834,408	(470,009)	(0.07)
Aportaciones SCTR	24,727,541	21,373,764	3,353,777	0.16
Servicio de Salud No Asegurados	7,895,649	4,559,235	3,336,414	0.73
Total S/	**3,088,294,343**	**2,792,975,045**	**295,319,298**	**0.11**

- El rubro Prestaciones de Servicios al I Trimestre del 2021 (S/ 3,088.3 MM) aumentó en 11% respecto al mismo I Trimestre del año anterior (S/ 2,793.0 MM) en S/. 295.3 MM debido principalmente al aumento en aportaciones de la ley 26790 Régimen regular por S/ 282.5 millones, ingresos por la ley 30478 aportes 4.5% AFP por S/ 66.0 millones, aportaciones SCTR por S/. 3.4 millones y servicios de salud a no asegurados por S/. 3.3 millones y disminución de seguro agrario por S/. 48.0 millones y seguro potestativo por S/. 0.5 millón.

Rubro Otros Gastos Operativos:

Ejecutado Marzo 2021 vs Marzo 2020

RUBROS	Ejecutado Marzo Año 2021	Ejecutado Marzo Año 2020	Variacion Ejecutado	Ejecutado %
Otros Gastos Operativos	2,950,390	21,906,949	-18,956,559	-0.87

- El rubro Otros Gastos Operativos al I Trimestre del 2021 (S/ 3.0 MM) disminuyó en 87% al mismo I Trimestre del año anterior (S/ 21.9 MM) debido a la disminución de S/ 19.0 MM; principalmente por la disminución de costo por enajenación de bonos diversos por S/. 20.3 MM e incremento de otras cargas excepcionales por S/ 1.4 MM.

Ejecutado Marzo 2021 vs Meta Prevista Marzo 2021

RUBROS	Ejecutado Marzo 2021	M.previs. Marzo 2021	Variacion Eje/M.P.	% Eje/M.P.
Otros Gastos Operativos	2,950,390	897,000	2,053,390	2.29

GERENTE DE CONTABILIDAD V°B° CPC. HERMAN CASTRO Gerente -GCGF-ESSALUD-

El rubro Otros Gastos Operativos al I Trimestre del 2021 (S/ 3.0 MM) aumentó en 229% respecto a su meta prevista del mismo I Trimestre del año de evaluación (S/ 0.9 MM) debido al incremento de costo por enajenación de bonos diversos respecto a lo proyectado.

Evaluación del ROE y del EBITDA, al I Trimestre a evaluar, con relación al marco al mismo I Trimestre del año y a la ejecución al mismo I Trimestre del año anterior.

GERENCIA DE PROCESOS CONTABLES V°B° C.P.C. JOSE MIRANDA A. EsSalud -GCGF-ESSALUD-

Jr. Domingo Cueto 120
Jesús María
Lima 11 - Perú
www.essalud.gob.pe

ROE:

Ejecutado Marzo 2021 vs Marzo 2020

RUBROS	Ejecutado Marzo Año 2021	Ejecutado Marzo Año 2020	Variacion Ejecutado	Ejecutado %
ROE (Rentabilidad sobre el Patrimonio)	-4.9	-4.9	0.0	0.0

- ROE (rentabilidad sobre el patrimonio) al I Trimestre del 2021 (-4.9) con 0.0% respecto al mismo I Trimestre del año anterior (-4.9), debido al déficit similar obtenido a Marzo 2021 principalmente por el incremento de los ingresos por recaudación, el incremento de los gastos de administración, disminución de ingresos y gastos operativos e ingresos y gastos financieros y un menor patrimonio con respecto al déficit obtenido en el mismo periodo del 2020.

Ejecutado Marzo 2021 vs Meta Prevista Marzo 2021

RUBROS	Ejecutado Marzo 2021	M.previs. Marzo 2021	Variacion Eje/M.P.	% Eje/M.P.
ROE (Rentabilidad sobre el Patrimonio)	-4.9	0.5	-5.4	-11.3

- ROE (rentabilidad sobre el patrimonio) al I Trimestre del 2021 (-4.9) disminuyó en -1130% respecto a su meta prevista del mismo I Trimestre del año de evaluación (0.5), debido al déficit obtenido a Marzo del 2021 y un mayor patrimonio respecto al proyectado.

EBITDA:

Ejecutado Marzo 2021 vs Marzo 2020

RUBROS	Ejecutado Marzo Año 2021	Ejecutado Marzo Año 2020	Variacion Ejecutado	Ejecutado %
EBITDA (Utilidad Operativa+Depreciacion +Amortizacion)	-396,961,138.0	-332,055,261.0	-64,905,877.0	0.2

- EBITDA (utilidad operativa + depreciación + amortización) al I Trimestre del 2021 (S/ -397.0 MM) aumentó en 20% respecto al mismo I Trimestre del año anterior (S/. -332.1 MM), debido al mayor déficit operativo obtenido a Marzo 2021 con respecto al mismo I Trimestre del año anterior, con variación menor en la depreciación y amortización.

Ejecutado Marzo 2021 vs Meta Prevista Marzo 2021

RUBROS	Ejecutado Marzo 2021	M.previs. Marzo 2021	Variacion Eje/M.P.	% Eje/M.P.
EBITDA (Utilidad Operativa+Depreciacion +Amortizacion)	-396,961,138.0	82,437,689.0	-479,398,827.0	-5.8

- EBITDA (utilidad operativa + depreciación + amortización) al I Trimestre del 2021 (S/ -397.0 MM) disminuyó en -580% respecto a su meta prevista del mismo I Trimestre del año de evaluación (S/ 82.4 MM), debido al déficit operativo obtenido a Marzo 2021 con respecto al proyectado, con variación menor en la depreciación y amortización.

GERENTE DE CONTABILIDAD V°B° CPC. HERMAN CASTRO Gerente GCGF ESSALUD

SUB GERENCIA DE PROCESOS CONT. V°B° C.P.C. JOSE MIRANDA A. EsSalud SUB. GC-GCGF

GERENTE DE CONTROL CONTABLE V°B°

www.essalud.gob.pe
Jr. Domingo Cueto 120
Jesús María
Lima 11 - Perú

RUBROS	Ejecutado Anual 2021	M.Previs. Anual 2021	Anual Proy/M.P. S/.	Anual Proy/M.P %
INGRESOS BRUTOS	**12,638,617,052**	**12,474,229,033**	**164,388,019**	**0.0**
Gastos de Administración	13,474,103,326	12,716,967,521	757,135,805	**0.1**
Otros Ingresos y Gastos Operativos netos	350,854,892	201,514,773	149,340,119	**0.7**
GANANCIA (PÉRDIDA) OPERATIVA	**-484,631,382**	**-41,223,715**	**-443,407,667**	**10.8**
Total Ingresos y gastos financieros netos	29,717,393	60,883,705	-31,166,312	**-0.5**
SUPERAVIT (DEFICIT) DEL EJERCICIO	**-454,913,989**	**19,659,990**	**-474,573,979**	**-24.1**

- El resultado neto del ejercicio proyectado al cierre del año en base a los resultados al I Trimestre en evaluación (S/ -454.9 MM), disminuyó en -2410% respecto a su meta prevista anual para el presente año (S/ 19.7 MM) debido principalmente al mayor aumento de los gastos de administración en comparación a los ingresos, principalmente en costo de personal influyendo provisiones diversas tales como compensación por tiempo de servicios del DL 276 al entrar en vigencia la Ley 30931, costo medicinas, material médico e insumos, costo de servicios médicos encargados a terceros, costo de oficinas, inmueble e instalaciones (servicios de mantenimiento, limpieza y fumigación); asimismo, incremento de los ingresos brutos por recaudación incluidos los fondos recibidos y utilizados contra el COVID-19 y disminución de los ingresos y gastos financieros respecto a la meta prevista anual.

SUB GERENCIA DE PROCESOS CONTABLES V°B° C.P.C. JOSE MIRANDA A. EsSalud SUB GC-GCGF

GERENTE DE CONTABILIDAD V°B° CPC. HERNAN CASTRO Gerente -GCGF-ESSALUD-

www.essalud.gob.pe
Jr. Domingo Cueto 120
Jesús María
Lima 11 - Perú

VI. Gestión de Caja

Con respecto al mismo trimestre del año anterior:

El rubro ***Venta de Servicios*** al trimestre (S/ 3,034.1 MM) aumentó en 5.3% respecto al mismo trimestre del año anterior (S/ 2,881.3 MM) debido principalmente a la mayor captación de ingresos por aportaciones netas, (considerando el descuento de la comisión que se paga a SUNAT del 1%, por el servicio de administración de la recaudación de los Fondos que administra EsSalud), producto de haberse dado inicio a la recuperación de la actividad económica, que viene generando que las empresas retomen sus actividades en un escenario de emergencia sanitaria que vive el país por el COVID-19.

El rubro ***Servicios Prestados por Terceros*** al trimestre (S/ 899.8 MM) aumentó en 50.2% respecto al mismo trimestre del año anterior (S/ 599.0 MM) debido principalmente por la contratación de los servicios médicos CAS COVID, así como el mayor gasto en la contratación de servicios especializados relacionados a la prestación de servicios de salud por terceros para cubrir la brecha asistencial generada por la emergencia sanitaria y por ende fortalecer la atención de los asegurados.

El rubro ***Otros Ingresos de Capital*** al trimestre (S/ 129.7 MM) disminuyó en 1.3% respecto al mismo trimestre del año anterior (S/ 131.4 MM) debido principalmente por la menor transferencia neta de saldos disponibles de la Gerencia de Inversiones Financieras a la Gerencia de Tesorería, para cubrir gastos operativos.

El rubro ***Inversión Financiera*** al trimestre (S/ 49.6 MM) disminuyó en 38.5% respecto al mismo trimestre del año anterior (S/ 80.6 MM) debido principalmente por la menor transferencia neta de saldos disponibles de la Gerencia de Tesorería a la Gerencia de Inversiones Financieras, para su rentabilización y por ende menores rendimientos financieros; generado ambos por los mayores gastos producto del Estado de Emergencia que vive el país por el COVID-19.

El rubro ***Ingresos por Transferencias*** al trimestre (S/ 242.2 MM) aumentó en 751.6% respecto al mismo trimestre del año anterior (S/ 28.4 MM) producto de las mayores transferencias de fondos efectuadas por el Ministerio de Trabajo y Promoción del Empleo (MTPE) en los meses de febrero y marzo, importes destinados a la prevención y contención del COVID-19, por encargo del Gobierno Central.

TRANSFERENCIAS DE FONDOS A ESSALUD EFECTUADOS POR EL MINISTERIO DE TRABAJO Y PROMOCIÓN DEL EMPLEO

(En soles)

DENOMINACIÓN	MTPE
Villa Panamericana COVID-19 (R.M. N° 027-2021-TR)	17,339,459
Centros de Atención y Aislamiento Temporal COVID-19 (R.M. N° 023-2021-TR)	106,000,000
Financiar las contraprestaciones al personal bajo el Régimen del D.L. N° 1057 (R.M. N° 041-2021 TR)	118,882,069
TOTAL DE TRANSFERENCIAS	**242,221,528**

El rubro ***Egresos por Transferencias*** al trimestre (S/ 40.4 MM) disminuyó en 18.5% respecto al mismo trimestre del año anterior (S/ 49.6 MM) debido a las menores transferencias a la Oficina de Normalización Previsional - ONP, en mérito al D.U. N° 67-98, para el pago de las obligaciones pensionarias del ex D.L. N° 18846 a cargo de la ONP.

TRANSFERENCIAS A ONP	EJECUCIÓN 2021	EJECUCIÓN 2020	DIFERENCIA
Egresos	40,389,195	49,560,517	-9,171,322

El ***saldo de libre disponibilidad*** al trimestre (S/ 1,082.4 MM) aumentó en 1,067.6% respecto al mismo trimestre del año anterior (S/ 92.7 MM) debido principalmente a las Transferencias de Fondos remitidas por el MTPE en los meses de diciembre 2020, febrero y marzo del presente año por encargo del Gobierno Central, para la atención de la Emergencia Sanitaria generada por el COVID-19 y por los mayores saldos en las cuentas de la Sede Central, explicado por el ingreso de fondos provenientes del último día de recaudación por convenio SUNAT, entre otros; destinados al pago de compromisos a efectuarse en el siguiente mes.

Con respecto a su meta prevista al mismo trimestre del presente año:

El rubro ***Venta de Servicios*** al trimestre (S/ 3,034.1 MM) aumentó en 1.8% respecto a su meta prevista al mismo trimestre del presente año (S/ 2,980.2 MM) debido principalmente a la mayor captación de ingresos por aportaciones netas, (considerando el descuento de la comisión que se paga a SUNAT del 1%, por el servicio de administración de la recaudación de los Fondos que administra EsSalud), producto de la sostenida recuperación de la actividad económica, que responde a la flexibilización de las condiciones para que las empresas retomen sus actividades en un escenario de emergencia sanitaria que vive el país por el COVID-19.

El rubro ***Servicios Prestados por Terceros*** al trimestre (S/ 899.8 MM) aumentó en 91.8% respecto a su meta prevista al mismo trimestre del presente año (S/ 469.2 MM) debido principalmente por la contratación de los servicios médicos CAS COVID, así como el mayor gasto en la contratación de servicios especializados relacionados a la prestación de servicios de salud por terceros para cubrir la brecha asistencial generada por la emergencia sanitaria y por ende fortalecer la atención de los asegurados.

El rubro ***Otros Ingresos de Capital*** al trimestre (S/ 129.7 MM) disminuyó en 8.1% respecto a su meta prevista al mismo trimestre del presente año (S/ 141.0 MM) debido principalmente a la menor transferencia neta de saldos disponibles de la Gerencia de Inversiones Financieras a la Gerencia de Tesorería, para cubrir gastos operativos.

El rubro ***Inversión Financiera*** al trimestre (S/ 49.6 MM) disminuyó en 46.1% respecto a su meta prevista al mismo trimestre del presente año (S/ 92.0 MM) debido principalmente por la menor transferencia neta de saldos disponibles de la Gerencia de Tesorería a la Gerencia de Inversiones Financieras, para su rentabilización y por ende menores rendimientos financieros; generado ambos por los mayores gastos producto del Estado de Emergencia que vive el país por el COVID-19.

El rubro ***Ingresos por Transferencias*** al trimestre presento (S/ 242.2 MM) producto de las transferencias de fondos efectuadas por el Ministerio de Trabajo y Promoción del Empleo (MTPE) en los meses de febrero y marzo, importe destinado a la prevención y contención del COVID-19, por encargo del Gobierno Central.

TRANSFERENCIAS DE FONDOS A ESSALUD EFECTUADOS POR EL MINISTERIO DE TRABAJO Y PROMOCIÓN DEL EMPLEO

(En soles)

DENOMINACIÓN	MTPE
Villa Panamericana COVID-19 (R.M. N° 027-2021-TR)	17,339,459
Centros de Atención y Aislamiento Temporal COVID-19 (R.M. N° 023-2021-TR)	106,000,000
Financiar las contraprestaciones al personal bajo el Régimen del D.L. N° 1057 (R.M. N° 041-2021 TR)	118,882,069
TOTAL DE TRANSFERENCIAS	**242,221,528**

El rubro ***Egresos por Transferencias*** al trimestre (S/ 40.4 MM) disminuyó en 0.9% respecto a su meta prevista al mismo trimestre del presente año (S/ 40.7 MM) debido a las menores transferencias a la Oficina de Normalización Previsional - ONP, en mérito al D.U. N° 67-98, para el pago de las obligaciones pensionarias del ex D.L. N° 18846 a cargo de la ONP.

TRANSFERENCIAS A ONP	EJECUCIÓN 2021	MARCO 2021	DIFERENCIA
Egresos	40,389,195	40,743,651	-354,456

El ***saldo de libre disponibilidad*** al trimestre (S/ 1,082.4 MM) aumentó en 27.0% respecto a su meta prevista al mismo trimestre del presente año (S/ 852.5 MM) debido principalmente a las Transferencias de Fondos remitidas por el MTPE en el mes de febrero y marzo por encargo del Gobierno Central, para la atención de la Emergencia Sanitaria generada por el COVID-19 y por los mayores saldos en las cuentas de la Sede Central debido al ingreso de fondos provenientes del último día de recaudación por convenio SUNAT, entre otros; destinados al pago de compromisos pendientes a efectuarse en el siguiente mes.

GERENCIA DE TESORERIA - GCGF V°B° E. MANCO M. Gerente (e) ESSALUD

SUB GERENCIA DE EGRESOS V°B° C. MIFFLIN R. Sub-Gerente (e) ESSALUD

SUB GERENCIA DE EGRESOS V°B° J. RODRIGUEZ V. ESSALUD

VII. Gestión Presupuestal

La evaluación de la gestión presupuestal, se refleja en el siguiente cuadro:

EVALUACIÓN PRESUPUESTARIA DE ESSALUD - I TRIMESTRE 2021

Expresado en millones de soles

CONCEPTOS	EJECUCION I TRIMESTRE 2020 (a)	PRESUPUESTO 2021				VAR. % EJEC. 2021/2020 (c/a)
		APROBADO		EJECUCIÓN I TRIMESTRE (c)	VAR. % (c/b)	
		ANUAL	I TRIMESTRE (b)			
1. INGRESOS	**2,914.6**	**12,809.8**	**3,088.6**	**3,145.6**	**1.8**	**7.9**
1.2. Venta de Servicios	2,839.2	12,461.9	3,010.5	3,057.9	1.6	7.7
- Aportaciones de Asegurados	2,761.3	12,057.1	2,938.6	2,985.3	1.6	8.1
- Ley N° 30478 (Aportes 4.5% AFP)	74.9	271.9	68.0	70.6	3.9	(5.7)
- Prestaciones a No Asegurados	3.1	15.9	4.0	1.9	(51.7)	(37.6)
- D.S. N° 410-2017-EF (Cta. Detracciones B.N.)	-	117.0	-	-	-	-
1.3. Ingresos Financieros	34.0	178.1	42.7	49.6	16.3	45.8
1.4. Ingresos por Participaciones o Dividendos	-	0.9	-	0.3	-	-
1.6. Otros	41.4	169.0	35.4	37.9	6.9	(8.5)
2. EGRESOS	**2,811.8**	**12,072.1**	**2,916.1**	**3,071.0**	**5.3**	**9.2**
2.1. Compra de Bienes	339.4	2,115.6	374.8	451.9	20.6	33.2
2.2. Gasto de Personal	1,527.5	6,316.9	1,721.6	1,615.7	(6.1)	5.8
2.3. Servicios Prestados por Terceros	723.1	2,823.7	622.4	831.0	33.5	14.9
2.4. Tributos	2.4	5.9	4.6	2.2	(51.8)	(6.4)
2.5. Gastos Diversos de Gestión	219.5	810.0	192.8	170.2	(11.7)	(22.5)
RESULTADO DE OPERACIÓN	**102.7**	**737.7**	**172.5**	**74.6**	**(56.8)**	**(27.4)**
3. GASTOS DE CAPITAL	**75.3**	**423.0**	**125.8**	**123.1**	**(2.2)**	**63.3**
4. INGRESOS DE CAPITAL	**1.0**	**2.1**	**1.0**	**1.0**	**-**	**-**
5. TRANSFERENCIAS NETAS	**(17.4)**	**(189.7)**	**(40.7)**	**201.8**	**(595.4)**	**(1,262.8)**
RESULTADO ECONÓMICO	**11.1**	**127.1**	**7.0**	**154.4**	**2,119.1**	**1,292.9**
6. FINANCIAMIENTO NETO	**-**	**(50.0)**	**-**	**-**	**-**	**-**
7. RESULTADO DE EJERCICIOS ANTERIORES	**6.9**	**129.6**	**32.4**	**158.2**	**388.4**	**2,202.3**
SALDO FINAL	**18.0**	**206.7**	**39.4**	**312.6**	**694.3**	**1,640.9**
GIP - TOTAL	**1,708.8**	**6,764.4**	**1,817.9**	**1,965.9**	**8.1**	**15.0**

7.1. Los ***Ingresos Operativos*** al I Trimestre (S/ 3,145.6 MM) aumentaron en 7.9% respecto a la ejecución al mismo trimestre del año anterior (S/ 2,914.6 MM) debido principalmente a la mayor recaudación de aportaciones e ingresos financieros.

Los *Ingresos Operativos* al I Trimestre (S/ 3,145.6 MM) aumentaron en 1.8% respecto a su marco al mismo trimestre del año en evaluación (S/ 3,088.6 MM), debido principalmente a la mayor recaudación de aportaciones, así como, a los mayores ingresos transferidos por el 4.5% de las AFP's (Ley N° 30478), ingresos financieros y otros ingresos.

A continuación, la explicación de los rubros de la partida de Ingresos Operativos:

7.1.1. La ***Venta de Servicios*** al I Trimestre (S/ 3.057.9 MM) aumentó en 7.7% y 1.6% con relación al mismo trimestre del año anterior (S/ 2,839.2 MM) y a su marco al mismo trimestre del año en evaluación (S/ 3,010.5 MM), respectivamente; debido principalmente a la mayor recaudación de aportaciones de los diversos tipos de seguros del Fondo Salud, incremento que fue aminorado por los menores aportes del Fondo Agrario; así como, por los ingresos transferidos por el 4.5% de las AFP's (Ley N° 30478), los cuales fueron mayores a lo esperado para el trimestre evaluado, pero no alcanzaron el monto percibido por este concepto en el primer trimestre del año anterior.

GERENCIA DE PRESUPUESTO Y CONTABILIDAD V°B° SAULO MARCOS GERENTE ESSALUD

VENTA DE SERVICIOS - AL I TRIMESTRE 2021

Expresado en millones de soles

CONCEPTOS	EJECUCION I TRIMESTRE 2020 (a)	PRESUPUESTO 2021				VAR. % EJEC. 2021/2020 (c/a)
		APROBADO		EJECUCIÓN I TRIMESTRE (c)	VAR. % (c/b)	
		ANUAL	I TRIMESTRE (b)			
1.2 Venta de Servicios	**2,839.2**	**12,461.9**	**3,010.5**	**3,057.9**	**1.6**	**7.7**
1.2.1 Aportaciones	**2,761.3**	**12,057.1**	**2,938.6**	**2,985.3**	**1.6**	**8.1**
Fondo de Salud	**2,689.1**	**11,699.0**	**2,850.5**	**2,977.5**	**4.5**	**10.7**
- Regulares	2,637.6	11,487.0	2,798.8	2,904.9	3.8	10.1
- SCTR	22.0	100.9	25.0	23.6	(5.6)	7.3
- Fraccionamiento	16.0	54.5	13.4	22.4	67.0	40.2
- Seguro Caja de Beneficio del Pescador	7.1	30.3	6.8	20.5	198.9	186.3
- Seguros Potestativos	6.4	26.4	6.5	6.1	(4.8)	(3.7)
Fondo Agrario	**72.2**	**358.1**	**88.1**	**7.8**	**(91.1)**	**(89.2)**
1.2.2 Ley N° 30478 (Aportes 4.5% AFP)	**74.9**	**271.9**	**68.0**	**70.6**	**3.9**	**(5.7)**
1.2.3 Prestaciones a No Asegurados	**3.1**	**15.9**	**4.0**	**1.9**	**(51.7)**	**(37.6)**
1.2.4 Devolucion de Aportaciones DGETP	-	**117.0**	-	-	-	-

7.1.2. Los ***Ingresos Financieros*** al I Trimestre (S/ 49.6 MM) aumentaron en 45.8% y 16.3% con relación al mismo trimestre del año anterior (S/ 34.0 MM) y a su meta prevista al mismo trimestre del presente año (S/ 42.7 MM), respectivamente; debido a los mayores intereses percibidos por la colocación de recursos de libre disponibilidad de Tesorería en el Sistema Financiero.

INGRESOS FINANCIEROS - AL I TRIMESTRE 2021

Expresado en millones de soles

CONCEPTOS	EJECUCION I TRIMESTRE 2020 (a)	PRESUPUESTO 2021				VAR. % EJEC. 2021/2020 (c/a)
		APROBADO		EJECUCIÓN I TRIMESTRE (c)	VAR. % (c/b)	
		ANUAL	I TRIMESTRE (b)			
1.3. Ingresos Financieros	**34.0**	**178.1**	**42.7**	**49.6**	**16.3**	**45.8**
Intereses por Ahorros	0.5	1.0	0.3	0.002	(99.1)	(99.5)
Intereses por Colocaciones	33.4	177.1	42.4	49.6	17.1	48.3
Otros	0.1	0.1	0.0	0.02	(52.1)	(70.2)

7.1.3. Los ***ingresos por participaciones o dividendos*** al I Trimestre 2021 (S/ 0.3 MM), corresponden al cronograma de pago de dividendos de la empresa SILSA.

7.1.4. Los ***Otros Ingresos*** al I Trimestre (S/ 37.9 MM) disminuyeron en 8.5% respecto al mismo trimestre del año anterior (S/ 41.4 MM) debido principalmente a las menores cobranzas coactivas realizadas en el presente año.

GERENCIA DE PRESUPUESTO - GCPAD V°B° SAULO MARCOS GERENTE ESSALUD

Los *Otros Ingresos* al I Trimestre (S/ 37.9 MM) aumentaron en 6.9% respecto a su meta prevista al mismo trimestre del presente año (S/ 35.4 MM), debido principalmente a los mayores ingresos diversos del fondo salud y cobranzas coactivas.

7.2. Los ***egresos operativos*** al I Trimestre (S/ 3,071.0 MM) aumentaron en 9.2% respecto al mismo trimestre del año anterior (S/ 2,811.8 MM) debido principalmente a la mayor adquisición de material estratégico en el marco de la Emergencia Sanitaria, al impacto del pase de servidores CAS al DL 728 y a la continuidad de servicios CAS COVID contratados en el marco del DU N° 029-2020 y el DU Nº 113-2020.

Los *egresos operativos* al I Trimestre (S/ 3,071.0 MM) aumentaron en 5.3% respecto a su meta prevista al mismo trimestre del presente año (S/ 2,916.1 MM)

Jr. Domingo Cueto Nº 120
Jesús María
Lima 11 – Perú
Tel.: 265-6000 / 265-7000

explicado por la mayor adquisición de material estratégico en el marco de la Emergencia Sanitaria y al impacto del pase de servidores CAS al DL 728.

A continuación, se procede a explicar el comportamiento de los rubros de egresos operativos:

7.2.1. El rubro de ***compra de bienes*** al I Trimestre (S/ 451.9 MM) aumentó en 33.2% y 20.6% con relación al mismo trimestre del año anterior (S/ 339.4 MM) y a su meta prevista al mismo trimestre del presente año (S/ 374.8 MM), respectivamente; debido principalmente a la mayor adquisición de material estratégico para los servicios asistenciales a nivel nacional, en el marco de la Emergencia Sanitaria.

COMPRA DE BIENES - AL I TRIMESTRE 2021

Expresado en millones de soles

CONCEPTOS	EJECUCION I TRIMESTRE 2020 (a)	PRESUPUESTO 2021				VAR. % EJEC. 2021/2020 (c/a)
		APROBADO		EJECUCIÓN I TRIMESTRE (c)	VAR. % (c/b)	
		ANUAL	I TRIMESTRE (b)			
2.1.1 Insumos y Suministros	319.4	1,936.9	347.0	421.4	21.4	32.0
2.1.2 Combustibles y Lubricantes	3.5	25.9	5.4	3.8	(28.9)	9.1
2.1.3 Otros	16.5	152.8	22.4	26.7	19.1	61.7
TOTAL	**339.4**	**2,115.6**	**374.8**	**451.9**	**20.6**	**33.2**

A continuación, se procede a explicar los rubros que han influido en más del 80% de la variación del rubro Compra de Bienes:

- El subrubro ***Insumos y Suministros*** al I Trimestre (S/ 421.4 MM) aumentó en 32.0% y 21.4% con relación al mismo trimestre del año anterior (S/ 319.4 MM) y programación al trimestre en evaluación (S/ 347.0 MM), respectivamente; debido principalmente a la mayor adquisición de medicinas e insumos médicos para garantizar la atención de los asegurados con posibles casos de coronavirus (COVID-19) y otras enfermedades que afecten su salud.

INSUMOS Y SUMINISTROS - AL I TRIMESTRE 2021

Expresado en millones de soles

CONCEPTOS	EJECUCION I TRIMESTRE 2020 (a)	PRESUPUESTO 2021				VAR. % EJEC. 2021/2020 (c/a)
		APROBADO		EJECUCIÓN I TRIMESTRE (c)	VAR. % (c/b)	
		ANUAL	I TRIMESTRE (b)			
2.1.1 Insumos y Suministros	**319.4**	**1,936.9**	**347.0**	**421.4**	**21.4**	**32.0**
Medicinas	173.3	1,036.2	178.0	216.5	21.6	25.0
Material Médico	103.0	599.2	122.3	149.0	21.8	44.7
Material de Laboratorio	37.3	247.6	40.4	48.2	19.3	29.2
Material Radiológico	2.1	18.7	0.8	1.0	22.5	(50.8)
Material de Escritorio	1.3	6.3	0.8	1.0	23.4	(19.3)
Material PAD	1.6	19.1	3.2	3.9	23.1	152.2
Material de Limpieza	0.9	9.8	1.4	1.8	21.9	86.2

GERENCIA DE PRESUPUESTO - GCP V°B° SAUL O MARCOS GERENTE ESSALUD

A continuación, se brindan las explicaciones de los subrubros cuya variación porcentual es superior al 50%:

- El subrubro ***2.1.3. Otros*** al I Trimestre (S/ 26.7 MM) aumentó en 61.7% respecto a la ejecución al mismo trimestre del año anterior (S/ 16.5 MM), debido principalmente a la mayor compra de repuestos para equipos asistenciales de la Red Asistencial Lambayeque y Red Prestacional Almenara.

Jr. Domingo Cueto Nº 120
Jesús María
Lima 11 – Perú
Tel.: 265-6000 / 265-7000

Asimismo, la compra de bienes al I Trimestre (S/ 451.9 MM) considera el gasto de S/ 119.2 MM por la Emergencia Sanitaria que le correspondió afrontar a la institución al estar en la primera línea de atención frente al COVID-19, y S/ 1.3 MM que fueron financiados con las transferencias financieras autorizadas por el Tesoro Público.

COMPRA DE BIENES - I TRIMESTRE 2021

Expresado en millones de soles

CONCEPTOS	NO COVID-19	COVID-19	TRANSF. FINANCIERAS MTPE	TOTAL
2.1.1. Insumos y Suministros	307.4	113.2	0.9	421.4
2.1.2. Combustibles y Lubricantes	3.8	0.0	-	3.8
2.1.3. Otros	20.3	6.0	0.3	26.7
TOTAL	**331.5**	**119.2**	**1.3**	**451.9**

7.2.2. El rubro ***Gastos de Personal*** al I Trimestre (S/ 1,615.7 MM) aumentó en 5.8% respecto al mismo trimestre del año anterior (S/ 1,527.5 MM) debido principalmente al impacto del pase de servidores CAS al DL 728, al pago del Bono Extraordinario COVID-19, así como, al pago de parte de la primera armada del mandato judicial dispuesto por el Trigésimo Segundo Juzgado Especializado de Trabajo Permanente de Lima en el proceso seguido por la Asociación Nacional de Ex Servidores del Instituto Peruano de Seguridad Social (ASEIPSS).

El rubro *Gastos de Personal* al I Trimestre (S/ 1,615.7 MM) disminuyó en 6.1% respecto a su meta prevista al mismo trimestre del presente año (S/ 1,721.6 MM) debido principalmente a la reprogramación del pago de la CTS a los trabajadores 276.

GASTO DE PERSONAL - I TRIMESTRE 2020

Expresado en millones de soles

CONCEPTOS	EJECUCION I TRIMESTRE 2020 (a)	PRESUPUESTO 2021				VAR. % EJEC. 2021/2020 (c/a)
		APROBADO		EJECUCIÓN I TRIMESTRE (c)	VAR. % (c/b)	
		ANUAL	I TRIMESTRE (b)			
2.2.1 Sueldos y Salarios (GIP)	**1,119.1**	**4,716.0**	**1,224.7**	**1,165.8**	**(4.8)**	**4.2**
2.2.1.1 Básica (GIP)	280.4	1,326.8	331.5	490.1	47.8	74.8
2.2.1.2 Bonificaciones (GIP)	677.7	2,313.6	742.1	563.2	(24.1)	(16.9)
2.2.1.3 Gratificaciones (GIP)	1.0	470.9	-	1.0	0.0	(5.3)
2.2.1.4 Asignaciones (GIP)	42.4	217.4	54.4	45.5	(16.3)	7.3
2.2.1.5 Horas Extras (GIP)	76.6	208.0	52.0	30.6	(41.1)	(60.1)
2.2.1.6 Otros (GIP)	41.0	179.2	44.8	35.6	(20.6)	(13.2)
2.2.2 Compensación por Tiempo de Servicios (GIP)	**0.5**	**253.9**	**54.1**	**4.1**	**(92.4)**	**698.4**
2.2.3 Seguridad y Previsión Social (GIP)	**63.0**	**269.4**	**67.3**	**66.2**	**(1.6)**	**5.1**
2.2.4 Dietas del Directorio (GIP)	**0.1**	**0.6**	**0.1**	**0.1**	**(8.3)**	**37.5**
2.2.5 Capacitación (GIP)	**0.0**	**7.3**	**0.1**	**0.1**	**(59.8)**	**8,331.7**
2.2.6 Jubilaciones y Pensiones (GIP)	**97.8**	**453.7**	**120.1**	**111.4**	**(7.3)**	**13.9**
2.2.7 Otros Gastos de Personal (GIP)	**247.0**	**616.1**	**255.0**	**268.0**	**5.1**	**8.5**
2.2.7.1 Refrigerio (GIP)	0.3	1.2	0.3	0.3	(5.4)	5.6
2.2.7.2 Uniformes (GIP)	139.5	142.0	142.0	136.0	(4.2)	(2.4)
2.2.7.4 Seguro Complementario de Alto Riesgo (GIP)	4.4	22.7	5.7	4.6	(19.7)	2.8
2.2.7.6 Pago de Indemn. por Cese de Relac.Lab. (GIP)	-	-	-	0.0	-	-
2.2.7.8 Bono de Productividad (GIP)	102.8	428.1	107.0	105.0	(1.9)	2.2
2.2.7.9 Otros (GIP)	-	22.1	-	22.1	-	-
TOTAL	**1,527.5**	**6,316.9**	**1,721.6**	**1,615.7**	**(6.1)**	**5.8**

GERENCIA DE PRESUPUESTO - GCPD V°B° SAUL O MARCOS GERENTE ESSALUD

A continuación, se procede a explicar los subrubros que han influido en más del 80% de la variación del rubro total Gastos de Personal:

- La ***Básica (GIP)*** al I Trimestre (S/ 490.1 MM) aumentó en 74.8% y 47.8% con relación a la ejecución al mismo trimestre del año anterior (S/ 280.4 MM) y a la programación del trimestre del presente año (S/ 331.5 MM), respectivamente; debido a que la Gerencia Central de Gestión de las Personas ha implementado el Sistema SAP HCM Nómina, reestructurando las equivalencias presupuestales de los conceptos remunerativos y de bonificaciones.

- Las ***Bonificaciones (GIP)*** al I Trimestre (S/ 563.2 MM) disminuyeron en 16.9% y 24.1% con relación a la ejecución al mismo trimestre del año anterior (S/ 677.7 MM) y a la programación del trimestre del presente año (S/ 742.1 MM), respectivamente; debido a que la Gerencia Central de Gestión de las Personas ha implementado el Sistema SAP HCM Nómina, reestructurando las equivalencias presupuestales de los conceptos remunerativos y de bonificaciones; así como, por el pago de Asignación Extraordinaria Única por excepcionalidad al Personal Asistencial del Grupo Ocupacional P1 (Médicos), así como del Grupo Ocupacional P2 (Químicos Farmacéuticos, Cirujanos Dentistas y Enfermeras) en el primer trimestre del año anterior.

A continuación, se brindan las explicaciones de los subrubros cuya variación porcentual es superior al 50%:

- La ***Básica (GIP)*** al I Trimestre (S/ 490.1 MM) aumentó en 74.8% respecto a la ejecución al mismo mes del año anterior (S/ 280.4 MM), debido a que la Gerencia Central de Gestión de las Personas ha implementado el Sistema SAP HCM Nómina, reestructurando las equivalencias presupuestales de los conceptos remunerativos y de bonificaciones.

- Las ***Horas Extras*** al I Trimestre (S/ 30.6 MM) disminuyeron en 60.1% respecto a la ejecución al mismo trimestre del año anterior (S/ 76.6 MM) debido a la menor programación de la jornada laboral extraordinaria para el personal asistencial NO COVID siguiendo el protocolo de seguridad en el marco de la emergencia sanitaria.

- La ***Compensación por Tiempo de Servicios*** al I Trimestre (S/ 4.1 MM) aumentó en 698.4% respecto a la ejecución al mismo trimestre del año anterior (S/ 0.5 MM), por el pago de la CTS al primer grupo de trabajadores pertenecientes al régimen laboral DL 276, en el marco de lo dispuesto en la Ley N° 30931.

  La *Compensación por Tiempo de Servicios* al I Trimestre (S/ 4.1 MM) disminuyó en 92.4% respecto a su meta prevista al mismo trimestre del presente año (S/ 54.1 MM), debido a la recalendarización del pago de la CTS a los trabajadores 276 durante los siguientes meses del presente año.

- La ***Capacitación*** al I Trimestre (S/ 58,600) aumentó en 8,331.7% respecto a la ejecución al mismo trimestre del año anterior (S/ 695), por la realización de actividades educativas consideradas en el Plan de Capacitación.

GERENCIA DE PRESUPUESTO - GCPAS V°B° SAULO MARCOS GERENTE ESSALUD

La *Capacitación* al I Trimestre (S/ 0.1 MM) disminuyó en 59.8% respecto a su meta prevista al mismo trimestre del presente año (S/ 0.1 MM), debido a la reprogramación de las actividades del Plan de Capacitación en el marco de la Emergencia Sanitaria.

Asimismo, de los *Gastos de Personal* ejecutados al I Trimestre (S/ 1,615.7 MM), la suma de S/ 26.3 MM corresponde a los gastos efectuados por la Emergencia Sanitaria, por el pago de Horas Extras al personal asistencial que afronta la pandemia, y al pago de Bonificación Extraordinaria COVID-19 correspondiente a los meses de noviembre y diciembre 2020, en el marco de la primera disposición complementaria del Decreto de Urgencia N° 022-2021.

GASTOS DE PERSONAL - I TRIMESTRE 2021
Expresado en millones de soles

CONCEPTOS	NO COVID-19	COVID-19	TRANSF. FINANCIERAS MTPE	TOTAL
2.2.1. Sueldos y Salarios (GIP)	**1,159.4**	**6.5**	-	**1,165.8**
2.2.1.1. Básica (GIP)	490.1	-	-	490.1
2.2.1.2. Bonificaciones (GIP)	563.2	-	-	563.2
2.2.1.3. Gratificaciones (GIP)	1.0	-	-	1.0
2.2.1.4. Asignaciones (GIP)	45.5	-	-	45.5
2.2.1.5. Horas Extras (GIP)	24.1	6.5	-	30.6
2.2.1.6. Otros (GIP)	35.6	-	-	35.6
2.2.2. Compensación por Tiempo de Servicios (GIP)	**4.1**	-	-	**4.1**
2.2.3. Seguridad y Previsión Social (GIP)	**66.2**	-	-	**66.2**
2.2.4. Dietas del Directorio (GIP)	**0.1**	-	-	**0.1**
2.2.5. Capacitación (GIP)	**0.1**	-	-	**0.1**
2.2.6. Jubilaciones y Pensiones (GIP)	**111.4**	-	-	**111.4**
2.2.7. Otros Gastos de Personal (GIP)	**248.2**	**19.8**	-	**268.0**
2.2.7.1. Refrigerio (GIP)	0.3	-	-	0.3
2.2.7.2. Uniformes (GIP)	136.0	-	-	136.0
2.2.7.4. Seguro Complementario de Alto Riesgo (GIP)	4.6	-	-	4.6
2.2.7.8. Bono de Productividad (GIP)	105.0	-	-	105.0
2.2.7.9. Otros (GIP)	2.3	19.8	-	22.1
TOTAL	**1,589.5**	**26.3**	-	**1,615.7**

7.2.3. El rubro ***Servicios Prestados por Terceros*** al I Trimestre (S/ 831.0 MM) aumentó en 14.9% y 33.5% con relación al mismo trimestre del año anterior (S/ 723.1 MM) y a su meta prevista al mismo trimestre del presente año (S/ 622.4 MM), respectivamente; explicado principalmente por las contrataciones de servicios médicos especializados CAS-COVID para coberturar la brecha asistencial generada la emergencia sanitaria por el COVID-19 en el marco de los Decretos de Urgencia Nº 029-2020 y 004-2021.

GERENCIA DE PRESUPUESTO - GCOP V°B° SALOMÓN MARCOS GERENTE ESSALUD

SERVICIOS PRESTADOS POR TERCEROS - AL I TRIMESTRE 2021
Expresado en millones de soles

CONCEPTOS	EJECUCION I TRIMESTRE 2020 (a)	PRESUPUESTO 2021				VAR. % EJEC. 2021/2020 (c/a)
		APROBADO		EJECUCIÓN I TRIMESTRE (c)	VAR. % (c/b)	
		ANUAL	I TRIMESTRE (b)			
2.3.1. Transporte y Almacenamiento	**32.2**	**133.5**	**29.7**	**13.4**	**(54.9)**	**(58.5)**
2.3.2. Tarifas de Servicios Públicos	**24.0**	**117.4**	**29.0**	**23.0**	**(20.5)**	**(4.0)**
2.3.3. Honorarios Profesionales (GIP)	**0.6**	**7.9**	**1.3**	**0.3**	**(75.6)**	**(46.1)**
2.3.3.1 Auditorías (GIP)	-	1.8	-	-	-	-
2.3.3.2 Consultorías y Asesorías (GIP)	0.4	4.0	0.7	0.1	(86.8)	(74.0)
2.3.3.4 Otros Servicios no Personales (GIP)	0.3	2.1	0.6	0.2	(63.4)	(6.7)
2.3.4. Mantenimiento y Reparación	**45.8**	**206.1**	**40.8**	**46.4**	**13.7**	**1.4**
2.3.5. Alquileres	**8.9**	**44.7**	**5.5**	**8.8**	**61.1**	**(0.9)**
2.3.6. Servicio de Vigilancia y Limpieza (GIP)	**99.6**	**393.0**	**89.3**	**69.5**	**(22.1)**	**(30.2)**
2.3.6.1 Vigilancia (GIP)	50.6	196.0	49.7	38.7	(22.2)	(23.6)
2.3.6.3 Limpieza (GIP)	49.0	197.0	39.6	30.8	(22.1)	(37.1)
2.3.7. Publicidad y Publicaciones	**0.1**	**4.6**	**0.1**	**0.1**	**29.0**	**65.5**
2.3.8. Otros	**511.9**	**1,916.4**	**426.7**	**669.3**	**56.9**	**30.8**
2.3.8.1 Servicio de Mensaj. y Correspondencia (GIP)	0.4	3.7	0.5	0.3	(27.6)	(13.6)
2.3.8.3 Otros Relacionados a GIP (GIP)	78.8	25.2	3.0	277.3	9,222.1	252.2
2.3.8.4 Otros No Relacionados a GIP	432.7	1,887.5	423.3	391.6	(7.5)	(9.5)
TOTAL	**723.1**	**2,823.7**	**622.4**	**831.0**	**33.5**	**14.9**

A continuación, se procede a explicar los subrubros que han influido en más del 80% de la variación del rubro total Servicios Prestados por Terceros:

- Los ***Otros Relacionados a GIP*** al I Trimestre (S/ 277.3 MM) aumentaron en 252.2% y 9,222.1% con relación a la ejecución al mismo mes del año anterior (S/ 78.8 MM) y a su meta prevista al mismo trimestre del presente año (S/ 3.0 MM), respectivamente; explicado por la continuidad de servicios CAS COVID contratados en el marco del DU N° 029-2020 (financiados con los recursos transferidos mediante DU N° 022-2021) y el DU Nº 004-2020, a fin de fortalecer la atención de los asegurados durante la Emergencia Sanitaria.

A continuación, se brindan las explicaciones de los subrubros cuyas variaciones porcentuales son superiores al 50%:

- El subrubro ***Transporte y Almacenamiento*** al I Trimestre (S/ 13.4 MM), disminuyeron en 58.5% y 54.9% con relación a la ejecución del mismo periodo del año anterior (S/ 32.2 MM) y programación del trimestre en el presente año (S/ 29.7 MM), debido principalmente a la menor compra de pasajes aéreos, ante la suspensión de vuelos a nivel nacional como medida para enfrentar el COVID-19.

- Los ***Honorarios Profesionales (GIP)*** al I Trimestre (S/ 0.3 MM), disminuyeron en 75.6% respecto al marco del trimestre en el presente año (S/ 1.3 MM), debido a la reprogramación de la realización de diversos servicios de consultorías legales (defensa legal) y especializadas en temas de inversión.

- Los ***Alquileres*** al I Trimestre (S/ 8.8 MM), aumentaron en 61.1% respecto al marco del trimestre en el presente año (S/ 5.5 MM), debido al alquiler de equipamiento asistencial (desfibriladores, ventiladores volumétricos mecánicos, monitores de funciones vitales, entre otros) necesario para atender a los pacientes contagiados por el coronavirus (COVID-19).

- El subrubro ***Publicidad y Publicaciones*** al I Trimestre (S/ 149,793 MM), aumentaron en 65.5% respecto a la ejecución del mismo periodo del año anterior (S/ 90,530), debido principalmente a los gastos generados por el servicio de difusión a través de medios de comunicación de la campaña publicitaria "Juntos contra el Coronavirus", bajo el concepto de devengado.



- Los ***Otros Relacionados a GIP*** al I Trimestre (S/ 277.3 MM) aumentaron en 252.2% y 9,222.1% con relación a la ejecución al mismo mes del año anterior (S/ 78.8 MM) y a su meta prevista al mismo trimestre del presente año (S/ 3.0 MM), respectivamente; explicado por la continuidad de servicios CAS COVID contratados en el marco del DU N° 029-2020 y el DU Nº 113-2020, a fin de fortalecer la atención de los asegurados durante la Emergencia Sanitaria.

Asimismo, los *Servicios Prestados por Terceros* al I Trimestre (S/ 831.0 MM) considera el gasto de S/ 163.5 MM por la Emergencia Sanitaria que le correspondió a la institución al estar en la primera línea de

atención frente al COVID-19, y S/ 154.0 MM que fueron financiados con las transferencias financieras autorizadas por el Tesoro Público.

SERVICIOS PRESTADOS POR TERCEROS - AL I TRIMESTRE 2021
Expresado en millones de soles

CONCEPTOS	NO COVID-19	COVID-19	TRANSFERENCIAS FINANCIERAS MTPE	TOTAL
2.3.1. Transporte y Almacenamiento	**9.8**	**3.5**	**0.0**	**13.4**
2.3.2. Tarifas de Servicios Públicos	**22.8**	**0.2**	**0.0**	**23.0**
2.3.3. Honorarios Profesionales (GIP)	**0.3**	**-**	**-**	**0.3**
2.3.3.1 Auditorías (GIP)	-	-	-	-
2.3.3.2 Consultorías y Asesorías (GIP)	0.1	-	-	0.1
2.3.3.4 Otros Servicios no Personales (GIP)	0.2	-	-	0.2
2.3.4. Mantenimiento y Reparación	**35.9**	**10.5**	**-**	**46.4**
2.3.5. Alquileres	**7.9**	**0.9**	**0.0**	**8.8**
2.3.6. Servicio de Vigilancia y Limpieza (GIP)	**69.2**	**0.2**	**0.1**	**69.5**
2.3.6.1 Vigilancia (GIP)	38.6	0.1	-	38.7
2.3.6.3 Limpieza (GIP)	30.6	0.1	0.1	30.8
2.3.7. Publicidad y Publicaciones	**0.1**	**0.0**	**-**	**0.1**
2.3.8. Otros	**367.4**	**148.1**	**153.8**	**669.3**
2.3.8.1 Servicio de Mensaj. y Correspondencia (GIP)	0.3	-	-	0.3
2.3.8.3 Otros Relacionados a GIP (GIP)	3.2	124.2	150.0	277.3
2.3.8.4 Otros No Relacionados a GIP	363.8	24.0	3.8	391.6
TOTAL	**513.4**	**163.5**	**154.0**	**831.0**

7.2.4. Los ***Tributos*** al I Trimestre (S/ 2.2 MM) disminuyeron en 6.4% y 51.8% con relación a la ejecución del mismo trimestre del año anterior (S/ 2.4 MM) y a su meta prevista al mismo trimestre del presente año (S/ 4.6 MM), respectivamente; producto principalmente de las facilidades otorgados por los gobiernos locales en el marco del Estado de Emergencia Nacional por el COVID-19.

7.2.5. Los ***Gastos diversos de gestión*** al I Trimestre (S/ 170.2 MM) disminuyeron en 22.5% y 11.7% con relación al mismo trimestre del año anterior (S/ 219.5 MM) y a su meta prevista al mismo trimestre del presente año (S/ 192.8 MM), respectivamente; debido principalmente al menor pago de prestaciones económicas.

GASTOS DIVERSOS DE GESTIÓN - AL I TRIMESTRE 2021
Expresado en millones de soles

CONCEPTOS	EJECUCION I TRIMESTRE 2020 (a)	PRESUPUESTO 2021				VAR. % EJEC. 2021/2020 (c/a)
		APROBADO		EJECUCIÓN I TRIMESTRE (c)	VAR. % (c/b)	
		ANUAL	I TRIMESTRE (b)			
2.5.1 Seguros	5.8	35.8	1.3	21.5	1,503.9	272.6
2.5.2 Viáticos (GIP)	1.9	17.7	2.3	2.6	15.2	35.3
2.5.4 Otros	211.8	756.5	189.1	146.1	(22.8)	(31.0)
TOTAL	**219.5**	**810.0**	**192.8**	**170.2**	**(11.7)**	**(22.5)**

GERENCIA DE PRESUPUESTO - GCPP V°B° SAULO MARCOS GERENTE ESSALUD

A continuación, se procede a explicar los subrubros que han influido en más del 80% de la variación de este rubro:

- El subrubro ***2.5.4. Otros*** al I Trimestre (S/ 146.1 MM) disminuyó en 31.0% y 22.8% con relación a la ejecución al mismo trimestre del año anterior (S/ 211.8 MM) y a su meta prevista al mes del año en evaluación (S/ 189.1 MM), respectivamente; debido al decremento de expedientes de subsidios por lactancia, sepelio, maternidad e incapacidad temporal por la pandemia COVID 19.

SUBSIDIOS AL I TRIMESTRE 2021
Expresado en millones de soles

CONCEPTOS	EJECUCION I TRIMESTRE 2020 (a)	PRESUPUESTO 2021				VAR. % EJEC. 2021/2020 (c/a)
		APROBADO		EJECUCIÓN I TRIMESTRE (c)	VAR. % (c/b)	
		ANUAL	I TRIMESTRE (b)			
SUBSIDIOS	**211.8**	**756.5**	**189.1**	**146.1**	**(22.8)**	**(31.0)**
Por Lactancia	33.7	116.4	28.8	21.9	(23.8)	(34.8)
Por Maternidad	76.1	276.1	58.1	44.5	(23.5)	(41.6)
Por Sepelio	20.7	88.8	51.3	39.4	(23.1)	90.5
Por Incapacidad Temporal	81.3	275.2	51.0	38.8	(23.8)	(52.3)
Por Incapacidad Temporal COVID-19 (Decreto de Urgencia N° 26-2020)	-	-	-	(0.1)	-	-
Por Prestación Económica de Protección Social de Emergencia COVID-19 (Decreto de Urgencia N° 38-2020)	-	-	-	1.5	-	-

A continuación, se brindan las explicaciones de los subrubros cuya variación porcentual es superior al 50%:

- Los ***Seguros*** al I Trimestre (S/ 21.5 MM) aumentaron en 272.6% y 1,503.9% con relación a la ejecución al mismo trimestre del año anterior (S/ 5.8 MM) y a su marco al mismo mes del año en evaluación (S/ 1.3 MM), respectivamente; debido a la suscripción del nuevo contrato bianual vigente desde julio de 2019 con una cobertura adicional para los nuevos activos adquiridos, así como, al incremento del valor de los seguros personales por el riesgo de vida por la pandemia COVID-19.

Asimismo, de los *gastos diversos de gestión* al I Trimestre (S/ 170.2 MM), la suma de S/ 0.8 MM corresponden a los gastos por la Emergencia Sanitaria que afrontó la institución al estar en la primera línea de atención frente al COVID-19, y S/ 1.4 MM fueron financiados con las transferencias financieras autorizadas por el Tesoro Público.

GERENCIA DE PRESUPUESTO - GCPP V°B° SALOMARCOS QUIRENTE ESSALUD

GASTOS DIVERSOS DE GESTIÓN - AL I TRIMESTRE 2021
Expresado en millones de soles

CONCEPTOS	NO COVID-19	COVID-19	TRANSFERENCIAS FINANCIERAS MTPE	TOTAL
2.5.1 Seguros	21.5	-	-	21.5
2.5.2 Viáticos (GIP)	1.8	0.8	-	2.6
2.5.4 Otros	144.7	-	1.4	146.1
TOTAL	**168.0**	**0.8**	**1.4**	**170.2**

7.3. Los ***gastos de capital*** al I Trimestre (S/ 123.1 MM) aumentaron en 63.3% respecto al mismo periodo del año anterior (S/ 75.3 MM) debido principalmente al mayor gasto en la adquisición de equipamiento asistencial para las IPRESS a nivel nacional, así como en inversiones financieras por los mayores rendimientos financieros registrados en el periodo.

Los *gastos de capital* al I Trimestre (S/ 123.1 MM) disminuyeron en 2.2% respecto a su meta prevista al mismo trimestre del presente año (S/ 125.8 MM) debido principalmente a la reprogramación del gasto en la elaboración de estudios definitivos (expedientes definitivos) y la ejecución de obras compensado por el gasto efectuado por la adquisición de equipamiento asistencial y otros gastos de capital en el marco de la emergencia sanitaria COVID - 19.

GASTOS DE CAPITAL - I TRIMESTRE 2021

Expresado en millones de soles

CONCEPTOS	EJECUCION I TRIMESTRE 2020 (a)	PRESUPUESTO 2021				VAR. % EJEC. 2021/2020 (c/a)
		APROBADO		EJECUCIÓN I TRIMESTRE (c)	VAR. % (c/b)	
		ANUAL	I TRIMESTRE (b)			
3.1 Presupuesto de Inversiones - FBK	**52.7**	**334.9**	**103.8**	**83.4**	**(19.6)**	**58.3**
3.1.1 Proyectos de Inversión	**33.4**	**205.3**	**90.8**	**35.1**	**(61.3)**	**5.4**
- Estudios de Pre Inversión	0.0	3.3	0.4	0.0	(94.9)	37.9
- Estudios Definitivos	0.8	10.5	4.0	0.6	(85.5)	(29.4)
- Obras	25.4	124.1	67.1	13.1	(80.5)	(48.6)
- Equipo Ligado a Proyecto	7.1	67.4	19.3	21.5	11.2	200.9
3.1.2 Gasto de Inversión no Ligados a P.I.	**19.4**	**129.6**	**13.0**	**48.3**	**271.9**	**149.5**
- Equipos Hospitalarios	2.7	105.9	10.3	32.3	214.0	1,110.3
- Equipo Informáticos	4.6	9.2	2.2	0.1	(95.2)	(97.7)
- Equipo Administrativos	0.2	4.0	0.0	0.3	845.9	65.3
- Otros Gastos de Capital Prioritarios	11.9	10.5	0.5	15.5	3,194.4	30.4
3.2 Inversión Financiera	**22.6**	**88.1**	**22.0**	**39.6**	**79.9**	**75.0**
TOTAL	**75.3**	**423.0**	**125.8**	**123.1**	**(2.2)**	**63.3**

A continuación, se procede a explicar los rubros que han influido en más del 80% de la variación del rubro total gastos de capital:

- Las ***Inversiones FBK*** al I Trimestre (S/ 83.4 MM) aumentaron en 58.3% respecto al mismo periodo del año anterior (S/ 52.7 MM) debido principalmente a **la** adquisición de equipamiento asistencial para las IPRESS (S/ 29.7 MM) y en el marco de las APP Callao y Villa María del Triunfo (S/ 14.3 MM) compensado por la reprogramación del gasto en la ejecución de obras (S/ 12.3 MM).

  Las *Inversiones FBK* al I Trimestre (S/ 83.4 MM) disminuyeron en 19.6% respecto a su meta prevista al mismo trimestre del presente año (S/ 103.8 MM) debido principalmente a la reprogramación del gasto en la ejecución de las obras: Creación de los Servicios de Salud del Hospital del Altiplano de la Región Puno, Creación de los Servicios de Salud del Hospital Especializado Cajamarca de la RAS Cajamarca, entre otros (S/ -54.1 MM), compensado por el gasto en la adquisición de equipamiento asistencial para el fortalecimiento de la capacidad operativa de las IPRESS (S/ 22.0 MM) y centros de atención y aislamiento temporal (S/ 15.0 MM).

- La ***Inversión Financiera*** al I Trimestre (S/ 39.6 MM) aumentó en 75.0% y 79.9% con relación al mismo periodo del año anterior (S/ 22.6 MM) y a su meta prevista al mismo trimestre del presente año (S/ 22.0 MM), respectivamente; debido principalmente a los mayores rendimientos financieros registrados en el periodo evaluado.

Asimismo, a continuación, se brindan las explicaciones de los subrubros cuya variación porcentual es superior al 50%:

- Los ***Proyectos de Inversión*** al I Trimestre (S/ 35.1 MM) disminuyeron en 61.3% respecto a su meta prevista al mismo trimestre del presente año (S/ 90.8 MM), debido a la reprogramación del gasto en la ejecución de las obras: Creación de los Servicios de Salud del Hospital del Altiplano de la Región Puno, Creación de los Servicios de Salud del Hospital Especializado Cajamarca de la RAS Cajamarca, entre otros.

GERENCIA DE PRESUPUESTO - GCPCD V°B° SAUL MARCOS GERENTE ESSALUD

Jr. Domingo Cueto Nº 120
Jesús María
Lima 11 – Perú
Tel.: 265-6000 / 265-7000

- Los ***Gastos de Inversión No Ligados a PI*** al I Trimestre (S/ 48.3 MM) aumentaron en 149.5% y 271.9% con relación al mismo periodo del año anterior (S/ 19.4 MM) y a su meta prevista al mismo trimestre del presente año (S/ 13.0 MM), respectivamente; debido al mayor gasto efectuado por la adquisición de equipamiento asistencial y otros gastos de capital en el marco de la emergencia sanitaria COVID - 19.

Asimismo, de los gastos de capital (S/ 123.1 MM), S/ 11.3 MM corresponde a los gastos por la Emergencia Sanitaria que afrontó la institución al estar en la primera línea de atención frente al COVID-19, y S/ 1.6 MM fueron financiados con las transferencias financieras autorizadas por el Tesoro Público.

GASTOS DE CAPITAL - AL I TRIMESTRE 2021
Expresado en millones de soles

CONCEPTOS	NO COVID-19	COVID-19	TRANSFERENCIAS FINANCIERAS MTPE	TOTAL
3.1 Presupuesto de Inversiones - FBK	**70.6**	**11.3**	**1.6**	**83.4**
3.1.1 Proyectos de Inversión	**35.1**	**-**	**-**	**35.1**
- Estudios de Pre Inversión	0.0	-	-	0.0
- Estudios Definitivos	0.6	-	-	0.6
- Obras	13.1	-	-	13.1
- Equipo Ligado a Proyecto	21.5	-	-	21.5
3.1.2 Gasto de Inversión no Ligados a P.I.	**35.4**	**11.3**	**1.6**	**48.3**
- Equipos Hospitalarios	32.3	-	-	32.3
- Equipo Informáticos	0.1	-	-	0.1
- Equipo Administrativos	0.3	-	-	0.3
- Otros Gastos de Capital Prioritarios	2.6	11.3	1.6	15.5
3.2 Inversión Financiera	**39.6**	**-**	**-**	**39.6**
TOTAL	**110.2**	**11.3**	**1.6**	**123.1**

7.4. Los ***ingresos de capital*** al I Trimestre (S/ 1.0 MM), consideran el pago décimo octavo por la venta de EsSalud a FONAFE de las acciones de las empresas azucareras Tumán S.A.A, Cayaltí S.A.A y Pomalca S.A.A, en cumplimiento del Decreto de Urgencia N° 008-2011. No presenta variaciones.

7.5. Las ***transferencias netas,*** por sus componentes mostraron el siguiente comportamiento:

- Los ***Ingresos por transferencias*** (S/ 242.2 MM), corresponden a las siguientes transferencias financieras del Ministerio de Trabajo y Promoción del Empleo a favor de EsSalud, realizadas como medidas extraordinarias en materia económica y financiera, en el marco de la emergencia sanitaria a nivel nacional por la existencia del COVID-19:

GERENCIA DE PRESUPUESTO - GCPP V°B° SAULO MARCOS GERENTE ESSALUD

  - ✓ **Res. Min. N° 023-2021-TR:** En el marco del D.U N° 004-2021, se autoriza la transferencia financiera por la suma de S/ 106.0 MM, para financiar el arrendamiento, instalación y puesta en funcionamiento de infraestructura temporal, recursos humanos, medicamentos y otros gastos para la operatividad de los Centros de Atención y Aislamiento Temporal.

  - ✓ **Res. Min. N° 027-2021-TR:** En el marco del D.U N° 008-2021, se autoriza la transferencia financiera por la suma de S/ 17.3 MM, para financiar la operatividad de 1112 camas implementadas en la Villa Panamericana, para la atención de pacientes confirmados con COVID-19 y sospechosos sintomáticos, asegurados y no asegurados.

- ✓ **Res. Min. N° 041-2021-TR:** En el marco del D.U N° 022-2021, se autoriza la transferencia financiera por la suma de S/ 118.9 MM, para financiar durante febrero y marzo de 2021, las contraprestaciones al personal bajo el régimen del D. Leg. N° 1057, Decreto Legislativo que Regula el Régimen Especial de Contratación Administrativa de Servicios.

- Los **egresos por transferencias** al I Trimestre (S/ 40.4 MM), corresponden a las transferencias efectuadas a la ONP en aplicación del D.U. N° 067-98, destinadas al pago de las pensiones de los 18,832 pensionistas del Ex D.L. Nº 18846, efectuadas de conformidad con el principio de legalidad establecido por el Consejo Directivo.

  Respecto al mismo trimestre del año anterior (S/ 45.8 MM) fueron menores en 11.8%, y con relación su meta prevista al mismo trimestre del presente año (S/ 40.7 MM) en 0.9%, ambas variaciones son explicadas principalmente por el menor pago de devengados con relación a lo previsto.

  A continuación se presenta el detalle del avance de este rubro:

Rubro Transferencias - Información Detallada

Expresado en Soles

CONCEPTO	Real al I Trimestre 2020	Meta Anual	Meta al I Trimestre 2021	Real al I Trimestre 2021	Var %	Diferencia	Avance %
	a	b	c	d	(d/c-1)*100	d-c	(d/b)*100
TRANSFERENCIAS NETAS	**(17,357,516)**	**(189,729,348)**	**(40,743,651)**	**201,832,333**	**(595.4)**	**242,575,984**	**(106.4)**
Ingresos por Transferencias	**28,441,703**	-	-	**242,221,528**	-	**242,221,528**	-
.MTPE (1)	28,441,703	-	-	242,221,528	-	242,221,528	-
Egresos por Transferencias	**45,799,218**	**189,729,348**	**40,743,651**	**40,389,195**	**(0.9)**	**(354,456)**	**21.3**
.ONP (2)	45,799,218	189,729,348	40,743,651	40,389,195	(0.9)	(354,456)	21.3

(1) Transferencias del Ministerio de Trabajo y Promoción del Empleo (MTPE), en el marco de la Emergencia Sanitaria por el COVID-19.

(2) Transferencias a la Oficina de Normalización Previsional (ONP) para el pago de pensiones del ex DL. 18846

7.6. El ***resultado económico*** al I Trimestre (S/ 154.4 MM), fue mayor en S/ 143.3 MM respecto al similar periodo del año anterior (S/ 11.1 MM), debido principalmente al menor resultado de operación (S/ -28.2 MM), los mayores gastos de capital (S/ 47.7 MM) y las mayores Transferencias Netas (S/ 219.2 MM).

El *resultado económico* al I Trimestre (S/ 154.4 MM), fue mayor en S/ 147.4 MM respecto al esperado al trimestre (S/ 7.0 MM), lo que se explica básicamente por: i) el menor resultado de operación (S/ -97.9 MM) obtenido respecto a la programación al trimestre evaluado, que es producto a su vez de los mayores egresos operativos, ii) los menores gastos de capital (S/ -2.8 MM) y iii) las mayores Transferencias Netas (S/ 242.6 MM) producto de los ingresos por transferencias financieras efectuadas por el Ministerio de Trabajo y Promoción del Empleo a favor de EsSalud al mes de marzo 2021, como se describe en el numeral 7.5 del presente informe.

7.7. El ***financiamiento neto.*** No se presentó ejecución en esta partida.

7.8. El ***resultado de ejercicios anteriores*** al I Trimestre (S/ 158.2 MM) monto correspondiente al financiamiento de los gastos efectuados por la Emergencia Sanitaria COVID -19 en el marco de las Transferencias Financieras del MTPE a favor de EsSalud durante el ejercicio 2021.

7.9. El ***saldo final*** fue de S/ 312.6 MM al I Trimestre, aumentó en S/ 294.7 MM y S/ 273.3 MM con relación al similar periodo del año anterior (S/ 18.0 MM) y a lo esperado al trimestre evaluado (S/ 39.4 MM), respectivamente; debido a lo explicado en el numeral 7.6 del presente informe.

VIII. Hechos de Importancia

En el I Trimestre del 2021, en el Seguro Social de Salud, se han presentado los siguientes hechos de importancia:

8.1 Infraestructura y Equipamiento Institucional[20]:

El Seguro Social de EsSalud, busca ampliar sus servicios, a través de la puesta en marcha de una moderna infraestructura y equipamiento para beneficiar a la población asegurada, para ello al I Trimestre se realizaron anuncios como:

- La Red Asistencial La Libertad, recepcionó 20 equipos Doppler (detectores portátiles de latidos fetales) de la Universidad Privada Antenor Orrego, en mérito a un convenio interinstitucional. Esta ecografía doppler obstétrica es una forma de evaluación ultrasonográfica que se utiliza para valorar el flujo de sangre en las arterias y venas más importantes, tanto de la madre (arterias uterinas) como del bebé (arterias cerebrales, umbilical y ductus venoso). Los bienes recepcionados tienen un costo aproximado de 55 mil soles. (11.03.2021)

- El Seguro Social de Salud puso en funcionamiento un moderno Centro Obstétrico en el CAP III Luis Negreiros Vega, el cual cuenta con dos salas de parto, dos salas de dilatación, una unidad postparto y una unidad de neonatología. En estos nuevos ambientes se atenderán los casos obstétricos de baja complejidad y partos sin factores de riesgo para la madre y el bebé. Asimismo, se inauguró el nuevo Centro Quirúrgico, el cual cuenta con un quirófano con una mesa de operaciones y cinco camas de recuperación post anestésica, donde las recién operadas van a estar monitorizadas las 2 horas del post operatorio. (14.03.2021)

- La Red Asistencial Piura, informó que la región ya cuenta con la ultra congeladora que permitirá mantener la cadena de frío necesaria para conservar la dosis de las vacunas contra la Covid-19 del laboratorio Pfizer. El moderno equipo biomédico de procedencia europea cuenta con una capacidad de 577 litros, el cual permite el almacenamiento de hasta 169 mil dosis de vacunas a una temperatura de -86C°, que beneficiarían a más de 83 mil asegurados. El equipo asciende a una suma aproximada de S/ 45,312.33 soles. (30.03.2021)

8.2 Gestión Consejo Directivo

- Mediante Acuerdo N° 1-1E-ESSALUD, del 25.02.2021, se aprobó la "Política de regalos, cortesías, atenciones y beneficios similares en el Seguro Social de Salud - EsSalud".

- Mediante Acuerdo N° 2-1E-ESSALUD, del 25.02.2021, se aprobó en virtud del ejercicio presupuestal 2020 la Segunda Modificación Presupuestal del Seguro Social de Salud (EsSalud) para dicho Ejercicio Presupuestal.

CONTROL Y EVALUACIÓN DE LA GESTIÓN - GCOP - ESSALUD
VºBº
Lic. E. BUSTAMANTE
Sub Gerente

[20] Información que ha sido recogida de Intranet EsSalud

- Mediante Acuerdo N° 2-1E-ESSALUD, del 25.02.2021, se aprobó en virtud del ejercicio presupuestal 2020 la Segunda Modificación del Plan Operativo Institucional del Seguro Social de Salud (EsSalud) para dicho Ejercicio Presupuestal.

8.3 Gestión del Ejecutivo

- Mediante Resolución de Secretaría de Gestión Social y Diálogo N° 001-2021-OCM/SGSD[21], del 17.02.2021, aprobó el "Protocolo para desarrollar reuniones digitales-no presenciales en el marco de la emergencia sanitaria nacional y del estado de emergencia nacional a causa del brote del COVID – 19".

- Mediante Ley N° 31129, del 04.03.2021, reconoce el trabajo de los servidores públicos en el ámbito de la salud, en el marco de la emergencia nacional por las graves circunstancias que afecta la vida y la salud de la Nación a consecuencia del brote del COVID-19.
  - ✓ Objetivo: Establecer lineamientos, acciones estratégicas y orientaciones técnicas para implementar y desarrollar la Telesalud principalmente en las áreas rurales o con limitada capacidad resolutiva del territorio nacional, en el marco de las Redes Integradas de Salud, durante el periodo 2020-2023.

8.4 Gestión de Gerencia General

- Mediante Resolución de Gerencia General N° 370-GG-EsSalud-2021, del 16.03.2021, se constituyó el "Comité de Desarrollo de Colecciones y Descarte de la Biblioteca Central del Seguro Social de Salud - EsSalud" encargado de efectuar lo dispuesto en el literal b) del numeral 21.5 del artículo 21° de la Directiva de Gerencia General N° 29-SG-EsSalud- 2019 "Directiva del Sistema de Bibliotecas del Seguro Social de Salud - EsSalud", aprobada por Resolución de Gerencia General N° 1716-GG-EsSalud-2019.

8.5 Gestión Financiera

- Mediante Resolución de Gerencia Central de Gestión Financiera N° 112-GCGF-EsSalud-2021, del 15.03.2021, se aprobó las normas y procedimientos para el otorgamiento y rendición de viáticos al personal en comisión de servicios para realizar actividades vinculadas a la emergencia sanitaria, aplicables en EsSalud a nivel nacional, bajo los principios de celeridad, simplicidad y presunción de veracidad.

---

[21] **Art.2. Ámbito de aplicación:** Se encuentran incluidos los siguientes servidores públicos que laboran en los establecimientos de salud del MINSA, EsSalud, independientemente del régimen laboral o la modalidad de contratación, son: a) Los profesionales de la salud; b) El personal de la salud, técnico y auxiliar asistencial de la salud; c) *El personal administrativo que desempeña funciones directamente vinculadas con la atención de los pacientes de COVID-19* y d) Los miembros de las Fuerzas Armadas y Policía Nacional que están vinculados a la primera línea del manejo del COVID-19.
Art.4. Reconocimientos: Los servidores públicos podrán acceder a los siguientes reconocimientos: 1) Reconocimiento por los servicios prestados de parte de la institución o entidad en la que trabaja; 2) Bonificación de 10% sobre el puntaje total obtenido en toda la evaluación de los concursos públicos para el acceso a plazas en las entidades públicas, incluyendo el residentado médico y los programas de segunda especialización; 3) Los hijos de los servidores públicos obtendrán un porcentaje adicional en las convocatorias del concurso de la Beca Perú a cargo de PRONABEC y 4) Acceso al seguro de vida o compensación extraordinaria a que se refiere el D.U. 037-2020.

CONTROL Y EVALUACIÓN DE LA GESTIÓN-GCPP-SG-ESSALUD
V°B°
LICE. BUSTAMANTE
Sub Gerente

1.1. Para el otorgamiento de viáticos

1.1.1. El Gerente Central, Jefe de Oficina Central o Gerente de la Gerencia de Oferta Flexible, remite la solicitud de viáticos a la Gerencia Central de Gestión Financiera, vía correo electrónico institucional, adjuntando los documentos digitalizados o escaneados siguientes:

a) Formato de Liquidación de Viáticos por Comisión de Servicios, firmado.
b) Nombres y apellidos completos, código de planilla, número de DNI o RUC para los terceros vinculados, así como número de cuenta bancaria y CCI de los comisionados, según corresponda, en archivo Excel.
c) Póliza de accidentes personales, que corresponda, firmado.
d) Solicitud de cheque, firmado por el solicitante.
e) Certificación y/o habilitación presupuesta! en el sistema SAP por el monto
f) que estime gastar. El área usuaria coordina la habilitación y liberación presupuestal.

1.1.2. La Gerencia Central de Gestión Financiera autoriza, vía correo electrónico, a la Gerencia de Contabilidad para efectuar, sobre la base de la documentación adjunte, el proceso contable de verificación y registro en el sistema SAP. Dicha documentación registrada e impresa es remitida a la Gerencia de Tesorería.

1.1.3. La Gerencia de Tesorería, procesa y emite el cheque correspondiente a nombre del comisionado o realiza el abono en cuenta bancada del personal comisionado.

1.1.4. La solicitud de viáticos se puede tramitar como tal hasta dos (2) días después de iniciada la comisión de servidos, siempre que la misma sea por mayor tiempo o no haya finalizado; caso contrario se tramita como solicitud de reembolso.

1.1.5. En caso que la documentación señalada en el numeral 1.1.1 no se adjunte en forma complete, te Gerencia de Contabilidad no podrá registrar en el sistema SAP el requerimiento de viáticos hasta que se adjunte te documentación faltante.

1.2. Para la rendición de viáticos

1.2.1. Las rendiciones de gastos por los viáticos otorgados al personal de ESSALUD para realizar actividades vinculadas a la emergencia sanitaria, se efectúa con Declaración Jurada hasta por el cien por ciento (100%) del monto asignado, de acuerdo a lo establecido en el artículo 5 del Decreto de Urgencia N°016-2021.

1.2.2. En las rendiciones de los viáticos otorgados o en los reembolsos de viáticos se deberá adjuntar los documentos requeridos en el numeral 6.6.4 de la Directiva N"001-PE-ESSALUD-2017 'Normas y Procedimientos para el Otorgamiento y Rendición de Viáticos dentro del ámbito nacional de ESSALUD" y su modificatoria, con excepción de los porcentajes establecidos en el literal d.

1.3. Para el reembolso de viáticos

El Gerente Central, Jefe de Oficina Central o Gerente de Oferta Flexible remite la solicitud de reembolso de viáticos a la Gerencia Central de Gestión Financiera, adjuntando los documentos siguientes:

a) Formato de Liquidación de Viáticos por Reembolso de Gastos, debidamente firmado, adjuntando la Declaración Jurada hasta por el cien por ciento (100%) del monto asignado, para el personal que ha realizado actividades vinculadas a la emergencia sanitaria.
b) Nombres y apellidos completos, código de planilla, número de DNI o RUC para los terceros vinculados, así como número de cuenta bancada y CCI de los comisionados, según corresponda, en archivo Excel.
c) Certificación presupuestal y habilitación en el sistema SAP.
d) Solicitud de cheque de reembolso, firmado.

1.4. Disposiciones complementarías

1.4.1. Podrán gestionarse viáticos o reembolsos de viáticos por comisiones de servicios para realizar actividades relacionadas con la emergencia sanitaria, por periodos mayores a los diez (10) días calenda rio, exceptuándose temporalmente de lo establecido en el numeral 6.1.10 de la Directiva N°001-PE-ESSALUD-2017 "Normas y Procedimientos para el Otorgamiento y Rendición de Viáticos dentro del ámbito nacional de ESSALUD"; considerando la naturaleza de la emergencia sanitaria y e] estado de emergencia nacional.

1.4.2. Los documentos que sustenten la solicitud de viáticos bajo el presente procedimiento simplificado, deberán ser formalizados en el plazo de hasta cinco (5) días hábiles contados desde el otorgamiento de los viáticos, ante la Gerencia de Tesorería en la sede central o quien haga sus veces en las dependencias desconcentradas

1.4.3. Los aspectos no considerados en la presente directiva, se regulan por las disposiciones establecidas en la Directiva N°001-PE-ESSALUD-2017 "Normas y Procedimientos para el Otorgamiento y Rendición de Viáticos dentro del ámbito nacional de ESSALUD" y su modificatoria.

SG CONTROL Y EVALUACIÓN DE LA GESTIÓN-GPC-CCPP
V°B°
Lic. E. BUSTAMANTE
Sub Gerente
ESSALUD

8.6 Gestión de las Prestaciones de Salud

- Se emitieron las siguientes Resoluciones:

Resolución	Fecha	Asunto
Res. N° 17-GCPS-EsSalud-2021	09.03.2021	Se aprobó el Documento Técnico: "Manual de Vacunación Segura contra COVID-19 en el Seguro Social de Salud - ESSALUD. V.03". ✓ Objetivo: estandarizar los procedimientos para la vacunación segura contra la COVID-19 en el Seguro Social de Salud - EsSalud, la misma que fue modificada con Resolución N° 13-GCPS-ESSALUD- 2021.
Res. N° 18-GCPS-EsSalud-2021	10.03.2021	Se conformó el Comité Técnico de Psicología para el año 2021 del Seguro Social de Salud – EsSalud, el cual tendrá las siguientes funciones: ✓ Formular y actualizar normativas, brindar asistencia técnica y emitir opinión técnica de documentos relacionados a Psicología; ✓ Realizar el monitoreo y evaluación del cumplimiento de las normas, políticas y estrategias de las mismas.
Res. N° 19-GCPS-EsSalud-2021	11.03.2021	Se conformó el Comité Técnico de Radiología para el año 2021 del Seguro Social de Salud – EsSalud, el cual tendrá las siguientes funciones: ✓ Formular y actualizar normativas, brindar asistencia técnica y emitir opinión técnica colegiada de documentos relacionados a Radiodiagnóstico. ✓ Realizar el monitoreo y evaluación del cumplimiento de las normas, políticas y estrategias de las mismas.
Res. N° 21-GCPS-EsSalud-2021	23.03.2021	Se aprobó el Documento Técnico: "Atención de los pacientes con Hipertensión arterial y diabetes mellitus en el contexto de la Pandemia por COVID-19 en el Seguro Social de Salud - ESSALUD". los formatos siguientes: ✓ Finalidad: establecer directrices para organizar y dar continuidad de la atención de los pacientes con Hipertensión Arterial y Diabetes Mellitus en el contexto del Covid – 19.

8.7 Gestión de Seguros y Prestaciones Económicas

- Mediante Resolución de Gerencia Central de Seguros y Prestaciones Económica N° 03-GCSPE-EsSalud-2021, del 11.03.2021, se aprobó el "Plan Anual de Auditoría de Seguros 2021"
  - ✓ Finalidad: Identificar aquellas prestaciones indebidas, no coberturadas y/o en condición de reembolso a fin de coordinar el inicio de gestión de recupero, lo que permitirá restablecer mecanismos de mejora en los procesos de aseguramiento y evitar así un riesgo en la sostenibilidad financiera de EsSalud.

8.8 Gestión Logística

- Mediante Resolución de Gerencia General N° 311-GG-EsSalud-2021, del 04.03.2021, se aprobó la donación de bienes no estratégicos efectuado por la empresa UNIQUE S.A., con RUC N° 20100102413, a favor del Seguro Social de Salud - ESSALUD; cuya descripción, cantidad, valorización, fecha de recepción, destino y uso se encuentran detallados en el Anexo Único:

Ítem	Descripción del bien	Cantidad	Valorización
Ítem 01	Eau Vítale Shower Gel Lavanda	3,180 unidades	S/ 50,799.15
Ítem 02	Eau Vítale Shower Gel Neroli	6,800 unidades	S/ 108,627.12

Fecha de recepción: Fueron recepcionados el 27.03.2020, en el Almacén de Bienes no Estratégicos de EsSalud, Jirón Domingo Cueto N° 120 – Jesús María.
Destino y Uso de la Donación: fueron destinados al Centro de Atención y Aislamiento COVID-19 "Villa Panamericana".

- Mediante Resolución de Gerencia General N° 312-GG-EsSalud-2021, del 04.03.2021, se aprobó la donación de bienes no estratégicos efectuado por la empresa Comerciales S.A., con RUC N° 20101951872, a favor del Seguro Social de Salud - ESSALUD; cuya descripción, cantidad, valorización, fecha de recepción, destino y uso se encuentran detallados en el Anexo Único:

Ítem	Descripción del bien	Cantidad	Valorización
Ítem 01	Calzado variado	9,631 unidades	S/ 313,835.86

Fecha de recepción: Fueron recepcionados los días 20 y 26.11.2020, en el Almacén de Bienes no Estratégicos de EsSalud, Jirón Domingo Cueto N° 120 – Jesús María.
Destino y Uso de la Donación: fueron destinados al personal asistencial y administrativo de EsSalud, con la finalidad de reconocer el esfuerzo desplegado para atender la Emergencia Sanitaria a nivel nacional.

8.9 Gestión de la Central de Abastecimiento y Bienes Estratégicos

- Mediante Resolución de Gerencia General N° 305-GG-EsSalud-2021, del 04.03.2021, se aprobó la donación de bienes estratégicos efectuado por la empresa ENGEREDE PERÚ S.A.C., con RUC N° 20555043261, a favor del Seguro Social de Salud - ESSALUD; cuya descripción, cantidad, valorización, fecha de recepción, destino y uso se encuentran detallados en el Anexo Único:

Ítem	Descripción del bien	Cantidad	Valorización
Ítem 01	Mascarillas descartables 3 pliegues modelo Wellklean	30,000 unidades	S/ 114,300.00
Ítem 02	Mascarillas KN95 FFP2 RND	2,000 unidades	S/ 28,800.00

Fecha de recepción: Fueron recepcionados el 04.05.2020, en el Almacén de Bienes no Estratégicos de EsSalud, Jirón Domingo Cueto N° 120 – Jesús María.
Destino y Uso de la Donación: fueron destinados a EsSalud, con la finalidad que los bienes sean destinados a atender las medidas adoptadas en el marco de la emergencia sanitaria.

- Mediante Resolución de Gerencia General N° 310-GG-EsSalud-2021, del 04.03.2021, se aprobó la donación de bienes estratégicos efectuado por la Fundación Augusto N. Wiese, con RUC N° 20148131873, a favor del Seguro Social de Salud - ESSALUD; cuya descripción, cantidad, valorización, fecha de recepción, destino y uso se encuentran detallados en el Anexo Único:

Ítem	Descripción del bien	Cantidad	Estado	Valorización
Ítem 01	Respirador 6200 ½ cara bajo mant. T/M 3M	300 unidades	Nuevos	S/ 4,718.82
Ítem 02	Filtro 7093 P100 Alta Efic/ Partículas 3M	900 unidades	Nuevos	S/ 7,986.24
Ítem 03	Mameluco 2300 Plus Amarillo, laminado T/L Tipo 3	250 unidades	Nuevos	S/ 2,377.7
Ítem 04	Mameluco 2300 Plus Amarillo, laminado T/M Tipo 3	100 unidades	Nuevos	S/ 951.08
Ítem 05	Mameluco 2300 Plus Amarillo, laminado T/XL Tipo 3	50 unidades	Nuevos	S/ 475.54
Ítem 06	TIVEX 500 Mameluco descartable color blanco talla M	500 unidades	Nuevos	S/ 24,500.00
Ítem 07	TIVEX 500 Mameluco descartable color blanco talla L	700 unidades	Nuevos	S/ 34,300.00
Ítem 08	TIVEX 500 Mameluco descartable color blanco talla XL	500 unidades	Nuevos	S/ 24,500.00

Fecha de recepción: Fueron recepcionados con fechas 12.05.2020 y 26.06.2020.
Destino y Uso de la Donación: fueron destinados a EsSalud, con la finalidad que los bienes sean destinados a atender las medidas adoptadas en el marco de la emergencia sanitaria.

- Mediante Resolución de Gerencia General N° 347-GG-EsSalud-2021, del 10.03.2021, se aprobó la donación de una Planta Generadora de Oxigeno Medicinal Instalada en el Hospital II Chocope, efectuado por la Empresa Casa Grande S.A.A., con RUC N° 20131823020, a favor del Seguro Social de Salud - ESSALUD; cuya descripción, cantidad, valorización, fecha de recepción, destino y uso se encuentran detallados en el Anexo Único:

Ítem	Descripción del bien	Cantidad	Valorización
Ítem 01	Planta Generadora de Oxigeno Medicinal instalada en el Hospital II Chocope	01 unidades	S/ 800,172 53

Fecha de recepción: Fueron recepcionados con fecha 09.12.2020, en el Hospital II Chocope de la Red Asistencial La Libertad.
Destino y Uso de la Donación: Hospital II Chocope de la Red Asistencial La Libertad, para la atención de pacientes con Covid - 19.

- Mediante Resolución de Gerencia General N° 348-GG-EsSalud-2021, del 10.03.2021, se aprobó la donación de bienes estratégicos, efectuado por la Asociación Soluciones Empresariales Contra la Pobreza, con RUC N° 20546504850, a favor del Seguro Social de Salud - ESSALUD; cuya descripción, cantidad, valorización, fecha de recepción, destino y uso se encuentran detallados en el Anexo Único:

Ítem	Descripción del bien	Cantidad	Valorización
Ítem 01	Reguladores de oxigeno UCL VENT – WAYRACHI (de hasta 120l/min)	31 unidades	$ 14,632.00

CONTROL Y EVALUACIÓN DE LA GESTIÓN - GPC-GCPP - SG - ESSALUD
VºBº
Lic. E. BUSTAMANTE
Sub Gerente

Fecha de recepción: Fueron recepcionados con fecha 08.09.2020, en Jirón Domingo Cueto N° 120 – Jesús María.
Destino y Uso de la Donación: fueron destinados a EsSalud, con la finalidad que los bienes sean destinados a atender las medidas adoptadas en el marco de la emergencia sanitaria.

- Mediante Resolución de Gerencia General N° 349-GG-EsSalud-2021, del 10.03.2021, se aprobó la donación de bienes estratégicos, efectuado por la Empresa Automotores Gildemeister Perú S.A., con RUC N° 20506006024, a favor del Seguro Social de Salud - ESSALUD; cuya descripción, cantidad, valorización, fecha de recepción, destino y uso se encuentran detallados en el Anexo Único:

Ítem	*Descripción del bien*	*Cantidad*	*Valorización*
Ítem 01	Guantes de látex	15,000 unidades	$ 13,500
Ítem 01	Mascarillas quirúrgicas	60,000 unidades	$ 21,000

Fecha de recepción: Fueron recepcionados con fecha 22.10.2020, en Jirón Domingo Cueto N° 120 – Jesús María.
Destino y Uso de la Donación: fueron destinados a EsSalud, con la finalidad que los bienes sean destinados a atender las medidas adoptadas en el marco de la emergencia sanitaria.

8.10 Gestión del Instituto de Evaluación de Tecnologías en Salud e Investigación

- Mediante Resolución del Instituto de Evaluación de Tecnologías en Salud e Investigación N° 16-IETSI-EsSalud-2021, del 05.03.2021, se incorporó el equipo biomédico "Congelador de Ultra Baja Temperatura", el Código SAP N° 040050122, al Petitorio Nacional de Equipos Biomédicos para los Centros Asistenciales del Seguro Social de Salud – EsSalud".

- Mediante Resolución del Instituto de Evaluación de Tecnologías en Salud e Investigación N° 18-IETSI-EsSalud-2021, del 10.03.2021, se modificó las fichas técnicas de los equipos biomédicos "Baño María" de 10 litros a 15 litros (Código SAP N° 040050011) y "Baño María" de 15 litros a 25 litros (Código SAP N° 040050118), contenidos en el Petitorio Nacional de Equipos Biomédicos para los Centros Asistenciales del Seguro Social de Salud – EsSalud".

- Mediante Resolución del Instituto de Evaluación de Tecnologías en Salud e Investigación N° 19-IETSI-EsSalud-2021, del 11.03.2021, se excluye el equipo biomédico "Cuagulómetro de Sangre Total Heparinizada" (código SAP 040050040), del Petitorio Nacional de Equipos Biomédicos para los Centros Asistenciales del Seguro Social de Salud – EsSalud".

- Mediante Resolución del Instituto de Evaluación de Tecnologías en Salud e Investigación N° 21-IETSI-EsSalud-2021, del 18.03.2021, se declaró a los ganadores del "Programa para Asesoría Personalizada – Mentoría", correspondiente a la modalidad Publicaciones Científicas 2021.

- Mediante Resolución del Instituto de Evaluación de Tecnologías en Salud e Investigación N° 22-IETSI-EsSalud-2021, del 19.03.2021, se incorpora los equipos biomédicos "Congelador de Ultra Baja Temperatura" de 300 litros a 500 litros (Código SAP N° 040050207) y "Congelador de Ultra Baja Temperatura" de 500 litros a 700 litros (Código SAP N° 040050206), contenidos en el Petitorio Nacional de Equipos Biomédicos para los Centros Asistenciales del Seguro Social de Salud – EsSalud".

V°B° Sub Gerente

- Mediante Resolución del Instituto de Evaluación de Tecnologías en Salud e Investigación N° 24-IETSI-EsSalud-2021, del 23.03.2021, se modifica la ficha técnica del "Equipo de Oxigenoterapia de Alto Flujo (Código SAP N° 040030181), contenidos en el Petitorio de Equipos Complementarios del Seguro Social de Salud – EsSalud".

- Mediante Resolución del Instituto de Evaluación de Tecnologías en Salud e Investigación N° 25-IETSI-EsSalud-2021, del 25.03.2021, se aprobó los "Lineamientos para la Ejecución del Fondo para el Desarrollo de la Investigación en Salud 2021".
  - ✓ Objetivo: Establecer los lineamientos que orienten los procesos relacionados con el fondo de desarrollo de investigación en salud en EsSalud.
  - ✓ Finalidad: Contribuir en mejorar la calidad de atención en los órganos desconcentrados de EsSalud a través del fomento de la investigación y la generación de evidencia científica para la toma de decisiones institucionales.

8.11 Actividades del Centro Nacional de Telemedicina

- Mediante Resolución de Gerencia General N° 300-GG-EsSalud-2021, del 04.03.2021, se aprobó la Directiva de Gerencia General N° 5 -CENATE-ESSALUD-2021, "Normas Generales de Telesalud en el Seguro Social de Salud (ESSALUD)"
  - ✓ Objetivo: Establecer las normas generales y criterios técnicos para el desarrollo de Telesalud en el Seguro Social de Salud (EsSalud).
  - ✓ Finalidad: Contribuir con la eficiencia y calidad de los servicios de salud mejorando el acceso a las prestaciones de salud que se brindan a asegurados y derechohabientes de EsSalud, a través del uso de la Tecnologías de la Información y Comunicaciones (TIC).

- Como parte de las actividades que realizó el CENATE al mes de marzo, se informa:

  - ✓ Las **Teleconsultas**[22] atendidas al mes de marzo por especialidad asciende a 126,517 atenciones las mismas que generan un ahorro aproximado de S/ 67'115,287.80 soles[23], siendo estas:

    - 28,561 Teleconsulta PADOMI
    - 36,513 Teleconsulta Crónicos
    - 41,916 Teleconsulta Especializada
    - 19,527 PADOMI Niños

  - ✓ Las **Telemonitoreo**[24] atendidas al mes de marzo, se realizaron 50,132 opiniones especializadas a través de la telemedicina desagregadas en:

[22] Las Atenciones del servicio de Teleconsulta se han implementado en 24 especialidades: Oncología Médica, Urología General, Gastroenterología, Endocrinología, Nutrición, Neurología, Ortopedia y Traumatología, Geriatría, Dermatología, Neumología, Reumatología, Pediatría, Medicina Interna, Medicina Física y Rehabilitación, Tecnólogo Médico en Terapia Física y Rehabilitación, Oftalmología, Ginecología y Obstetricia, Cardiología, Especialidades Pediátricas, Ginecología, Otorrinolaringología, Psiquiatría, Reanimación y Terapia del dolor

[23] Se ha tomado como referencia los costos de viáticos (pasajes, hospedaje, alimentación), que NO son utilizados debido a que el Servicio se brinda a través de Teleconsultas.

[24] Es la monitorización o seguimiento a distancia de la persona usuaria, en las Instituciones Prestadoras de Servicios de Salud, en las que se transmite la información clínica de la persona usuaria, y si el caso lo amerita según criterio médico los parámetros biomédicos y/o exámenes auxiliares, como medio de control de su situación de salud. Se puede o no

VºBº Lic. E. BUSTAMANTE Sub Gerente SG CONTROL Y EVALUACIÓN DE LA GESTIÓN-GPC-GCPP-ESSALUD

- 283 Teleconsulta UCI
- 16,106 Teleurgencias
- 33,743 Telemonitoreo COVID - 19

✓ Las **Teleradiologías atendidas** al mes de marzo por tipo de estudio asciende a 55,758 Informes de lecturas de imágenes radiológicas (atenciones) las mismas que generan un ahorro aproximado de S/3'707,229 soles[12], desagregadas en:

- 15,887 Informes de lecturas de Tomografías (TAC)
- 39,496 Informes de lecturas de Rayos "X"
- 375 Informes de lecturas de Mamografías

✓ Se ha efectuado el servicio de **Telecapacitación**[25] en 284 IPRESS pertenecientes a 29 Redes Asistenciales y 03 Redes Prestacionales, obteniendo una participación en 120 sesiones. Se logró capacitar a 88,439 profesionales de la Salud:

- 13,391 Médicos y Médicos especialistas
- 36,736 Enfermeras
- 38,312 Otros profesionales de la salud (Nutricionistas, Odontólogos, etc.)

8.12 Actividades Itinerantes del Hospital Perú

- El Programa de Atención Domiciliaria, al mes de marzo 2021 realizó las siguientes actividades

Visitas Domiciliarias	Ejecutado
Visitas Médicas	17,827
Visitas Médicas Especializadas	5,847
Visitas de Enfermería	18,950
Visitas de Tecnólogo Médico	19,568

Teleconsultas	Ejecutado
Atenciones de Teleconsulta por medicina general	110,790
Teleconsultas por Medicina Especializada	62,424

Telemonitoreo	Ejecutado
Atenciones de Tele Consulta por medicina general	27,490

Teleorientación	Ejecutado
Atención por Enfermería	11,441
Por Terapia Física	11,753
Por Psicología	7,892
Por Servicio Social	5,654
Por Nutrición	2,994
Por Odontología	2,054

Fuente: Gerencia de Oferta Flexible, (correo electrónico 08.04.2021)

VºBº Lic. E. BUSTAMANTE Sub Gerente SG CONTROL Y EVALUACIÓN DE LA GESTIÓN SPC-GCPP ESSALUD

incluir la prescripción de medicamentos de acuerdo al criterio médico y según las competencias de otros profesionales de la salud.

[25] Es un modelo educativo dinámico que permite una conexión simultánea (en tiempo real) de dos o más profesionales de salud situados en una red Asistencial y el especialista y/o experto desde el Centro Nacional de Telemedicina - CENATE. A través de esta conexión, los profesionales de salud discuten problemáticas sanitarias y/o temas contingenciales con la motivación de fortalecer la prevención de enfermedades o el manejo de los casos de manera oportuna en sus servicios.

8.13 Casos Exitosos[27]

- Neurocirujanos pediatras del Hospital Nacional Edgardo Rebagliati Martins, realizaron una compleja cirugía a fin de corregir una deformación de columna en niño de 13 años. El menor fue diagnosticado de una cifosis dorsal, una malformación que progresivamente causó que el eje antero posterior de la columna se vaya deformando, generando una presión en la médula espinal con déficit neurológico que provocaba debilidad en los miembros inferiores y hasta le pudo haber causado una paraplejia. Se colocaron tornillos en la parte posterior y lateral de las vértebras conectando una barra de metal a cada lado de la columna vertebral del niño con tornillos que fueron adheridos a los cuerpos vertebrales para reducir la deformidad y asegurar que la columna permanezca recta mientras se produce la fusión espinal, la cual se consiguió con el injerto de hueso del propio paciente que crece entre las vértebras y las mantiene juntas y rectas. recuperación será progresiva, teniendo los cuidados a nivel de la columna y el uso de un corcel para su movilización, pero posterior a ello podrá reincorporarse a su vida cotidiana. (22.03.2021)

8.14 Acciones realizadas durante la pandemia COVID - 19[26]

- La Red Asistencial Ucayali, informó sobre la ampliación de la oferta asistencial del Centro de Atención Temporal de Rehabilitación Covid-19, con 40 nuevas camas. De este modo, el lugar contará con un total de 70 camas; asimismo, se indicó que aquellos pacientes de EsSalud Ucayali que evolucionen favorablemente y que estén internados en el Hospital II Pucallpa o Policlínico Municipal, pasarán a este nuevo Centro de Atención Temporal de Rehabilitación Covid-19. (01.03.2021)

- La Red Asistencial Cusco, informó la puesta en funcionamiento un moderno Laboratorio de Biología Molecular con nivel de bioseguridad II con capacidad para procesar hasta 200 pruebas diarias de Covid-19 con resultados emitidos en menos de 12 horas, en el Hospital Nacional Adolfo Guevara Velasco. Esta obra se realizo gracias a un convenio de cesión en uso; y cuenta con un sistema de refrigeración para la adecuada conservación de las muestras y reactivos; nivel de bioseguridad II exigido para este tipo de procedimientos como son los equipos de presión negativa con filtros HEPA, flujo de aire continuo, radiación ultravioleta y cabinas de flujo laminar, estando al nivel de los laboratorios referenciales internacionales. Igualmente, permitirá que los cercos epidemiológicos para controlar la pandemia, se podrán realizar con mayor precisión y rapidez a través de un diagnóstico certero y oportuno de la enfermedad y permitirá procesar las muestras de hisopado nasofaríngeo de todos los centros de la RAS. (03.03.2021)

- El Seguro Social de Salud, puso a disposición de los asegurados una Plataforma de actualización de datos para la vacunación contra el Covid-19, para ello deberán ingresar al link "EsSalud te cuida" del portal oficial de EsSalud. La información que deberán proporcionar son nombres completos, DNI, correo electrónico, número de celular y sobre todo dirección en la que reside actualmente, ello servirá para contribuir a una mejor organización para la aplicación de la vacuna. (03.03.2021)

DIR. Y EVALUACIÓN DE LA GESTIÓN-OC / V°B° / C.CORP.-SO CONS. / Lic. E. Bustamante / Sub Gerente

[26] Información que ha sido recogida de Intranet EsSalud

- La Red Asistencial Moquegua, a través de la campaña "EsSalud te Cuida", visitó diferentes domicilios de adultos mayores de 65 años para realizar un descarte oportuno de Covid-19, en la zona del Cercado de Moquegua, logrando detectar casos de pacientes asintomáticos, en su mayoría. Se logró atender a más de 100 personas y luego de identificarse los casos positivos de Covid-19 se procedió a recomendar el aislamiento de los pacientes a fin de evitar el contagio entre miembros de la familia, vecinos y amigos. Las visitas domiciliarias forman parte del "Operativo Tayta" que lidera la Tercera Brigada y donde intervienen EsSalud y el Gobierno Regional de Moquegua. (03.03.2021)

- La Red Asistencial Puno, incorporó a 105 profesionales de la salud, entre médicos, enfermeras, tecnólogos médicos y químicos farmacéuticos mediante la modalidad de CAS (Contrato Administrativo de Servicios), para fortalecer la atención de pacientes Covid, en el Hospital III Base y la Villa EsSalud Puno; contratando a: 02 médicos especialistas, 26 médicos generales, 28 enfermeras, 28 técnicos en enfermería, 03 tecnólogos médicos laboratoristas, 02 técnicos en laboratorio y 02 técnicos en farmacia. Además, químico farmacéutico, nutricionista, tecnólogo medico en radiología, técnico en nutrición, digitador y un equipo de respuesta rápida. (05.03.2021)

- La Red Asistencial Tumbes, implementó en el Hospital "Carlos Cortez Jiménez", diecinueve (19) concentradores de oxígeno, con el propósito de fortalecer el abastecimiento de este insumo, indispensable para la atención a pacientes Covid-19 que presentan insuficiencia respiratoria. El suministro de oxígeno es continuo y, a diferencia de un tanque de oxígeno, nunca se agota mientras la batería esté alimentada o el compresor conectado a una toma de corriente. (08.03.2021)

- El Seguro Social de Salud, implementó el "Vacunamóvil de PADOMI", que consta de una flota de 50 vehículos que recorrerá, casa por casa, vacunando contra la COVID-19 a aquellos adultos mayores que ya venían recibiendo atención en el programa de atención domiciliaria del Seguro social, mayores de 85 años. Cada equipo, conformado por un médico y una enfermera debidamente identificados, cuentan además con resguardo policial. (08.03.2021)

- La Red Asistencial Juliaca, puso en operatividad la nueva Villa EsSalud Juliaca, una moderna infraestructura hospitalaria, que permitirá optimizar los servicios médicos a pacientes con sintomatología leve y moderada afectados por el Covid-19. La Villa, cuenta con cincuenta (50) camas hospitalarias; cada cama con su punto de oxígeno para el tratamiento con oxigenoterapia. Igualmente, la infraestructura cuenta con aire acondicionado y extractores de aire que protegerán al personal en primera línea. Además, cuenta con equipos de emergencia como: 01 coche de paro, 10 monitores de cinco parámetros y una ambulancia de transporte que se usará ante cualquier eventualidad. La Villa, ha sido implementado sobre un terreno de 773.62 m2, en la parte posterior del Hospital III Base. (03.03.2021)

- El Seguro Social de Salud, puso en marcha el primer auto-vacunatorio mixto en el Parque de las Leyendas, donde diariamente se inmunizará a 2 mil asegurados adultos mayores, ya sea en sus propios automóviles o de manera peatonal. El nuevo vacunatorio se ubica en la parte posterior del zoológico,

CONTROL Y EVALUACIÓN DE LA GESTIÓN-GPC-GCPP-SG-ESSALUD
VºBº
Lic. E. BUSTAMANTE
Sub Gerente

donde se han implementado 20 módulos para vacunar a 1000 personas de la tercera edad por día, que ingresan de manera peatonal a dicho recinto. Adicionalmente, se han habilitado estacionamientos para 100 vehículos, dentro de los cuales se aplicará la dosis del antígeno de Pfizer a los adultos mayores que optan por acudir a este centro de vacunación en sus propias unidades. Bajo esta modalidad se prevé inmunizar a otras 1000 personas. (09.03.2021)

- La Red Asistencial Ayacucho, puso en operatividad la nueva Villa EsSalud Ayacucho, la cual cuenta con 50 camas hospitalarias para pacientes leves y moderados con problemas respiratorios y que requieran terapia de oxígeno. La moderna infraestructura ha sido construida sobre un área de 857.47 m2, se sitúa en la parte lateral del Hospital II Huamanga. (13.03.2021)

- Se inauguró y puso en funcionamiento el Centro de Atención y Aislamiento Temporal, Villa Rebagliati, que cuenta con 150 camas para pacientes confirmados de COVID-19 con cuadros leves y moderados. La nueva Villa Rebagliati, fue implementada en la explanada del Hospital Nacional Edgardo Rebagliati Martins, permitirá ampliar la capacidad del nosocomio para atender de forma oportuna a los pacientes que requieren aislamiento o presenten alguna dificultad respiratoria. Cada cama cuenta con puntos directos de oxígeno para brindar el soporte respectivo a los pacientes que padecen problemas de ventilación agudo, leve o moderado a consecuencia del nuevo coronavirus; dispone de personal especializado, entre médicos intensivistas, emergenciólogos, anestesiólogos, cardiólogos, neumólogos, internistas, enfermeras y técnicos de enfermería, farmacia y nutrición que tendrá a su cargo las labores de atención, cuidado y recuperación de los pacientes, las 24 horas del día y los 7 días de la semana. (11.03.2021)

- El Seguro Social de Salud (EsSalud) recibió, de la fundación Wiese, un nuevo donativo de 20 dispositivos de alto flujo de oxígeno, denominados Wayrachi, que serán destinados a los principales hospitales del país donde son atendidos los pacientes que presentan dificultad respiratoria a causa del COVID-19. Los Wayrachis son reguladores de flujo de oxígeno que proporcionan la cantidad de oxígeno necesario en un periodo de cinco días y permiten brindar un tratamiento alternativo y no invasivo a los pacientes con saturación menor al 90%. (12.03.2021)

- El Seguro Social de Salud (EsSalud) recibió en calidad de donación 20 toneladas de oxígeno medicinal para atender a pacientes infectados de COVID-19, que requieren de este insumo vital por problemas respiratorios. Este importante donativo se logró gracias al convenio suscrito entre la Sociedad Nacional de Minería, Petróleo y Energía (SNMPE) y el Ministerio de Salud. El lote de oxígeno líquido fue recibido en los sótanos del Hospital Edgardo Rebagliati y trasegado directamente a los tanques del hospital Tras un proceso de vaporización, pasa a estado gaseoso y distribuido por red a los diferentes ambientes del hospital donde se requiera su uso. Las 1,000 toneladas que se están donando equivalen a 75 mil tanques de oxígeno de 10 metros cúbicos, lo que significa un gran aporte para superar el déficit que viene afrontando el sistema sanitario nacional. (12.03.2021)

- La Red Asistencial Ancash, puso en funcionamiento la Villa EsSalud Nuevo Chimbote, con cien camas hospitalarias que cuentan cada una con puntos de oxígeno, laboratorio, farmacia, consultorios de medicina, módulo de atención

V°B° Lic. B. BUSTAMANTE Sub Gerente

de triaje diferenciado y salas de espera, distribuidas en 12 ambientes. Se construyó en el terreno colindante al Hospital I – Cono Sur de este distrito. (25.03.2021)

- Durante el mes de marzo el Seguro Social de Salud, se suministró la segunda dosis de la vacuna *Sinopharm,* que permitirá inmunizar contra el Covid-19, a los profesionales de la salud que están en primera línea en las Unidades de Cuidados Intensivos y las áreas de hospitalización de acuerdo a los lineamientos del Minsa; siendo distribuidas a nivel nacional, y que fueron informadas por la web de EsSalud, consolidados en el cuadro siguiente:

Redes Asistenciales	Primera Dosis		Segunda Dosis	
	Dosis aplicada	Fecha Informado	Dosis aplicada	Fecha Informado
Amazonas			594	22.03.2021
Cusco	2.079	05.03.2021		
Huánuco			451	04.03.2021
Junín			2,855	04.03.2021
Ica			2,754	07.03.2021
Cajamarca			426	04.03.2021
La Libertad			2,054	08.03.2021
Madre de Dios			170	04.03.2021
Ayacucho	738	05.03.2021	220	05.03.2021
Moquegua			382	05.03.2021
Pasco			427	07.03.2021
Lambayeque	382	04.03.2021	1,530	04.03.2021
Tumbes	349	07.03.2021	311	07.03.2021
Huancavelica	400	05.03.2021	257	05.03.2021
Ancash			106	05.03.2021

Fuente: web de EsSalud

- Las Redes Asistenciales implementaron medidas de prevención frente al Coronavirus y puesto en marcha el Plan de contingencia y protocolos de atención elaborados por el Seguro Social de Salud:

RAS	Medidas de Prevención	Fecha
Apurímac	✓La RAS incorporó, un médico intensivista y un neumólogo. Actualmente, el Hospital II Abancay cuenta con 7 nuevos especialistas para combatir el Covid-19. Entre ellos, 3 intensivistas, 2 emergenciólogos y 2 internistas.	09.03.2021
Huaraz	✓La RAS, recepcionó 90 balones de oxígeno de 10 m3, para la atención de 96 pacientes que se encuentran en las diferentes áreas de hospitalización en el Hospital II –Huaraz	15.03.2021
La Libertad	✓La RAS, logró recargar 159 balones de oxígeno medicinal, para la atención de los pacientes afectados por la Covid-19. Se informó que la RAS, cuenta con 2 isotanques, que están instalados en los hospitales Virgen de la Puerta y Víctor Lazarte Echegaray.	16.03.2021
Lambayeque	✓La RAS, amplió el número de camas en el área especializada de cuidados intensivos del Hospital II Luis Heysen Inchaustegui (de ocho a dieciocho) y el Hospital Nacional Almanzor Aguinaga Asenjo (de veinte a veintiséis), ubicados en el departamento de Lambayeque, para afianzar la atención y manejo clínico de pacientes en estadio grave a consecuencia del Covid-19.	24.03.2021
Madre de Dios	✓La RAS, ha puesto en funcionamiento áreas hospitalarias con un aumento de 37 camas: 22 de hospitalización general, 10 para UCIN y 5 para UCI. Asimismo, ha asegurado la provisión de oxígeno través de la puesta en actividad de su planta de oxígeno con una producción de 631.2 metros cúbicos en 24 horas, equivalente a 60 balones de oxígeno diarios, la misma que se encuentra en funcionamiento, asegurando el suministro a través de un circuito empotrado en cada cama hospitalaria.	26.03.2021
Piura	✓La RAS, amplió el número de camas de hospitalización, que serán destinadas al Hospital III José Cayetano Heredia y a la Villa "La Videnita", respectivamente. Ante ello, puso en funcionamiento una nueva planta de oxígeno de 41 m3 por hora, donada por la Caja Municipal de Piura y se han instalado tres termas de oxígeno en la Villa La Videnita. Asimismo, contrató a más de 200 profesionales de la salud para fortalecer la capacidad de respuesta frente a la Covid-19.	23.03.2021

CONTROL Y EVALUACIÓN DE LA GESTIÓN-GPC-CGPP-SG-ESSALUD
Lic. E. BUSTAMANTE
Sub Gerente

IX. Conclusiones y Recomendaciones

Gerencia de Planeamiento Corporativo

- Respecto a las ***prestaciones de salud***, los Órganos Desconcentrados y Órganos Prestadores, cumplieron al I trimestre 2021, con el 64.39% (1.5 millones de consultas externas), con el 75.94% (36,075 intervenciones quirúrgicas), con el 90.57% (562,976 de paciente-día), con el 99.28% (1.5 millones del total de emergencias), con el 21.98% (337,383 de atenciones de enfermería), con el 95.67% (65,450 de atenciones de nutrición), con el 24.26% (74,330 de sesiones odontológicas), con el 92.17% (36,834 atenciones de trabajo social), con el 77.24% (54,388 atenciones de psicología) y con el 89.21% (2,688 atenciones de psicoprofilaxis obstétrica).
  Prestaciones de Salud Complementarias, con el 70.64% (2.1 millones de Teleconsultas médicas), el 0.10% (2,912 Teleinterconsultas médicos), el 1.29% (38,947 Telemonitoreo de Enfermería), el 8.82% (265,188 Telemonitoreo médico) y el 19.15% (575,931 Teleorientación de Enfermería).
  Prestaciones de Salud Complementarias – COVID-19: con el 24.17% (210,514 consultas), 3.16% (27,519 egresos), 22.38% (194,952 paciente día) y 50.29% (438,063 emergencias).

- En lo que se refiere al otorgamiento de las ***prestaciones económicas***, se cumplió con el 77% de lo programado para el I trimestre 2021, *tanto en metas (96,463 solicitudes procesados) y el 76% metas valorizadas (S/ 144'680,264 soles)*. El uso de la plataforma VIVA, se ha tornado esencial para la presentación de las solicitudes demandadas por entidades empleadoras, asegurados y beneficiarios, permitiendo en gran medida normalizar las demandas de solicitudes. Por lo que, de mantenerse el incremento en el registro de las prestaciones económicas, implicaría que la disponibilidad presupuestal pudiera tornarse insuficiente (limitado por el ajuste al techo presupuestal), situación que en su momento motivó el tener que realizar múltiples gestiones de ampliación presupuestal y diferir el pago de emisiones con cargo al siguiente ejercicio para lograr atender la real demanda por prestaciones económicas.

  Se recomienda:
  Considerando la habilitación de la plataforma virtual, se requiere que se tomen las previsiones del caso permitiendo que al II Trimestre del 2021, se permita proyectar el cierre en metas y montos, atendiendo las demandas presupuestales que se proyecten para el cierre del presente ejercicio, permitiendo cumplir con el reconocimiento y pago oportuno según fechas programadas, evitando lo ocurrido en el año 2019, que por falta de presupuesto se tuvo que recurrir al presupuesto del 2021 para atender 11 emisiones del año anterior.

- En ***prestaciones sociales*** al primer trimestre 2021, se tiene que de los programas ofertados en los *Centros del Adulto Mayor* (CAM), se ha llegado a un 72.89% de avance; los *Círculos del Adulto Mayor* (CIRAM), muestran un avance del 57.37%; los *Centros de Rehabilitación Profesional y Social* (CERPS), tiene una ejecución que supera el 81.82% de las metas programadas y los *Módulos Básicos de Rehabilitación Profesional y Social* (MBRPS), cumplieron con el 77.78% de las actividades y metas programadas.

VºBº Lic. E. BUSTAMANTE Sub Gerente SG CONTROL Y EVALUACIÓN DE LA GESTIÓN GPC-GCPP ESSALUD

Se recomienda:

- ✓ Brindar mayores herramientas para el trabajo bajo la modalidad virtual potenciando la capacitación de las personas adultas mayores en el uso de herramientas informáticas.
- ✓ Potenciar las actividades de coordinación con diversas instituciones a través de convenios, alianzas u otros, con la finalidad de contribuir a mejorar la red social del adulto mayor.
- ✓ Incrementar el presupuesto de los CAM que cuenta con CIRAM, los cuales se constituyen en una estrategia que alcanza a la población más desprotegida.
- ✓ Supervisar y brindar soporte técnico a las unidades operativas de las regiones para el cumplimiento de los objetivos.
- ✓ Monitorear a nivel de las redes la contratación de talleristas y otros procesos logísticos para la adecuada ejecución presupuestal y cumplimiento de las metas programadas.
- ✓ Fortalecer el trabajo de articulación sociosanitaria, a fin de lograr la protección de las personas adultas mayores usuarias de los CAM, evitando la propagación de enfermedades, tales como el COVID-19, entre otras.
- ✓ Implementar los CERPS y MBRPS con recurso humano idóneo, acorde a las necesidades de la población objetivo (médicos rehabilitadores, psicólogos, profesores de deportes adaptados, especialistas en desarrollo empresarial, talleristas y terapeutas ocupacionales). Fortalecer el equipo de Rehabilitación Online para la atención de personas con discapacidad a nivel nacional.
- ✓ Fortalecer los vínculos con las instituciones públicas y privadas, de manera online, para el cumplimiento de las metas de colocación laboral de personas con Discapacidad.
- ✓ Fortalecer el nivel de conocimiento y técnicas de los profesionales de los CERPS y MBRPS de modo que se continúe asegurando la calidad de la atención brindada a los asegurados con discapacidad.
- ✓ Supervisar la contratación presupuestal de las talleristas para cumplir con las metas programadas y atender la capacitación de los usuarios.
- ✓ Supervisar las medidas para poder mejorar el nivel de satisfacción obtenido en el año 2020.
- ✓ Hacer reuniones técnicas para conocer las experiencias de trabajo de las unidades operativas y realizar la retroalimentación de las directivas y normativas para contribuir el cumplimiento de las metas y ejecución de presupuestal.

- Que la Gerencia Central de Operaciones, continúe con el proceso de Evaluación, Seguimiento y Control a nivel de Órganos Desconcentrados, garantizando el cumplimiento de indicadores cuyos resultados estén, en este periodo, por debajo de los niveles de cumplimiento esperados.

- Disponer que los Gerentes de Órganos Desconcentrados, elaboren y aprueben un Plan de Trabajo orientado al cumplimiento de indicadores y actividades representativas contempladas en el Plan Operativo Institucional.

Se recomienda:

- ✓ Elaborar e implementar el plan de acción inmediato para priorizar las listas de espera quirúrgica de pacientes con espera superior a los 06 meses. De esta manera, se reducirán los tiempos de espera y se recuperará la confianza de los asegurados.
- ✓ Control y monitoreo permanente de la estancia prolongada, a través de los jefes de servicio de Hospitalización / Directores / Gerentes de Redes con el acompañamiento de la Gerencia de Operaciones Territoriales (supervisión).

CONTROL Y EVALUACIÓN DE LA GESTIÓN - CPC-GCPP - ESSALUD
V°B°
Lic. J. BUSTAMANTE
Sub Gerente

- ✓ Priorización de horas para tamizajes de PAP, contratación de personal y realizar campañas de prevención.
- ✓ Sensibilización a médicos para otorgar órdenes de examen de mamografías, realizar alianzas estratégicas con instituciones a fin de fortalecer la captación y realizar programación de turnos diferenciados.

- Dotar de recursos presupuestales a los Órganos Desconcentrados y Órganos Prestadores Nacionales, para alcanzar las metas orientadas a las actividades preventivas.

- La Gerencia Central de Planeamiento y Presupuesto a través de la Oficina Estadística, se encargue de la validación y control de la información publicada en el Sistema Estadístico Institucional correspondiente a los indicadores y actividades operativas considerados en el Plan Operativo Institucional.

- Tomando como referencia los resultados del presente informe, deberán continuar con las estrategias de seguimiento y monitoreo necesarios que garanticen el cumplimiento de las metas de las actividades asistenciales e indicadores vinculados al Plan Operativo Institucional, de tal forma que contribuya con el logro de los objetivos y lineamientos institucionales, del Plan Estratégico 2020 - 2024.

CONT. Y EVALUACIÓN DE LA GESTIÓN-GCPP V°B° Lic. E. BUSTAMANTE Sub Gerente SG CONT. ESSALUD

Gerencia de Tesorería

Conclusiones

- Sobre la base de lo actuado al I trimestre del 2021, se puede resaltar la siguiente conclusión, el saldo final de caja (S/ 1,307.3 MM) aumentó en 475.7% respecto al mismo trimestre del año anterior (S/ 227.1 MM) explicado por los saldos de las transferencias efectuadas por el MTPE en los meses de diciembre 2020, febrero y marzo del presente año por encargo del Gobierno Central, para la atención de la Emergencia Sanitaria generada por el COVID-19 y por los mayores saldos en las cuentas de la Sede Central, explicado por el ingreso de fondos provenientes del último día de recaudación por convenio SUNAT, entre otros; destinados al pago de compromisos a efectuarse en el siguiente mes.

- Sobre la base de lo actuado al I trimestre del 2021, se puede resaltar la siguiente conclusión, el saldo final de caja (S/ 1,307.3 MM) aumentó en 2.6% respecto a su meta prevista al mismo trimestre del presente año (S/ 1,274.7 MM) explicado por el ingreso de fondos provenientes del último día de recaudación por convenio SUNAT, entre otros; destinados al pago de compromisos a efectuarse en el siguiente mes.

Recomendaciones

- Asimismo, a fin de mejorar el desempeño de la Gestión de Caja, se recomienda considerar que en cuanto se mejore la distribución del gasto, por parte de las áreas que la planifican y proyectan, se podrá realizar una ejecución más racionalizada, lo cual incidirá en la atención oportuna de nuestras obligaciones de pago.

GERENCIA DE TESORERIA V°B° E. BLANCO M. Gerente (e) ESSALUD GCGF

SUB GERENCIA DE EGRESOS-GT-GCGF V°B° C. MIFFLIN R. Sub Gerente (e) ESSALUD

SUB-GERENCIA DE EGRESOS V°B° J. RODRIGUEZ V. ESSALUD

ANEXOS

ANEXO N° 1
Data Relevante

ANEXO N° 1

EVALUACION FINANCIERA Y PRESUPUESTAL AL I TRIMESTRE DEL 2021

DATA RELEVANTE

RUBROS	Unidad de Medida	Real Año 2020 Al I Trim	Marco Inicial Año 2021	Marco Actual		Real Al I Trim 2021	Var %	Diferencia	Var % Año Actual	Var % Año Anterior
				Año 2021	Al I Trim					
I.- PERSONAL		a	b	c	d	e	e / d-1	e - d	e / c-1	e / a-1
Planilla	N°	**49,750**	**50,664**	**50,664**	**50,664**	**50,826**	**100.3**	**162**	**100.3**	**102.2**
Gerente General	N°	1	1	1	1	1	100.0	0	100.0	100.0
Gerentes (E0-E3)	N°	123	116	116	116	116	100.0	0	100.0	94.3
Ejecutivos	N°	2,636	2,604	2,604	2,604	2,596	99.7	-8	99.7	98.5
Profesionales (*)	N°	31,568	32,321	32,321	32,321	31,824	98.5	-497	98.5	100.8
Técnicos	N°	13,264	14,005	14,005	14,005	13,908	99.3	-97	99.3	104.9
Auxiliares	N°	1,400	1,617	1,617	1,617	1,613	99.8	-4	99.8	115.2
Otros (Serum, Sesigras)	N°	758		0		768	0.0	768	0.0	101.3
Administrativos	N°			**0**			**0.0**	**0**	**0.0**	**0.0**
Contratación Administrativa de Servicios (CAS)	N°	**7,289**	**19,332**	**19,332**	**19,332**	**21,581**	**111.6**	**2,249**	**111.6**	**296.1**
Pensionistas	N°	**13,277**	**12,969**	**12,969**	**12,969**	**12,676**	**97.7**	**-293**	**97.7**	**95.5**
Regimen 20530	N°	13,277	12,969	12,969	12,969	12,676	97.7	-293	97.7	95.5
Practicantes	N°	**265**	**769**	**769**	**769**	**0**	**0.0**	**-769**	**0.0**	**0.0**
TOTAL	N°	**70,581**	**83,734**	**83,734**	**83,734**	**85,083**	**101.6**	**1,349**	**101.6**	**120.5**

Según Afiliación	N°	**57,039**	**69,783**	**69,783**	**69,783**	**72,407**	**103.8**	**2,624**	**103.8**	**126.9**
Sujetos a Negociación Colectiva	N°	57,039	69,783	69,783	69,783	72,407	103.8	2,624	103.8	126.9

SGPRH-GPORH-GCGP -ESSALUD- V°B° G. SEMINO

SUB GERENTE DE PROGRAMACION RRHH-GPORH V°B° A. AYALA H. SUB GERENTE -ESSALUD-

ANEXO N° 1

EVALUACION FINANCIERA Y PRESUPUESTAL AL I TRIMESTRE DEL 2021

DATA RELEVANTE

RUBROS	Unidad de Medida	Real Año 2020 Al I Trim	Marco Inicial Año 2021	Marco Actual		Real Al I Trim 2021	Var %	Diferencia	Var % Año Actual	Var % Año Anterior
				Año 2021	Al I Trim					
II.- INDICADORES PRESUPUESTALES		a	b	c	d	e	e / d-1	e - d	e / c-1	e / a-1
RESULTADO DE OPERACION (Presupuesto)	S/.	102,741,844	737,722,924	737,722,924	172,455,436	74,568,005	43.2	-97,887,431	10.1	72.6
RESULTADO ECONOMICO (Presupuesto)	S/.	11,084,786	127,093,200	127,093,200	6,957,823	154,397,700	2,219.1	147,439,877	121.5	1,392.9
INVERSIONES - Fbk (Presupuesto)	S/.	52,701,249	334,857,867	334,857,867	103,768,243	83,417,149	80.4	-20,351,094	24.9	158.3

GERENCIA DE PRESUPUESTO - GCPP V°B° GERENTE ESSALUD

ANEXO N° 1

EVALUACION FINANCIERA Y PRESUPUESTAL AL I TRIMESTRE DEL 2021

DATA RELEVANTE

RUBROS	Unidad de Medida	Real Año 2020 Al I Trim	Marco Inicial Año 2021	Marco Actual		Real Al I Trim 2021	Var %	Diferencia	Var % Año Actual
				Año 2021	Al I Trim				
II.- INDICADORES FINANCIEROS		a	b	c	d	e	e / d-1	e - d	e / c-1
GANANCIAS (PÉRDIDA BRUTA)	S/.	2,792,975,045	12,474,229,033	12,474,229,033	2,993,406,324	3,088,294,343	0.0	94,888,019	-0.8
GANANCIA (PÉRDIDA) OPERATIVA	S/.	-386,901,609	-41,223,715	-41,223,715	18,657,689	-449,070,324	-25.1	-467,728,013	9.9
GANANCIA (PÉRDIDA) NETA DEL EJERCICIO	S/.	-416,604,647	19,659,990	19,659,990	39,721,663	-459,172,662	-12.6	-498,894,325	-24.4
ACTIVO TOTAL	S/.	12,045,434,950	11,719,691,739	11,719,691,739	12,368,077,173	13,491,318,833	0.1	1,123,241,660	0.2
ACTIVO CORRIENTE	S/.	4,647,627,283	3,940,660,831	3,940,660,831	4,693,852,679	5,807,906,686	0.2	1,114,054,007	0.5
ACTIVO NO CORRIENTE	S/.	7,397,807,667	7,779,030,908	7,779,030,908	7,674,224,494	7,683,412,147	0.0	9,187,653	0.0
PASIVO TOTAL	S/.	3,541,656,191	3,410,550,401	3,410,550,401	4,038,874,162	4,148,223,838	0.0	109,349,676	0.2
PASIVO CORRIENTE	S/.	1,752,530,746	2,615,462,162	2,615,462,162	3,301,262,162	2,366,035,853	-0.3	-935,226,309	-0.1
PASIVO NO CORRIENTE	S/.	1,789,125,445	795,088,239	795,088,239	737,612,000	1,782,187,985	1.4	1,044,575,985	1.2
PATRIMONIO	S/.	8,503,778,759	8,309,141,338	8,309,141,338	8,329,203,011	9,343,094,995	0.1	1,013,891,984	0.1
ROA (Utilidad Neta / Activo)		-3.5	0.2	0.2	0.3	-3.4	-11.6	-4	-21.3
ROE (Utilidad Neta / Patrimonio)		-4.9	0.2	0.2	0.5	-4.9	-11.3	-5	-21.8
EFICIENCIA GASTOS ADMINISTRATIVOS (Gastos de Administración / Ing. Actividades Ordinarias)		1.2	1.0	1.0	1.0	1.2	0.2	0.2	0.2
EBITDA (Utilidad Operativa + Depreciación + Amortización Intangible)	S/.	-332,055,261.0	213,896,285.0	213,896,285.0	82,437,689.0	-396,961,138.0	-5.8	-479,398,827	-2.9
LIQUIDEZ (Activo Corriente / Pasivo Corriente)		2.7	1.5	1.5	1.4	2.5	0.7	1	0.6
SOLVENCIA (Pasivo / Patrimonio)		41.6	41.0	41.0	48.5	44.4	-0.1	-4	0.1

GERENTE DE CONTABILIDAD V°B° CPC. HERNAN CASTRO Gerente -GCGF-ESSALUD-

SUB GERENCIA DE PROCESOS CONTABLES V°B° C.P.C. JOSE MIRANDA A. EsSalud -SC-GCGF-

SUB GERENTE DE CONTROL CONTABLE Y DE INFORMACION V°B° -SC-GCGF-

ANEXO N° 1
EVALUACIÓN FINANCIERA Y PRESUPUESTAL AÑO 2021 (*)
DATA RELEVANTE

RUBROS	Unidad de Medida	Real Año 2020 al I Trim.	Marco Inicial Año 2021	Marco Actual		Real al I Trim. 2021	Var %	Diferencia	Var % Año Actual	Var % Año Anterior
				Año 2021	Al I Trim.					
INDICADORES OPERATIVOS		(a)	(b)	(c)	(d)	(e)	(e /d - 1)	(e – d)	(e /c - 1)	(e /a - 1)
Consulta Externa	Consultas	5,437,004	26,420,394	26,420,394	2,457,133	1,582,137	64.4	-874,996	6.0	29.1
- Consulta del I Nivel	Consultas	2,369,277	12,198,825	12,198,825	1,496,592	942,382	63.0	-554,210	7.7	39.8
- Consulta del II Nivel	Consultas	2,394,129	10,353,598	10,353,598	575,824	446,123	77.5	-129,701	4.3	18.6
- Consulta del III Nivel	Consultas	673,598	3,867,971	3,867,971	384,717	193,632	50.3	-191,085	5.0	28.7
Intervenciones Quirúrgicas	Intervenciones Quirúrgicas	90,127	382,451	382,451	47,506	36,075	75.9	-11,431	9.4	40.0
Egresos de Hospitalización General	Egresos	129,104	472,858	472,858	97,366	92,758	95.3	-4,608	19.6	71.8
Paciente-Día Hospitalización General	Paciente-Día	615,527	2,833,888	2,833,888	621,592	562,976	90.6	-58,616	19.9	91.5
Total de Emergencia	Atenciones	1,861,342	8,111,723	8,111,723	1,537,697	1,526,575	99.3	-11,122	18.8	82.0
Control de Enfermería	Atenciones	837,670	5,046,834	5,046,834	434,946	337,983	77.7	-96,963	6.7	40.3
Control de Nutrición	Atenciones	250,700	1,041,402	1,041,402	68,411	65,450	95.7	-2,961	6.3	26.1
Sesiones Odontológicas	Sesiones	683,581	3,630,823	3,630,823	306,399	74,330	24.3	-232,069	2.0	10.9
Control de Trabajo Social	Atenciones	106,844	634,622	634,622	39,962	36,834	92.2	-3,128	5.8	34.5
Control de Psicología	Atenciones	208,047	1,006,318	1,006,318	70,410	54,388	77.2	-16,022	5.4	26.1
Psicoprofilaxis obstetricia	Atenciones	9,261	51,583	51,583	3,013	2,688	89.2	-325	5.2	29.0

Fuente: Sistema Estadístico de Salud
(*) Los datos correspondientes al mes de marzo - 2020 son cifras preliminares, proporcionadas por la Sub-Gerencia de Estadística.

CONTROL Y EVALUACIÓN DE LA GESTIÓN - GCPP - ESSALUD
V°B°
Lic. E. BUSTAMANTE
Sub Gerente

ANEXO N° 2
Plan Operativo

ANEXO N° 2
EVALUACION PLAN OPERATIVO AL I TRIMESTRE DEL 2021

Objetivo Estratégico PEC	Objetivo Estratégico PEI	Indicador (*)	Fórmula de Cálculo	Unidad de Medida	Meta Inicial 2021	Meta Al I Trim. 2021	Ejecución año 2020	Diferencia	Nivel de Cumplimiento %
NO APLICA	Brindar servicios preventivos y recuperativos a satisfacción de nuestros asegurados.	Cobertura de Tamizaje de Cuello Uterino	N° de resultados de muestras PAP cérvico vaginal de tamizaje realizado en mujeres de 30 a 64 años X100 Total de Mujeres aseguradas en 30 a 65 años	Porcentaje de resultados de PAP que se realizaron a mujeres de 30 a 64 años de edad	52	5.72%	**1.45%**	**-4.27%**	**25.39%**
		Cobertura de Tamizaje de Cáncer de Mama	N° de resultados de mamografías preventivas en mujeres entre 50 a 69 años por periodo de evaluación X100 Total de Mujeres aseguradas en 50 a 69 años	Porcentaje de resultados de mamografías preventivas informadas que se realizaron a mujeres de 50 a 69 años de edad.	44	5.80%	**0.73%**	**-5.07%**	**12.55%**
	Desarrollar una gestión con excelencia operativa	Tiempo de Espera Quirúrgica	Sumatoria de días de espera de pacientes declarados aptos no operados (Fecha de Corte – Fecha de Aptitud) / Total de pacientes aptos no operados	Número de días	70	145.00	**450.28**	**-305.28**	**32.20%**
		Promedio de Dias de Estancia	Total de días de estancia en hospitalización / Total de Egresos en Hospitalización	Número de días	5.50	6.00	**7.51**	**-1.51**	**79.83%**
		Rendimiento Hora Médico en el primer nivel de atención	N° Total de Consultas Externas en el Primer Nivel de Atención en el Trimestre N° de horas médico en consulta externa en el trimestre	N° consultas por hora medica	4.83	4.39	**4.26**	**-0.13**	**97.01%**
		Rendimiento Hora Médico en el segundo nivel de atención	N° Total de Consultas Externas en el Segundo Nivel de Atención en el Trimestre N° de horas médico en consulta externa en el trimestre	N° consultas por hora medica	4.91	4.26	**4.33**	**0.07**	**100%**
		Rendimiento Hora Médico en el tercer nivel de atención	N° Total de Consultas Externas en el Segundo Nivel de Atención en el Trimestre N° de horas médico en consulta externa en el trimestre	N° consultas por hora medica	4.11	4.81	**3.52**	**-1.29**	**73.19%**

Fuente: Sub Gerencia de Control y Evaluación de la Gestión – GPC - GCPP
(*) Indicador decreciente.

V°B° EVALUACIÓN DE LA GESTIÓN-GPC-GCPP
Lic. E. BUSTAMANTE
Sub Gerente
SG CONTROL Y EVALUACIÓN-ESSALUD

ANEXO N° 3
Informe de Seguimiento de las Inversiones FBK

ANEXO 3 (Resumen Ejecutivo)

Nivel de Ejecución de los Proyectos de Inversión que presentan retrasos respecto a sus correspondientes metas previstas.

1.- Creación de la Unidad de Atención Renal Ambulatoria - EsSalud en el Distrito de Santa Anita, Provincia de Lima, Departamento de Lima (Código Único 2405560).

El nivel de ejecución del proyecto respecto a su meta al mes de marzo fue de 9.26%, el mismo que es explicado por lo siguiente:

Contrato resuelto por incumplimiento del contratista, demora por parte del contratista en la ejecución de la obra, asimismo, muestra incumplimientos contractuales.

En aplicación del D.L. N°1486, la Directiva N°005-2020-OSCE/CD y D.S. N°101-2020-PCM, se le ha reconocido al contratista la ampliación excepcional de plazo de obra y el reconocimiento de costos por la implementación de medidas de prevención y control frente a la propagación del COVID – 19, la obra se reinició con fecha 18.07.2020 considerando el estado de emergencia sanitaria por la pandemia del COVID -19.

Demora en el Proceso de Selección LP-SM-13-2019-ESSALUD/GCL-1 relacionado en adquisición de sistemas de comunicación que viene realizando la Gerencia Central de Logística - GCL.

Demora por parte de la GCL en el trámite de pago de las valorizaciones de supervisión y ejecución de obra.

2.- Mejoramiento de los Servicios de Salud del Centro Asistencial Chincheros de ESSALUD, distrito de Chincheros, provincia de Chincheros, departamento de Apurímac (Código Único 2405667).

El nivel de ejecución del proyecto respecto a su meta al mes de marzo fue de 43.56%, el mismo que es explicado por lo siguiente:

Demora por parte del CEABE, en el proceso de actos preparatorios y proceso de selección para la adquisición del equipamiento biomédico, complementario y mobiliario.

Demora por parte de la Gerencia Central de Logística, en los actos preparatorios para contratar el sistema de cableado estructurado.

3.- Instalación de los Servicios de Tomografía en la UPSS Ayuda al Diagnóstico y Tratamiento del Hospital I Victor Alfredo Lazo Peralta de Essalud - Puerto Maldonado, Distrito de Tambopata, Provincia de Tambopata, Departamento de Madre de Dios (Código Único 2405647).

El nivel de ejecución del proyecto respecto a su meta al mes de marzo fue de 0.00%, el mismo que es explicado por lo siguiente:

Demora por parte del CEABE, en el proceso de verificación de facturas.

4.- Creación de la Unidad de Atención Renal Ambulatoria - EsSalud en el Distrito de Villa El Salvador, Provincia Lima, Departamento de Lima (Código Único 2405714).

El nivel de ejecución del proyecto respecto a su meta al mes de marzo fue de 57.91%, el mismo que es explicado por lo siguiente:

En aplicación del D.L. N°1486, la Directiva N°005-2020-OSCE/CD y D.S. N°101-2020-PCM, se le ha reconocido al contratista la ampliación excepcional de plazo de obra y el reconocimiento de costos por la implementación de medidas de prevención y control frente a la propagación del COVID – 19, la obra se reinició con fecha 20.07.2020, considerando el estado de emergencia sanitaria por la pandemia del COVID -19.

Demora por parte del contratista en la ejecución de la obra, muestra incumplimientos y retrasos.

Demora en el trámite de pagos de la obra y supervisor por parte de la Gerencia Central de Logística - GCL.

Por incumplimiento en el avance de la obra, los proveedores del equipamiento no pueden entregar los equipos, motivo por el cual no se puede realizar el acto de recepción y verificación de facturas del equipamiento.

Demora por parte de CEABE en los actos preparatorios para adquirir los equipos complementarios.

5.- Mejoramiento y Ampliación de la Sala de Observación del Servicio de Emergencia del Hospital III – Iquitos – EsSalud en el Distrito de Punchana, Provincia de Maynas, Departamento de Loreto (Código Único 2312185).
El nivel de ejecución del proyecto respecto a su meta al mes de marzo fue de 0.00%, el mismo que es explicado por lo siguiente:
Actualmente en etapa de liquidación de obra (en controversia).
Demora por parte de la CEABE en la verificación de facturas del equipamiento biomédico.
Demora por parte de la Gerencia Central de Logística - GCL en los actos preparatorios para contratar el Sistema de Tensión Media y Baja.

6.- Creación de los Servicios de Salud del Hospital del altiplano de la Región Puno, en el distrito de Puno, provincia de Puno, departamento de Puno. (Código Único 2300016).
El nivel de ejecución del proyecto respecto a su meta al mes de marzo fue de 0.00%, el mismo que es explicado por lo siguiente:
Demora en el Proceso de Selección LP-SM-4-2020-ESSALUD/GCL-1, para contratar la ejecución de obra.
Demora por parte de la Gerencia Central de Logística - GCL en los actos preparatorios para contratar el servicio de consultoría para la supervisión de la obra.

7.- Creación de los Servicios del Hospital Especializado Cajamarca de la Red Asistencial Cajamarca, distrito de Cajamarca, provincia de Cajamarca, departamento de Cajamarca (Código Único 2284956).
El nivel de ejecución del proyecto respecto a su meta al mes de marzo fue de 0.00%, el mismo que es explicado por lo siguiente:
Demora en el Proceso de Selección LP-SM-5-2020-ESSALUD/GCL-1, para contratar la ejecución de obra.
Demora por parte de la Gerencia Central de Logística - GCL en los actos preparatorios para contratar el servicio de consultoría para la supervisión de la obra.

8.- Mejoramiento de los Servicios de Salud del Hospital II Talara de la Red Asistencial Piura, en el distrito de Pariñas, provincia de Talara, departamento de Piura (Código Único 2259669).
El nivel de ejecución del proyecto respecto a su meta al mes de marzo fue de 0.00%, el mismo que es explicado por lo siguiente:
Demora en el Proceso de Selección CP-SM-1-2020-ESSALUD/GCL-1, para contratar la supervisión del expediente técnico.

9.- Mejoramiento de la Capacidad Resolutiva del Centro Quirúrgico de Emergencia del Hospital Nacional Guillermo Almenara Irigoyen - Red Asistencial Almenara, ESSALUD, en el Distrito de La Victoria, Provincia de Lima, Departamento de Lima (Código Único 2254030).
El nivel de ejecución del proyecto respecto a su meta al mes de marzo fue de 0.00%, el mismo que es explicado por lo siguiente:
Demora por parte de la Red Prestacional Almenara en realizar la procesos de adquisición, recepción y verificación de facturas.

10.- Recuperación de los Servicios de Salud del Hospital Maria Reiche de la Red Asistencial Ica - EsSalud, Distrito de Marcona, Provincia de Nazca, Departamento de Ica (Código Único 2327847).
El nivel de ejecución del proyecto respecto a su meta al mes de marzo fue de 57.14%, el mismo que es explicado por lo siguiente:
Demora en la presentación del cuarto entregable (ultimo) por parte del proyectista del expediente técnico.

11- Mejoramiento y Ampliación de los Servicios de Salud del Hospital I Florencia de Mora de la Red Asistencial La Libertad – EsSalud, Distrito de Florencia de Mora, Provincia de Trujillo, Departamento de La Libertad (Código Único 2258772).
El nivel de ejecución del proyecto respecto a su meta al mes de marzo fue de 1.09%, el mismo que es explicado por lo siguiente:
Demora por parte de la Gerencia Central de Logística - GCL respecto a la resolución del contrato de la supervisión.

12.- Mejoramiento de los Servicios de Salud del Hospital II de Chocope de la Red Asistencial La Libertad - EsSalud, Distrito de Chocope, Provincia de Ascope, Departamento de La Libertad (Código Único 2331034).
El nivel de ejecución del proyecto respecto a su meta al mes de marzo fue de 0.00%, el mismo que es explicado por lo siguiente:
Demora en el Proceso de Selección AS-DL 1355-SM-2-2020-ESSALUD/GCL-1, convocado para contratar la supervisión del expediente técnico.

13.- Proyecto APP Almacenes y Farmacias - SALOG (Código Único 2431886).
El nivel de ejecución del proyecto respecto a su meta al mes de marzo fue de 0.00% el mismo que es explicado por lo siguiente:
Según la Gerencia Central de Promoción y Gestión de Contratos de Inversiones – GCPGCI, ha informado que, se encuentra pendiente la propuesta del PRAE de la Sociedad Operadora SALOG, con Memorando N° 145-GCPGCI-ESSALUD-2021 se ha solicitado la reprogramación de la ejecución del presupuesto para el segundo semestre del presente año.

Gerencia de Evaluación de Inversiones – VºBº – M. CORNEJO – Mte. de División – ESSALUD

SGEI/GPEI/GCPP
Abril 2021

Gerencia de Planificación y Evaluación de Inversiones – VºBº – Dr. J. ZUÑIGA – Gerente – ESSALUD

Gerencia de Evaluación de Inversiones – VºBº – Dra. M. CARRILLO – SUBGERENTE – ESSALUD

ANEXO N° 4
Estados Financieros y Presupuestales

ANEXO N° 4

ESTADO DE SITUACIÓN FINANCIERA (aplicable a Empresas no financieras)

Expresado En soles

RUBROS	Real Al I Trimestre 2021	Real Al I Trimestre 2020	Diferencia	Var %	Meta Al I Trimestre 2021	Diferencia	Var %	Meta Anual Inicial	Meta Anual Actual	Avance %	Avance %
	a	b	a-b	a/b-1	c	a-c	a/c-1	d	e	a/d	a/e
ACTIVO											
ACTIVO CORRIENTE											
Efectivo y Equivalentes al Efectivo	2,370,886,880	2,540,415,673	-169,528,793	-0.07	2,020,789,761	350,097,119	0.17	1,340,789,761	1,340,789,761	1.77	1.77
Inversiones Financieras											
Cuentas por Cobrar Comerciales (Neto)	1,110,611,620	857,414,433	253,197,187	0.30	1,139,609,118	-28,997,498	-0.03	1,169,066,720	1,169,066,720	0.95	0.95
Otras Cuentas por Cobrar (Neto)	1,440,923,022	661,551,026	779,371,996	1.18	621,059,036	819,863,986	1.32	621,859,036	621,859,036	2.32	2.32
Cuentas por Cobrar a Entidades Relacionadas	2,314,742	2,924,719	-609,977	-0.21	2,596,991	-282,249	-0.11	2,596,991	2,596,991	0.89	0.89
Inventarios	856,829,916	562,112,418	294,717,498	0.52	887,979,391	-31,149,475	-0.04	794,779,941	794,779,941	1.08	1.08
Activos Biológicos											
Activos No Corrientes Mantenidos para la Venta											
Activos por Impuestos a las Ganancias											
Gastos Pagados por Anticipado	26,340,506	23,209,014	3,131,492	0.13	21,818,382	4,522,124	0.21	11,568,382	11,568,382	2.28	2.28
Otros Activos											
TOTAL ACTIVO CORRIENTE	**5,807,906,686**	**4,647,627,283**	**1,160,279,403**	**0.25**	**4,693,852,679**	**1,114,054,007**	**0.24**	**3,940,660,831**	**3,940,660,831**	**1.47**	**1.47**
ACTIVO NO CORRIENTE											
Cuentas por Cobrar Comerciales	1,049,812	3,149,436	-2,099,624	-0.67	1,049,812	0	0.00	-	-	0.00	0.00
Otras Cuentas por Cobrar											
Cuentas por Cobrar a Entidades Relacionadas											
Activos Biológicos											
Inversiones Mobiliarias (Neto)	2,312,621,461	2,194,281,121	118,340,340	0.05	2,349,142,317	-36,520,856	-0.02	2,415,248,919	2,415,248,919	0.96	0.96
Propiedad de Inversión											
Propiedades,Planta y Equipo (Neto)	5,351,999,948	5,179,300,248	172,699,700	0.03	5,306,195,608	45,804,340	0.01	5,348,285,232	5,348,285,232	1.00	1.00
Activos Intangibles (Neto)	17,740,928	21,076,862	-3,335,936	-0.16	17,838,757	-95,831	-0.01	15,496,757	15,496,757	1.14	1.14
Activos por Impuestos a las Ganancias Diferidos											
Otros Activos											
TOTAL ACTIVO NO CORRIENTE	**7,683,412,147**	**7,397,807,667**	**285,604,480**	**0.04**	**7,674,224,494**	**9,187,653**	**0.00**	**7,779,030,908**	**7,779,030,908**	**0.99**	**0.99**
TOTAL ACTIVO	**13,491,318,833**	**12,045,434,950**	**1,445,883,883**	**0.12**	**12,368,077,173**	**1,123,241,660**	**0.09**	**11,719,691,739**	**11,719,691,739**	**1.15**	**1.15**
Cuentas de Orden	**6,375,810,593**	**6,586,558,842**	**-210,748,249**	**-0.03**	**5,981,608,723**	**394,201,870**	**0.07**	**5,649,055,852**	**5,649,055,852**	**1.13**	**1.13**
PASIVO Y PATRIMONIO											
PASIVO CORRIENTE											
Sobregiros Bancarios											
Obligaciones Financieras											
Cuentas por Pagar Comerciales	646,418,319	425,286,591	221,131,728	0.52	807,915,997	-161,497,678	-0.20	1,041,536,590	1,041,536,590	0.62	0.62
Otras Cuentas por Pagar	1,066,872,618	704,915,729	361,956,887	0.51	1,909,903,970	-843,031,354	-0.44	1,105,383,377	1,105,383,377	0.97	0.97
Cuentas por Pagar a Entidades Relacionadas	9,685,765	7,944,721	1,741,044	0.22	45,129,832	-35,444,067	-0.79	43,229,832	43,229,832	0.22	0.22
Provisiones	107,284,220	118,864,161	-11,599,941	-0.10	106,753,193	511,027	0.00	107,253,193	107,253,193	1.00	1.00
Pasivos Mantenidos para la Venta											
Pasivos por Impuestos a las Ganancias											
Beneficios a los Empleados	535,794,933	495,519,544	40,275,389	0.08	431,559,170	104,235,763	0.24	318,059,170	318,059,170	1.68	1.68
Otros Pasivos											
TOTAL PASIVO CORRIENTE	**2,366,035,853**	**1,752,530,746**	**613,505,107**	**0.35**	**3,301,262,162**	**-935,226,309**	**-0.28**	**2,615,462,162**	**2,615,462,162**	**0.90**	**0.90**
PASIVO NO CORRIENTE											
Obligaciones Financieras											
Cuentas Pagar Comerciales											
Otras Cuentas por pagar	323,277,069	335,624,035	-12,346,966	-0.04	363,118,190	-39,841,121	-0.11	373,494,429	373,494,429	0.87	0.87
Cuentas por pagar a Entidades Relacionadas											
Pasivo por impuesto a las Ganancias Diferidos											
Provisiones	110,990,164	172,814,597	-61,824,433	-0.36	151,453,284	-40,463,120	-0.27	141,453,284	141,453,284	0.78	0.78
Beneficios a los Empleados	1,347,920,752	91,240,526	1,256,680,226	13.77	223,040,526	1,124,880,226	5.04	280,140,526	280,140,526	4.81	4.81
Otros Pasivos											
Ingresos Diferidos (Neto)	-	1,189,446,287	-1,189,446,287	-1.00	-	-	0.00	-	0	0.00	0.00
TOTAL PASIVO NO CORRIENTE	**1,782,187,985**	**1,789,125,445**	**-6,937,460**	**0.00**	**737,612,000**	**1,044,575,985**	**1.42**	**795,088,239**	**795,088,239**	**2.24**	**2.24**
TOTAL PASIVO	**4,148,223,838**	**3,541,656,191**	**606,567,647**	**0.17**	**4,038,874,162**	**109,349,676**	**0.03**	**3,410,550,401**	**3,410,550,401**	**1.22**	**1.22**
PATRIMONIO											
Capital											
Acciones de Inversión											
Capital Adicional											
Resultados no Realizados											
Reservas Legales	3,154,629,049	2,933,290,221	221,338,828	0.08	3,154,629,049	0	0.00	3,354,629,049	3,354,629,049	0.94	0.94
Otras Reservas											
Resultados Acumulados	3,169,827,884	2,551,850,476	617,977,408	0.24	2,155,935,900	1,013,891,984	0.47	1,935,874,227	1,935,874,227	1.64	1.64
Otras Reservas de Patrimonio	3,018,638,062	3,018,638,062	0	0.00	3,018,638,062	0	0.00	3,018,638,062	3,018,638,062	1.00	1.00
TOTAL PATRIMONIO	**9,343,094,995**	**8,503,778,759**	**839,316,236**	**0.10**	**8,329,203,011**	**1,013,891,984**	**0.12**	**8,309,141,338**	**8,309,141,338**	**1.12**	**1.12**
TOTAL PASIVO Y PATRIMONIO	**13,491,318,833**	**12,045,434,950**	**1,445,883,883**	**0.12**	**12,368,077,173**	**1,123,241,660**	**0.09**	**11,719,691,739**	**11,719,691,739**	**1.15**	**1.15**
Cuentas de Orden	**6,375,810,593**	**6,586,558,842**	**-210,748,249**	**-0.03**	**5,981,608,723**	**394,201,870**	**0.07**	**5,649,055,852**	**5,649,055,852**	**1.13**	**1.13**

SUB GERENCIA DE PROCESOS CONT. V°B° C.P.C. JOSE MIRANDA A. EsSalud SUB GC-GCGF

GERENTE DE CONTABILIDAD V°B° CPC. HERMAN CASTRO Gerente GCGF-ESSALUD

GERENTE DE CONTROL CONTABLE Y DE COSTOS V°B° C.P.C. [illegible] EsSalud

ANEXO N° 4
ESTADO DE RESULTADOS INTEGRALES (aplicable a Empresas no financieras)

Expresado en soles

RUBROS	Real Al I Trimestre 2021	Real Al I Trimestre 2020	Diferencia	Var %	Meta Al I Trimestre 2021	Diferencia	Var %	Meta Anual Inicial	Meta Anual Actual	Avance %	Avance %
	a	b	a-b	a/b-1	c	a-c	a/c-1	d	e	a/d	a/e
INGRESOS DE ACTIVIDADES ORDINARIAS											
Ventas Netas de Bienes											
Prestación de Servicios	3,088,294,343	2,792,975,045	295,319,298	0.11	2,993,406,324	94,888,019	0.03	12,474,229,033	12,474,229,033	0.25	0.25
TOTAL DE INGRESOS DE ACTIVIDADES ORDINARIAS	**3,088,294,343**	**2,792,975,045**	**295,319,298**	**0.11**	**2,993,406,324**	**94,888,019**	**0.03**	**12,474,229,033**	**12,474,229,033**	**0.25**	**0.25**
Costo de Ventas											
GANANCIAS (PÉRDIDA BRUTA)	**3,088,294,343**	**2,792,975,045**	**295,319,298**	**0.11**	**2,993,406,324**	**94,888,019**	**0.03**	**12,474,229,033**	**12,474,229,033**	**0.25**	**0.25**
Gastos de Ventas y Distribución											
Gastos de Administración	3,632,625,272	3,309,289,870	323,335,402	0.10	3,020,669,121	611,956,151	0.20	12,716,967,521	12,716,967,521	0.29	0.29
Ganancia (Pérdida) de la baja de Activos Financieros medidos al Costo											
Otros Ingresos Operativos	98,210,995	151,320,165	-53,109,170	-0.35	46,817,486	51,393,509	1.10	233,841,773	233,841,773	0.42	0.42
Otros Gastos Operativos	2,950,390	21,906,949	-18,956,559	-0.87	897,000	2,053,390	2.29	32,327,000	32,327,000	0.09	0.09
GANANCIA (PÉRDIDA) OPERATIVA	**-449,070,324**	**-386,901,609**	**-62,168,715**	**0.16**	**18,657,689**	**-467,728,013**	**-25.07**	**- 41,223,715**	**- 41,223,715**	**10.89**	**10.89**
Ingresos Financieros	57,043,391	72,179,394	-15,136,003	-0.21	42,363,974	14,679,417	0.35	184,583,705	184,583,705	0.31	0.31
Diferencia de cambio (Ganancias)	43,698,216	32,851,904	10,846,312	0.33	23,500,000	20,198,216	0.86	128,700,000	128,700,000	0.34	0.34
Gastos Financieros	90,098,110	109,981,896	-19,883,786	-0.18	26,200,000	63,898,110	2.44	138,650,000	138,650,000	0.65	0.65
Diferencia de Cambio (Pérdidas)	20,745,835	24,752,440	-4,006,605	-0.16	18,600,000	2,145,835	0.12	113,750,000	113,750,000	0.18	0.18
Participación de los Resultados Netos de Asociadas y Negocios Conjunto											
Ganancias (Pérdidas) que surgen de la Diferencia entre el Valor Libro											
RESULTADO ANTES DEL IMPUESTO A LAS GANANCIAS	**-459,172,662**	**-416,604,647**	**-42,568,015**	**0.10**	**39,721,663**	**-498,894,325**	**-12.56**	**19,659,990**	**19,659,990**	**-23.36**	**-23.36**
Gasto por Impuesto a las Ganancias											
GANANCIA (PÉRDIDA) NETA DE OPERACIONES CONTINUADAS	**-459,172,662**	**-416,604,647**	**-42,568,015**	**0.10**	**39,721,663**	**-498,894,325**	**-12.56**	**19,659,990**	**19,659,990**	**-23.36**	**-23.36**
Ganancia (Pérdida) Neta de Impuesto a las Ganancias Procedente de Oper											
GANANCIA (PÉRDIDA) NETA DEL EJERCICIO	**-459,172,662**	**-416,604,647**	**-42,568,015**	**0.10**	**39,721,663**	**-498,894,325**	**-12.56**	**19,659,990**	**19,659,990**	**-23.36**	**-23.36**

SUB GERENCIA DE PROCESOS CONTABLES - GC-GCGF - S
V°B°
C.P.C. JOSE MIRANDA A.
EsSalud

GERENTE DE CONTABILIDAD
V°B°
C.P.C. HERMAN CASTRO
Gerente
GCGF-ESSALUD

SUB GERENTE DE CONTROL CONTABLE Y DE IMPUESTOS
V°B°
C.P.C. [illegible] Castillo R.
EsSalud
GC-GCGF

ANEXO N° 4

FLUJO DE CAJA

En Soles

RUBROS	Real Al I Trim 2021	Real Al I Trim Año Anterior	Diferencia	Var %	Meta Al I Trim 2021	Diferencia	Var %	Meta Anual Inicial	Meta Anual Actual	Avance %	Avance %
	a	b	a-b	a/b-1	c	a-c	a/c-1	d	e	a/d	a/e
INGRESOS DE OPERACION	3,180,357,640	2,929,921,560	250,436,080	8.5%	3,058,277,077	122,080,563	4.0%	12,689,270,327	12,689,270,327	25.1%	25.1%
Venta de Bienes y Servicios	3,034,055,836	2,861,336,734	152,719,102	5.3%	2,980,202,641	53,853,195	1.8%	12,341,320,810	12,341,320,810	24.6%	24.6%
Ingresos Financieros	50,081,751	34,378,208	15,703,543	45.7%	42,656,061	7,425,690	17.4%	178,145,459	178,145,459	28.1%	28.1%
Ingresos por participacion o dividendos	0	0	0		0	0		850,851	850,851	0.0%	0.0%
Ingresos Complementarios											
Retenciones de tributos											
Otros	96,220,053	14,206,618	82,013,435	577.3%	35,418,375	60,801,678	171.7%	168,953,207	168,953,207	57.0%	57.0%
EGRESOS DE OPERACION	3,319,927,424	2,903,178,853	416,748,571	14.4%	2,964,557,074	355,370,350	12.0%	11,951,396,991	11,951,396,991	27.8%	27.8%
Compra de Bienes	578,766,980	478,118,004	100,648,976	21.1%	454,767,831	123,999,149	27.3%	2,011,897,492	2,011,897,492	28.8%	28.8%
Gastos de personal	1,284,775,598	1,306,843,124	-22,067,526	-1.7%	1,547,871,359	-263,095,761	-17.0%	5,618,815,998	5,618,815,998	22.9%	22.9%
Servicios prestados por terceros	899,761,887	599,031,424	300,730,463	50.2%	469,231,825	430,530,062	91.8%	2,271,771,231	2,271,771,231	39.6%	39.6%
Tributos	341,526,543	305,434,325	36,092,218	11.8%	275,490,337	66,036,206	24.0%	1,140,461,588	1,140,461,588	29.9%	29.9%
Por Cuenta Propia	78,525,087	72,032,080	6,493,007	9.0%	66,089,858	12,435,229	18.8%	273,595,600	273,595,600	28.7%	28.7%
Por Cuenta de Terceros	263,001,456	233,402,245	29,599,211	12.7%	209,400,479	53,600,977	25.6%	866,865,988	866,865,988	30.3%	30.3%
Gastos diversos de Gestion	171,287,605	207,888,411	-36,600,806	-17.6%	192,751,905	-21,464,300	-11.1%	810,019,454	810,019,454	21.1%	21.1%
Gastos Financieros	1,481,241	942,691	538,550	57.1%	672,516	808,725	120.3%	2,818,981	2,818,981	52.5%	52.5%
Otros	42,327,570	4,920,874	37,406,696	760.2%	23,771,301	18,556,269	78.1%	95,612,247	95,612,247	44.3%	44.3%
FLUJO OPERATIVO	(139,569,784)	26,742,707	-166,312,491	-621.9%	93,720,003	-233,289,787	-248.9%	737,873,336	737,873,336	-18.9%	-18.9%
INGRESOS DE CAPITAL	129,668,992	131,389,382	-1,720,390	-1.3%	141,049,812	-11,380,820	-8.1%	800,000,000	800,000,000	16.2%	16.2%
Aportes de Capital											
Ventas de activo fijo											
Otros	129,668,992	131,389,382	-1,720,390	-1.3%	141,049,812	-11,380,820	-8.1%	800,000,000	800,000,000	16.2%	16.2%
GASTOS DE CAPITAL	161,102,829	161,712,823	-609,994	-0.4%	195,803,774	-34,700,945	-17.7%	1,303,000,000	1,303,000,000	12.4%	12.4%
Presupuesto de Inversiones - FBK	111,513,272	81,127,237	30,386,035	37.5%	103,768,243	7,745,029	7.5%	334,857,867	334,857,867	33.3%	33.3%
Proyecto de Inversion	35,211,020	27,487,483	7,723,537	28.1%	90,785,356	-55,574,336	-61.2%	205,277,546	205,277,546	17.2%	17.2%
Gastos de capital no ligados a proyectos	76,302,252	53,639,754	22,662,498	42.2%	12,982,887	63,319,365	487.7%	129,580,321	129,580,321	58.9%	58.9%
Inversion Financiera	49,589,557	80,585,586	-30,996,029	-38.5%	92,035,531	-42,445,974	-46.1%	968,142,133	968,142,133	5.1%	5.1%
Otros											
TRANSFERENCIAS NETAS	201,832,333	-21,118,814	222,951,147	-1055.7%	-40,743,651	242,575,984	-595.4%	-189,729,348	-189,729,348	-106.4%	-106.4%
Ingresos por Transferencias	242,221,528	28,441,703	213,779,825	751.6%	0	242,221,528		0	0		
Egresos por Transferencias	40,389,195	49,560,517	-9,171,322	-18.5%	40,743,651	-354,456	-0.9%	189,729,348	189,729,348	21.3%	21.3%
SALDO ECONOMICO	30,828,712	-24,699,548	55,528,260	-224.8%	-1,777,610	32,606,322	-1834.3%	45,143,988	45,143,988	68.3%	68.3%
FINANCIAMIENTO NETO	0	0	0		0	0		-50,000,000	-50,000,000	0.0%	0.0%
Financiamiento Externo Neto	0	0	0		0	0		0	0		
Financiamiento largo plazo	0	0	0		0	0		0	0		
Desembolsos											
Servicios de Deuda	0	0	0		0	0		0	0		
Amortizacion											
Intereses y comisiones de la deuda											
Financiamiento corto plazo	0	0	0		0	0		0	0		
Desembolsos											
Servicio de la Deuda	0	0	0		0	0		0	0		
Amortizacion											
Intereses y comisiones de la deuda											
Financiamiento Interno Neto	0	0	0		0	0		-50,000,000	-50,000,000	0.0%	0.0%
Financiamiento Largo PLazo	0	0	0		0	0		-50,000,000	-50,000,000	0.0%	0.0%
Desembolsos											
Servicio de la Deuda	0	0	0		0	0		50,000,000	50,000,000	0.0%	0.0%
Amortizacion	0	0	0		0	0		50,000,000	50,000,000	0.0%	0.0%
Intereses y comisiones de la deuda											
Financiamiento Corto Plazo	0	0	0		0	0		0	0		
Desembolsos											
Servicio de la Deuda	0	0	0		0	0		0	0		
Amortizacion											
Intereses y comisiones de la Deuda											
DESAPORTE DE CAPITAL EN EFECTIVO											
PAGO DE DIVIDENDOS	0	0	0		0	0		0	0		
Pago de Dividendos de Ejercicios Anteriores											
Adelanto de Dividendos ejercicio											
FLUJO NETO DE CAJA	30,828,712	-24,699,548	55,528,260	-224.8%	-1,777,610	32,606,322	-1834.3%	-4,856,012	-4,856,012	-634.9%	-634.9%
SALDO INICIAL DE CAJA	1,276,453,079	251,773,298	1,024,679,781	407.0%	1,276,453,079	0	0.0%	1,276,453,079	1,276,453,079	100.0%	100.0%
SALDO FINAL DE CAJA	1,307,281,791	227,073,750	1,080,208,041	475.7%	1,274,675,469	32,606,322	2.6%	1,271,597,067	1,271,597,067	102.8%	102.8%
SALDO DE LIBRE DISPONIBILIDAD	1,082,425,086	92,701,895	989,723,191	1067.6%	852,461,430	229,963,656	27.0%	851,454,115	851,454,115	127.1%	127.1%
RESULTADO PRIMARIO	-49,250,723	-75,503,344	26,252,621	-34.8%	-50,791,891	1,541,168	-3.0%	213,286,121	213,286,121	-23.1%	-23.1%
PARTICIPACION TRABAJADORES D.LEGISLATIVO N° 892											

GERENCIA DE TESORERIA - GCGF V°B° E. MANDO M. Gerente (e) ESSALUD

SUB GERENCIA DE EGRESOS-GTGCGS V°B° C. MIFFLIN R. Sub-Gerente (e) ESSALUD

SUB-GERENCIA DE EGRESOS V°B° J. RODRIGUEZ V. ESSALUD

Anexo N° 4

PRESUPUESTO DE INGRESOS Y EGRESOS
EVALUACIÓN PRESUPUESTAL AL I TRIMESTRE DEL AÑO 2021

En Soles

RUBROS	Real Al I Trim 2021	Real Al I Trim Año 2020	Diferencia	Var %	Meta Al I Trim 2021	Diferencia	Var %	Meta Anual Inicial	Meta Anual Actual	Avance %	Avance %
PRESUPUESTO DE OPERACIÓN	a	b	a-b	a/b	c	a-c	a/c	d	e	a/d	a/e
1 INGRESOS	**3,145,606,394**	**2,914,581,941**	**231,024,453**	**1.1**	**3,088,600,909**	**57,005,485**	**1.0**	**12,809,841,097**	**12,809,841,097**	**0.2**	**0.2**
1.2 Venta de Servicios	3,057,855,807	2,839,196,073	218,659,734	1.1	3,010,526,473	47,329,334	1.0	12,461,891,580	12,461,891,580	0.2	0.2
1.3 Ingresos Financieros	49,609,897	34,027,851	15,582,046	1.5	42,656,061	6,953,836	1.2	178,145,459	178,145,459	0.3	0.3
1.4 Ingresos por participacion o dividendos	288,804	-	288,804	-	-	288,804	-	850,851	850,851	0.3	0.3
1.6 Otros	37,851,886	41,358,017	-3,506,131	0.9	35,418,375	2,433,511	1.1	168,953,207	168,953,207	0.2	0.2
2 EGRESOS	**3,071,038,389**	**2,811,840,097**	**259,198,292**	**1.1**	**2,916,145,470**	**154,892,919**	**1.1**	**12,072,118,173**	**12,072,118,173**	**0.3**	**0.3**
2.1 Compra de Bienes	***451,949,985***	***339,408,525***	**112,543,460**	***1.3***	***374,805,279***	**77,144,706**	***1.2***	***2,115,572,638***	***2,115,572,638***	***0.2***	***0.2***
2.1.1 Insumos y suministros	421,449,652	319,396,021	102,053,631	1.3	347,025,211	74,424,441	1.2	1,936,945,356	1,936,945,356	0.2	0.2
2.1.2 Combustibles y lubricantes	3,831,367	3,513,181	318,186	1.1	5,386,627	-1,555,260	0.7	25,853,310	25,853,310	0.1	0.1
2.1.3 Otros	26,668,966	16,497,323	10,171,643	1.6	22,393,441	4,275,525	1.2	152,773,972	152,773,972	0.2	0.2
2.2. Gastos de personal (GIP)	***1,615,744,468***	***1,527,460,717***	**88,283,751**	***1.1***	***1,721,578,625***	**-105,834,157**	***0.9***	***6,316,928,303***	***6,316,928,303***	***0.3***	***0.3***
2.2.1 Sueldos y Salarios (GIP)	**1,165,837,800**	**1,119,077,555**	**46,760,245**	**1.0**	**1,224,722,068**	**-58,884,268**	**1.0**	**4,715,954,025**	**4,715,954,025**	**0.2**	**0.2**
2.2.1.1 Basica (GIP)	490,083,095	280,437,202	209,645,893	1.7	331,493,559	158,589,536	1.5	1,326,819,164	1,326,819,164	0.4	0.4
2.2.1.2 Bonificaciones (GIP)	563,153,511	677,675,913	-114,522,402	0.8	742,080,766	-178,927,255	0.8	2,313,595,770	2,313,595,770	0.2	0.2
2.2.1.3 Gratificaciones (GIP)	952,824	1,006,103	-53,279	0.9	-	952,824	-	470,948,120	470,948,120	0.0	0.0
2.2.1.4 Asignaciones (GIP)	45,481,301	42,378,649	3,102,652	1.1	54,352,935	-8,871,634	0.8	217,411,742	217,411,742	0.2	0.2
2.2.1.5 Horas Extras (GIP)	30,601,296	76,605,432	-46,004,136	0.4	51,996,744	-21,395,448	0.6	207,986,977	207,986,977	0.1	0.1
2.2.1.6 Otros (GIP)	35,565,773	40,974,256	-5,408,483	0.9	44,798,064	-9,232,291	0.8	179,192,252	179,192,252	0.2	0.2
2.2.2 Compensacion por tiempo de Servicio (GIP)	4,107,632	514,502	3,593,130	8.0	54,100,000	-49,992,368	0.1	253,930,985	253,930,985	0.0	0.0
2.2.3 Seguridad y prevision Social (GIP)	66,241,995	63,045,408	3,196,587	1.1	67,348,695	-1,106,700	1.0	269,394,786	269,394,786	0.2	0.2
2.2.4 Dietas del Directorio (GIP)	132,000	96,000	36,000	1.4	144,000	-12,000	0.9	576,000	576,000	0.2	0.2
2.2.5 Capacitacion (GIP)	58,600	695	57,905	84.3	145,796	-87,196	0.4	7,289,796	7,289,796	0.0	0.0
2.2.6 Jubilaciones y Pensiones (GIP)	111,352,017	97,759,840	13,592,177	1.1	120,106,761	-8,754,744	0.9	453,673,935	453,673,935	0.2	0.2
2.2.7 Otros gastos de personal (GIP)	**268,014,424**	**246,966,717**	**21,047,707**	**1.1**	**255,011,305**	**13,003,119**	**1.1**	**616,108,776**	**616,108,776**	**0.4**	**0.4**
2.2.7.1 Refrigerio (GIP)	292,272	276,679	15,593	1.1	308,886	-16,614	0.9	1,235,543	1,235,543	0.2	0.2
2.2.7.2 Uniformes (GIP)	136,045,000	139,452,500	-3,407,500	1.0	142,000,000	-5,955,000	1.0	142,000,000	142,000,000	1.0	1.0
2.2.7.4 Seguro complementario de alto riesgo (GIP)	4,565,924	4,439,638	126,286	1.0	5,685,315	-1,119,391	0.8	22,741,266	22,741,266	0.2	0.2
2.2.7.5 Pago de indem. por cese de relac. lab. (GIP)	15,673	-	15,673	-	-	15,673	-	-	-	-	-
2.2.7.8 Bonos de Productividad (GIP)	105,033,703	102,797,900	2,235,803	1.0	107,017,104	-1,983,401	1.0	428,068,417	428,068,417	0.2	0.2
2.2.7.10 Otros (GIP)	22,061,852	-	22,061,852	-	-	22,061,852	-	22,063,550	22,063,550	1.0	1.0
2.3 Servicios prestados por terceros	***830,964,540***	***723,076,926***	**107,887,614**	***1.1***	***622,400,674***	**208,563,866**	***1.3***	***2,823,659,819***	***2,823,659,819***	***0.3***	***0.3***
2.3.1 Transporte y almacenamiento	13,383,318	32,216,596	- 18,833,278	0.4	29,683,525	- 16,300,207	0.5	133,509,296	133,509,296	0.1	0.1
2.3.2 Tarifas de servicios publicos	23,033,470	23,991,015	-957,545	1.0	28,973,980	-5,940,510	0.8	117,371,301	117,371,301	0.2	0.2
2.3.3 Honorarios profesionales (GIP)	**327,917**	**608,758**	**-280,841**	**0.5**	**1,342,860**	**-1,014,943**	**0.2**	**7,929,469**	**7,929,469**	**0.0**	**0.0**
2.3.3.1 Auditorias (GIP)	-	-	-	0.0	-	-	0.0	1,800,000	1,800,000	0.0	0.0
2.3.3.2 Consultorias (GIP)	92,574	356,620	-264,046	0.3	699,464	-606,890	0.1	4,024,741	4,024,741	0.0	0.0
2.3.3.4 Otros servicios no personales (GIP)	235,343	252,138	-16,795	0.9	643,396	-408,053	0.4	2,104,728	2,104,728	0.1	0.1
2.3.4 Mantenimiento y Reparacion	46,422,353	45,772,913	649,440	1.0	40,828,572	5,593,781	1.1	206,146,067	206,146,067	0.2	0.2
2.3.5 Alquileres	8,817,182	8,895,381	-78,199	1.0	5,474,296	3,342,886	1.6	44,706,157	44,706,157	0.2	0.2
2.3.6 Serv. de vigilancia, guardiania y limp. (GIP)	**69,507,927**	**99,627,607**	**-30,119,680**	**0.7**	**89,273,616**	**-19,765,689**	**0.8**	**392,988,917**	**392,988,917**	**0.2**	**0.2**
2.3.6.1 Vigilancia (GIP)	38,678,058	50,621,857	-11,943,799	0.8	49,705,872	-11,027,814	0.8	195,951,197	195,951,197	0.2	0.2
2.3.6.3 Limpieza (GIP)	30,829,869	49,005,750	-18,175,881	0.6	39,567,744	-8,737,875	0.8	197,037,720	197,037,720	0.2	0.2
2.3.7 Publicidad y Publicaciones	149,793	90,530	59,263	1.7	116,095	33,698	1.3	4,631,858	4,631,858	0.0	0.0
2.3.8 Otros	**669,322,580**	**511,874,126**	**157,448,454**	**1.3**	**426,707,730**	**242,614,850**	**1.6**	**1,916,376,754**	**1,916,376,754**	**0.3**	**0.3**
2.3.8.1 Servicio de mensajeria y correspondencia (GIP)	333,505	386,183	-52,678	0.9	460,590	-127,085	0.7	3,671,424	3,671,424	0.1	0.1
2.3.8.3 Otros relacionados a GIP (GIP)	277,346,267	78,755,101	198,591,166	3.5	2,975,159	274,371,108	93.2	25,215,419	25,215,419	11.0	11.0
2.3.8.4 Otros no relacionados a GIP	391,642,808	432,732,842	-41,090,034	0.9	423,271,981	-31,629,173	0.9	1,887,489,911	1,887,489,911	0.2	0.2
2.4 Tributos	***2,223,223***	***2,374,694***	**-151,471**	***0.9***	***4,608,987***	**-2,385,764**	***0.5***	***5,937,959***	***5,937,959***	***0.4***	***0.4***
2.4.2 Otros impuestos y contribuciones	2,223,223	2,374,694	-151,471	0.9	4,608,987	-2,385,764	0.5	5,937,959	5,937,959	0.4	0.4
2.5 Gastos diversos de Gestion	***170,156,173***	***219,521,235***	**-49,365,062**	***0.8***	***192,751,905***	**-22,595,732**	***0.9***	***810,019,454***	***810,019,454***	***0.2***	***0.2***
2.5.1 Seguros	21,453,498	5,758,334	15,695,164	3.7	1,337,549	20,115,949	16.0	35,807,217	35,807,217	0.6	0.6
2.5.2 Viaticos (GIP)	2,624,886	1,940,105	684,781	1.4	2,277,930	346,956	1.2	17,691,978	17,691,978	0.1	0.1
2.5.4 Otros	146,077,789	211,822,796	-65,745,007	0.7	189,136,426	-43,058,637	0.8	756,520,259	756,520,259	0.2	0.2
2.5.4.2 Otros no relacionados a GIP	146,077,789	211,822,796	-65,745,007	0.7	189,136,426	-43,058,637	0.8	756,520,259	756,520,259	0.2	0.2
RESULTADO DE OPERACION	**74,568,005**	**102,741,844**	**-28,173,839**	**0.7**	**172,455,439**	**- 97,887,434**	**0.4**	**737,722,924**	**737,722,924**	**0.1**	**0.1**
3 GASTOS DE CAPITAL	**123,052,450**	**75,349,355**	**47,703,095**	**1.6**	**125,803,774**	**-2,751,324**	**1.0**	**423,000,000**	**423,000,000**	**0.3**	**0.3**
3.1 Presupuesto de Inversiones - FBK	***83,417,149***	***52,701,249***	**30,715,900**	***1.6***	***103,768,243***	**-20,351,094**	***0.8***	***334,857,867***	***334,857,867***	***0.2***	***0.2***
3.1.1 Proyecto de Inversion	35,139,139	33,351,052	1,788,087	1.1	90,785,356	-55,646,217	0.4	205,277,546	205,277,546	0.2	0.2
3.1.2 Gastos de capital no ligados a proyectos	48,278,010	19,350,197	28,927,813	2.5	12,982,887	35,295,123	3.7	129,580,321	129,580,321	0.4	0.4
3.2 Inversion Financiera	***39,635,301***	***22,648,106***	**16,987,195**	***1.8***	***22,035,531***	**17,599,770**	***1.8***	***88,142,133***	***88,142,133***	***0.4***	***0.4***
4 INGRESOS DE CAPITAL	**1,049,812**	**1,049,812**	**-**	**1.0**	**1,049,812**	**-**	**1.0**	**2,099,624**	**2,099,624**	**0.5**	**0.5**
4.3 Otros	1,049,812	1,049,812	-	1.0	1,049,812	-	1.0	2,099,624	2,099,624	0.5	0.5
5 TRANSFERENCIAS NETAS	**201,832,333**	**-17,357,515**	**219,189,848**	**-11.6**	**-40,743,651**	**242,575,984**	**-5.0**	**-189,729,348**	**-189,729,348**	**-1.1**	**-1.1**
5.1 Ingresos por Transferencias	242,221,528	28,441,703	213,779,825	8.5	-	242,221,528	0.0	-	-	-	-
5.2 Egresos por Transferencias	40,389,195	45,799,218	-5,410,023	0.9	40,743,651	-354,456	1.0	189,729,348	189,729,348	0.2	0.2
RESULTADO ECONOMICO	**154,397,700**	**11,084,786**	**143,312,914**	**13.9**	**6,957,826**	**147,439,874**	**22.2**	**127,093,200**	**127,093,200**	**1.2**	**1.2**
6 FINANCIAMIENTO NETO	**-**	**-**	**-**	**-**	**-**	**-**	**-**	**-50,000,000**	**-50,000,000**	**-**	**-**
6.2 Financiamiento Interno Neto	**-**	**-**	**-**	**-**	**-**	**-**	**-**	**-50,000,000**	**-50,000,000**	**-**	**-**
6.2.1. Financiamiento Largo PLazo	**-**	**-**	**-**	**-**	**-**	**-**	**-**	**-50,000,000**	**-50,000,000**	**-**	**-**
6.2.1.2 Servicio de la Deuda	-	-	-	-	-	-	-	50,000,000	50,000,000	-	-
6.2.1.2.1 Amortizacion	-	-	-	-	-	-	-	50,000,000	50,000,000	-	-
RESULTADO DE EJERCICIOS ANTERIORES	**158,230,072**	**6,872,796**	**151,357,276**	**23.0**	**32,400,000**	**125,830,072**	**4.9**	**129,600,000**	**129,600,000**	**1.2**	**1.2**
SALDO FINAL	**312,627,772**	**17,957,582**	**294,670,190**	**17.4**	**39,357,826**	**273,269,946**	**7.9**	**206,693,200**	**206,693,200**	**1.5**	**1.5**
GIP-TOTAL	**1,965,884,970**	**1,708,778,471**	**257,106,499**	**1.2**	**1,817,908,780**	**147,976,190**	**1.1**	**6,764,425,510**	**6,764,425,510**	**0.3**	**0.3**
Impuesto a la Renta											

GERENCIA DE PRESUPUESTO - GCPP V°B° SAULO MARCOS GERENTE ESSALUD

ANEXO N° 5
Formatos
De Evaluación
SISFONAFE

FONDO NACIONAL DE FINANCIAMIENTO DE LA ACTIVIDAD EMPRESARIAL DEL ESTADO FONAFE

Fecha Cierre: 12/04/2021
Hora Cierre: 17.03.16

ESSALUD

Plan Operativo 2021

NIVEL DE AVANCE AL I TRIMESTRE

FORMATO Nº 2E

Página : 1
Fecha Impr : 12/04/2021
Hora Impr : 17.04.06
(C18031704-202112)

DENOMINACION SOCIAL DE LA ENTIDAD: ESSALUD

SITUACION DEL PLAN ESTRATEGICO	HORIZONTE DEL PLAN ESTRATEGICO	VISION DE LA ENTIDAD
EN PROCESO DE MODIFICACION CULMINADO EN PROCESO DE ELABORACION NO CUENTA CON PLAN	DE: 2020 A: 2024	SER UNA INSTITUCION MODERNA Y EN MEJORA CONTINUA, CENTRADA EN LOS ASEGURADOS, QUE GARANTIZA EL ACCESO A LA SEGURIDAD SOCIAL EN SALUD CON ETICA, OPORTUNIDAD Y CALIDAD
MISION DE LA ENTIDAD	BRINDAMOS PRESTACIONES DE SALUD, ECONÓMICAS Y SOCIALES A NUESTROS ASEGURADOS CON UNA GESTIÓN EFICIENTE E INNOVADORA QUE GARANTIZA LA PROTECCION FINANCIERA DE LAS PRESTACIONES INTEGRALES	

OBJETIVOS

1 Brindar a los asegurados acceso oportuno a prestaciones integrales y de calidad acorde a sus necesidades

OBJETIVO ESPECIFICO DEL PLAN OPERATIVO	INDICADOR	UNID. MED.	VALORES AÑO 2020	METAS PARA EL AÑO 2021			EJECUCCION 2021		AVANCE
				ANUAL	DEL I TRIM	AL I TRIM	DEL I TRIM	AL I TRIM	AL I TRIM
1 Identificar oportunamente a las mujeres aseguradas entre 50 a 69 años con lesiones precursoras de cáncer d mama en estadios tempranos para implementar un tratamiento oportuno y limitar daño	1 Cobertura de Tamizaje de Cáncer de Mama	Porcentaje	14.36	44.00	5.80	5.80	0.73	0.73	1.66

OBJETIVO ESPECIFICO DEL PLAN OPERATIVO	INDICADOR	UNID. MED.	VALORES AÑO 2020	METAS PARA EL AÑO 2021			EJECUCCION 2021		AVANCE
				ANUAL	DEL I TRIM	AL I TRIM	DEL I TRIM	AL I TRIM	AL I TRIM
2 Identificar oportunamente a las mujeres aseguradas entre 30 a 64 años con lesiones precursoras de cáncer de cérvix en estadios tempranos para implementar un tratamiento oportuno y limitar el daño	1 Cobertura de Tamizaje de Cáncer de Cuello Uterino	Porcentaje	22.19	52.00	5.72	5.72	1.45	1.45	2.79

OBJETIVO ESPECIFICO DEL PLAN OPERATIVO	INDICADOR	UNID. MED.	VALORES AÑO 2020	METAS PARA EL AÑO 2021			EJECUCCION 2021		AVANCE
				ANUAL	DEL I TRIM	AL I TRIM	DEL I TRIM	AL I TRIM	AL I TRIM
3 mejorar la oportunidad quirúrgica	1 Tiempo de Espera Quirúrgica	días	156.50	70.00	145.00	145.00	450.28	450.28	643.26

OBJETIVO ESPECIFICO DEL PLAN OPERATIVO	INDICADOR	UNID. MED.	VALORES AÑO 2020	METAS PARA EL AÑO 2021			EJECUCCION 2021		AVANCE
				ANUAL	DEL I TRIM	AL I TRIM	DEL I TRIM	AL I TRIM	AL I TRIM
4 Mejorar la eficiencia del uso de la cama hospitalaria y Contribuir en la reducción de permanencias prolongadas en hospitalización.	1 Promedio de Días de Estancia	días	6.89	5.50	6.00	6.00	7.51	7.51	136.55

OBJETIVO ESPECIFICO DEL PLAN OPERATIVO	INDICADOR	UNID. MED.	VALORES AÑO 2020	METAS PARA EL AÑO 2021			EJECUCCION 2021		AVANCE
				ANUAL	DEL I TRIM	AL I TRIM	DEL I TRIM	AL I TRIM	AL I TRIM
5 Optimizar la oferta de hora médico con eficiencia a fin de lograr un rendimiento óptimo en consulta externa	1 Rendimiento Hora Médico en el I Nivel de atencion	Nº DE CONSULTAS	4.39	4.83	4.39	4.39	4.26	4.26	88.20

OBJETIVO ESPECIFICO DEL PLAN OPERATIVO	INDICADOR	UNID. MED.	VALORES AÑO 2020	METAS PARA EL AÑO 2021			EJECUCCION 2021		AVANCE
				ANUAL	DEL I TRIM	AL I TRIM	DEL I TRIM	AL I TRIM	AL I TRIM
6	1 Rendimiento Hora Médico en el II Nivel de atencion	Nº de consultas x	4.64	4.91	4.26	4.26	4.33	4.33	88.19

OBJETIVO ESPECIFICO DEL PLAN OPERATIVO	INDICADOR	UNID. MED.	VALORES AÑO 2020	METAS PARA EL AÑO 2021			EJECUCCION 2021		AVANCE
				ANUAL	DEL I TRIM	AL I TRIM	DEL I TRIM	AL I TRIM	AL I TRIM
7	1 Rendimiento Hora Médico en el III nivel de atencion	Nº de consultas x	3.93	4.11	4.81	4.81	3.52	3.52	85.64

PROGRAMA DE PRODUCCION

EN VOLUMEN Y/O UNIDADES FÍSICAS

EN NUEVOS SOLES

BIENES Y/O SERVICIOS	UNIDAD DE MEDIDA	PROGRAMACION 2021			EJECUCION AÑO 2021		AVANCE AL I TRIM	PROGRAMACION 2021			EJECUCION AÑO 2021		AVANCE AL I TRIM
		ANUAL	DEL I TRIM	AL I TRIM	DEL I TRIM	AL I TRIM		ANUAL	DEL I TRIM	AL I TRIM	DEL I TRIM	AL I TRIM	
1 Consulta Externa	Consulta	26420394	2457133	2457133	1582137	1582137	6	1430460331	145188721	145188721			

CONTROL Y EVALUACIÓN DE LA GESTIÓN-GPC-GCPP-SG-ESSALUD
VºBº
Lic. E. BUSTAMANTE
Sub Gerente

FONDO NACIONAL DE FINANCIAMIENTO DE LA ACTIVIDAD EMPRESARIAL DEL ESTADO FONAFE

Fecha Cierre: 12/04/2021
Hora Cierre: 17.03.18

ESSALUD

Plan Operativo 2021

NIVEL DE AVANCE AL I TRIMESTRE

FORMATO Nº 2E

Fecha Impr : 12/04/2021
Hora Impr : 17.04.06
(C18031704-202112)

DENOMINACION SOCIAL DE LA ENTIDAD ESSALUD

2	Intervenciones Quirurgicas	Intervención Quirúrgica	382451	47506	47506	36075	36075	9	900258977	105710374	105710374			
3	Paciente - Día	Paciente - Día	2833888	621592	621592	562976	562976	20	1214505888	265452781	265452781			
4	Total de Emergencias	Atenciones	8111723	1537697	1537697	1526575	1526575	19	711355058	137712961	137712961			
5	Control de Enfermería	Atenciones	5046834	434946	434946	337983	337983	7	137778568	11695923	11695923			
6	Control de Nutrición	Atenciones	1041402	68411	68411	65450	65450	6	28431348	1874903	1874903			
7	Sesiones odontológicas	Sesiones	3630823	306399	306399	74330	74330	2	159923663	13532505	13532505			
8	Control de Trabajo Social	ATENCIONES	634622	39962	39962	36834	36834	6	18989419	1237552	1237552			
9	Control de Psicología	ATENCIONES	1006318	70410	70410	54388	54388	5	43479263	2985451	2985451			
10	Psicoprofilaxis obstetricia	ATENCIONES	51583	3013	3013	2688	2688	5	4268086	246892	246892			

PROGRAMA DE VENTAS — EN VOLUMEN Y/O UNIDADES FÍSICAS — EN NUEVOS SOLES

BIENES Y/O SERVICIOS	UNIDAD DE MEDIDA	PROGRAMACION 2021			EJECUCION AÑO 2021		AVANCE AL I TRIM	PROGRAMACION 2021			EJECUCION AÑO 2021		AVANCE AL I TRIM
		ANUAL	DEL I TRIM	AL I TRIM	DEL I TRIM	AL I TRIM		ANUAL	DEL I TRIM	AL I TRIM	DEL I TRIM	AL I TRIM	

PROGRAMA DE COMPRAS DE INSUMOS — EN VOLUMEN Y/O UNIDADES FÍSICAS — EN NUEVOS SOLES

BIENES Y/O SERVICIOS	UNIDAD DE MEDIDA	PROGRAMACION 2021			EJECUCION AÑO 2021		AVANCE AL I TRIM	PROGRAMACION 2021			EJECUCION AÑO 2021		AVANCE AL I TRIM
		ANUAL	DEL I TRIM	AL I TRIM	DEL I TRIM	AL I TRIM		ANUAL	DEL I TRIM	AL I TRIM	DEL I TRIM	AL I TRIM	

CONTROL Y EVALUACIÓN DE LA GESTIÓN-GCPP-SG-ESSALUD-
VºBº
Lic. E. BUSTAMANTE
Sub Gerente

FONDO NACIONAL DE FINANCIAMIENTO DE LA ACTIVIDAD EMPRESARIAL DEL ESTADO FONAFE

ESSALUD

EVALUACION PRESUPUESTAL EJERCICIO 2021

Estado de Situacion Financiera

(EN NUEVOS SOLES)

Fecha Impr : 14/04/2021

Hora Impr : 8.00 AM

FECHA CIERRE : 12/04/2021

HORA CIERRE : 10.04 PM

FORMATO N.3E (C44042204-202112)

RUBROS	EJECUCION AL MES DE MARZO DEL AÑO 2021											
	ENERO	FEBRERO	MARZO	ABRIL	MAYO	JUNIO	JULIO	AGOSTO	SETIEMBRE	OCTUBRE	NOVIEMBRE	DICIEMBRE
ACTIVO												
ACTIVO CORRIENTE												
Efectivo y Equivalentes al Efectivo	2,324,963,632	2,393,448,566	2,370,886,880	2,430,886,880	2,330,886,880	2,305,886,880	2,105,886,880	2,260,886,880	2,410,886,880	2,520,886,880	2,452,886,880	2,227,886,880
Inversiones Financieras	0	0	0	0	0	0	0	0	0	0	0	0
Cuentas por Cobrar Comerciales (Neto)	1,121,859,349	1,112,309,271	1,110,611,620	1,062,658,195	1,066,766,747	1,074,703,956	1,080,213,196	1,052,282,293	1,093,674,324	1,062,301,689	1,155,355,069	1,124,704,095
Otras Cuentas por Cobrar (Neto)	655,710,155	623,748,957	1,440,923,022	1,450,923,022	1,432,923,022	1,435,423,022	1,437,723,022	1,447,723,022	1,442,723,022	1,444,723,022	1,439,723,022	1,431,723,022
Cuentas por Cobrar a Entidades Relacionadas	2,311,329	2,312,964	2,314,742	2,314,742	2,314,742	2,314,742	2,314,742	2,314,742	2,314,742	2,314,742	2,314,742	2,314,742
Inventarios	802,589,837	864,165,878	856,829,916	859,829,916	850,829,916	854,330,466	852,330,466	855,330,466	863,830,466	858,630,466	828,630,466	788,630,466
Activos Biológicos	0	0	0	0	0	0	0	0	0	0	0	0
Activos No Corrientes Mantenidos para la Venta	0	0	0	0	0	0	0	0	0	0	0	0
Activos por Impuestos a las Ganancias	0	0	0	0	0	0	0	0	0	0	0	0
Gastos Pagados por Anticipado	22,242,233	22,671,245	26,340,506	27,840,506	19,840,506	22,440,506	22,440,506	18,890,506	20,890,506	14,390,506	12,890,506	14,090,506
Otros Activos	0	0	0	0	0	0	0	0	0	0	0	0
TOTAL ACTIVO CORRIENTE	4,929,676,535	5,018,656,881	5,807,906,686	5,834,453,261	5,703,561,813	5,695,099,572	5,500,908,812	5,637,427,909	5,834,319,940	5,903,247,305	5,891,800,685	5,589,349,711
ACTIVO NO CORRIENTE												
Cuentas por Cobrar Comerciales	1,049,812	1,049,812	1,049,812	1,049,812	1,049,812	1,049,812	1,049,812	1,049,812	1,049,812	1,049,812	1,049,812	0
Otras Cuentas por Cobrar	0	0	0	0	0	0	0	0	0	0	0	0
Cuentas por Cobrar a Entidades Relacionadas	0	0	0	0	0	0	0	0	0	0	0	0
Activos Biológicos	0	0	0	0	0	0	0	0	0	0	0	0
Inversiones Mobiliarias (Neto)	2,225,639,008	2,291,364,619	2,312,621,461	2,319,966,638	2,327,311,815	2,334,656,992	2,342,002,169	2,349,347,346	2,356,692,523	2,364,037,700	2,371,382,877	2,378,728,063
Propiedad de Inversión	0	0	0	0	0	0	0	0	0	0	0	0
Propiedades,Planta y Equipo (Neto)	5,369,867,476	5,361,010,496	5,351,999,948	5,351,380,477	5,339,094,970	5,362,383,033	5,393,003,426	5,390,442,812	5,401,786,304	5,398,215,192	5,397,728,280	5,434,873,542
Activos Intangibles (Neto)	18,288,306	18,014,616	17,740,926	17,480,926	17,220,926	16,960,926	16,700,926	16,440,926	16,180,926	15,920,926	15,660,926	15,400,926
Activos por Impuestos a las Ganancias Diferidos	0	0	0	0	0	0	0	0	0	0	0	0
Otros Activos	0	0	0	0	0	0	0	0	0	0	0	0
TOTAL ACTIVO NO CORRIENTE	7,614,844,602	7,671,439,543	7,683,412,147	7,689,877,853	7,684,677,523	7,715,050,763	7,752,756,333	7,757,280,896	7,775,709,565	7,779,223,630	7,785,821,895	7,829,002,531
TOTAL ACTIVO	12,544,521,137	12,690,096,424	13,491,318,833	13,524,331,114	13,388,239,336	13,410,150,335	13,253,665,145	13,394,708,805	13,610,029,505	13,682,470,935	13,677,622,580	13,418,352,242
Cuentas de Orden	6,000,023,256	6,440,308,210	6,375,810,593	6,331,479,587	6,285,790,258	6,239,602,189	6,160,596,611	6,114,194,269	6,067,858,693	6,021,219,347	5,973,719,958	6,142,903,266
PASIVO Y PATRIMONIO												
PASIVO CORRIENTE												
Sobregiros Bancarios	0	0	0	0	0	0	0	0	0	0	0	0
Obligaciones Financieras	0	0	0	0	0	0	0	0	0	0	0	0
Cuentas por Pagar Comerciales	537,350,120	679,500,110	646,418,319	656,418,319	671,418,319	649,418,319	677,418,319	682,418,319	707,418,319	700,038,912	650,038,912	720,038,912
Otras Cuentas por Pagar	1,828,703,985	981,103,008	1,066,872,616	1,016,872,616	1,006,872,616	906,872,616	926,872,616	931,872,616	936,872,616	928,872,616	943,872,616	1,043,872,616

FONDO NACIONAL DE FINANCIAMIENTO DE LA ACTIVIDAD EMPRESARIAL DEL ESTADO FONAFE

ESSALUD

EVALUACION PRESUPUESTAL EJERCICIO 2021

Estado de Situacion Financiera

(EN NUEVOS SOLES)

Fecha Impr : 14/04/2021

Hora Impr : 8.00 AM

FECHA CIERRE : 12/04/2021

HORA CIERRE : 10.04 PM

FORMATO N.3E (C44042204-202112)

RUBROS	EJECUCION AL MES DE MARZO DEL AÑO 2021											
	ENERO	FEBRERO	MARZO	ABRIL	MAYO	JUNIO	JULIO	AGOSTO	SETIEMBRE	OCTUBRE	NOVIEMBRE	DICIEMBRE
Cuentas por Pagar a Entidades Relacionadas	16,278,327	9,788,481	9,685,765	7,185,765	11,685,765	9,085,765	12,085,765	13,535,765	8,285,765	11,285,765	13,785,765	8,785,765
Provisiones	106,491,882	107,264,220	107,264,220	108,764,220	108,764,220	107,264,220	107,264,220	103,764,220	101,764,220	102,864,220	105,364,220	107,764,220
Pasivos Mantenidos para la Venta	0	0	0	0	0	0	0	0	0	0	0	0
Pasivos por Impuestos a las Ganancias	0	0	0	0	0	0	0	0	0	0	0	0
Beneficios a los Empleados	369,551,020	482,126,902	535,794,933	555,794,933	505,794,933	540,794,933	490,794,933	500,794,933	550,794,933	562,794,933	467,794,933	417,794,933
Otros Pasivos	0	0	0	0	0	0	0	0	0	0	0	0
TOTAL PASIVO CORRIENTE	2,858,375,334	2,259,782,721	2,366,035,853	2,345,035,853	2,304,535,853	2,213,435,853	2,214,435,853	2,232,385,853	2,305,135,853	2,305,856,446	2,180,856,446	2,298,256,446
PASIVO NO CORRIENTE												
Obligaciones Financieras	0	0	0	0	0	0	0	0	0	0	0	0
Cuentas Pagar Comerciales	0	0	0	0	0	0	0	0	0	0	0	0
Otras Cuentas por pagar	312,882,031	313,483,397	323,277,069	323,508,988	323,973,459	330,060,792	326,342,993	323,858,974	326,486,784	324,404,711	321,711,044	323,831,212
Cuentas por pagar a Entidades Relacionadas	0	0	0	0	0	0	0	0	0	0	0	0
Pasivo por impuesto a las Ganancias Diferidos	0	0	0	0	0	0	0	0	0	0	0	0
Provisiones	113,437,944	110,990,164	110,990,164	108,990,164	108,990,164	106,490,164	106,490,164	103,990,164	103,990,164	101,990,164	101,990,164	100,990,164
Beneficios a los Empleados	91,240,526	1,347,920,752	1,347,920,752	1,347,920,752	1,347,920,752	1,347,920,752	1,347,920,752	1,347,920,752	1,347,920,752	1,347,920,752	1,347,920,752	1,347,920,752
Otros Pasivos	0	0	0	0	0	0	0	0	0	0	0	0
Ingresos Diferidos (Neto)	0	0	0	0	0	0	0	0	0	0	0	0
TOTAL PASIVO NO CORRIENTE	517,560,501	1,772,394,313	1,782,187,985	1,780,419,904	1,780,884,375	1,784,471,708	1,780,753,909	1,775,769,890	1,778,397,700	1,774,315,627	1,771,621,960	1,772,742,128
TOTAL PASIVO	3,375,935,835	4,032,177,034	4,148,223,838	4,125,455,757	4,085,420,228	3,997,907,561	3,995,189,762	4,008,155,743	4,083,533,553	4,080,172,073	3,952,478,406	4,070,998,574
PATRIMONIO												
Capital	0	0	0	0	0	0	0	0	0	0	0	0
Acciones de Inversión	0	0	0	0	0	0	0	0	0	0	0	0
Capital Adicional	0	0	0	0	0	0	0	0	0	0	0	0
Resultados no Realizados	0	0	0	0	0	0	0	0	0	0	0	0
Reservas Legales	3,154,629,049	3,154,629,049	3,154,629,049	3,154,629,049	3,154,629,049	3,154,629,049	3,154,629,049	3,154,629,049	3,154,629,049	3,154,629,049	3,154,629,049	3,354,629,049
Otras Reservas	0	0	0	0	0	0	0	0	0	0	0	0
Resultados Acumulados	2,995,318,191	2,484,652,279	3,169,827,884	3,225,608,246	3,129,551,997	3,238,975,663	3,085,208,272	3,213,285,951	3,353,228,841	3,429,031,751	3,551,877,063	2,974,086,557
Otras Reservas de Patrimonio	3,018,638,062	3,018,638,062	3,018,638,062	3,018,638,062	3,018,638,062	3,018,638,062	3,018,638,062	3,018,638,062	3,018,638,062	3,018,638,062	3,018,638,062	3,018,638,062
TOTAL PATRIMONIO	9,168,585,302	8,657,919,390	9,343,094,995	9,398,875,357	9,302,819,108	9,412,242,774	9,258,475,383	9,386,553,062	9,526,495,952	9,602,298,862	9,725,144,174	9,347,353,668
TOTAL PASIVO Y PATRIMONIO	12,544,521,137	12,690,096,424	13,491,318,833	13,524,331,114	13,388,239,336	13,410,150,335	13,253,665,145	13,394,708,805	13,610,029,505	13,682,470,935	13,677,622,580	13,418,352,242
Cuentas de Orden	6,000,023,256	6,440,308,210	6,375,810,593	6,331,479,587	6,285,790,258	6,239,602,189	6,160,596,611	6,114,194,269	6,067,858,693	6,021,219,347	5,973,719,958	6,142,903,266

SUB GERENTE DE CONTROL CONTABLE Y DE INMUEBLES V°B° C.P.C. Katherine Castillo R. EsSalud GC-GCGF

GERENTE DE CONTABILIDAD V°B° C.P.C. HERNAN CASTRO Gerente ESSALUD

SUB GERENCIA DE PROCESOS CONTABLES V°B° C.P.C. JOSE MIRANDA A. EsSalud GC-GCGF

ACTIVO		
ACTIVO CORRIENTE		
Efectivo y Equivalentes al Efectivo	2,370,886,880	2,370,886,880
Inversiones Financieras	0	0
Cuentas por Cobrar Comerciales (Neto)	1,110,611,620	1,110,611,620
Otras Cuentas por Cobrar (Neto)	1,440,923,022	1,440,923,022
Cuentas por Cobrar a Entidades Relacionadas	2,314,742	2,314,742
Inventarios	856,829,916	856,829,916
Activos Biológicos	0	0
Activos No Corrientes Mantenidos para la Venta	0	0
Activos por Impuestos a las Ganancias	0	0
Gastos Pagados por Anticipado	26,340,506	26,340,506
Otros Activos	0	0
TOTAL ACTIVO CORRIENTE	5,807,906,686	5,807,906,686
ACTIVO NO CORRIENTE		
Cuentas por Cobrar Comerciales	1,049,812	1,049,812
Otras Cuentas por Cobrar	0	0
Cuentas por Cobrar a Entidades Relacionadas	0	0
Activos Biológicos	0	0
Inversiones Mobiliarias (Neto)	2,312,621,461	2,312,621,461
Propiedad de Inversión	0	0
Propiedades,Planta y Equipo (Neto)	5,351,999,948	5,351,999,948
Activos Intangibles (Neto)	17,740,926	17,740,926
Activos por Impuestos a las Ganancias Diferidos	0	0
Otros Activos	0	0
TOTAL ACTIVO NO CORRIENTE	7,683,412,147	7,683,412,147
TOTAL ACTIVO	13,491,318,833	13,491,318,833
Cuentas de Orden	6,375,810,593	6,375,810,593
PASIVO Y PATRIMONIO		
PASIVO CORRIENTE		
Sobregiros Bancarios	0	0
Obligaciones Financieras	0	0
Cuentas por Pagar Comerciales	646,418,319	646,418,319
Otras Cuentas por Pagar	1,066,872,616	1,066,872,616
Cuentas por Pagar a Entidades Relacionadas	9,685,765	9,685,765
Provisiones	107,264,220	107,264,220
Pasivos Mantenidos para la Venta	0	0
Pasivos por Impuestos a las Ganancias	0	0
Beneficios a los Empleados	535,794,933	535,794,933
Otros Pasivos	0	0
TOTAL PASIVO CORRIENTE	2,366,035,853	2,366,035,853
PASIVO NO CORRIENTE		
Obligaciones Financieras	0	0

SUB GERENTE DE CONTROL CONTABLE Y DE PROCESOS - SUB GERENCIA DE PROCESOS CONTABLES - SUB GC-GCGF - V°B° C.P.C. Katherine Castro R. EsSalud

SUB GERENCIA DE PROCESOS CONTABLES - SUB GC-GCGF - V°B° C.P.C. JOSE MIRANDA A. EsSalud

GERENTE DE CONTABILIDAD V°B° C.P.C. HERON CASTRO Gerente BCGF-ESSALUD

Cuentas Pagar Comerciales	0	0
Otras Cuentas por pagar	323,277,069	323,277,069
Cuentas por pagar a Entidades Relacionadas	0	0
Pasivo por impuesto a las Ganancias Diferidos	0	0
Provisiones	110,990,164	110,990,164
Beneficios a los Empleados	1,347,920,752	1,347,920,752
Otros Pasivos	0	0
Ingresos Diferidos (Neto)	0	0
TOTAL PASIVO NO CORRIENTE	1,782,187,985	1,782,187,985
TOTAL PASIVO	4,148,223,838	4,148,223,838
PATRIMONIO		
Capital	0	0
Acciones de Inversión	0	0
Capital Adicional	0	0
Resultados no Realizados	0	0
Reservas Legales	3,154,629,049	3,154,629,049
Otras Reservas	0	0
Resultados Acumulados	3,169,827,884	3,169,827,884
Otras Reservas de Patrimonio	3,018,638,062	3,018,638,062
TOTAL PATRIMONIO	9,343,094,995	9,343,094,995
TOTAL PASIVO Y PATRIMONIO	13,491,318,833	13,491,318,833
Cuentas de Orden	6,375,810,593	6,375,810,593

GERENCIA DE PROCESOS CONTA... VºBº C.P.C. JOSE MIRANDA A. EsSalud SUB-GC-GCGF-S...

GERENTE DE CONTABILIDAD VºBº CPC. HERNAN CASTRO Gerente -GCGF-ESSALUD-

GERENTE DE CONTROL CONTABLE Y DE IMPUESTOS VºBº C.P.C. Katherine Castillo R. EsSalud SUB-GC-GCGF-

FONDO NACIONAL DE FINANCIAMIENTO DE LA ACTIVIDAD EMPRESARIAL DEL ESTADO FONAFE

ESSALUD

EVALUACION PRESUPUESTAL EJERCICIO 2021

Estado de Resultados Integrales

(EN NUEVOS SOLES)

Fecha Impr : 14/04/2021

Hora Impr : 8.05 AM

FECHA CIERRE : 12/04/2021

HORA CIERRE : 10.06 PM

FORMATO N.4E

(C35062204-202112)

RUBROS	EJECUCION AL MES DE MARZO DEL AÑO 2021											
	ENERO	FEBRERO	MARZO	ABRIL	MAYO	JUNIO	JULIO	AGOSTO	SETIEMBRE	OCTUBRE	NOVIEMBRE	DICIEMBRE
INGRESOS DE ACTIVIDADES ORDINARIAS												
Ventas Netas de Bienes	0	0	0	0	0	0	0	0	0	0	0	0
Prestación de Servicios	1,024,275,689	2,002,386,818	3,088,294,343	4,126,248,443	5,168,311,095	6,218,310,956	7,273,820,057	8,301,398,255	9,370,368,484	10,407,966,078	11,538,617,052	12,638,617,052
Costo de Ventas	0	0	0	0	0	0	0	0	0	0	0	0
GANANCIAS (PÉRDIDA BRUTA)	1,024,275,689	2,002,386,818	3,088,294,343	4,126,248,443	5,168,311,095	6,218,310,956	7,273,820,057	8,301,398,255	9,370,368,484	10,407,966,078	11,538,617,052	12,638,617,052
Gastos de Ventas y Distribución	0	0	0	0	0	0	0	0	0	0	0	0
Gastos de Administración	1,146,509,419	2,434,763,018	3,632,625,272	4,664,630,628	5,828,090,485	6,789,222,155	8,033,171,266	8,965,410,284	9,923,237,057	10,914,127,095	11,957,387,394	13,474,103,326
Ganancia (Pérdida) de la baja de Activos Financieros medidos al Costo Amortizado	0	0	0	0	0	0	0	0	0	0	0	0
Otros Ingresos Operativos	17,250,547	58,792,476	98,210,995	143,185,894	169,074,805	195,868,495	223,133,212	252,891,373	281,684,262	311,573,439	351,235,282	385,235,282
Otros Gastos Operativos	4,932	1,704,024	2,950,390	7,550,390	12,050,390	14,160,390	19,160,390	23,660,390	25,160,390	27,910,390	31,880,390	34,380,390
GANANCIA (PÉRDIDA) OPERATIVA	-104,988,115	-375,287,748	-449,070,324	-402,746,681	-502,754,975	-389,203,094	-555,378,387	-434,781,046	-296,344,701	-222,497,968	-99,415,450	-484,631,382
Ingresos Financieros	14,955,694	39,460,898	57,043,391	71,350,110	85,802,155	100,673,940	114,981,842	129,262,180	144,118,725	161,074,902	178,837,696	199,263,122
Diferencia de cambio (Ganancias)	4,721,902	8,176,990	43,698,216	52,848,216	66,848,216	80,848,216	88,348,216	109,348,216	120,798,216	128,898,216	139,398,216	148,898,216
Gastos Financieros	20,052,074	47,955,970	90,098,110	99,098,110	113,598,110	125,598,110	133,798,110	146,298,110	158,448,110	171,548,110	190,548,110	202,548,110
Diferencia de Cambio (Pérdidas)	3,562,598	5,164,933	20,745,835	25,745,835	35,745,835	56,745,835	57,945,835	73,245,835	85,895,835	95,895,835	105,395,835	115,895,835
Participación de los Resultados Netos de Asociadas y Negocios Conjuntos Contabilizados por el Método de la Participación	0	0	0	0	0	0	0	0	0	0	0	0
Ganancias (Pérdidas) que surgen de la Diferencia entre el Valor Libro Anterior y el Valor Justo de Act. Financ. Reclasif. Medidos a Valor Razonable	0	0	0	0	0	0	0	0	0	0	0	0
RESULTADO ANTES DEL IMPUESTO A LAS GANANCIAS	-108,925,191	-380,770,763	-459,172,662	-403,392,300	-499,448,549	-390,024,883	-543,792,274	-415,714,595	-275,771,705	-199,968,795	-77,123,483	-454,913,989
Gasto por Impuesto a las Ganancias	0	0	0	0	0	0	0	0	0	0	0	0
GANANCIA (PÉRDIDA) NETA DE OPERACIONES CONTINUADAS	-108,925,191	-380,770,763	-459,172,662	-403,392,300	-499,448,549	-390,024,883	-543,792,274	-415,714,595	-275,771,705	-199,968,795	-77,123,483	-454,913,989
Ganancia (Pérdida) Neta de Impuesto a las Ganancias Procedente de Operaciones Discontinuas	0	0	0	0	0	0	0	0	0	0	0	0
GANANCIA (PÉRDIDA) NETA DEL EJERCICIO	-108,925,191	-380,770,763	-459,172,662	-403,392,300	-499,448,549	-390,024,883	-543,792,274	-415,714,595	-275,771,705	-199,968,795	-77,123,483	-454,913,989
COMPONENTES DE OTRO RESULTADO INTEGRAL:												
Ganancias (Pérdidas) Neta por Activos Financieros Disponibles para la Venta	0	0	0	0	0	0	0	0	0	0	0	0
Ganancias (Pérdidas) de Inversiones en Instrumentos de Patrimonio	0	0	0	0	0	0	0	0	0	0	0	0
Otros Componentes de Resultado Integral	0	0	0	0	0	0	0	0	0	0	0	0
OTRO RESULTADO INTEGRAL ANTES DE IMPUESTOS	0	0	0	0	0	0	0	0	0	0	0	0
IMPUESTO A LAS GANACIAS RELACIONADO CON COMPONENTES DE OTROS RESULTADO INTEGRAL												
Ganancias Netas por Activos Financieros Disponibles para la Venta	0	0	0	0	0	0	0	0	0	0	0	0
Ganancias de Inversiones por Instrumentos de Patrimonio	0	0	0	0	0	0	0	0	0	0	0	0
Otros componentes de Resultado Integral	0	0	0	0	0	0	0	0	0	0	0	0
SUMA DE COMPONENTES DE OTRO RESULTADO INTEGRAL CON IMPUESTO A LAS GANANCIAS RELACIONADAS	0	0	0	0	0	0	0	0	0	0	0	0
Otros resultados Integrales	0	0	0	0	0	0	0	0	0	0	0	0

GERENTE DE CONTROL CONTABLE Y DE IMPU... VoBo ESSALUD

GERENCIA DE PROCESOS CONTABLES VoBo C.P.C. JOSE MIRANDA A. EsSalud GC-GDGF

GERENTE DE CONTABILIDAD VoBo CPC. HERMAN CASTRO Gerente GDGF-ESSALUD

FONDO NACIONAL DE FINANCIAMIENTO DE LA ACTIVIDAD EMPRESARIAL DEL ESTADO FONAFE

ESSALUD

EVALUACION PRESUPUESTAL EJERCICIO 2021

Estado de Resultados Integrales

(EN NUEVOS SOLES)

Fecha Impr : 14/04/2021

Hora Impr : 8.05 AM

FECHA CIERRE : 12/04/2021

HORA CIERRE : 10.06 PM

FORMATO N.4E

(C35062204-202112)

RUBROS	EJECUCION AL MES DE MARZO DEL AÑO 2021											
	ENERO	FEBRERO	MARZO	ABRIL	MAYO	JUNIO	JULIO	AGOSTO	SETIEMBRE	OCTUBRE	NOVIEMBRE	DICIEMBRE
RESULTADO INTEGRAL TOTAL DEL EJERCICIO, NETO DEL IMPUESTO A LA RENTA	-108,925,191	-380,770,763	-459,172,662	-403,392,300	-499,448,549	-390,024,883	-543,792,274	-415,714,595	-275,771,705	-199,968,795	-77,123,483	-454,913,989
Depreciación:	15,179,316	30,814,862	51,288,116	72,288,116	93,288,116	114,288,116	135,288,116	156,288,116	177,288,116	198,288,116	219,288,116	240,288,116
Amortización:	273,690	547,380	821,070	1,081,070	1,341,070	1,601,070	1,861,070	2,121,070	2,381,070	2,641,070	2,901,070	3,161,070

GERENCIA DE PROCESOS CONTA... V°B° C.P.C. JOSE MIRANDA A. EsSalud SUB-GC-GCGF-...

GERENTE DE CONTABILIDAD V°B° CPC. HERNAN CASTRO Gerente GCGF-ESSALUD

SUB GERENTE DE CONTROL CONTABLE Y DE IMPUESTOS V°B° C.P.C. Roberto Castillo R. EsSalud SUB-GC-GCGF-...

PRESUPUESTO DE OPERACION	0		0	0	0	0	0	0			0
1 INGRESOS	12,609,841,097	1,018,869,636	3,088,600,909	3,088,600,909	2,914,581,941	1,114,994,631	3,145,606,394	3,145,606,394	101.85	24.56	107.93
1.1 Venta de Bienes	0	0	0	0	0	0	0	0			0
1.2 Venta de Servicios	12,461,891,580	993,661,795	3,010,526,473	3,010,526,473	2,839,196,073	1,083,730,404	3,057,855,807	3,057,855,807	101.57	24.54	107.7
1.3 Ingresos Financieros	178,145,459	14,154,689	42,656,061	42,656,061	34,027,851	21,219,667	49,609,897	49,609,897	116.3	27.85	145.79
1.4 Ingresos por participacion o dividendos	850,851	0	0	0	0	0	288,804	288,804		33.94	-28880400
1.5 Ingresos Complementarios	0	0	0	0	0	0	0	0			0
1.6 Otros	168,953,207	11,053,152	35,418,375	35,418,375	41,358,017	10,044,560	37,851,886	37,851,886	106.87	22.4	91.52
2 EGRESOS	12,072,118,173	992,053,904	2,916,145,470	2,916,145,470	2,811,840,097	1,152,532,635	3,071,038,389	3,071,038,389	105.31	25.44	109.22
2.1 Compra de Bienes	2,115,572,638	206,063,681	374,805,279	374,805,279	339,406,525	252,706,561	451,949,985	451,949,985	120.58	21.36	133.16
2.1.1 Insumos y suministros	1,936,945,356	192,314,521	347,025,211	347,025,211	319,396,021	234,305,767	421,449,652	421,449,652	121.45	21.76	131.95
2.1.2 Combustibles y lubricantes	25,853,310	2,890,185	5,386,627	5,386,627	3,513,181	1,813,277	3,831,367	3,831,367	71.13	14.82	109.06
2.1.3 Otros	152,773,972	10,858,975	22,393,441	22,393,441	16,497,323	16,589,517	26,668,966	26,668,966	119.09	17.46	161.66
2.2. Gastos de personal (GIP)	6,316,928,303	481,678,741	1,721,578,625	1,721,578,625	1,527,460,717	448,964,178	1,615,744,468	1,615,744,468	93.85	25.58	105.78
2.2.1 Sueldos y Salarios (GIP)	4,715,954,025	335,493,212	1,224,722,068	1,224,722,068	1,119,077,555	319,709,455	1,165,837,800	1,165,837,800	95.19	24.72	104.18
2.2.1.1 Basica (GIP)	1,326,819,164	110,497,853	331,493,559	331,493,559	280,437,202	166,064,440	490,083,095	490,083,095	147.84	36.94	174.76
2.2.1.2 Bonificaciones (GIP)	2,313,595,770	174,612,778	742,080,766	742,080,766	677,675,913	119,862,832	563,153,511	563,153,511	75.89	24.34	83.1
2.2.1.3 Gratificaciones (GIP)	470,948,120	0	0	0	1,006,103	422,134	952,824	952,824		.2	94.7
2.2.1.4 Asignaciones (GIP)	217,411,742	18,117,645	54,352,935	54,352,935	42,378,649	10,683,295	45,481,301	45,481,301	83.68	20.92	107.32
2.2.1.5 Horas Extras (GIP)	207,986,977	17,332,248	51,996,744	51,996,744	76,605,432	9,965,301	30,601,296	30,601,296	58.85	14.71	39.95
2.2.1.6 Otros (GIP)	179,192,252	14,932,688	44,798,064	44,798,064	40,974,256	12,711,453	35,565,773	35,565,773	79.39	19.85	86.8
2.2.2 Compensacion por tiempo de Servicio (GIP)	253,930,985	54,100,000	54,100,000	54,100,000	514,502	3,856,027	4,107,632	4,107,632	7.59	1.62	798.37
2.2.3 Seguridad y prevision Social (GIP)	269,394,786	22,449,565	67,348,695	67,348,695	63,045,408	21,494,943	66,241,995	66,241,995	98.36	24.59	105.07
2.2.4 Dietas del Directorio (GIP)	576,000	48,000	144,000	144,000	96,000	48,000	132,000	132,000	91.67	22.92	137.5
2.2.5 Capacitacion (GIP)	7,289,796	145,796	145,796	145,796	695	36,500	58,600	58,600	40.19	.8	8443.8
2.2.6 Jubilaciones y Pensiones (GIP)	453,673,935	31,771,733	120,106,761	120,106,761	97,759,840	47,503,835	111,352,017	111,352,017	92.71	24.54	113.9
2.2.7 Otros gastos de personal (GIP)	616,108,776	37,670,435	255,011,305	255,011,305	246,966,717	56,315,418	268,014,424	268,014,424	105.1	43.5	108.52
2.2.7.1 Refrigerio (GIP)	1,235,543	102,962	308,886	308,886	276,679	96,752	292,272	292,272	94.62	23.66	105.64
2.2.7.2 Uniformes (GIP)	142,000,000	0	142,000,000	142,000,000	139,452,500	0	136,045,000	136,045,000	95.81	95.81	97.56
2.2.7.3 Asistencia Medica (GIP)	0	0	0	0	0	0	0	0			0
2.2.7.4 Seguro complementario de alto riesgo (GIP)	22,741,266	1,895,105	5,685,315	5,685,315	4,439,638	1,544,936	4,565,924	4,565,924	80.31	20.08	102.84
2.2.7.5 Pago de indem. por cese de relac. lab. (GIP)	0	0	0	0	0	15,673	15,673	15,673			-1567300
2.2.7.6 Incentivos por retiro voluntario (GIP)	0	0	0	0	0	0	0	0			0
2.2.7.7 Celebraciones (GIP)	0	0	0	0	0	0	0	0			0
2.2.7.8 Bonos de Productividad (GIP)	428,068,417	35,672,368	107,017,104	107,017,104	102,797,900	34,852,105	105,033,703	105,033,703	98.15	24.54	102.17
2.2.7.9 Participación de trabajadores (GIP)	0	0	0	0	0	0	0	0			0
2.2.7.10 Otros (GIP)	22,063,550	0	0	0	0	19,805,952	22,061,852	22,061,852		99.99	-2206185200
2.3 Servicios prestados por terceros	2,823,659,819	238,331,519	622,400,674	622,400,674	723,076,926	381,943,536	830,964,540	830,964,540	133.51	29.43	114.92
2.3.1 Transporte y almacenamiento	133,509,296	14,086,952	29,683,525	29,683,525	32,216,596	8,009,146	13,383,318	13,383,318	45.09	10.02	41.54
2.3.2 Tarifas de servicios publicos	117,371,301	12,152,470	28,973,980	28,973,980	23,991,015	11,798,782	23,033,470	23,033,470	79.5	19.62	96.01
2.3.3 Honorarios profesionales (GIP)	7,929,469	498,106	1,342,860	1,342,860	608,758	179,426	327,917	327,917	24.42	4.14	53.87

2.3.3.1 Auditorias (GIP)	1,800,000	0	0	0	0	0	0	0		0	0
2.3.3.2 Consultorias (GIP)	4,024,741	421,954	699,464	699,464	356,620	66,824	92,574	92,574	13.23	2.3	25.96
2.3.3.3 Asesorias (GIP)	0	0	0	0	0	0	0	0			0
2.3.3.4 Otros servicios no personales (GIP)	2,104,728	76,152	643,396	643,396	252,138	112,602	235,343	235,343	36.58	11.18	93.34
2.3.4 Mantenimiento y Reparacion	206,146,067	16,590,278	40,828,572	40,828,572	45,772,913	23,235,140	46,422,353	46,422,353	113.7	22.52	101.42
2.3.5 Alquileres	44,706,157	1,557,618	5,474,296	5,474,296	8,895,381	5,038,553	8,817,182	8,817,182	161.07	19.72	99.12
2.3.6 Serv. de vigilancia, guardiania y limp. (GIP)	392,988,917	32,886,651	89,273,616	89,273,616	99,627,607	40,344,515	69,507,927	69,507,927	77.86	17.69	69.77
2.3.6.1 Vigilancia (GIP)	195,951,197	21,958,268	49,705,872	49,705,872	50,621,857	23,675,645	38,678,058	38,678,058	77.81	19.74	76.41
2.3.6.2 Guardiania (GIP)	0	0	0	0	0	0	0	0			0
2.3.6.3 Limpieza (GIP)	197,037,720	10,928,383	39,567,744	39,567,744	49,005,750	16,668,870	30,829,869	30,829,869	77.92	15.65	62.91
2.3.7. Publicidad y Publicaciones	4,631,858	108,851	116,095	116,095	90,530	27,869	149,793	149,793	129.03	3.23	165.46
2.3.8. Otros	1,916,376,754	160,450,593	426,707,730	426,707,730	511,874,126	293,310,105	669,322,580	669,322,580	156.86	34.93	130.76
2.3.8.1 Servicio de mensajeria y correspondencia (GIP)	3,671,424	273,638	460,590	460,590	386,183	173,093	333,505	333,505	72.41	9.08	86.36
2.3.8.2 Prov. de personal por coop. y services (GIP)	0	0	0	0	0	0	0	0			0
2.3.8.3 Otros relacionados a GIP (GIP)	25,215,419	1,733,485	2,975,159	2,975,159	78,755,101	116,091,464	277,346,267	277,346,267	9322.07	1099.91	352.16
2.3.8.4 Otros no relacionados a GIP	1,887,489,911	158,443,470	423,271,981	423,271,981	432,732,842	177,045,548	391,642,808	391,642,808	92.53	20.75	90.5
2.4 Tributos	5,937,959	819,741	4,608,987	4,608,987	2,374,694	243,415	2,223,223	2,223,223	48.24	37.44	93.62
2.4.1 Impuesto a las Transacciones Financieras - ITF	0	0	0	0	0	0	0	0			0
2.4.2 Otros impuestos y contribuciones	5,937,959	819,741	4,608,987	4,608,987	2,374,694	243,415	2,223,223	2,223,223	48.24	37.44	93.62
2.5 Gastos diversos de Gestion	810,019,454	65,160,222	192,751,905	192,751,905	219,521,235	68,672,945	170,156,173	170,156,173	88.28	21.01	77.51
2.5.1. Seguros	35,807,217	1,148,305	1,337,549	1,337,549	5,758,334	17,255,950	21,453,498	21,453,498	1603.94	59.91	372.56
2.5.2. Viaticos (GIP)	17,691,978	1,253,899	2,277,930	2,277,930	1,940,105	1,292,611	2,624,886	2,624,886	115.23	14.84	135.3
2.5.3 Gastos de Representacion	0	0	0	0	0	0	0	0			0
2.5.4 Otros	756,520,259	62,758,018	189,136,426	189,136,426	211,822,796	50,124,384	146,077,789	146,077,789	77.23	19.31	68.96
2.5.4.1 Otros relacionados a GIP (GIP)	0	0	0	0	0	0	0	0			0
2.5.4.2 Otros no relacionados a GIP	756,520,259	62,758,018	189,136,426	189,136,426	211,822,796	50,124,384	146,077,789	146,077,789	77.23	19.31	68.96
2.6 Gastos Financieros 2/	0	0	0	0	0	0	0	0			0
2.7 Otros	0	0	0	0	0	0	0	0			0
RESULTADO DE OPERACION	737,722,924	26,815,732	172,455,439	172,455,439	102,741,844	-37,538,004	74,568,005	74,568,005	43.24	10.11	72.58
3 GASTOS DE CAPITAL	423,000,000	26,627,517	125,803,774	125,803,774	75,349,355	63,108,137	123,052,450	123,052,450	97.81	29.09	163.31
3.1 Presupuesto de Inversiones - FBK	334,857,867	19,282,340	103,768,243	103,768,243	52,701,249	42,328,008	83,417,149	83,417,149	80.39	24.91	158.28
3.1.1 Proyecto de Inversion	205,277,546	15,297,918	90,785,356	90,785,356	33,351,052	7,503,052	35,139,139	35,139,139	38.71	17.12	105.36
3.1.2 Gastos de capital no ligados a proyectos	129,580,321	3,984,422	12,982,887	12,982,887	19,350,197	34,824,956	48,278,010	48,278,010	371.86	37.26	249.5
3.2 Inversion Financiera	88,142,133	7,345,177	22,035,531	22,035,531	22,648,106	20,780,129	39,635,301	39,635,301	179.87	44.97	175
3.3 Otros	0	0	0	0	0	0	0	0			0
4 INGRESOS DE CAPITAL	2,099,624	0	1,049,812	1,049,812	1,049,812	0	1,049,812	1,049,812	100	50	100
4.1 Aportes de Capital	0	0	0	0	0	0	0	0			0
4.2 Ventas de activo fijo	0	0	0	0	0	0	0	0			0
4.3 Otros	2,099,624	0	1,049,812	1,049,812	1,049,812	0	1,049,812	1,049,812	100	50	100
5 TRANSFERENCIAS NETAS	-189,729,348	-13,401,604	-40,743,651	-40,743,651	-17,357,515	106,324,480	201,832,333	201,832,333	-495.37	-106.38	-1162.8
5.1 Ingresos por Transferencias	0	0	0	0	28,441,703	118,882,069	242,221,528	242,221,528			851.64

V°B°

5.2 Egresos por Transferencias	189,729,348	13,401,604	40,743,651	40,743,651	45,799,218	12,557,589	40,389,195	40,389,195	99.13	21.29	88.19
RESULTADO ECONOMICO	127,093,200	-13,213,389	6,957,826	6,957,826	11,084,786	5,678,339	154,397,700	154,397,700	2219.05	121.48	1392.88
6 FINANCIAMIENTO NETO	-50,000,000	0	0	0	0	0	0	0		0	0
6.1 Financiamiento Externo Neto	0	0	0	0	0	0	0	0			0
6.1.1. Financiamiento largo plazo	0	0	0	0	0	0	0	0			0
6.1.1.1 Desembolsos	0	0	0	0	0	0	0	0			0
6.1.1.2 Servicios de Deuda	0	0	0	0	0	0	0	0			0
6.1.1.2.1 Amortizacion	0	0	0	0	0	0	0	0			0
6.1.1.2.2 Intereses y comisiones de la deuda	0	0	0	0	0	0	0	0			0
6.1.2. Financiamiento corto plazo	0	0	0	0	0	0	0	0			0
6.1.2.1 Desembolsos	0	0	0	0	0	0	0	0			0
6.1.2.2 Servicio de la Deuda	0	0	0	0	0	0	0	0			0
6.1.2.2.1 Amortizacion	0	0	0	0	0	0	0	0			0
6.1.2.2.2 Intereses y comisiones de la deuda	0	0	0	0	0	0	0	0			0
6.2 Financiamiento Interno Neto	-50,000,000	0	0	0	0	0	0	0		0	0
6.2.1 Financiamiento Largo PLazo	-50,000,000	0	0	0	0	0	0	0		0	0
6.2.1.1 Desembolsos	0	0	0	0	0	0	0	0			0
6.2.1.2 Servicio de la Deuda	50,000,000	0	0	0	0	0	0	0		0	0
6.2.1.2.1 Amortizacion	50,000,000	0	0	0	0	0	0	0		0	0
6.2.1.2.2 Intereses y comisiones de la deuda	0	0	0	0	0	0	0	0			0
6.2.2 Financiamiento Corto Plazo	0	0	0	0	0	0	0	0			0
6.2.2.1 Desembolsos	0	0	0	0	0	0	0	0			0
6.2.2.2 Servicio de la Deuda	0	0	0	0	0	0	0	0			0
6.2.2.2.1 Amortizacion	0	0	0	0	0	0	0	0			0
6.2.2.2.2 Intereses y comisiones de la Deuda	0	0	0	0	0	0	0	0			0
RESULTADO DE EJERCICIOS ANTERIORES	129,600,000	10,800,000	32,400,000	32,400,000	6,872,796	80,066,192	158,230,072	158,230,072	488.36	122.09	2302.27
SALDO FINAL	206,693,200	-2,413,389	39,357,826	39,357,826	17,957,582	85,744,531	312,627,772	312,627,772	794.32	151.25	1740.92
GIP-TOTAL	6,764,425,510	518,324,520	1,817,908,780	1,817,908,780	1,708,778,471	607,045,287	1,965,884,970	1,965,884,970	108.14	29.06	115.05
Impuesto a la Renta	0	0	0	0	0	0	0	0			0

GERENCIA DE PRESUPUESTO Y C.G. V°B° C.P.C. SAULO MARCOS GERENTE ESSALUD

FONDO NACIONAL DE FINANCIAMIENTO DE LA ACTIVIDAD EMPRESARIAL DEL ESTADO FONAFE

ESSALUD

EVALUACION PRESUPUESTAL EJERCICIO 2021

Presupuesto de Ingresos y Egresos

(EN NUEVOS SOLES)

Fecha Impr : 13/04/2021

Hora Impr : 12.29 AM

FECHA CIERRE : 12/04/2021

HORA CIERRE : 11.28 PM

FORMATO N.5E (C04282304-202112)

RUBROS	ANUAL	ENERO	FEBRERO	MARZO	ABRIL	MAYO	JUNIO	JULIO	AGOSTO	SETIEMBRE	OCTUBRE	NOVIEMBRE	DICIEMBRE
1 INGRESOS	12,809,841,097	1,013,529,775	1,017,081,988	1,114,994,631	1,025,673,461	1,082,235,718	1,067,403,608	1,076,665,336	1,082,081,720	1,056,616,697	1,097,619,663	1,069,442,948	1,163,501,037
1.1 Venta de Bienes	0	0	0	0	0	0	0	0	0	0	0	0	0
1.2 Venta de Servicios	12,461,891,580	986,526,718	987,598,685	1,083,730,404	1,001,042,398	1,037,954,100	1,042,062,652	1,049,999,861	1,055,509,101	1,027,578,198	1,068,970,229	1,037,597,594	1,130,650,974
1.3 Ingresos Financieros	178,145,459	8,921,613	19,468,617	21,219,667	14,120,518	14,306,719	14,452,045	14,446,360	14,307,902	14,280,338	14,856,545	16,956,177	17,762,794
1.4 Ingresos por participacion o dividendos	850,851	288,804	0	0	0	0	0	425,425	0	0	0	0	425,426
1.5 Ingresos Complementarios	0	0	0	0	0	0	0	0	0	0	0	0	0
1.6 Otros	168,953,207	17,792,640	10,014,686	10,044,560	10,510,545	29,974,899	10,888,911	11,793,690	12,264,717	14,758,161	13,792,889	14,889,177	14,661,843
2 EGRESOS	12,072,118,173	834,860,435	1,083,645,319	1,152,532,635	998,186,083	1,128,282,261	925,455,334	1,199,266,054	896,348,409	922,002,930	954,762,425	1,006,272,643	1,270,221,762
2.1 Compra de Bienes	2,115,572,638	34,486,510	164,754,914	252,708,561	216,669,476	223,124,351	175,615,869	171,485,716	169,016,022	161,028,076	182,008,816	186,346,363	271,832,358
2.1.1 Insumos y suministros	1,936,945,356	31,802,763	155,341,102	234,305,767	202,714,091	206,855,830	159,838,623	156,702,769	154,734,571	144,533,398	166,575,340	172,063,723	242,161,245
2.1.2 Combustibles y lubricantes	25,853,310	491,676	1,526,414	1,813,277	2,062,867	2,089,487	2,612,412	2,326,614	2,365,408	2,358,047	2,451,482	2,540,885	3,214,741
2.1.3 Otros	152,773,972	2,192,051	7,887,398	16,589,517	11,892,518	14,179,034	13,164,834	12,456,333	11,916,043	14,136,631	12,981,994	11,741,755	26,456,372
2.2. Gastos de personal (GIP)	6,316,928,303	556,532,778	610,247,512	448,964,178	427,943,231	528,077,418	428,730,186	687,811,264	428,745,110	428,890,906	428,016,131	527,712,929	709,422,503
2.2.1 Sueldos y Salarios (GIP)	4,715,954,025	328,120,141	518,008,204	319,709,455	335,493,212	335,493,212	335,915,677	570,967,272	335,493,212	335,493,212	335,493,212	335,493,212	571,389,736
2.2.1.1 Basica (GIP)	1,326,819,164	153,973,451	170,045,204	166,064,440	110,497,853	110,497,853	110,920,318	110,497,853	110,497,853	110,497,853	110,497,853	110,497,853	110,920,316
2.2.1.2 Bonificaciones (GIP)	2,313,595,770	133,946,840	309,343,839	119,862,832	174,612,778	174,612,778	174,612,778	174,612,778	174,612,778	174,612,778	174,612,778	174,612,778	174,612,780
2.2.1.3 Gratificaciones (GIP)	470,948,120	282,658	248,032	422,134	0	0	0	235,474,060	0	0	0	0	235,474,060
2.2.1.4 Asignaciones (GIP)	217,411,742	20,503,357	14,294,649	10,683,295	18,117,645	18,117,645	18,117,645	18,117,645	18,117,645	18,117,645	18,117,645	18,117,645	18,117,647
2.2.1.5 Horas Extras (GIP)	207,986,977	8,108,991	12,527,004	9,965,301	17,332,248	17,332,248	17,332,248	17,332,248	17,332,248	17,332,248	17,332,248	17,332,248	17,332,249
2.2.1.6 Otros (GIP)	179,192,252	11,304,844	11,549,476	12,711,453	14,932,688	14,932,688	14,932,688	14,932,688	14,932,688	14,932,688	14,932,688	14,932,688	14,932,684
2.2.2 Compensacion por tiempo de Servicio (GIP)	253,930,985	145,482	106,123	3,856,027	0	99,915,493	0	0	0	0	0	99,915,492	0
2.2.3 Seguridad y prevision Social (GIP)	269,394,786	22,321,973	22,425,079	21,494,943	22,449,565	22,449,565	22,449,565	22,449,566	22,449,566	22,449,566	22,449,566	22,449,566	22,449,566
2.2.4 Dietas del Directorio (GIP)	576,000	39,000	45,000	48,000	48,000	48,000	48,000	48,000	48,000	48,000	48,000	48,000	48,000
2.2.5 Capacitacion (GIP)	7,289,796	0	22,100	36,500	510,286	728,980	874,776	1,093,469	1,312,163	1,457,959	583,184	364,490	218,693
2.2.6 Jubilaciones y Pensiones (GIP)	453,673,935	31,049,001	32,799,181	47,503,835	31,771,733	31,771,733	31,771,733	55,582,521	31,771,733	31,771,733	31,771,733	31,771,733	55,582,522
2.2.7 Otros gastos de personal (GIP)	616,108,776	174,857,181	36,841,825	56,315,418	37,670,435	37,670,435	37,670,435	37,670,436	37,670,436	37,670,436	37,670,436	37,670,436	59,733,986
2.2.7.1 Refrigerio (GIP)	1,235,543	98,120	97,400	96,752	102,962	102,962	102,962	102,962	102,962	102,962	102,962	102,962	102,961
2.2.7.2 Uniformes (GIP)	142,000,000	135,900,000	145,000	0	0	0	0	0	0	0	0	0	0
2.2.7.3 Asistencia Medica (GIP)	0	0	0	0	0	0	0	0	0	0	0	0	0
2.2.7.4 Seguro complementario de alto riesgo (GIP)	22,741,266	1,352,561	1,668,427	1,544,936	1,895,105	1,895,105	1,895,105	1,895,106	1,895,106	1,895,106	1,895,106	1,895,106	1,895,106
2.2.7.5 Pago de indem. por cese de relac. lab. (GIP)	0	0	0	15,673	0	0	0	0	0	0	0	0	0
2.2.7.6 Incentivos por retiro voluntario (GIP)	0	0	0	0	0	0	0	0	0	0	0	0	0
2.2.7.7 Celebraciones (GIP)	0	0	0	0	0	0	0	0	0	0	0	0	0

RUBROS	PRESUPUESTO INSTITUCIONAL DE APERTURA	EJECUCION ACUMULADA AL MES DE REFERENCIA DEL PRESUPUESTO											
		ENERO	FEBRERO	MARZO	ABRIL	MAYO	JUNIO	JULIO	AGOSTO	SETIEMBRE	OCTUBRE	NOVIEMBRE	DICIEMBRE
2.2.7.8 Bonos de Productividad (GIP)	428,068,417	35,250,600	34,930,998	34,852,105	35,672,368	35,672,368	35,672,368	35,672,368	35,672,368	35,672,368	35,672,368	35,672,368	35,672,369
2.2.7.9 Participación de trabajadores (GIP)	0	0	0	0	0	0	0	0	0	0	0	0	0
2.2.7.10 Otros (GIP)	22,063,550	2,255,900	0	19,805,952	0	0	0	0	0	0	0	0	22,063,550
2.3 Servicios prestados por terceros	2,823,659,819	185,692,349	263,328,655	381,943,536	281,154,476	304,529,167	251,199,031	270,642,270	231,855,817	260,291,844	275,217,106	222,022,256	219,643,264
2.3.1 Transporte y almacenamiento	133,509,296	1,506,949	3,867,223	8,009,146	11,219,473	12,542,026	11,993,131	11,590,650	12,070,983	12,120,116	12,617,099	12,544,810	13,236,589
2.3.2 Tarifas de servicios publicos	117,371,301	5,471,846	5,762,842	11,798,782	11,509,299	11,500,974	11,104,416	10,600,234	10,071,134	11,408,552	10,783,416	11,592,361	5,780,549
2.3.3 Honorarios profesionales (GIP)	7,929,469	49,292	99,199	179,426	662,146	910,070	442,446	1,480,037	572,021	549,488	659,974	1,352,085	313,472
2.3.3.1 Auditorias (GIP)	1,800,000	0	0	0	0	0	0	913,300	0	0	0	886,700	0
2.3.3.2 Consultorias (GIP)	4,024,741	0	25,750	66,824	538,463	671,864	335,511	431,552	458,565	392,308	424,008	205,949	222,187
2.3.3.3 Asesorias (GIP)	0	0	0	0	0	0	0	0	0	0	0	0	0
2.3.3.4 Otros servicios no personales (GIP)	2,104,728	49,292	73,449	112,602	123,683	238,206	106,935	135,185	113,456	157,180	235,966	259,436	91,285
2.3.4 Mantenimiento y Reparacion	206,146,067	5,235,741	17,951,472	23,235,140	16,987,449	20,706,701	19,509,926	19,607,577	18,065,526	23,089,102	20,848,117	11,570,912	14,932,185
2.3.5 Alquileres	44,706,157	798,307	2,980,322	5,038,553	20,341,971	20,057,361	2,706,796	4,918,942	3,377,861	4,063,757	4,686,515	2,750,400	5,237,813
2.3.6 Serv. de vigilancia, guardiania y limp. (GIP)	392,988,917	8,727,314	20,436,098	40,344,515	32,058,174	44,039,298	40,174,997	36,707,749	34,919,367	42,847,780	45,772,103	32,555,561	16,256,164
2.3.6.1 Vigilancia (GIP)	195,951,197	6,746,088	8,256,325	23,675,645	18,381,773	21,055,017	16,786,410	15,705,505	20,648,352	21,210,152	21,910,820	15,825,700	7,466,786
2.3.6.2 Guardiania (GIP)	0	0	0	0	0	0	0	0	0	0	0	0	0
2.3.6.3 Limpieza (GIP)	197,037,720	1,981,226	12,179,773	16,668,870	13,676,401	22,984,281	23,388,587	21,002,244	14,271,015	21,637,628	23,861,283	16,729,861	8,789,378
2.3.7. Publicidad y Publicaciones	4,631,858	34,316	87,608	27,869	175,791	144,659	65,904	108,908	117,776	66,984	82,012	78,728	3,675,001
2.3.8. Otros	1,916,376,754	163,868,584	212,143,891	293,310,105	188,200,173	194,628,078	165,201,415	185,628,173	152,661,149	166,146,065	179,767,870	149,577,399	160,211,491
2.3.8.1 Servicio de mensajeria y correspondencia (GIP)	3,671,424	30,958	129,454	173,093	270,345	406,909	351,927	355,840	278,397	471,900	449,394	449,349	303,857
2.3.8.2 Prov. de personal por coop. y services (GIP)	0	0	0	0	0	0	0	0	0	0	0	0	0
2.3.8.3 Otros relacionados a GIP (GIP)	25,215,419	71,380,008	89,874,795	116,091,464	8,519,237	9,179,266	1,689,395	2,650,853	1,292,323	2,497,113	2,813,673	2,451,066	3,355,389
2.3.8.4 Otros no relacionados a GIP	1,887,489,911	92,457,618	122,139,642	177,045,548	179,410,591	185,041,903	163,160,093	182,621,480	151,090,429	163,177,052	176,504,803	146,676,984	156,552,245
2.4 Tributos	5,937,959	557,738	1,422,070	243,415	402,602	412,575	377,147	53,368	11,832	10,902	11,433	577,875	47,564
2.4.1 Impuesto a las Transacciones Financieras - ITF	0	0	0	0	0	0	0	0	0	0	0	0	0
2.4.2 Otros impuestos y contribuciones	5,937,959	557,738	1,422,070	243,415	402,602	412,575	377,147	53,368	11,832	10,902	11,433	577,875	47,564
2.5 Gastos diversos de Gestion	810,019,454	57,591,060	43,892,168	68,672,945	72,016,298	72,138,750	69,533,101	69,273,436	66,719,628	71,781,202	69,508,939	69,613,220	69,276,073
2.5.1. Seguros	35,807,217	3,844,257	353,291	17,255,950	4,897,124	5,421,213	2,814,185	3,501,700	1,002,090	6,047,335	3,786,483	3,301,988	3,697,550
2.5.2. Viaticos (GIP)	17,691,978	522,281	809,994	1,292,611	1,361,156	1,649,007	1,649,007	1,649,007	1,649,007	1,649,007	1,649,007	1,610,295	2,509,843
2.5.3. Gastos de Representacion	0	0	0	0	0	0	0	0	0	0	0	0	0
2.5.4. Otros	756,520,259	53,224,522	42,728,883	50,124,384	65,758,018	65,068,530	65,069,909	64,122,729	64,068,531	64,084,860	64,073,449	64,700,937	63,068,680
2.5.4.1 Otros relacionados a GIP (GIP)	0	0	0	0	0	0	0	0	0	0	0	0	0
2.5.4.2 Otros no relacionados a GIP	756,520,259	53,224,522	42,728,883	50,124,384	65,758,018	65,068,530	65,069,909	64,122,729	64,068,531	64,084,860	64,073,449	64,700,937	63,068,680

ESSALUD

EVALUACION PRESUPUESTAL EJERCICIO 2021

Presupuesto de Ingresos y Egresos
(EN NUEVOS SOLES)

FECHA CIERRE : 12/04/2021
HORA CIERRE : 11.28 PM

FORMATO N.5E (C04282304-202112)

RUBROS	PRESUPUESTO ANUAL	EJECUCIÓN Y PROYECCIÓN DE PRESUPUESTO MENSUAL											
		ENERO	FEBRERO	MARZO	ABRIL	MAYO	JUNIO	JULIO	AGOSTO	SETIEMBRE	OCTUBRE	NOVIEMBRE	DICIEMBRE
2.6 Gastos Financieros 2/	0	0	0	0	0	0	0	0	0	0	0	0	0
2.7 Otros	0	0	0	0	0	0	0	0	0	0	0	0	0
RESULTADO DE OPERACION	737,722,924	178,669,340	-66,563,331	-37,538,004	27,487,378	-46,046,543	141,948,274	-122,600,718	185,733,311	134,613,767	142,857,238	63,170,305	-106,720,725
3 GASTOS DE CAPITAL	423,000,000	27,218,248	32,726,065	63,108,137	27,725,706	16,059,670	51,633,240	58,965,570	25,784,563	39,688,669	24,774,065	27,858,265	65,490,448
3.1 Presupuesto de Inversiones - FBK	334,857,867	21,910,435	19,178,706	42,328,008	20,380,529	8,714,493	44,288,063	51,620,393	18,439,386	32,343,492	17,428,888	20,513,088	58,145,262
3.1.1 Proyecto de Inversion	205,277,546	20,847,209	6,788,878	7,503,052	18,217,011	8,268,529	35,144,881	48,547,376	9,714,570	10,807,008	7,978,606	7,318,457	31,710,119
3.1.2 Gastos de capital no ligados a proyectos	129,580,321	1,063,226	12,389,828	34,824,956	2,163,518	445,964	9,143,182	3,073,017	8,724,816	21,536,484	9,450,282	13,194,631	26,435,143
3.2 Inversion Financiera	88,142,133	5,307,813	13,547,359	20,780,129	7,345,177	7,345,177	7,345,177	7,345,177	7,345,177	7,345,177	7,345,177	7,345,177	7,345,186
3.3 Otros	0	0	0	0	0	0	0	0	0	0	0	0	0
4 INGRESOS DE CAPITAL	2,099,624	1,049,812	0	0	0	0	0	1,049,812	0	0	0	0	0
4.1 Aportes de Capital	0	0	0	0	0	0	0	0	0	0	0	0	0
4.2 Ventas de activo fijo	0	0	0	0	0	0	0	0	0	0	0	0	0
4.3 Otros	2,099,624	1,049,812	0	0	0	0	0	1,049,812	0	0	0	0	0
5 TRANSFERENCIAS NETAS	-189,729,348	-14,063,346	109,571,199	106,324,480	-12,559,273	-13,917,596	-14,416,336	-23,423,057	-14,630,609	-14,563,843	-14,867,613	-15,727,656	-25,234,170
5.1 Ingresos por Transferencias	0	0	123,339,459	118,882,069	0	0	0	0	0	0	0	0	0
5.2 Egresos por Transferencias	189,729,348	14,063,346	13,768,260	12,557,589	12,559,273	13,917,596	14,416,336	23,423,057	14,630,609	14,563,843	14,867,613	15,727,656	25,234,170
RESULTADO ECONOMICO	127,093,200	138,437,558	10,281,803	5,678,339	-12,797,601	-76,023,809	75,898,698	-203,939,533	145,318,139	80,361,255	103,215,560	19,584,384	-197,445,343
6 FINANCIAMIENTO NETO	-50,000,000	0	0	0	0	0	0	0	0	0	0	0	-50,000,000
6.1 Financiamiento Externo Neto	0	0	0	0	0	0	0	0	0	0	0	0	0
6.1.1. Financiamiento largo plazo	0	0	0	0	0	0	0	0	0	0	0	0	0
6.1.1.1 Desembolsos	0	0	0	0	0	0	0	0	0	0	0	0	0
6.1.1.2 Servicios de Deuda	0	0	0	0	0	0	0	0	0	0	0	0	0
6.1.1.2.1 *Amortizacion*	0	0	0	0	0	0	0	0	0	0	0	0	0
6.1.1.2.2 Intereses y comisiones de la deuda	0	0	0	0	0	0	0	0	0	0	0	0	0
6.1.2. Financiamiento corto plazo	0	0	0	0	0	0	0	0	0	0	0	0	0
6.1.2.1 Desembolsos	0	0	0	0	0	0	0	0	0	0	0	0	0
6.1.2.2 Servicio de la Deuda	0	0	0	0	0	0	0	0	0	0	0	0	0
6.1.2.2.1 Amortizacion	0	0	0	0	0	0	0	0	0	0	0	0	0
6.1.2.2.2 Intereses y comisiones de la deuda	0	0	0	0	0	0	0	0	0	0	0	0	0
6.2 Financiamiento Interno Neto	-50,000,000	0	0	0	0	0	0	0	0	0	0	0	-50,000,000
6.2.1 Financiamiento Largo PLazo	-50,000,000	0	0	0	0	0	0	0	0	0	0	0	-50,000,000
6.2.1.1 Desembolsos	0	0	0	0	0	0	0	0	0	0	0	0	0
6.2.1.2 Servicio de la Deuda	50,000,000	0	0	0	0	0	0	0	0	0	0	0	50,000,000
6.2.1.2.1 Amortizacion	50,000,000	0	0	0	0	0	0	0	0	0	0	0	50,000,000

RUBROS	PIA	ENERO	FEBRERO	MARZO	ABRIL	MAYO	JUNIO	JULIO	AGOSTO	SETIEMBRE	OCTUBRE	NOVIEMBRE	DICIEMBRE
6.2.1.2.2 Intereses y comisiones de la deuda	0	0	0	0	0	0	0	0	0	0	0	0	0
6.2.2 Financiamiento Corto Plazo	0	0	0	0	0	0	0	0	0	0	0	0	0
6.2.2.1 Desembolsos	0	0	0	0	0	0	0	0	0	0	0	0	0
6.2.2.2 Servicio de la Deuda	0	0	0	0	0	0	0	0	0	0	0	0	0
6.2.2.2.1 Amortizacion	0	0	0	0	0	0	0	0	0	0	0	0	0
6.2.2.2.2 Intereses y comisiones de la Deuda	0	0	0	0	0	0	0	0	0	0	0	0	0
RESULTADO DE EJERCICIOS ANTERIORES	129,600,000	3,739,537	74,424,343	80,066,192	10,800,000	10,800,000	10,800,000	10,800,000	10,800,000	10,800,000	10,800,000	10,800,000	10,800,000
SALDO FINAL	206,693,200	142,177,095	84,706,146	85,744,531	-1,997,601	-65,223,809	86,698,698	-193,139,533	156,118,139	91,161,255	114,015,560	30,384,384	-236,645,343
GIP-TOTAL	6,764,425,510	637,242,631	721,597,052	607,045,287	470,814,289	584,261,968	473,037,958	730,654,750	467,456,225	476,906,194	479,360,282	566,131,285	732,161,225
Impuesto a la Renta	0	0	0	0	0	0	0	0	0	0	0	0	0



FONDO NACIONAL DE FINANCIAMIENTO DE LA ACTIVIDAD EMPRESARIAL DEL ESTADO FONAFE

ESSALUD

EVALUACION PRESUPUESTAL EJERCICIO 2021

Flujo de Caja

(Histórico - EN NUEVOS SOLES)

FORMATO N. 6E

Fecha Impr : 12/04/2021

Hora Impr : 23.26.57

FECHA CIERRE : 12/04/2021

HORA CIERRE : 11.25.08 PM

(C08252304-

RUBROS	2020 (REAL)	FLUJO DE CAJA EJECUTADO AL MES DE MARZO Y PROYECTADO A PARTIR DEL MES DE ABRIL HASTA JUNIO 2022												
		ENERO	FEBRERO	MARZO	ABRIL	MAYO	JUNIO	JULIO	AGOSTO	SETIEMBRE	OCTUBRE	NOVIEMBRE	DICIEMBRE	TOTAL
INGRESOS DE OPERACION	11,364,184,06	1,007,667,446	1,047,043,816	1,125,646,378	1,015,481,317	1,072,001,473	1,057,127,263	1,056,346,891	1,071,721,175	1,046,214,052	1,087,174,918	1,058,956,103	1,155,970,058	12,811,350,890
Venta de Bienes y Servicios	11,069,801,85	978,578,032	979,881,803	1,075,596,001	990,850,254	1,027,719,855	1,031,786,307	1,039,681,416	1,045,148,556	1,017,175,553	1,058,525,484	1,027,110,749	1,123,119,995	12,395,174,005
Ingresos Financieros	136,220,992	8,933,328	19,471,589	21,676,834	14,120,518	14,306,719	14,452,045	14,446,360	14,307,902	14,280,338	14,856,545	16,956,177	17,762,794	185,571,149
Ingresos por participacion o dividendos	877,416	0	0	0	0	0	0	425,425	0	0	0	0	425,426	850,851
Ingresos Complementarios	0	0	0	0	0	0	0	0	0	0	0	0	0	0
Retenciones de tributos	0	0	0	0	0	0	0	0	0	0	0	0	0	0
Otros	157,283,796	20,156,086	47,690,424	28,373,543	10,510,545	29,974,899	10,888,911	11,793,690	12,264,717	14,758,161	13,792,889	14,889,177	14,661,843	229,754,885
EGRESOS DE OPERACION	12,484,395,41	1,188,190,676	994,394,623	1,137,342,125	983,805,599	1,119,033,499	906,705,119	1,189,123,047	870,396,645	906,019,555	941,340,295	980,408,150	1,133,301,640	12,350,060,973
Compra de Bienes	2,230,494,944	241,641,897	95,211,767	241,913,316	207,494,744	212,736,303	169,382,490	161,672,974	162,308,240	156,322,324	176,334,108	176,068,512	151,169,654	2,152,256,329
Gastos de personal	5,498,151,631	437,457,388	502,858,983	344,459,227	365,578,458	459,171,907	371,583,542	627,386,834	371,849,476	366,883,146	365,510,526	459,641,938	628,338,812	5,300,720,237
Servicios prestados por terceros	2,732,651,159	296,365,916	237,973,602	365,422,369	246,306,647	270,677,716	206,276,079	215,326,783	182,656,115	220,829,620	236,878,992	177,650,957	167,277,343	2,823,642,139
Tributos	1,215,326,283	117,792,938	111,708,963	112,024,642	89,304,543	101,987,817	86,866,537	112,955,152	83,851,193	87,135,314	89,991,124	94,244,448	118,635,123	1,206,497,794
Por Cuenta Propia	286,819,384	25,362,454	26,525,891	26,636,742	21,424,071	24,466,776	20,839,196	27,097,829	20,115,818	20,903,675	21,588,781	22,609,149	28,460,447	286,030,829
Por Cuenta de Terceros	928,506,899	92,430,484	85,183,072	85,387,900	67,880,472	77,521,041	66,027,341	85,857,323	63,735,375	66,231,639	68,402,343	71,635,299	90,174,676	920,466,965
Gastos diversos de Gestion	706,249,410	56,680,539	43,193,721	71,413,345	72,016,298	72,138,750	69,533,101	69,273,436	66,719,628	71,781,202	69,508,939	69,613,220	65,276,073	797,148,252
Gastos Financieros	3,475,707	166,912	580,044	734,285	215,715	258,186	207,551	294,912	197,453	208,451	218,014	232,257	313,926	3,627,706
Otros	98,046,280	38,085,086	2,867,543	1,374,941	2,889,194	2,062,820	2,855,819	2,212,956	2,814,540	2,859,498	2,898,592	2,956,818	2,290,709	66,168,516
FLUJO OPERATIVO	-1,120,211,35	-180,523,230	52,649,193	-11,695,747	31,675,718	-47,032,026	150,422,144	-122,776,156	201,324,530	140,194,497	145,834,623	78,547,953	22,668,418	461,289,917
INGRESOS DE CAPITAL	1,240,217,286	36,137,397	82,877,149	10,654,446	10,000,000	70,000,000	0	201,049,812	0	0	0	0	110,000,000	520,718,804
Aportes de Capital	0	0	0	0	0	0	0	0	0	0	0	0	0	0
Ventas de activo fijo	0	0	0	0	0	0	0	0	0	0	0	0	0	0
Otros	1,240,217,286	36,137,397	82,877,149	10,654,446	10,000,000	70,000,000	0	201,049,812	0	0	0	0	110,000,000	520,718,804
GASTOS DE CAPITAL	725,668,460	49,719,647	44,502,541	66,880,641	27,725,706	16,059,670	131,633,240	58,965,570	185,784,563	119,688,669	134,774,065	57,858,265	65,490,448	959,083,025
Presupuesto de Inversiones - FBK	300,607,685	40,816,848	25,034,714	45,661,710	20,380,529	8,714,493	44,288,063	51,620,393	18,439,386	32,343,492	17,428,888	20,513,088	58,145,262	383,386,866
Proyecto de Inversion	216,868,047	21,146,135	6,650,671	7,414,214	18,217,011	8,268,529	35,144,881	48,547,376	9,714,570	10,807,008	7,978,606	7,318,457	31,710,119	212,917,577
Gastos de capital no ligados a proyectos	83,739,638	19,670,713	18,384,043	38,247,496	2,163,518	445,964	9,143,182	3,073,017	8,724,816	21,536,484	9,450,282	13,194,631	26,435,143	170,469,289
Inversion Financiera	425,060,775	8,902,799	19,467,827	21,218,931	7,345,177	7,345,177	87,345,177	7,345,177	167,345,177	87,345,177	117,345,177	37,345,177	7,345,186	575,696,159
Otros	0	0	0	0	0	0	0	0	0	0	0	0	0	0

SUB-GERENCIA DE EGRESOS V°B° J. RODRIGUEZ V. ESSALUD

SUB GERENCIA DE EGRESOS GT-GCC V°B° C. MIFFLIN R. Sub-Gerente (e) ESSALUD

GERENCIA DE TESORERIA V°B° E. MANCO M. Gerente (e) ESSALUD

ESSALUD

EVALUACION PRESUPUESTAL EJERCICIO 2021

Flujo de Caja

(Histórico - EN NUEVOS SOLES)

FECHA CIERRE : 12/04/2021

HORA CIERRE : 11.25.08 PM

FORMATO N. 6E

(C08252304-

RUBROS	2020 (REAL)	FLUJO DE CAJA EJECUTADO AL MES DE MARZO Y PROYECTADO A PARTIR DEL MES DE ABRIL HASTA JUNIO 2022												
		ENERO	FEBRERO	MARZO	ABRIL	MAYO	JUNIO	JULIO	AGOSTO	SETIEMBRE	OCTUBRE	NOVIEMBRE	DICIEMBRE	TOTAL
TRANSFERENCIAS NETAS	1,215,960,621	-14,063,346	109,571,199	106,324,480	-12,559,273	-13,917,596	-14,416,336	-23,423,057	-14,630,609	-14,563,843	-14,867,613	-15,727,656	-25,234,170	52,492,180
Ingresos por Transferencias	1,399,410,340	0	123,339,459	118,882,069	0	0	0	0	0	0	0	0	0	242,221,528
Egresos por Transferencias	183,449,719	14,063,346	13,768,260	12,557,589	12,559,273	13,917,596	14,416,336	23,423,057	14,630,609	14,563,843	14,867,613	15,727,656	25,234,170	189,729,348
FLUJO ECONOMICO	610,298,093	-208,168,826	200,595,000	38,402,538	1,390,739	-7,009,292	4,372,568	-4,114,971	909,358	5,941,985	-3,807,055	4,962,032	41,943,800	75,417,876
FINANCIAMIENTO NETO	414,381,688	0	0	0	0	0	0	0	0	0	0	0	-50,000,000	-50,000,000
Financiamiento Externo Neto	0	0	0	0	0	0	0	0	0	0	0	0	0	0
Financiamiento largo plazo	0	0	0	0	0	0	0	0	0	0	0	0	0	0
Desembolsos	0	0	0	0	0	0	0	0	0	0	0	0	0	0
Servicios de Deuda	0	0	0	0	0	0	0	0	0	0	0	0	0	0
Amortizacion	0	0	0	0	0	0	0	0	0	0	0	0	0	0
Intereses y comisiones de la deuda	0	0	0	0	0	0	0	0	0	0	0	0	0	0
Financiamiento corto plazo	0	0	0	0	0	0	0	0	0	0	0	0	0	0
Desembolsos	0	0	0	0	0	0	0	0	0	0	0	0	0	0
Servicio de la Deuda	0	0	0	0	0	0	0	0	0	0	0	0	0	0
Amortizacion	0	0	0	0	0	0	0	0	0	0	0	0	0	0
Intereses y comisiones de la deuda	0	0	0	0	0	0	0	0	0	0	0	0	0	0
Financiamiento Interno Neto	414,381,688	0	0	0	0	0	0	0	0	0	0	0	-50,000,000	-50,000,000
Financiamiento Largo PLazo	414,381,688	0	0	0	0	0	0	0	0	0	0	0	-50,000,000	-50,000,000
Desembolsos	414,381,688	0	0	0	0	0	0	0	0	0	0	0	0	0
Servicio de la Deuda	0	0	0	0	0	0	0	0	0	0	0	0	50,000,000	50,000,000
Amortizacion	0	0	0	0	0	0	0	0	0	0	0	0	50,000,000	50,000,000
Intereses y comisiones de la deuda	0	0	0	0	0	0	0	0	0	0	0	0	0	0
Financiamiento Corto Plazo	0	0	0	0	0	0	0	0	0	0	0	0	0	0
Desembolsos	0	0	0	0	0	0	0	0	0	0	0	0	0	0
Servicio de la Deuda	0	0	0	0	0	0	0	0	0	0	0	0	0	0
Amortizacion	0	0	0	0	0	0	0	0	0	0	0	0	0	0
Intereses y comisiones de la Deuda	0	0	0	0	0	0	0	0	0	0	0	0	0	0
DESAPORTE DE CAPITAL EN EFECTIVO	0	0	0	0	0	0	0	0	0	0	0	0	0	0

SUB-GERENCIA DE EGRESOS V°B° S. J. RODRIGUEZ V. ESSALUD

GERENCIA DE EGRESOS-GT-GCGF V°B° C. MIFFLIN P. Sub-Gerente (e) ESSALUD

GERENCIA DE TESORERIA V°B° MANCO M. Gerente (e) ESSALUD

FONDO NACIONAL DE FINANCIAMIENTO DE LA ACTIVIDAD EMPRESARIAL DEL ESTADO FONAFE

ESSALUD

EVALUACION PRESUPUESTAL EJERCICIO 2021

Flujo de Caja

(Histórico - EN NUEVOS SOLES)

Fecha Impr : 12/04/2021

Hora Impr : 23.26.57

FECHA CIERRE : 12/04/2021

HORA CIERRE : 11.25.08 PM

FORMATO N. 6E

(C08252304-

RUBROS	2020 (REAL)	FLUJO DE CAJA EJECUTADO AL MES DE MARZO Y PROYECTADO A PARTIR DEL MES DE ABRIL HASTA JUNIO 2022												
		ENERO	FEBRERO	MARZO	ABRIL	MAYO	JUNIO	JULIO	AGOSTO	SETIEMBRE	OCTUBRE	NOVIEMBRE	DICIEMBRE	TOTAL
PAGO DE DIVIDENDOS	0	0	0	0	0	0	0	0	0	0	0	0	0	0
Pago de Dividendos de Ejercicios Anteriores	0	0	0	0	0	0	0	0	0	0	0	0	0	0
Adelanto de Dividendos ejercicio 2003	0	0	0	0	0	0	0	0	0	0	0	0	0	0
FLUJO NETO DE CAJA	1,024,679,781	-208,166,826	200,595,000	38,402,538	1,390,739	-7,009,292	4,372,568	-4,114,971	909,358	5,941,985	-3,807,055	4,962,032	-8,056,200	25,417,876
SALDO INICIAL DE CAJA	251,773,298	1,276,453,079	1,068,284,253	1,268,879,253	1,307,281,791	1,308,672,530	1,301,663,238	1,306,035,806	1,301,920,835	1,302,830,193	1,308,772,178	1,304,965,123	1,309,927,155	1,276,453,079
SALDO FINAL DE CAJA	1,276,453,079	1,068,284,253	1,268,879,253	1,307,281,791	1,308,672,530	1,301,663,238	1,306,035,806	1,301,920,835	1,302,830,193	1,308,772,178	1,304,965,123	1,309,927,155	1,301,870,955	1,301,870,955
SALDO DE LIBRE DISPONIBILIDAD	1,055,715,208	907,810,663	1,080,204,740	1,082,425,086	1,083,576,613	1,077,772,942	1,081,393,414	1,077,986,232	1,078,739,177	1,083,659,122	1,080,506,892	1,084,615,439	1,077,944,931	1,077,944,931
RESULTADO PRIMARIO	-204,858,418	-235,403,424	137,185,678	48,967,023	-1,264,084	-69,664,115	91,717,745	-197,819,606	168,254,535	93,287,162	113,538,122	42,307,209	-60,711,014	130,395,231
PARTICIPACION TRABAJADORES D.LEGISLATIVO N° 892	0	0	0	0	0	0	0	0	0	0	0	0	0	0

GERENCIA DE TESORERIA - GCGF
V°B°
E. MANCO M.
Gerente (e)
ESSALUD

SUB GERENCIA DE EGRESOS-GT-GCGF
V°B°
C. MIFFLIN R.
Sub-Gerente (e)
ESSALUD

SUB-GERENCIA DE EGRESOS
V°B°
J. RODRIGUEZ V.
ESSALUD

18

ESSALUD

EVALUACION PRESUPUESTAL EJERCICIO 2021

Flujo de Caja

(Histórico - EN NUEVOS SOLES)

FORMATO N. 6E

FECHA CIERRE : 12/04/2021

HORA CIERRE : 11.25.08 PM

(C08252304-

RUBROS	AÑO 2021	FLUJO DE CAJA EJECUTADO AL MES DE MARZO Y PROYECTADO A PARTIR DEL MES DE ABRIL HASTA JUNIO 2022					
		ENERO	FEBRERO	MARZO	ABRIL	MAYO	JUNIO
INGRESOS DE OPERACION	12,811,350,89	0	0	0	0	0	0
Venta de Bienes y Servicios	12,395,174,00	0	0	0	0	0	0
Ingresos Financieros	185,571,149	0	0	0	0	0	0
Ingresos por participacion o dividendos	850,851	0	0	0	0	0	0
Ingresos Complementarios	0	0	0	0	0	0	0
Retenciones de tributos	0	0	0	0	0	0	0
Otros	229,754,885	0	0	0	0	0	0
EGRESOS DE OPERACION	12,350,060,97	0	0	0	0	0	0
Compra de Bienes	2,152,256,329	0	0	0	0	0	0
Gastos de personal	5,300,720,237	0	0	0	0	0	0
Servicios prestados por terceros	2,623,642,139	0	0	0	0	0	0
Tributos	1,206,497,794	0	0	0	0	0	0
Por Cuenta Propia	286,030,829	0	0	0	0	0	0
Por Cuenta de Terceros	920,466,965	0	0	0	0	0	0
Gastos diversos de Gestion	797,148,252	0	0	0	0	0	0
Gastos Financieros	3,627,706	0	0	0	0	0	0
Otros	66,168,516	0	0	0	0	0	0
FLUJO OPERATIVO	461,289,917	0	0	0	0	0	0
INGRESOS DE CAPITAL	520,718,804	0	0	0	0	0	0
Aportes de Capital	0	0	0	0	0	0	0
Ventas de activo fijo	0	0	0	0	0	0	0
Otros	520,718,804	0	0	0	0	0	0
GASTOS DE CAPITAL	959,083,025	0	0	0	0	0	0
Presupuesto de Inversiones - FBK	383,386,866	0	0	0	0	0	0
Proyecto de Inversion	212,917,577	0	0	0	0	0	0
Gastos de capital no ligados a proyectos	170,469,289	0	0	0	0	0	0
Inversion Financiera	575,696,159	0	0	0	0	0	0
Otros	0	0	0	0	0	0	0

SUB-GERENCIA DE TESORERIA V°B° J. RODRIGUEZ V. ESSALUD

SUB-GERENCIA DE INGRESOS-GT-GCCF V°B° C. MIRELIN R. Sub-Gerente (e) ESSALUD

SUB-GERENCIA DE TESORERIA V°B° E. MANCO M. Gerente (e) ESSALUD

FONDO NACIONAL DE FINANCIAMIENTO DE LA ACTIVIDAD EMPRESARIAL DEL ESTADO FONAFE

ESSALUD

EVALUACION PRESUPUESTAL EJERCICIO 2021

Flujo de Caja

(Histórico - EN NUEVOS SOLES)

FORMATO N. 6E

Fecha Impr : 12/04/2021

Hora Impr : 23.26.57

FECHA CIERRE : 12/04/2021

HORA CIERRE : 11.25.08 PM

(C08252304-

RUBROS	AÑO 2021	FLUJO DE CAJA EJECUTADO AL MES DE MARZO Y PROYECTADO A PARTIR DEL MES DE ABRIL HASTA JUNIO 2022					
		ENERO	FEBRERO	MARZO	ABRIL	MAYO	JUNIO
TRANSFERENCIAS NETAS	52,492,180	0	0	0	0	0	0
Ingresos por Transferencias	242,221,528	0	0	0	0	0	0
Egresos por Transferencias	189,729,348	0	0	0	0	0	0
FLUJO ECONOMICO	75,417,876	0	0	0	0	0	0
FINANCIAMIENTO NETO	-50,000,000	0	0	0	0	0	0
Financiamiento Externo Neto	0	0	0	0	0	0	0
Financiamiento largo plazo	0	0	0	0	0	0	0
Desembolsos	0	0	0	0	0	0	0
Servicios de Deuda	0	0	0	0	0	0	0
Amortizacion	0	0	0	0	0	0	0
Intereses y comisiones de la deuda	0	0	0	0	0	0	0
Financiamiento corto plazo	0	0	0	0	0	0	0
Desembolsos	0	0	0	0	0	0	0
Servicio de la Deuda	0	0	0	0	0	0	0
Amortizacion	0	0	0	0	0	0	0
Intereses y comisiones de la deuda	0	0	0	0	0	0	0
Financiamiento Interno Neto	-50,000,000	0	0	0	0	0	0
Financiamiento Largo PLazo	-50,000,000	0	0	0	0	0	0
Desembolsos	0	0	0	0	0	0	0
Servicio de la Deuda	50,000,000	0	0	0	0	0	0
Amortizacion	50,000,000	0	0	0	0	0	0
Intereses y comisiones de la deuda	0	0	0	0	0	0	0
Financiamiento Corto Plazo	0	0	0	0	0	0	0
Desembolsos	0	0	0	0	0	0	0
Servicio de la Deuda	0	0	0	0	0	0	0
Amortizacion	0	0	0	0	0	0	0
Intereses y comisiones de la Deuda	0	0	0	0	0	0	0
DESAPORTE DE CAPITAL EN EFECTIVO	0	0	0	0	0	0	0

SUB-GERENCIA DE EGRESOS V°B° J. RODRIGUEZ V. G.C. ESSALUD

SUB-GERENCIA DE EGRESOS-GT-GCGF V°B° C. MIFFLIN R. Sub-Gerente (e) ESSALUD

SUB-GERENCIA DE TESORERIA V°B° E. MANCO M. Gerente (e) ESSALUD

FONDO NACIONAL DE FINANCIAMIENTO DE LA ACTIVIDAD EMPRESARIAL DEL ESTADO FONAFE

ESSALUD

EVALUACION PRESUPUESTAL EJERCICIO 2021

Flujo de Caja

(Histórico - EN NUEVOS SOLES)

Fecha Impr : 12/04/2021

Hora Impr : 23.26.57

FECHA CIERRE : 12/04/2021

HORA CIERRE : 11.25.08 PM

FORMATO N. 6E

(C08252304-

RUBROS	AÑO 2021	FLUJO DE CAJA EJECUTADO AL MES DE MARZO Y PROYECTADO A PARTIR DEL MES DE ABRIL HASTA JUNIO 2022					
		ENERO	FEBRERO	MARZO	ABRIL	MAYO	JUNIO
PAGO DE DIVIDENDOS	0	0	0	0	0	0	0
Pago de Dividendos de Ejercicios Anteriores	0	0	0	0	0	0	0
Adelanto de Dividendos ejercicio 2003	0	0	0	0	0	0	0
FLUJO NETO DE CAJA	25,417,876	0	0	0	0	0	0
SALDO INICIAL DE CAJA	1,276,453,079	1,301,870,955	1,301,870,955	1,301,870,955	1,301,870,955	1,301,870,955	1,301,870,955
SALDO FINAL DE CAJA	1,301,870,955	1,301,870,955	1,301,870,955	1,301,870,955	1,301,870,955	1,301,870,955	1,301,870,955
SALDO DE LIBRE DISPONIBILIDAD	1,077,944,931	0	0	0	0	0	0
RESULTADO PRIMARIO	130,395,231	0	0	0	0	0	0
PARTICIPACION TRABAJADORES D.LEGISLATIVO N° 892	0	0	0	0	0	0	0

GERENCIA DE TESORERIA V°B° E. MANCO M. Gerente (e) ESSALUD

SUB GERENCIA DE EGRESOS-GT-GCGF V°B° C. MIFFLIN R. Sub-Gerente (e) ESSALUD

SUB-GERENCIA DE EGRESOS V°B° J. RODRIGUEZ V. ESSALUD

FONDO NACIONAL DE FINANCIAMIENTO DE LA ACTIVIDAD EMPRESARIAL DEL ESTADO
FONAFE

ESSALUD

EVALUACION PRESUPUESTAL EJERCICIO 2021

Endeudamiento

Ajustado - EN NUEVOS SOLES

Fecha Impr : 12/04/2021

Hora Impr : 9:23:11 PM

FECHA CIERRE : 12/04/2021

HORA CIERRE : 9.21 PM

FORMATO N.7E

(C21212104-202112)

CONCEPTO	ADEUDADO AL 31/12/2020						NUEVAS OBLIGACIONES			AMORTIZACIONES			DEUDA AL TRIM.2021					
	VENCIDA		POR VENCER		TOTAL		PERIODO ENERO/MARZO 2021			PERIODO ENERO/MARZO 2021			VENCIDA		POR VENCER		TOTAL	
	PRINCIPAL	INTERESES	PRINCIPAL	INTERESES	PRINCIPAL	INTERESES	PRINCIPAL	INTERESES	TOTAL	PRINCIPAL	INTERESES	TOTAL	PRINCIPAL	INTERESES	PRINCIPAL	INTERESES	PRINCIPAL	INTERESES
EXTERNO					0	0											0	0
CORTO PLAZO					0	0											0	0
Importaciones					0	0											0	0
Preexportaciones					0	0											0	0
Capital de Trabajo					0	0											0	0
LARGO PLAZO					0	0											0	0
INTERNO					0	0											0	0
CORTO PLAZO					0	0											0	0
LARGO PLAZO					0	0											0	0
TOTAL (I+II)					0	0											0	0
TOTAL EQUIVALENTE EN US$					0	0											0	0

GERENCIA DE TESORERIA - GCGF
V°B°
E. BLANCO M.
Gerente (e)
ESSALUD

SUB-GERENCIA DE EGRESOS-GT-GCGF
V°B°
C. MIFFLIN R.
Sub-Gerente (e)
ESSALUD

SUB-GERENCIA DE EGRESOS
V°B°
J. RODRIGUEZ V.
ESSALUD

FONDO NACIONAL DE FINANCIAMIENTO DE LA ACTIVIDAD EMPRESARIAL DEL ESTADO
FONAFE

FECHA CIERRE : 12/04/2021

HORA CIERRE : 11:16:37 PM

ESSALUD

EVALUACION PRESUPUESTAL EJERCICIO 2021

Gastos de Capital

EN NUEVOS SOLES

Fecha Impr : 13/04/2021

Hora Impr : 8:41:14 AM

FORMATO N. 8E

(C37162304-

RUBROS	TIPO DE PROYECTO	CÓDIGO ÚNICO	COSTO DE INVERSION	MONTO EJECUTADO AL 31/12/ 2020	PRESUPUESTO APROBADO MODIFICADO 2021					EJECUCION PRESUPUESTAL 2021			
					ANUAL	AL MES DE MARZO	DEL TRIM	AL MES DE MARZO	MES DE MARZO	DEL TRIM	AL MES DE MARZO	% EJECUCION DEL PERIODO	% AVANCE ANUAL
PROGRAMA DE INVERSIONES				389,737,961	334,857,867	19,282,340	103,768,243	103,768,243	42,328,008	83,417,149	83,417,149	80.39	24.91
PROYECTOS DE INVERSION				109,764,946	205,277,546	15,297,918	90,785,356	90,785,356	7,503,052	35,139,139	35,139,139	38.71	17.12
MEJORAMIENTO DE LA TECN DEL EQ DEL CTO QUIR Y DEL SERV DE TRASP DE ORG SOLIDO DEL HNRPP - JUNIN	PIP	2405532	6,011,308	0	36,230	0	0	0	0	0	0		.00
MEJORAMIENTO DE LA TECN DEL EQ DE AYUDA AL DX POR IMAGENES DEL HNRPP -	PIP	2405594	8,734,261	18,000	320,444	0	0	0	0	0	0		.00
CREACION DE LA UNIDAD DE ATENCION RENAL AMBULATORIA SANTA ANITA - LIMA	PIP	2405560	16,367,960	3,033,402	5,643,732	1,871,561	3,449,532	3,449,532	103,121	319,386	319,386	9.26	5.66
MEJORAMIENTO DE LOS SERVICIOS DE SALUD DEL CAS CHINCHEROS - APURIMAC	PIP	2405667	27,831,174	6,677,700	3,675,791	700,768	1,409,068	1,409,068	613,840	613,840	613,840	43.56	16.70
INST DE LOS SERV DE TOMOGRAFIA EN AYUDA AL DX Y TTO DEL HOSPITAL V LAZO - M DE DIOS	PIP	2405647	4,029,052	3,268,280	9,660	8,640	9,660	9,660	0	0	0	.00	.00
CREACION DE LA UNIDAD DE ATENCION RENAL AMBULATORIA VILLA EL SALVADOR - LIMA	PIP	2405714	19,787,331	8,430,581	6,046,902	871,562	1,146,923	1,146,923	497,571	664,212	664,212	57.91	10.98
MEJORAMIENTO DE LAS SALAS DE AISL RESP PACIENTES BK POSIT SERV MED INT HNGAI - LIMA	PIP	2405561	1,501,646	0	222,320	0	0	0	0	0	0		.00
MEJORAMIENTO DEL SERVICIO DE NEONATOLOGIA EN EL HNGAI - LIMA	PIP	2405710	10,878,657	250,751	300,010	0	0	0	0	0	0		.00
AMPLIACION DEL CTO DE RADIOTERAPIA CON ACELERADOR LINEAL - RAS LA LIBERTAD	PIP	2405716	18,373,790	2,870	963,609	0	0	0	0	0	0		.00
MEJORAMIENTO Y AMP DE LA SALA OBS DEL SERV EMERGENCIA DEL HIII IQUITOS - LORETO	PIP	2312185	9,382,044	3,751,969	2,798,876	428,416	675,426	675,426	0	0	0	.00	.00
CREACION DE LA UNIDAD DE ATENCION RENAL AMBULATORIA DE LA RAS AREQUIPA	PIP	2324229	19,371,157	364,838	2,657,026	0	0	0	0	0	0		.00
CREACIONNE IMP DE LA UNIDAD DE TRASPALNTES PROGENITORES HEMATOPOYETICOS DEL HNERM	PIP	2323908	7,642,813	2,731,044	1,216,032	496,032	756,032	756,032	541,969	758,788	758,788	100.36	62.40
MEJORAMIENTO DE LOS SERVICIO DE SALUD DEL HOSPITAL II PASCO - RAS PASCO	PIP	2268036	366,805,173	1,284,212	2,907,965	0	0	0	0	0	0		.00
CREACION DE LOS SERVICIOS DE SALUD DEL HOSPITAL DEL ALTIPLANO DE LA REGION	PIP	2300016	378,348,121	2,592,055	31,230,808	625,679	24,464,031	24,464,031	0	0	0	.00	.00
CREACION DE LOS SERVICIOS DEL HOSPITAL ESPECIALIZADO CAJAMARCA DE LA RAS CAJAMARCA	PIP	2284956	397,059,867	1,653,384	39,215,086	857,406	31,498,432	31,498,432	0	0	0	.00	.00
MEJORAMIENTO DE LOS SERVICIOS DE SALUD DEL HOSPITAL II VITARTE RAS ALMENARA - LIMA	PIP	2255359	429,458,728	720,230	607,857	0	0	0	0	0	0		.00
MEJORAMIENTO DE LOS SERVICIOS DE SALUD DEL HOSPITAL II TALARA - RAS PIURA	PIP	2259669	290,213,315	0	2,977,838	0	1,240,766	1,240,766	0	0	0	.00	.00
MEJORAMIENTO DE LOS SERVICIOS DE ATENCION RENAL AMBULATORIA EN EL HOSP ADOLFO GUEVARA - RAS CUSCO	PIP	2354923	27,607,757	456,226	193,678	0	0	0	0	0	0		.00
MEJORAMIENTO DEL SERV DE ANATOMIA PATOLOGICA DEL HOSPITAL A. SABOGAL - CALLAO	PIP	2335953	4,653,597	0	84,342	0	0	0	0	0	0		.00
OTROS PROYECTOS	PIP	0	5,125,436	3,815,350	3,911,238	240,000	398,380	398,380	7,000	19,300	19,300	4.84	.49
MEJORAMIENTO DE LA CAP RESOLUTIVA DEL CTO QX DE EMERGENCIA HN ALMENARA - LIMA	PIP	2254030	9,987,291	151,293	388,533	388,533	388,533	388,533	0	0	0	.00	.00
RECUPERACION DE LOS SERVICIOS DE SALUD DEL HOSPITAL MARIA REICHE DE LA RED ASISTENCIAL IV - ESSALUD. DISTRITO DE NAZCA, PROVINCIA DE NAZCA, DEPARTA	PIP	2327847	109,279,457	843,419	2,111,249	0	655,158	655,158	0	374,376	374,376	57.14	17.73

Dr. J. ZUÑIGA Gerente

M. CORNEJO Jefe de División

Dra. M. CARPIO SUB GERENTE

ESSALUD

EVALUACION PRESUPUESTAL EJERCICIO 2021

Gastos de Capital

EN NUEVOS SOLES

FORMATO N. 8E

(C37162304-

RUBROS	TIPO DE PROYECTO	CODIGO UNICO	COSTO DE INVERSION	MONTO EJECUTADO AL 31/12/2020	PRESUPUESTO APROBADO EN MODIFICADO 2021			EJECUCION PRESUPUESTAL 2021				
					ANUAL	MES DE MARZO	DEL TRIM	AL MES DE MARZO	MES DE MARZO	DEL TRIM	AL MES DE MARZO	% EJECUCION DEL PERIODO	% AVANCE ANUAL
MEJORAMIENTO Y AMPLIACIÓN DEL HOSPITAL I FLORENCIA DE MORA DE LA RED ASISTENCIAL LA LIBERTAD ¿ ESSALUD, DIST. DE FLORENCIA DE MORA, PROV. DE TRUJILLO.	PIP	2258772	231,477,495	0	3,192,675	913,746	913,746	913,746	0	10,000	10,000	1.09	.31
MEJORAMIENTO DE LOS SERVICIOS DE SALUD DEL HOSPITAL CHOCOPE DE LA RED ASISTENCIAL LA LIBERTAD - DISTRITO DE CHOCOPE, PROVINCIA DE ASCOPE, DEPARTAMENTO	PIP	2331034	293,218,713	0	2,254,381	0	939,325	939,325	0	0	0	.00	.00
CREACIÓN DE LOS SERVICIOS DE ATENCIÓN RENAL AMBULATORIA EN EL HOSPITAL II RENÉ TOCHE GROPPO DE LA RED ASISTENCIAL ICA, ESSALUD, DISTRITO DE CHINCHA A	PIP	2432800	21,070,846	0	475,097	0	0	0	0	0	0		.00
MEJORAMIENTO DE LAS CONDICIONES DE ATENCIÓN DEL SERVICIO DE HOSPITALIZACIÓN DEL HOSPITAL II HUANCAVELICA - RED ASISTENCIAL	PIP	2405530	5,164,222	3,911,364	303,887	243,956	303,887	303,887	130,956	618,642	618,642	203.58	203.58
MEJORAMIENTO DE LOS SERVICIOS DE SALUD DE LOS CENTROS DE ATENCIÓN DE MEDICINA COMPLEMENTARIA EN LAS REDES ASISTENCIALES DE ESSALUD A NIVEL	PIP	2405600	1,487,056	490,091	626,000	0	0	0	0	0	0		.00
INSTALACIÓN DE PLANTA DE TRATAMIENTO DE RESIDUOS SOLIDOS HOSPITALARIOS EN EL HOSPITAL I VICTOR ALFREDO LAZO PERALTA DE LA RED ASISTENCIAL MADRE DE DIO	PIP	2405528	1,553,491	13,800	499,051	0	0	0	10,000	10,000	10,000		2.00
IMPLEMENTACIÓN DEL SERVICIO DE ANATOMÍA PATOLÓGICA DEL HOSPITAL II MOQUEGUA, RED ASISTENCIAL MOQUEGUA, DEPARTAMENTO DE MOQUEGUA	PIP	2405734	992,546	0	261,401	0	0	0	0	0	0		.00
MEJORAMIENTO DE LOS SERVICIOS DE SALUD DEL CENTRO ASISTENCIAL CALCA DE LA RED ASISTENCIAL CUSCO, ESSALUD, DISTRITO DE CALCA, PROVINCIA DE CALCA, DEPAR	PIP	2436214	34,278,665	49,850	836,800	209,200	209,200	209,200	0	178,450	178,450	85.30	21.33
PROYECTO APP HOSPITAL CALLAO	PIP	2431887	748,116,492	30,854,011	40,357,788	3,363,149	10,089,447	10,089,447	2,725,284	15,548,479	15,548,479	154.11	38.53
PROYECTO APP HOSPITAL VILLA MARIA	PIP	2431888	782,492,421	32,528,697	42,301,080	3,525,090	10,575,270	10,575,270	2,873,311	16,023,666	16,023,666	151.52	37.88
PROYECTO APP ALMACENES (SALOG)	PIP	2431886	140,648,430	1,871,529	6,650,160	554,180	1,662,540	1,662,540	0	0	0	.00	.00
PROYECTO APP TORRE TRECCA	PIP	2431889	625,947,106	0	0	0	0	0	0	0	0		
INSTALACION DEL HOSPITAL DE ALTA COMPLEJIDAD DE ESSALUD EN EL DIST. DE PIURA, PROV. DE PIURA, DPTO. DE PIURA	PIP	2260218	594,243,857	0	0	0	0	0	0	0	0		
CRAECION DEL HOSPITAL DE ALTA COMPLEJIDAD DE LA RED ASISTENCIAL ANCASH - ESSALUD, EN EL DISTRITO DE NUEVO CHIMBOTE	PIP	2328142	454,316,009	0	0	0	0	0	0	0	0		
GASTOS DE CAPITAL NO LIGADOS A PROYECTOS.				279,973,015	129,580,321	3,984,422	12,982,887	12,982,887	34,824,956	48,278,010	48,278,010	371.86	37.26
EQUIPAMIENTO ASISTENCIAL	OTROS NL	0	105,880,321	160,941,523	105,880,321	2,829,925	10,300,390	10,300,390	20,658,716	32,342,941	32,342,941	314.00	30.55
EQUIPAMIENTO INFORMATICO	OTROS NL	0	9,200,000	12,031,465	9,200,000	730,000	2,177,000	2,177,000	0	103,763	103,763	4.77	1.13
EQUIPAMIENTO ADMINISTRATIVO	OTROS NL	0	4,000,000	3,276,543	4,000,000	20,000	35,000	35,000	222,793	331,070	331,070	945.91	8.28
OTROS GASTOS DE CAPITAL PRIORITARIOS	OTROS NL	0	10,500,000	103,723,484	10,500,000	404,497	470,497	470,497	13,943,447	15,500,236	15,500,236	3294.44	147.62
INVERSION FINANCIERA				84,712,744	88,142,133	7,345,177	22,035,531	22,035,531	20,780,129	39,635,301	39,635,301	179.87	44.97
INVERSION FINANCIERA		0	120,000,000	84,712,744	88,142,133	7,345,177	22,035,531	22,035,531	20,780,129	39,635,301	39,635,301	179.87	44.97

Dr. J. ZUÑIGA Gerente

VºBº M. CORNEJO Jefe de División

VºBº Dra. M. CASTRO Sub-Gerente

ESSALUD

EVALUACION PRESUPUESTAL EJERCICIO 2021

Gastos de Capital

EN NUEVOS SOLES

FORMATO N. 8E

(C37162304-

RUBROS	TIPO DE PROYECTO	CODIGO UNICO	COSTO DE INVERSION	MONTO EJECUTADO AL 31/12/2020	PRESUPUESTO APROBADO O MODIFICADO 2021			EJECUCION PRESUPUESTARIA					
					ANUAL	MES DE MARZO	DEL I TRIM	AL MES DE MARZO	MES DE MARZO	DEL I TRIM	AL MES DE MARZO	% EJECUCION DEL PERIODO	AVANCE ANUAL
OTROS				0	0		0	0		0	0		
TOTAL GASTOS DE CAPITAL				474,450,705	423,000,000	26,627,517	125,803,774	125,803,774	63,108,137	123,052,450	123,052,450	97.81	29.09







FONDO NACIONAL DE FINANCIAMIENTO DE LA ACTIVIDAD EMPRESARIAL DEL ESTADO
FONAFE

ESSALUD

Dietas

AÑO : 2021 MES : MARZO

NUEVOS SOLES

FORMATO Nº 11E

Fecha 12/04/202

Hora Impr: 6:12 PM

FECHA CIERRE : 12/04/2021

HORA CIERRE : 6.12 PM

(C09121804-202112)

1	León Chempén Úrsula Desilú	1	25/02/2021	3,000.00	EXTRAORDINARIA
		4	22/03/2021	3,000.00	
2	Acevedo Villalba Angel Nestor	1	25/02/2021	3,000.00	EXTRAORDINARIA
		4	22/03/2021	3,000.00	
3	Lavado Padilla Pablo Augusto	1	25/02/2021	3,000.00	EXTRAORDINARIA
		4	22/03/2021	3,000.00	
4	Guiulfo Suarez Durand María Soledad Melania	1	25/02/2021	3,000.00	EXTRAORDINARIA
		4	22/03/2021	3,000.00	
5	Bastidas Alfaro Maria Lourdes	1	25/02/2021	3,000.00	EXTRAORDINARIA
		4	22/03/2021	3,000.00	
6	Angulo Sánchez Gladys Beatriz	1	25/02/2021	3,000.00	EXTRAORDINARIA
		4	22/03/2021	3,000.00	
7	Villanueva Carbajal Luis Alberto	1	25/02/2021	3,000.00	EXTRAORDINARIA
		4	22/03/2021	3,000.00	
8	Ostos Jara Bernardo Elvis	1	25/02/2021	3,000.00	EXTRAORDINARIA
		4	22/03/2021	3,000.00	
			TOTAL	48,000.00	

Gerencia de Administración de Personal - GCGP
V°B°
N. BORDA L.
GERENTE
ESSALUD

GERENCIA DE COMPENSACIONES GAP - GCGP
V°B°
C. FIGUEROA M.
ESSALUD

GERENCIA CENTRAL DE GESTION DE LAS PERSONAS
V°B°
S. MOSTO O.
GERENTE CENTRAL (e)
ESSALUD

FONDO NACIONAL DE FINANCIAMIENTO DE LA ACTIVIDAD EMPRESARIAL DEL ESTADO
FONAFE

ESSALUD

INVERSIONES EN ACCIONES EN OTRAS EMPRESAS

Fecha Impr : 12/04/2021

Hora Impr : 7.05 PM

AÑO : 2021 MES : Marzo FECHA : 31/03/2021

EN NUEVOS SOLES

FORMATO N. 12E

ACCIONISTAS	Fecha Junta Accionistas	Fecha Emisiones Anteriores	Clase Acción	NRO. DE ACCIONES	NRO. DE ACCIONES EN CUSTODIA FONAFE	MONEDA ORIGEN	TIPO DE CAMBIO	VALOR NOMINAL POR ACCION	VALOR TOTAL	PARTICIPACION DE ACCIONISTAS %	CAPITAL SOCIAL		
											SUSCRITO	SUSCRITO Y PAGADO	EN LIBROS
CREDICORP LTD	31/03/2021	31/03/2008	OTRO	139,349		Dolar Americano	3.76	5.00	2,619,761	0	1,570,946,292	1,570,946,292	23,594,680,000
ALICORP	26/03/2021	12/06/2006	C	281,023			1.00	1.00	281,023	0	847,192,000	847,192,000	3,496,906,025
SOCIEDAD AGRÍCOLA FANUPE VICHAYAL	30/06/2013		C	14,989			1.00	1.00	14,989		0	0	0
SOCIEDAD MINERA CORONA	27/03/2019	02/06/2008	OTRO	73,784			1.00	1.00	73,784	2	36,939,780	36,939,780	75,089,963
SOCIEDAD MINERA EL BROCAL S.A.	02/07/2020	27/12/2002	C	200			1.00	7.00	1,400	0	1,276,256,736	1,276,256,736	1,227,406,297
MINERA CERRO VERDE	03/07/2020	02/05/2005	C	21,891		Dolar Americano	3.76	2.83	232,938	0	3,724,877,840	3,724,877,840	21,188,833,280
COMPAÑÍA MINERA ATACOCHA	30/03/2021	06/11/2009	C	1,363,307			1.00	1.00	1,363,307	0	218,179,872	218,179,872	-46,210,186
COMPAÑÍA MINERA SAN IGNACIO DE MOROCOCHA S.A.	29/03/2019	14/06/2005	OTRO	438,546			1.00	1.00	438,546	1	91,742,000	91,742,000	22,468,034
AUSTRAL GROUP	29/03/2021	31/03/2008	C	100,624			1.00	1.50	150,936	0	388,508,000	388,508,000	513,077,000
BANCO BBVA CONTINENTAL	11/05/2020	15/11/2010	C	39,605			1.00	1.00	39,605	0	6,529,169,000	6,529,169,000	9,228,471,000
CARTAVIO	01/04/2019	24/06/2005	C	6,079			1.00	10.00	60,790	0	206,766,000	206,766,000	616,155,000
CORPORACION ACEROS AREQUIPA	13/07/2020	17/07/2009	OTRO	1,593,240			1.00	1.00	1,593,240	1	890,858,000	890,858,000	394,710,557
	26/03/2021	17/07/2009	C	26,421			1.00	1.00	26,421	0	890,858,000	890,858,000	1,860,877,443
CEMENTOS PACASMAYO S.A.A	23/03/2021	21/06/2006	C	222,632			1.00	1.00	222,632	0	856,647,000	856,647,000	1,238,514,532
COMPAÑIA DE MINAS BUENAVENTURA S.A.A.	30/03/2021	18/07/2008	C	31,052			1.00	10.00	310,520	0	3,505,650,246	3,505,650,246	9,488,510,374
FOSSAL S.A.A.	11/03/2019	02/05/2005	C	93,470			1.00	1.00	93,470	0	223,940,000	223,940,000	8,260,991
ENEL GENERACION PERU S.A.A.	26/03/2021	28/04/2000	C	3,533,880			1.00	0.88	3,109,814	0	2,501,814,000	2,501,814,000	2,994,694,000
FERREYROS S.A.A.	31/03/2021	02/07/2010	C	2,072,364			1.00	1.10	2,279,600	0	1,031,237,000	1,031,237,000	2,152,598,000
INTERGROUP FINANCIAL SERVICES CORP	31/03/2021	29/09/2008	C	1,714		Dolar Americano	3.76	0.00	0	0	1,570,788,000	1,570,788,000	8,953,949,000
MINSUR S.A.	30/03/2016	31/12/2010	OTRO	4,312,457			1.00	1.00	4,312,457	0	2,175,391,242	2,175,391,242	1,494,977,559

GERENCIA DE INVERSIONES FINANCIERAS - ESSALUD
V°B°
R. RAMIREZ
SUB-GERENTE (e)

FONDO NACIONAL DE FINANCIAMIENTO DE LA ACTIVIDAD EMPRESARIAL DEL ESTADO
FONAFE

ESSALUD

INVERSIONES EN ACCIONES EN OTRAS EMPRESAS

AÑO : 2021 MES : Marzo FECHA : 31/03/2021

EN NUEVOS SOLES

Fecha Impr : 12/04/2021

Hora Impr : 7.05 PM

FORMATO N. 12E

ACCIONISTAS	Fecha Junta Accionista	Fecha Emisiones Acciones	Acción	NRO. DE ACCIONES	NRO. DE ACCIONES EN CUSTODIA FONAFE	MONEDA ORIGEN	TIPO DE CAMBIO	VALOR NOMINAL POR ACCION	VALOR TOTAL	PARTICIPACION ACCIONARIA %	CAPITAL SOCIAL SUSCRITO	CAPITAL SOCIAL SUSCRITO Y PAGADO	CAPITAL SOCIAL EN LIBROS
PERU HOLDING TURISMO	29/03/2019	12/12/2001	C	6			1.00	0.50	3	0	66,237,000	66,237,000	89,775,000
REFINERIA LA PAMPILLA S.A.	24/03/2021	28/05/2009	C	5,489,272			1.00	1.35	7,410,517	0	2,757,181,680	2,757,181,680	1,991,750,960
SOUTHERN PERU COPPER CORPORATION	28/05/2021	09/07/2008	OTRO	86,576		Dolar Americano	3.76	0.01	3,255	0	0	0	26,392,192,000
SCOTIABANK PERU S.A.A.	26/05/2020	05/05/2010	C	257,889			1.00	10.00	2,578,890	0	8,234,816,000	8,234,816,000	10,021,459,000
SIDERPERU	25/03/2021	22/06/2009	C	1,250,292			1.00	1.00	1,250,292	0	970,918,000	970,918,000	1,105,496,000
TELEFONICA DEL PERU S.A.A.	07/06/2019	16/06/2005	OTRO	140,215		Dolar Americano	3.76	1.15	606,290	0	0	0	46,882,475,000
UNION ANDINA DE CEMENTO S.A.A.	16/03/2021	05/06/2008	C	1,695,810			1.00	10.00	16,958,100	0	1,780,109,000	1,780,109,000	4,648,494,000
VOLCAN CIA. MINERA S.A.A.	16/03/2021	30/11/2010	C	2,555,730			1.00	1.00	2,555,730	0	4,103,897,400	4,103,897,400	904,021,344
AGROINDUSTRIAS SAN JACINTO	28/03/2019	15/01/2009	C	212,601			1.00	10.00	2,126,010	4	284,533,000	284,533,000	385,855,000
EMPRESA AGRARIA CHIQUITOY	25/03/2019	10/08/1998	C	1,236,394			1.00	1.00	1,236,394		0	0	0
EMPRESA AGRICOLA GANADORA SALAMANCA	28/03/2006		C	63,111			1.00	1.00	63,111	0	42,603,000	42,603,000	134,000
EMPRESA AGRICOLA LA UNION	02/08/1999	31/12/2009	C	63,422			1.00	1.00	63,422	2	0	0	0
EMPRESA AGRICOLA SINTUCO	29/03/2019	12/02/2002	C	26,589			1.00	10.00	265,890	1	34,604,000	34,604,000	75,178,000
EMPRESA AGROPECUARIA CHICLIN Y ANEXOS	31/12/2013		C	179,769			1.00	10.00	1,797,690		0	0	0
EMPRESA DE SEGURIDAD VIGILANCIA Y CONTROL S.A.	05/08/2011		C	18,421,423			1.00	1.00	18,421,423	95	19,411,405	19,411,405	19,411,405
SERVICIOS INTEGRADOS DE LIMPIEZA S.A.	06/07/2016		C	30,469,408			1.00	1.00	30,469,408	95	32,106,858	32,106,858	32,106,858
ENERGIA PERU S.A.	17/07/2020	31/12/2005	C	2,143,027	2,143,027		1.00	1.00	2,143,027	0	958,803,760	958,803,760	4,387,863,600

SUB-GERENCIA DE INVERSIONES FINANCIERAS - ESSALUD
V°B°
R. RAMIREZ
SUB-GERENTE (e)

FONDO NACIONAL DE FINANCIAMIENTO DE LA ACTIVIDAD EMPRESARIAL DEL ESTADO FONAFE

ESSALUD

Reporte de Depósitos y Colocaciones Ejecutados

Fecha Impr : 09/04/2021
Hora Impr : 10.45 AM

Fecha Cierre: 09/04/2021
Hora Cierre: 10:40:58 a.m.

AÑO : 2021 MES : Marzo

FORMATO N. 13E **INSTRUMENTO : TODOS**

CODIGO DE CUENTA/ INSTRUMENTO	FECHA INICIO	VENCIMIENTO	FECHA DE RESCATE	PLAZO (DIAS)	MONEDA	T.C.	TASA	MONTO	INTERESES	TOTAL	ESTADO
Instrumento : ACCIONES								117,545,861.58	0.00	117,545,861.58	
Sub - Instrumento : ACCIONES								117,545,861.58	0.00	117,545,861.58	
Entidad Financiera : BANCO DE CREDITO								117,545,861.58	0.00	117,545,861.58	
BAPC1	01/03/2021	31/03/2021		30	US$	3.7540	.00	71,441,972.06	0.00	71,441,972.06	VENCIDO
BBVAC1	01/03/2021	31/03/2021		30	S/	1.0000	.00	95,844.10	0.00	95,844.10	VENCIDO
SCOTIAC1	01/03/2021	31/03/2021		30	S/	1.0000	.00	9,477,420.75	0.00	9,477,420.75	VENCIDO
IFS	01/03/2021	31/03/2021		30	US$	3.7540	.00	191,904.67	0.00	191,904.67	VENCIDO
ETFPERUD	01/03/2021	31/03/2021		30	US$	3.7540	.00	36,338,720.00	0.00	36,338,720.00	VENCIDO
Instrumento : BONOS								307,642,057.31	3,587,703.19	311,229,760.50	
Sub - Instrumento : ARRENDAMIENTO FINANCIERO								18,163,858.36	216,839.66	18,380,698.02	
Entidad Financiera : BANCO DE CREDITO								18,163,858.36	216,839.66	18,380,698.02	
LTOTA5BA10A	25/02/2021	26/02/2025		1462	US$	3.7540	4.75	2,247,271.49	9,753.14	2,257,024.63	VIGENTE
LTOTA5BA3B	27/04/2017	28/04/2021		1462	US$	3.7540	4.75	180,201.13	3,611.74	183,812.87	VIGENTE
LTOTA5BA4A	27/04/2017	28/04/2021		1462	US$	3.7540	4.75	282,299.41	5,658.07	287,957.48	VIGENTE
LTOTA5BA7A	18/06/2019	19/06/2023		1462	US$	3.7540	5.31	2,368,446.89	34,927.86	2,403,374.75	VIGENTE
LTOTA5BA8A	27/11/2019	28/11/2023		1462	US$	3.7540	4.69	1,127,906.04	17,937.15	1,145,843.19	VIGENTE
LTOTA5BA9A	03/09/2020	04/09/2023		1096	US$	3.7540	5.25	1,735,936.43	6,627.52	1,742,563.95	VIGENTE
SAN2BA5U	27/09/2018	28/09/2021		1097	S/	1.0000	4.75	10,221,796.97	138,324.18	10,360,121.15	VIGENTE
Sub - Instrumento : CORPORATIVOS								286,575,967.54	3,358,274.66	289,934,242.20	
Entidad Financiera : BANCO DE CREDITO								286,575,967.54	3,358,274.66	289,934,242.20	
BBVA6BC2A	28/06/2016	30/06/2021		1828	S/	1.0000	6.28	4,039,602.06	62,498.44	4,102,100.50	VIGENTE
BBVA7BC1B	12/06/2018	13/06/2021		1097	S/	1.0000	4.50	10,085,734.15	133,516.48	10,219,250.63	VIGENTE
BBVA7BC1C	20/09/2018	21/09/2021		1097	S/	1.0000	4.78	12,007,958.53	15,279.21	12,023,237.74	VIGENTE
BBVA7BC1D	04/07/2019	04/07/2022		1096	S/	1.0000	4.31	10,467,793.43	102,451.66	10,570,245.09	VIGENTE
BBVA7BC1E	05/08/2019	06/08/2022		1097	S/	1.0000	4.09	10,466,127.27	59,936.12	10,526,063.39	VIGENTE
BBVA7BC1F	17/10/2019	18/10/2022		1097	S/	1.0000	3.91	10,446,886.42	175,995.88	10,622,882.30	VIGENTE
BBVA7BC2A	10/07/2018	11/07/2023		1827	S/	1.0000	5.53	11,441,103.35	126,745.08	11,567,848.43	VIGENTE
BBVA7BC2B	14/08/2018	15/08/2023		1827	S/	1.0000	5.63	15,309,899.29	95,718.23	15,405,617.52	VIGENTE
BBVA7BC2C	05/12/2019	06/12/2024		1828	S/	1.0000	4.44	6,407,206.82	84,117.45	6,491,324.27	VIGENTE

GERENCIA DE INVERSIONES FINANCIERAS V°B° P. RAMIREZ SUB-GERENTE (e) - ESSALUD -

SUB GERENCIA DE ADMINISTRACION DE RIESGOS FINANCIEROS V°B° L. NONATO Sub Gerente - ESSALUD -

GERENCIA DE INVERSIONES FINANCIERAS V°B° L. RAMOS - ESSALUD -

FONDO NACIONAL DE FINANCIAMIENTO DE LA ACTIVIDAD EMPRESARIAL DEL ESTADO FONAFE

ESSALUD

Reporte de Depósitos y Colocaciones Ejecutados

Fecha Cierre. 09/04/2021
Hora Cierre. 10:40:58 a.m.

AÑO : 2021 MES : Marzo

FORMATO N. 13E

INSTRUMENTO : TODOS

CODIGO DE CUENTA/ INSTRUMENTO	FECHA INICIO	VENCIMIENTO	FECHA DE RESCATE	PLAZO (DIAS)	MONEDA	T.C.	TASA	MONTO	INTERESES	TOTAL	ESTADO
BPICH1BC1A	29/09/2020	05/04/2026		2014	S/	1.0000	6.90	11,224,801.44	335,521.98	11,560,323.42	VIGENTE
COFI5DBC2A	18/07/2019	19/07/2029		3654	S/	1.0000	3.00	7,100,740.14	44,940.88	7,145,681.02	VIGENTE
CRED4BC10A	14/01/2014	02/12/2021		2879	S/	1.0000	7.25	7,325,153.69	165,913.46	7,491,067.15	VIGENTE
CRED4BC10B	05/10/2012	09/10/2022		3656	S/	1.0000	5.50	14,583,782.83	355,583.91	14,939,366.74	VIGENTE
CRED4BC10C	27/11/2012	28/11/2022		3653	S/	1.0000	5.31	4,258,337.68	72,203.04	4,330,540.72	VIGENTE
CREDI5BC3A	06/07/2018	09/07/2021		1099	S/	1.0000	4.59	14,166,436.97	143,903.66	14,310,340.63	VIGENTE
CREDI5BC3B	05/10/2018	09/10/2021		1100	S/	1.0000	4.88	12,286,478.33	278,035.71	12,564,514.04	VIGENTE
CREDI5BC3C	10/07/2019	10/07/2022		1096	S/	1.0000	4.25	12,557,204.77	112,707.18	12,669,911.95	VIGENTE
FINOH1BC2A	01/10/2020	23/11/2021		418	S/	1.0000	6.28	6,334,413.98	38,828.71	6,373,242.69	VIGENTE
FINOH2BC2ALEY26790	25/03/2021	26/09/2025		1646	S/	1.0000	4.38	3,986,128.54	2,377.72	3,988,506.26	VIGENTE
FINOH2BC2ALEY30478AFP	25/03/2021	26/09/2025		1646	S/	1.0000	4.38	3,986,128.54	2,377.72	3,988,506.26	VIGENTE
FMV0BC1U	10/03/2021	14/02/2024		1071	S/	1.0000	7.00	9,148,923.47	69,613.26	9,218,536.73	VIGENTE
FMV1BC5A	16/07/2019	17/07/2026		2558	S/	1.0000	5.03	8,820,252.55	81,167.13	8,901,419.68	VIGENTE
FMV1BC6ALEY26790	15/01/2020	15/01/2027		2557	S/	1.0000	4.78	5,172,582.91	47,548.34	5,220,131.25	VIGENTE
FMV1BC6ALEY30478AFP	15/01/2020	15/01/2027		2557	S/	1.0000	4.78	7,758,874.36	71,322.51	7,830,196.87	VIGENTE
GNB1BC2A	16/11/2018	19/11/2021		1099	S/	1.0000	5.84	10,327,549.25	213,087.02	10,540,636.27	VIGENTE
INTER2BC5A	25/03/2019	26/03/2029		3654	S/	1.0000	3.41	13,349,505.08	5,796.49	13,355,301.57	VIGENTE
SAN1BC1U	26/11/2019	26/11/2022		1096	S/	1.0000	3.75	7,271,927.48	90,642.27	7,362,569.75	VIGENTE
SAN1BC2U	16/12/2020	17/12/2025		1827	S/	1.0000	2.66	4,991,292.46	37,946.43	5,029,238.89	VIGENTE
SCOF5DBC4A	27/01/2021	28/01/2024		1096	S/	1.0000	1.84	5,001,267.36	15,789.02	5,017,056.38	VIGENTE
SCOTI3BC1A	09/07/2018	10/07/2021		1097	S/	1.0000	4.56	14,166,869.23	141,160.22	14,308,029.45	VIGENTE
BBVA7BC1A	31/05/2018	01/06/2021		1097	S/	1.0000	4.44	12,085,005.16	175,549.45	12,260,554.61	VIGENTE
Sub - Instrumento : TITULIZADO								2,902,231.41	12,588.87	2,914,820.28	
Entidad Financiera : BANCO DE CREDITO								2,902,231.41	12,588.87	2,914,820.28	
SINT1TCP1A	10/09/2019	10/09/2034		5479	S/	1.0000	5.97	2,902,231.41	12,588.87	2,914,820.28	VIGENTE
Instrumento : CERTIFICADO DE DEPOSITO								5,110,622.82	0.00	5,110,622.82	
Sub - Instrumento : CERTIFICADO DE DEPOSITO								5,110,622.82	0.00	5,110,622.82	
Entidad Financiera : BANCO DE CREDITO								5,110,622.82	0.00	5,110,622.82	

GERENCIA DE INVERSIONES FINANCIERAS - ESSALUD - V°B° L. RAMIREZ SUB GERENTE (e)

SUB GERENCIA DE ADMINISTRACION DE RIESGOS FINANCIEROS - ESSALUD - V°B° L. NONATO Sub Gerente

GERENCIA DE INVERSIONES FINANCIERAS - ESSALUD - V°B° L. RAMOS

FONDO NACIONAL DE FINANCIAMIENTO DE LA ACTIVIDAD EMPRESARIAL DEL ESTADO FONAFE

ESSALUD

Reporte de Depósitos y Colocaciones Ejecutados

Fecha Cierre: 09/04/2021
Hora Cierre. 10:40:58 a.m.

AÑO : 2021 MES : Marzo

FORMATO N. 13E

INSTRUMENTO : TODOS

CODIGO DE CUENTA/ INSTRUMENTO	FECHA INICIO	VENCIMIENTO	FECHA DE RESCATE	PLAZO (DIAS)	MONEDA	T.C.	TASA	MONTO	INTERESES	TOTAL	ESTADO
BIF4CD2DLEY26790	09/03/2021	05/03/2022		361	S/	1.0000	.50	2,555,311.41	0.00	2,555,311.41	VIGENTE
BIF4CD2DLEY30478AFP	09/03/2021	05/03/2022		361	S/	1.0000	.50	2,555,311.41	0.00	2,555,311.41	VIGENTE
Instrumento : CUENTA AHORRO								208,749,048.57	360.47	208,749,409.04	
Sub - Instrumento : CUENTA AHORRO								208,749,048.57	360.47	208,749,409.04	
Entidad Financiera : BANCO BBVA CONTINENTAL								71,405,850.31	244.52	71,406,094.83	
00110661620200019681	01/03/2021	31/03/2021		30	S/	1.0000	.00	814,568.64	7.58	814,576.22	VENCIDO
00110661620200020000	01/03/2021	31/03/2021		30	S/	1.0000	.00	60,725,946.55	67.63	60,726,014.18	VENCIDO
00110661650200001081	01/03/2021	31/03/2021		30	S/	1.0000	.00	386.93	0.00	386.93	VENCIDO
00110661650200019665	01/03/2021	31/03/2021		30	S/	1.0000	.00	477.56	0.00	477.56	VENCIDO
00110661660200015643	01/03/2021	31/03/2021		30	S/	1.0000	.00	8,402,749.47	149.48	8,402,898.95	VENCIDO
00110661690200000433	01/03/2021	31/03/2021		30	S/	1.0000	.00	29,639.35	0.36	29,639.71	VENCIDO
00110661690200025037	01/03/2021	31/03/2021		30	S/	1.0000	.00	1,325,344.86	18.42	1,325,363.28	VENCIDO
00110661610200029911	01/03/2021	31/03/2021		30	US$	3.7540	.00	1,985.90	0.00	1,985.90	VENCIDO
00110285410200187076	01/03/2021	31/03/2021		30	S/	1.0000	.00	4,618.92	0.00	4,618.92	VENCIDO
00110661600200029407	01/03/2021	31/03/2021		30	US$	3.7540	.00	100,132.13	1.05	100,133.18	VENCIDO
Entidad Financiera : BANCO DE CREDITO								*135,201,596.32*	*5.95*	*135,201,602.27*	
19104899840031	01/03/2021	31/03/2021		30	S/	1.0000	.00	23,995.61	4.03	23,999.64	VENCIDO
35504697753041	01/03/2021	31/03/2021		30	S/	1.0000	.00	14,578.10	1.92	14,580.02	VENCIDO
8000927004	01/03/2021	31/03/2021		30	US$	3.7540	.00	331.78	0.00	331.78	VENCIDO
200-3035230403	01/03/2021	31/03/2021		30	S/	1.0000	.20	135,162,690.83	0.00	135,162,690.83	VENCIDO
Entidad Financiera : INTERBANK								677,235.68	6.93	677,242.61	
2003001516600	01/03/2021	31/03/2021		30	S/	1.0000	.00	677,235.68	6.93	677,242.61	VENCIDO
Entidad Financiera : SCOTIABANK PERU S.A.A.								1,464,366.26	103.07	1,464,469.33	
7205006674	01/03/2021	31/03/2021		30	S/	1.0000	.00	423,371.35	26.20	423,397.55	VENCIDO
0008060765	01/03/2021	31/03/2021		30	US$	3.7540	.00	216,539.99	17.31	216,557.30	VENCIDO







FONDO NACIONAL DE FINANCIAMIENTO DE LA ACTIVIDAD EMPRESARIAL DEL ESTADO FONAFE

ESSALUD

Fecha Impr : 09/04/2021
Hora Impr : 10.45 AM

Fecha Cierre: 09/04/2021
Hora Cierre: 10:40:58 a.m.

Reporte de Depósitos y Colocaciones Ejecutados

AÑO : 2021 MES : Marzo

FORMATO N. 13E

INSTRUMENTO : TODOS

CODIGO DE CUENTA/ INSTRUMENTO	FECHA INICIO	VENCIMIENTO	FECHA DE RESCATE	PLAZO (DIAS)	MONEDA	T.C.	TASA	MONTO	INTERESES	TOTAL	ESTADO
0007480668	01/03/2021	31/03/2021		30	S/	1.0000	.00	206,060.35	16.06	206,076.41	VENCIDO
0005211651	01/03/2021	31/03/2021		30	S/	1.0000	.00	3,187.10	0.16	3,187.26	VENCIDO
0007467087	01/03/2021	31/03/2021		30	S/	1.0000	.00	615,207.47	43.34	615,250.81	VENCIDO
Instrumento : CUENTA CORRIENTE								2,186,087,223.78	792.30	2,186,088,016.08	
Sub - Instrumento : CUT								2,186,087,223.78	792.30	2,186,088,016.08	
Entidad Financiera : BANCO BBVA CONTINENTAL								100,333,295.72	702.36	100,333,998.08	
00110200300100003470	01/03/2021	31/03/2021		30	S/	1.0000	.00	5,084,289.52	59.78	5,084,349.30	VENCIDO
00110200360100004264	01/03/2021	31/03/2021		30	S/	1.0000	.00	474,240.30	8.76	474,249.06	VENCIDO
00110210220100001413	01/03/2021	31/03/2021		30	S/	1.0000	.00	129,942.64	0.00	129,942.64	VENCIDO
00110210230100001243	01/03/2021	31/03/2021		30	S/	1.0000	.00	2,131,716.78	0.00	2,131,716.78	VENCIDO
00110229200100001107	01/03/2021	31/03/2021		30	S/	1.0000	.00	1,075,652.19	13.27	1,075,665.46	VENCIDO
00110229230100001115	01/03/2021	31/03/2021		30	S/	1.0000	.00	472,647.52	0.00	472,647.52	VENCIDO
00110232620100002304	01/03/2021	31/03/2021		30	S/	1.0000	.00	575,746.99	0.00	575,746.99	VENCIDO
00110232670100001383	01/03/2021	31/03/2021		30	S/	1.0000	.00	2,507,734.56	0.00	2,507,734.56	VENCIDO
00110235930100003218	01/03/2021	31/03/2021		30	S/	1.0000	.00	1,118,245.66	0.00	1,118,245.66	VENCIDO
00110235980100003536	01/03/2021	31/03/2021		30	S/	1.0000	.00	143,648.17	0.00	143,648.17	VENCIDO
00110235990100004125	01/03/2021	31/03/2021		30	S/	1.0000	.00	1,214,549.78	0.00	1,214,549.78	VENCIDO
00110239140100014513	01/03/2021	31/03/2021		30	S/	1.0000	.00	269,804.55	0.00	269,804.55	VENCIDO
00110240920100001875	01/03/2021	31/03/2021		30	S/	1.0000	.00	913,085.23	0.00	913,085.23	VENCIDO
00110240960100001468	01/03/2021	31/03/2021		30	S/	1.0000	.00	3,999,724.82	0.00	3,999,724.82	VENCIDO
00110240990100001476	01/03/2021	31/03/2021		30	S/	1.0000	.00	1,379,383.04	0.00	1,379,383.04	VENCIDO
00110249010100068871	01/03/2021	31/03/2021		30	S/	1.0000	.00	625,587.01	0.00	625,587.01	VENCIDO







FONDO NACIONAL DE FINANCIAMIENTO DE LA ACTIVIDAD EMPRESARIAL DEL ESTADO FONAFE

ESSALUD

Fecha Impr : 09/04/2021
Hora Impr : 10.45 AM

Fecha Cierre: 09/04/2021
Hora Cierre: 10:40:58 a.m.

Reporte de Depósitos y Colocaciones Ejecutados

AÑO : 2021 MES : Marzo

FORMATO N. 13E

INSTRUMENTO : TODOS

CODIGO DE CUENTA/ INSTRUMENTO	FECHA INICIO	VENCIMIENTO	FECHA DE RESCATE	PLAZO (DIAS)	MONEDA	T.C.	TASA	MONTO	INTERESES	TOTAL	ESTADO
00110249050100011608	01/03/2021	31/03/2021		30	S/	1.0000	.00	4,357,106.55	41.06	4,357,147.61	VENCIDO
00110260750100038735	01/03/2021	31/03/2021		30	S/	1.0000	.00	112,240.07	0.00	112,240.07	VENCIDO
00110260790100038743	01/03/2021	31/03/2021		30	S/	1.0000	.00	834,525.36	0.00	834,525.36	VENCIDO
00110265650100000662	01/03/2021	31/03/2021		30	S/	1.0000	.00	1,370,684.63	0.00	1,370,684.63	VENCIDO
00110265670100000840	01/03/2021	31/03/2021		30	S/	1.0000	.00	175,012.69	0.00	175,012.69	VENCIDO
00110267200100029408	01/03/2021	31/03/2021		30	S/	1.0000	.00	6,222,249.92	53.74	6,222,303.66	VENCIDO
00110267270100029424	01/03/2021	31/03/2021		30	S/	1.0000	.00	770,405.99	0.00	770,405.99	VENCIDO
00110295360100045066	01/03/2021	31/03/2021		30	S/	1.0000	.00	703,958.27	0.00	703,958.27	VENCIDO
00110295380100044914	01/03/2021	31/03/2021		30	S/	1.0000	.00	2,283,139.38	0.00	2,283,139.38	VENCIDO
00110301910100005553	01/03/2021	31/03/2021		30	S/	1.0000	.00	379,487.51	0.00	379,487.51	VENCIDO
00110301940100004298	01/03/2021	31/03/2021		30	S/	1.0000	.00	1,254,838.79	0.00	1,254,838.79	VENCIDO
00110306820100003493	01/03/2021	31/03/2021		30	S/	1.0000	.00	3,038,141.23	0.00	3,038,141.23	VENCIDO
00110306840100004104	01/03/2021	31/03/2021		30	S/	1.0000	.00	397,768.17	0.00	397,768.17	VENCIDO
00110306870100003396	01/03/2021	31/03/2021		30	S/	1.0000	.00	0.00	0.00	0.00	VENCIDO
00110310060100056106	01/03/2021	31/03/2021		30	S/	1.0000	.00	70,802.84	0.00	70,802.84	VENCIDO
00110310080100056092	01/03/2021	31/03/2021		30	S/	1.0000	.00	1,792,816.13	0.00	1,792,816.13	VENCIDO
00110314240100029208	01/03/2021	31/03/2021		30	S/	1.0000	.00	44,971.08	0.00	44,971.08	VENCIDO
00110314260100029194	01/03/2021	31/03/2021		30	S/	1.0000	.00	693,603.63	0.00	693,603.63	VENCIDO
00110321770100003886	01/03/2021	31/03/2021		30	S/	1.0000	.00	1,346,117.67	0.00	1,346,117.67	VENCIDO
00110661600100002668	01/03/2021	31/03/2021		30	S/	1.0000	.00	341,451.96	4.68	341,456.64	VENCIDO







FONDO NACIONAL DE FINANCIAMIENTO DE LA ACTIVIDAD EMPRESARIAL DEL ESTADO FONAFE

ESSALUD

Fecha Impr : 09/04/2021
Hora Impr : 10.45 AM

Fecha Cierre: 09/04/2021
Hora Cierre: 10:40:58 a.m.

Reporte de Depósitos y Colocaciones Ejecutados

AÑO : 2021 MES : Marzo

FORMATO N. 13E

INSTRUMENTO : TODOS

CODIGO DE CUENTA/ INSTRUMENTO	FECHA INICIO	VENCIMIENTO	FECHA DE RESCATE	PLAZO (DIAS)	MONEDA	T.C.	TASA	MONTO	INTERESES	TOTAL	ESTADO
00110661600100011837	01/03/2021	31/03/2021		30	US$	3.7540	.00	133,147.17	0.00	133,147.17	VENCIDO
00110661610100004431	01/03/2021	31/03/2021		30	S/	1.0000	.00	6,009,012.32	170.38	6,009,182.70	VENCIDO
00110661610100004474	01/03/2021	31/03/2021		30	S/	1.0000	.00	850,785.11	35.10	850,820.21	VENCIDO
00110661620100010040	01/03/2021	31/03/2021		30	S/	1.0000	.00	222,773.06	0.00	222,773.06	VENCIDO
00110661620100021166	01/03/2021	31/03/2021		30	S/	1.0000	.00	255,251.46	0.00	255,251.46	VENCIDO
00110661630100003303	01/03/2021	31/03/2021		30	S/	1.0000	.00	721,355.52	0.00	721,355.52	VENCIDO
00110661630100012086	01/03/2021	31/03/2021		30	US$	3.7540	.00	92,739.34	0.00	92,739.34	VENCIDO
00110661640100002609	01/03/2021	31/03/2021		30	S/	1.0000	.00	1,742,180.23	25.21	1,742,205.44	VENCIDO
00110661650100000916	01/03/2021	31/03/2021		30	S/	1.0000	.00	9,179,612.13	147.55	9,179,759.68	VENCIDO
00110661650100003222	01/03/2021	31/03/2021		30	S/	1.0000	.00	372,065.50	6.52	372,072.02	VENCIDO
00110661660100021131	01/03/2021	31/03/2021		30	S/	1.0000	.00	1,299,333.56	0.00	1,299,333.56	VENCIDO
00110661670100002617	01/03/2021	31/03/2021		30	S/	1.0000	.00	920,589.89	14.01	920,603.90	VENCIDO
00110661670100002641	01/03/2021	31/03/2021		30	S/	1.0000	.00	1,459,559.84	24.49	1,459,584.33	VENCIDO
00110661680100000967	*01/03/2021*	*31/03/2021*		*30*	*S/*	*1.0000*	*.00*	*2,620,732.31*	*52.65*	*2,620,784.96*	*VENCIDO*
00110661680100003206	01/03/2021	31/03/2021		30	S/	1.0000	.00	12,334,238.95	45.16	12,334,284.11	VENCIDO
00110661690100021158	01/03/2021	31/03/2021		30	S/	1.0000	.00	13,814,598.70	0.00	13,814,598.70	VENCIDO
Entidad Financiera : BANCO DE CREDITO								972,130,719.61	0.00	972,130,719.61	
000- 0385612	01/03/2021	31/03/2021		30	S/	1.0000	.15	278.91	0.00	278.91	VENCIDO
000- 0385769	01/03/2021	31/03/2021		30	S/	1.0000	.15	0.00	0.00	0.00	VENCIDO
000- 0386773	01/03/2021	31/03/2021		30	S/	1.0000	.15	26,012,160.43	0.00	26,012,160.43	VENCIDO
000-3442691	01/03/2021	31/03/2021		30	S/	1.0000	.15	146,792,941.95	0.00	146,792,941.95	VENCIDO







FONDO NACIONAL DE FINANCIAMIENTO DE LA ACTIVIDAD EMPRESARIAL DEL ESTADO FONAFE

ESSALUD

Fecha Impr : 09/04/2021
Hora Impr : 10.45 AM

Fecha Cierre: 09/04/2021
Hora Cierre: 10:40:58 a.m.

Reporte de Depósitos y Colocaciones Ejecutados

AÑO : 2021 MES : Marzo

FORMATO N. 13E

INSTRUMENTO : TODOS

CODIGO DE CUENTA/ INSTRUMENTO	FECHA INICIO	VENCIMIENTO	FECHA DE RESCATE	PLAZO (DIAS)	MONEDA	T.C.	TASA	MONTO	INTERESES	TOTAL	ESTADO
000-3989380	01/03/2021	31/03/2021		30	S/	1.0000	.15	23,048,752.76	0.00	23,048,752.76	VENCIDO
000-4627039	01/03/2021	31/03/2021		30	US$	3.7540	.00	8,572.90	0.00	8,572.90	VENCIDO
000-4664838	01/03/2021	31/03/2021		30	US$	3.7540	.00	1,273.99	0.00	1,273.99	VENCIDO
000-6257291	01/03/2021	31/03/2021		30	S/	1.0000	.15	10,002,799.03	0.00	10,002,799.03	VENCIDO
0011-0661-61-0100036880	01/03/2021	31/03/2021		30	S/	1.0000	.02	5,000,585.73	0.00	5,000,585.73	VENCIDO
0011-0661-62-0100067654	01/03/2021	31/03/2021		30	S/	1.0000	.02	508.91	0.00	508.91	VENCIDO
0011-0661-64-0100044751	01/03/2021	31/03/2021		30	S/	1.0000	.02	1,006.90	0.00	1,006.90	VENCIDO
0011-0661-65-0100047122	01/03/2021	31/03/2021		30	S/	1.0000	.02	2,049,936.50	0.00	2,049,936.50	VENCIDO
0011-0661-67-0100063314	01/03/2021	31/03/2021		30	US$	3.7540	.00	7,987.24	0.00	7,987.24	VENCIDO
0011-0661-68-0100036872	01/03/2021	31/03/2021		30	US$	3.7540	.00	618.36	0.00	618.36	VENCIDO
0011-0661-68-0100047130	01/03/2021	31/03/2021		30	S/	1.0000	.02	1,289,893.24	0.00	1,289,893.24	VENCIDO
100-3001142372	01/03/2021	31/03/2021		30	US$	3.7540	.05	317.25	0.00	317.25	VENCIDO
191-1098069-1-14	01/03/2021	31/03/2021		30	US$	3.7540	.00	2,908.45	0.00	2,908.45	VENCIDO
191-1100635-0-24	01/03/2021	31/03/2021		30	S/	1.0000	.20	160,902,853.69	0.00	160,902,853.69	VENCIDO
191-2657985-1-41	01/03/2021	31/03/2021		30	US$	3.7540	.00	3,501.69	0.00	3,501.69	VENCIDO
191-2679050-0-10	01/03/2021	31/03/2021		30	S/	1.0000	.20	19,690,814.01	0.00	19,690,814.01	VENCIDO
191-2679052-0-30	01/03/2021	31/03/2021		30	S/	1.0000	.20	34,554.33	0.00	34,554.33	VENCIDO
191-2679053-0-40	01/03/2021	31/03/2021		30	S/	1.0000	.20	0.00	0.00	0.00	VENCIDO
1910170708021	01/03/2021	31/03/2021		30	S/	1.0000	.00	43,062.79	0.00	43,062.79	VENCIDO
1910208161036	01/03/2021	31/03/2021		30	S/	1.0000	.00	1,439,419.52	0.00	1,439,419.52	VENCIDO
1911048347062	01/03/2021	31/03/2021		30	S/	1.0000	.00	8,219.91	0.00	8,219.91	VENCIDO
1911083857158	01/03/2021	31/03/2021		30	US$	3.7540	.00	208,005.24	0.00	208,005.24	VENCIDO
1911085047069	01/03/2021	31/03/2021		30	S/	1.0000	.00	1,335,028.09	0.00	1,335,028.09	VENCIDO
1911085048079	01/03/2021	31/03/2021		30	S/	1.0000	.00	84,672.79	0.00	84,672.79	VENCIDO
1912671320029	01/03/2021	31/03/2021		30	S/	1.0000	.00	43.90	0.00	43.90	VENCIDO







FONDO NACIONAL DE FINANCIAMIENTO DE LA ACTIVIDAD EMPRESARIAL DEL ESTADO FONAFE

ESSALUD

Fecha Impr : 09/04/2021
Hora Impr : 10.45 AM

Fecha Cierre: 09/04/2021
Hora Cierre. 10:40:58 a.m.

Reporte de Depósitos y Colocaciones Ejecutados

AÑO : 2021 MES : Marzo

FORMATO N. 13E

INSTRUMENTO : TODOS

CODIGO DE CUENTA/ INSTRUMENTO	FECHA INICIO	VENCIMIENTO	FECHA DE RESCATE	PLAZO (DIAS)	MONEDA	T.C.	TASA	MONTO	INTERESES	TOTAL	ESTADO
193-1883982-0-19	01/03/2021	31/03/2021		30	S/	1.0000	.20	36,816,920.22	0.00	36,816,920.22	VENCIDO
193-1900772-1-26	01/03/2021	31/03/2021		30	US$	3.7540	.00	52,083.15	0.00	52,083.15	VENCIDO
193-2363145-0-50	01/03/2021	31/03/2021		30	S/	1.0000	.20	105,958,265.70	0.00	105,958,265.70	VENCIDO
1930099866045	01/03/2021	31/03/2021		30	S/	1.0000	.00	1,092,406.45	0.00	1,092,406.45	VENCIDO
1931188689057	01/03/2021	31/03/2021		30	S/	1.0000	.00	326,848.06	0.00	326,848.06	VENCIDO
1931196756042	01/03/2021	31/03/2021		30	S/	1.0000	.00	414.51	0.00	414.51	VENCIDO
1931415325011	01/03/2021	31/03/2021		30	S/	1.0000	.00	187,495.90	0.00	187,495.90	VENCIDO
1931485969085	01/03/2021	31/03/2021		30	S/	1.0000	.00	397,410.59	0.00	397,410.59	VENCIDO
1932346826011	01/03/2021	31/03/2021		30	S/	1.0000	.00	67,023.43	0.00	67,023.43	VENCIDO
200- 3001462960	01/03/2021	31/03/2021		30	S/	1.0000	.20	5,068,713.16	0.00	5,068,713.16	VENCIDO
200-3001188117	01/03/2021	31/03/2021		30	S/	1.0000	.20	320,993,066.99	0.00	320,993,066.99	VENCIDO
200-3001188124	01/03/2021	31/03/2021		30	US$	3.7540	.05	3,879,033.58	0.00	3,879,033.58	VENCIDO
200-3001194966	01/03/2021	31/03/2021		30	S/	1.0000	.20	10,108,942.34	0.00	10,108,942.34	VENCIDO
200-3001263003	01/03/2021	31/03/2021		30	S/	1.0000	.20	74,662,166.24	0.00	74,662,166.24	VENCIDO
2000004411057	01/03/2021	31/03/2021		30	S/	1.0000	.00	19,921.73	0.00	19,921.73	VENCIDO
2000004413077	01/03/2021	31/03/2021		30	S/	1.0000	.00	2,227,547.75	0.00	2,227,547.75	VENCIDO
2150038750030	01/03/2021	31/03/2021		30	S/	1.0000	.00	558,165.76	0.00	558,165.76	VENCIDO
2150038751040	01/03/2021	31/03/2021		30	S/	1.0000	.00	1,760,485.13	0.00	1,760,485.13	VENCIDO
2451122329002	01/03/2021	31/03/2021		30	S/	1.0000	.00	940,626.62	0.00	940,626.62	VENCIDO
2451122330013	01/03/2021	31/03/2021		30	S/	1.0000	.00	116,591.46	0.00	116,591.46	VENCIDO
2800004574083	01/03/2021	31/03/2021		30	S/	1.0000	.00	789,602.05	0.00	789,602.05	VENCIDO
2800004576003	01/03/2021	31/03/2021		30	S/	1.0000	.00	1,274,938.39	0.00	1,274,938.39	VENCIDO
2900010043036	01/03/2021	31/03/2021		30	S/	1.0000	.00	1,344,107.29	0.00	1,344,107.29	VENCIDO
2900010076069	01/03/2021	31/03/2021		30	S/	1.0000	.00	570,065.26	0.00	570,065.26	VENCIDO
3051329223002	01/03/2021	31/03/2021		30	S/	1.0000	.00	69,030.01	0.00	69,030.01	VENCIDO
3051329224012	01/03/2021	31/03/2021		30	S/	1.0000	.00	11,818.68	0.00	11,818.68	VENCIDO
3501038582079	01/03/2021	31/03/2021		30	S/	1.0000	.00	796,076.10	0.00	796,076.10	VENCIDO
3501038583089	01/03/2021	31/03/2021		30	S/	1.0000	.00	193,967.39	0.00	193,967.39	VENCIDO







FONDO NACIONAL DE FINANCIAMIENTO DE LA ACTIVIDAD EMPRESARIAL DEL ESTADO FONAFE

ESSALUD

Fecha Impr : 09/04/2021
Hora Impr : 10.45 AM

Fecha Cierre: 09/04/2021
Hora Cierre. 10:40:58 a.m.

Reporte de Depósitos y Colocaciones Ejecutados

AÑO : 2021 MES : Marzo

FORMATO N. 13E

INSTRUMENTO : TODOS

CODIGO DE CUENTA/ INSTRUMENTO	FECHA INICIO	VENCIMIENTO	FECHA DE RESCATE	PLAZO (DIAS)	MONEDA	T.C.	TASA	MONTO	INTERESES	TOTAL	ESTADO
3551821430040	01/03/2021	31/03/2021		30	S/	1.0000	.00	7,945.80	0.00	7,945.80	VENCIDO
3752175879051	01/03/2021	31/03/2021		30	S/	1.0000	.00	79.44	0.00	79.44	VENCIDO
3800048099030	01/03/2021	31/03/2021		30	S/	1.0000	.00	321,073.87	0.00	321,073.87	VENCIDO
4300004500088	01/03/2021	31/03/2021		30	S/	1.0000	.00	2,257,884.06	0.00	2,257,884.06	VENCIDO
4300004501098	01/03/2021	31/03/2021		30	S/	1.0000	.00	725,571.68	0.00	725,571.68	VENCIDO
4850003544086	01/03/2021	31/03/2021		30	S/	1.0000	.00	289,084.63	0.00	289,084.63	VENCIDO
4850003563078	01/03/2021	31/03/2021		30	S/	1.0000	.00	274,627.68	0.00	274,627.68	VENCIDO
Entidad Financiera : BANCO DE LA NACIÓN								1,101,927,807.00	0.00	1,101,927,807.00	
0000293415	01/03/2021	31/03/2021		30	S/	1.0000	.00	16,637.76	0.00	16,637.76	VENCIDO
0068385687	01/03/2021	31/03/2021		30	S/	1.0000	.00	96,929,321.17	0.00	96,929,321.17	VENCIDO
0068385563	01/03/2021	31/03/2021		30	S/	1.0000	.00	42,350,526.00	0.00	42,350,526.00	VENCIDO
0068385458	01/03/2021	31/03/2021		30	S/	1.0000	.00	807,670,067.00	0.00	807,670,067.00	VENCIDO
0068384966	01/03/2021	31/03/2021		30	S/	1.0000	.00	19,664,269.86	0.00	19,664,269.86	VENCIDO
0068384842	01/03/2021	31/03/2021		30	S/	1.0000	.00	16,289,469.78	0.00	16,289,469.78	VENCIDO
0068384656	01/03/2021	31/03/2021		30	S/	1.0000	.00	974,260.64	0.00	974,260.64	VENCIDO
0068384486	01/03/2021	31/03/2021		30	S/	1.0000	.00	34,507,516.16	0.00	34,507,516.16	VENCIDO
0068384478	01/03/2021	31/03/2021		30	S/	1.0000	.00	945,572.62	0.00	945,572.62	VENCIDO
0068384249	01/03/2021	31/03/2021		30	S/	1.0000	.00	9,677,064.74	0.00	9,677,064.74	VENCIDO
0068384109	01/03/2021	31/03/2021		30	S/	1.0000	.00	52,018,378.00	0.00	52,018,378.00	VENCIDO
0068384095	01/03/2021	31/03/2021		30	S/	1.0000	.00	1,517,491.00	0.00	1,517,491.00	VENCIDO
0068378923	01/03/2021	31/03/2021		30	S/	1.0000	.00	0.00	0.00	0.00	VENCIDO
0068378915	01/03/2021	31/03/2021		30	S/	1.0000	.00	0.00	0.00	0.00	VENCIDO
0068378907	01/03/2021	31/03/2021		30	S/	1.0000	.00	0.00	0.00	0.00	VENCIDO
0068378893	01/03/2021	31/03/2021		30	S/	1.0000	.00	0.00	0.00	0.00	VENCIDO
0068378885	01/03/2021	31/03/2021		30	S/	1.0000	.00	0.00	0.00	0.00	VENCIDO
0068378877	01/03/2021	31/03/2021		30	S/	1.0000	.00	0.00	0.00	0.00	VENCIDO
0068378869	01/03/2021	31/03/2021		30	S/	1.0000	.00	0.00	0.00	0.00	VENCIDO
0068378850	01/03/2021	31/03/2021		30	S/	1.0000	.00	0.00	0.00	0.00	VENCIDO

GERENCIA DE INVERSIONES FINANCIERAS V°B° R. RAMIREZ Sub-Gerente (e) ESSALUD

GERENCIA DE ADMINISTRACION DE RIESGOS FINANCIEROS V°B° L. NONATO Sub Gerente ESSALUD

GERENCIA DE INVERSIONES FINANCIERAS V°B° L. RAMOS ESSALUD

FONDO NACIONAL DE FINANCIAMIENTO DE LA ACTIVIDAD EMPRESARIAL DEL ESTADO FONAFE

ESSALUD

Fecha Cierre: 09/04/2021
Hora Cierre. 10:40:58 a.m.

Reporte de Depósitos y Colocaciones Ejecutados

AÑO : 2021 MES : Marzo

FORMATO N. 13E **INSTRUMENTO : TODOS**

CODIGO DE CUENTA/ INSTRUMENTO	FECHA INICIO	VENCIMIENTO	FECHA DE RESCATE	PLAZO (DIAS)	MONEDA	T.C.	TASA	MONTO	INTERESES	TOTAL	ESTADO
0068378842	01/03/2021	31/03/2021		30	S/	1.0000	.00	0.00	0.00	0.00	VENCIDO
0000262617	01/03/2021	31/03/2021		30	S/	1.0000	.00	15,969,555.39	0.00	15,969,555.39	VENCIDO
0000262625	01/03/2021	31/03/2021		30	S/	1.0000	.00	14,309.72	0.00	14,309.72	VENCIDO
0000262633	01/03/2021	31/03/2021		30	S/	1.0000	.00	146.34	0.00	146.34	VENCIDO
0000262641	01/03/2021	31/03/2021		30	S/	1.0000	.00	42,215.19	0.00	42,215.19	VENCIDO
0000262668	01/03/2021	31/03/2021		30	S/	1.0000	.00	572,893.28	0.00	572,893.28	VENCIDO
0000262676	01/03/2021	31/03/2021		30	S/	1.0000	.00	67,697.51	0.00	67,697.51	VENCIDO
0000262706	01/03/2021	31/03/2021		30	S/	1.0000	.00	58,386.07	0.00	58,386.07	VENCIDO
0000269220	01/03/2021	31/03/2021		30	S/	1.0000	.00	159.73	0.00	159.73	VENCIDO
0261015781	01/03/2021	31/03/2021		30	S/	1.0000	.00	72.07	0.00	72.07	VENCIDO
0000308668	01/03/2021	31/03/2021		30	S/	1.0000	.00	661,539.31	0.00	661,539.31	VENCIDO
0000589071	01/03/2021	31/03/2021		30	S/	1.0000	.00	365,106.89	0.00	365,106.89	VENCIDO
0000860093	01/03/2021	31/03/2021		30	S/	1.0000	.00	212,233.86	0.00	212,233.86	VENCIDO
0000862835	01/03/2021	31/03/2021		30	S/	1.0000	.00	1,320,105.79	0.00	1,320,105.79	VENCIDO
0000862843	01/03/2021	31/03/2021		30	S/	1.0000	.00	32,291.73	0.00	32,291.73	VENCIDO
0068313708	01/03/2021	31/03/2021		30	S/	1.0000	.00	0.00	0.00	0.00	VENCIDO
0068313716	01/03/2021	31/03/2021		30	S/	1.0000	.00	0.00	0.00	0.00	VENCIDO
0068328616	01/03/2021	31/03/2021		30	S/	1.0000	.00	5,565.28	0.00	5,565.28	VENCIDO
0068370396	01/03/2021	31/03/2021		30	S/	1.0000	.00	44,954.11	0.00	44,954.11	VENCIDO
Entidad Financiera : BANCO INTERAMERICANO DE FINANZAS								84.83	0.00	84.83	
007000635681	01/03/2021	31/03/2021		30	S/	1.0000	.00	84.83	0.00	84.83	VENCIDO
Entidad Financiera : INTERBANK								7,604,693.44	0.00	7,604,693.44	
2003000233020	01/03/2021	31/03/2021		30	S/	1.0000	.00	0.00	0.00	0.00	VENCIDO
2003000816440	01/03/2021	31/03/2021		30	S/	1.0000	.00	0.00	0.00	0.00	VENCIDO
2003001437818	01/03/2021	31/03/2021		30	S/	1.0000	.00	294,886.66	0.00	294,886.66	VENCIDO
3223000342407	01/03/2021	31/03/2021		30	S/	1.0000	.00	581,340.52	0.00	581,340.52	VENCIDO
4403000247672	01/03/2021	31/03/2021		30	S/	1.0000	.00	1,277,746.85	0.00	1,277,746.85	VENCIDO
4403000247680	01/03/2021	31/03/2021		30	S/	1.0000	.00	180,613.32	0.00	180,613.32	VENCIDO

GERENCIA DE INVERSIONES FINANCIERAS V°B° C. RAMIREZ SUB-GERENTE (e) ESSALUD

GERENCIA DE ADMINISTRACION DE RIESGOS FINANCIEROS V°B° L. NONATO Sub Gerente ESSALUD

GERENCIA DE INVERSIONES FINANCIERAS V°B° L. RAMOS ESSALUD

FONDO NACIONAL DE FINANCIAMIENTO DE LA ACTIVIDAD EMPRESARIAL DEL ESTADO FONAFE

ESSALUD

Fecha Cierre: 09/04/2021
Hora Cierre: 10:40:58 a.m.

Reporte de Depósitos y Colocaciones Ejecutados

AÑO : 2021 MES : Marzo

FORMATO N. 13E

INSTRUMENTO : TODOS

CODIGO DE CUENTA/ INSTRUMENTO	FECHA INICIO	VENCIMIENTO	FECHA DE RESCATE	PLAZO (DIAS)	MONEDA	T.C.	TASA	MONTO	INTERESES	TOTAL	ESTADO
4403000247699	01/03/2021	31/03/2021		30	S/	1.0000	.00	1,276,471.90	0.00	1,276,471.90	VENCIDO
1000010229571	01/03/2021	31/03/2021		30	S/	1.0000	.00	521,928.60	0.00	521,928.60	VENCIDO
3223000187991	01/03/2021	31/03/2021		30	S/	1.0000	.00	3,471,705.59	0.00	3,471,705.59	VENCIDO
Entidad Financiera : SCOTIABANK PERU S.A.A.								4,090,623.18	89.94	4,090,713.12	
0000468827	01/03/2021	31/03/2021		30	S/	1.0000	.00	435,997.13	11.85	436,008.98	VENCIDO
0000470522	01/03/2021	31/03/2021		30	S/	1.0000	.00	33,491.70	0.00	33,491.70	VENCIDO
0002379077	01/03/2021	31/03/2021		30	US$	3.7540	.00	2,872.26	0.00	2,872.26	VENCIDO
0002779757	01/03/2021	31/03/2021		30	S/	1.0000	.00	21,633.15	0.00	21,633.15	VENCIDO
0003035425	01/03/2021	31/03/2021		30	S/	1.0000	.00	22,245.11	0.00	22,245.11	VENCIDO
0003789705	01/03/2021	31/03/2021		30	S/	1.0000	.00	137,371.44	3.54	137,374.98	VENCIDO
0003895505	01/03/2021	31/03/2021		30	S/	1.0000	.00	88,282.05	0.00	88,282.05	VENCIDO
0003895521	01/03/2021	31/03/2021		30	S/	1.0000	.00	23,739.97	0.00	23,739.97	VENCIDO
0003895530	01/03/2021	31/03/2021		30	S/	1.0000	.00	57,708.48	0.00	57,708.48	VENCIDO
0007593368	01/03/2021	31/03/2021		30	S/	1.0000	.00	1,328,600.75	0.00	1,328,600.75	VENCIDO
0004544587	01/03/2021	31/03/2021		30	S/	1.0000	.00	1,938,681.14	74.55	1,938,755.69	VENCIDO
Instrumento : PARTICIPACIONES								887,679,701.40	0.00	887,679,701.40	
Sub - Instrumento : EN FONDOS MUTUOS								839,337,114.26	0.00	839,337,114.26	
Entidad Financiera : BANCO DE CREDITO								839,337,114.26	0.00	839,337,114.26	
BBVACashSolesFMIV26790	01/03/2021	31/03/2021		30	S/	1.0000	.00	699,807.97	0.00	699,807.97	VENCIDO
BBVASolesMonetario26790	01/03/2021	31/03/2021		30	S/	1.0000	.00	29,284,840.34	0.00	29,284,840.34	VENCIDO
BBVASolesMonetario30478	01/03/2021	31/03/2021		30	S/	1.0000	.00	10,014,748.62	0.00	10,014,748.62	VENCIDO
BBVASolesMonetarioARTISTA	01/03/2021	31/03/2021		30	S/	1.0000	.00	6,524,507.13	0.00	6,524,507.13	VENCIDO
BBVASolesMonetarioVIDA	01/03/2021	31/03/2021		30	S/	1.0000	.00	1,505,655.49	0.00	1,505,655.49	VENCIDO
CredCapConsCorPlaDolFMIV26790	01/03/2021	31/03/2021		30	US$	3.7540	.00	69,218,334.32	0.00	69,218,334.32	VENCIDO
CredCapConsCorPlaDolFMIV30478	01/03/2021	31/03/2021		30	US$	3.7540	.00	203,574.47	0.00	203,574.47	VENCIDO

GERENCIA DE INVERSIONES FINANCIERAS V°B° R. RAMIREZ SUB-GERENTE (e) ESSALUD

SUBGERENCIA DE ADMINISTRACION DE RIESGOS V°B° L. NONATO Sub Gerente ESSALUD

GERENCIA DE INVERSIONES FINANCIERAS V°B° L. RAMOS ESSALUD

FONDO NACIONAL DE FINANCIAMIENTO DE LA ACTIVIDAD EMPRESARIAL DEL ESTADO FONAFE

ESSALUD

Fecha Cierre: 09/04/2021
Hora Cierre. 10:40:58 a.m.

Reporte de Depósitos y Colocaciones Ejecutados

AÑO : 2021 MES : Marzo

FORMATO N. 13E

INSTRUMENTO : TODOS

CODIGO DE CUENTA/ INSTRUMENTO	FECHA INICIO	VENCIMIENTO	FECHA DE RESCATE	PLAZO (DIAS)	MONEDA	T.C.	TASA	MONTO	INTERESES	TOTAL	ESTADO
CredCapConsCorPlaSol0282019	01/03/2021	31/03/2021		30	S/	1.0000	.00	30,098,429.34	0.00	30,098,429.34	VENCIDO
CredCapConsCorPlaSolFMIV26790	01/03/2021	31/03/2021		30	S/	1.0000	.00	97,026,252.92	0.00	97,026,252.92	VENCIDO
CredCapConsCorPlaSolFMIV30478	01/03/2021	31/03/2021		30	S/	1.0000	.00	15,466,805.48	0.00	15,466,805.48	VENCIDO
CredCapConsLiqDolFMIVTESO	01/03/2021	31/03/2021		30	US$	3.7540	.00	73,594.26	0.00	73,594.26	VENCIDO
CredCapConsLiqD¿laresFMIV26790	01/03/2021	31/03/2021		30	US$	3.7540	.00	44,017,727.91	0.00	44,017,727.91	VENCIDO
CredCapConsLiqSolFMIV26790	01/03/2021	31/03/2021		30	S/	1.0000	.00	72,499,684.85	0.00	72,499,684.85	VENCIDO
CredCapConsMedPlaSoles26790	01/03/2021	31/03/2021		30	S/	1.0000	.00	1,826,273.36	0.00	1,826,273.36	VENCIDO
DivisoExtConservadorSoles26790	01/03/2021	31/03/2021		30	S/	1.0000	.00	1,549,566.90	0.00	1,549,566.90	VENCIDO
IFLibreDispDolaresFMIV26790	01/03/2021	31/03/2021		30	US$	3.7540	.00	23,564,076.51	0.00	23,564,076.51	VENCIDO
IFLibreDispFMIV26790	01/03/2021	31/03/2021		30	US$	3.7540	.00	15,381,601.52	0.00	15,381,601.52	VENCIDO
IFLibreDispSoles30478	01/03/2021	31/03/2021		30	S/	1.0000	.00	8,000,484.46	0.00	8,000,484.46	VENCIDO
IFLibreDispSolesFMIV26790	01/03/2021	31/03/2021		30	S/	1.0000	.00	5,013,185.82	0.00	5,013,185.82	VENCIDO
IFMedianoPlazoSolesFMIV26790	01/03/2021	31/03/2021		30	S/	1.0000	.00	1,532,609.62	0.00	1,532,609.62	VENCIDO
IFOportunidadFMIV26790	01/03/2021	31/03/2021		30	US$	3.7540	.00	19,478,335.82	0.00	19,478,335.82	VENCIDO
IFOportunidadSolesFMIV26790	01/03/2021	31/03/2021		30	S/	1.0000	.00	27,288,544.82	0.00	27,288,544.82	VENCIDO
ScotiaFondoCash$FMIV26790	01/03/2021	31/03/2021		30	US$	3.7540	.00	48,457,585.93	0.00	48,457,585.93	VENCIDO
ScotiaFondoCashS/.FMIV30478	01/03/2021	31/03/2021		30	S/	1.0000	.00	31,195,275.15	0.00	31,195,275.15	VENCIDO
ScotiaFondoCashSolesFMIV26790	01/03/2021	31/03/2021		30	S/	1.0000	.00	50,732,261.17	0.00	50,732,261.17	VENCIDO
ScotiaFondoDepDisp$26790	01/03/2021	31/03/2021		30	US$	3.7540	.00	47,160,446.44	0.00	47,160,446.44	VENCIDO
ScotiaFondoDepDispS/.26790	01/03/2021	31/03/2021		30	S/	1.0000	.00	24,247,371.50	0.00	24,247,371.50	VENCIDO

GERENCIA DE INVERSIONES FINANCIERAS V°B° E. RAMIREZ SUB-GERENTE (e) ESSALUD

GERENCIA DE ADMINISTRACION DE RIESGOS V°B° L. NONATO Sub Gerente ESSALUD

GERENCIA DE INVERSIONES FINANCIERAS V°B° L. RAMOS ESSALUD

FONDO NACIONAL DE FINANCIAMIENTO DE LA ACTIVIDAD EMPRESARIAL DEL ESTADO FONAFE

ESSALUD

Reporte de Depósitos y Colocaciones Ejecutados

Fecha Cierre: 09/04/2021
Hora Cierre: 10:40:58 a.m.

AÑO : 2021 MES : Marzo

FORMATO N. 13E

INSTRUMENTO : TODOS

CODIGO DE CUENTA/ INSTRUMENTO	FECHA INICIO	VENCIMIENTO	FECHA DE RESCATE	PLAZO (DIAS)	MONEDA	T.C.	TASA	MONTO	INTERESES	TOTAL	ESTADO
SuraCortoPlazoDolaresFMIV26790	01/03/2021	31/03/2021		30	US$	3.7540	.00	23,564,578.51	0.00	23,564,578.51	VENCIDO
SuraCortoPlazoSolesFMIV 26790	01/03/2021	31/03/2021		30	S/	1.0000	.00	37,453,621.35	0.00	37,453,621.35	VENCIDO
SuraCortoPlazoSolesFMIV 30478	01/03/2021	31/03/2021		30	S/	1.0000	.00	24,241,725.25	0.00	24,241,725.25	VENCIDO
SuraUltraCashD¿laresFmiv 26790	01/03/2021	31/03/2021		30	US$	3.7540	.00	42,217,687.76	0.00	42,217,687.76	VENCIDO
SuraUltraCashSolesFMIV26790	01/03/2021	31/03/2021		30	S/	1.0000	.00	27,478,757.77	0.00	27,478,757.77	VENCIDO
BBVAD¿laresFMIV26790	01/03/2021	31/03/2021		30	US$	3.7540	.00	2,319,161.50	0.00	2,319,161.50	VENCIDO
Sub - Instrumento : EN INVERSION								48,342,587.14	0.00	48,342,587.14	
Entidad Financiera : BANCO DE CREDITO								48,342,587.14	0.00	48,342,587.14	
FondoInvMultirenta26790	01/03/2021	31/03/2021		30	US$	3.7540	.00	589,841.04	0.00	589,841.04	VENCIDO
FIBPRIME26790	01/03/2021	31/03/2021		30	US$	3.7540	.00	12,264,318.00	0.00	12,264,318.00	VENCIDO
FIBPRIME30478	01/03/2021	31/03/2021		30	US$	3.7540	.00	12,264,318.00	0.00	12,264,318.00	VENCIDO
FIInfraestructuraAMSura26790	01/03/2021	31/03/2021		30	US$	3.7540	.00	4,187,877.60	0.00	4,187,877.60	VENCIDO
FIInfraestructuraAMSura30478	01/03/2021	31/03/2021		30	US$	3.7540	.00	2,093,938.80	0.00	2,093,938.80	VENCIDO
FondoInvBDCPYME26790	01/03/2021	31/03/2021		30	S/	1.0000	.00	1,825,812.10	0.00	1,825,812.10	VENCIDO
FondoInvBDCPYME30478	01/03/2021	31/03/2021		30	S/	1.0000	.00	1,217,556.43	0.00	1,217,556.43	VENCIDO
FondoInvCredCapDeuSol26790	01/03/2021	31/03/2021		30	S/	1.0000	.00	3,029,428.00	0.00	3,029,428.00	VENCIDO
FondoInvCredCapDeuSol30478	01/03/2021	31/03/2021		30	S/	1.0000	.00	2,272,071.00	0.00	2,272,071.00	VENCIDO
FondoInvLOANSSOL26790	01/03/2021	31/03/2021		30	S/	1.0000	.00	5,459,664.60	0.00	5,459,664.60	VENCIDO
FondoInvLOANSSOL30478	01/03/2021	31/03/2021		30	S/	1.0000	.00	3,137,761.57	0.00	3,137,761.57	VENCIDO
TOTAL :								3,712,814,515.46	3,588,855.96	3,716,403,371.42	

GERENCIA DE INVERSIONES FINANCIERAS V°B° R. RAMIREZ SUB-GERENTE (e) ESSALUD

GERENCIA DE ADMINISTRACION DE RIESGOS V°B° L. NONATO Sub Gerente ESSALUD

GERENCIA DE INVERSIONES FINANCIERAS V°B° L. RAMOS ESSALUD

FONDO NACIONAL DE FINANCIAMIENTO DE LA ACTIVIDAD EMPRESARIAL DEL ESTADO FONAFE

ESSALUD

Fecha Impr : 05/04/2021
Hora Impr : 11.00 AM

Fecha Cierre: -
Hora Cierre: -

Reporte de Depósitos y Colocaciones Ejecutados

AÑO : 2021 MES : Marzo

FORMATO N. 13E

INSTRUMENTO : CUENTA AHORRO

CODIGO DE CUENTA/ INSTRUMENTO	FECHA INICIO	VENCIMIENTO	FECHA DE RESCATE	PLAZO (DIAS)	MONEDA	T.C.	TASA	MONTO	INTERESES	TOTAL	ESTADO
Instrumento : CUENTA AHORRO								73,586,025.96	360.47	73,586,386.43	
Sub - Instrumento : CUENTA AHORRO								73,586,025.96	360.47	73,586,386.43	
Entidad Financiera : BANCO BBVA CONTINENTAL								71,405,850.31	244.52	71,406,094.83	
00110285410200187076	01/03/2021	31/03/2021		30	S/	1.0000	.00	4,618.92	0.00	4,618.92	VENCIDO
00110661600200029407	01/03/2021	31/03/2021		30	US$	3.7540	.00	100,132.13	1.05	100,133.18	VENCIDO
00110661690200025037	01/03/2021	31/03/2021		30	S/	1.0000	.00	1,325,344.86	18.42	1,325,363.28	VENCIDO
00110661690200000433	01/03/2021	31/03/2021		30	S/	1.0000	.00	29,639.35	0.36	29,639.71	VENCIDO
00110661660200015643	01/03/2021	31/03/2021		30	S/	1.0000	.00	8,402,749.47	149.48	8,402,898.95	VENCIDO
00110661650200019665	01/03/2021	31/03/2021		30	S/	1.0000	.00	477.56	0.00	477.56	VENCIDO
00110661650200001081	01/03/2021	31/03/2021		30	S/	1.0000	.00	386.93	0.00	386.93	VENCIDO
00110661620200020000	01/03/2021	31/03/2021		30	S/	1.0000	.00	60,725,946.55	67.63	60,726,014.18	VENCIDO
00110661620200019681	01/03/2021	31/03/2021		30	S/	1.0000	.00	814,568.64	7.58	814,576.22	VENCIDO
00110661610200029911	01/03/2021	31/03/2021		30	US$	3.7540	.00	1,985.90	0.00	1,985.90	VENCIDO
Entidad Financiera : BANCO DE CREDITO								38,573.71	5.95	38,579.66	
35504697753041	01/03/2021	31/03/2021		30	S/	1.0000	.00	14,578.10	1.92	14,580.02	VENCIDO
19104899840031	01/03/2021	31/03/2021		30	S/	1.0000	.00	23,995.61	4.03	23,999.64	VENCIDO
Entidad Financiera : INTERBANK								677,235.68	6.93	677,242.61	
2003001516600	01/03/2021	31/03/2021		30	S/	1.0000	.00	677,235.68	6.93	677,242.61	VENCIDO
Entidad Financiera : SCOTIABANK PERU S.A.A.								1,464,366.26	103.07	1,464,469.33	
0007480668	01/03/2021	31/03/2021		30	S/	1.0000	.00	206,060.35	16.06	206,076.41	VENCIDO
0007467087	01/03/2021	31/03/2021		30	S/	1.0000	.00	615,207.47	43.34	615,250.81	VENCIDO
0005211651	01/03/2021	31/03/2021		30	S/	1.0000	.00	3,187.10	0.16	3,187.26	VENCIDO
0008060765	01/03/2021	31/03/2021		30	US$	3.7540	.00	216,539.99	17.31	216,557.30	VENCIDO
7205006674	01/03/2021	31/03/2021		30	S/	1.0000	.00	423,371.35	26.20	423,397.55	VENCIDO
TOTAL :								73,586,025.96	360.47	73,586,386.43	

SUB-GERENCIA DE EGRESOS V°B° J. RODRIGUEZ ESSALUD

SUB GERENCIA DE EGRESOS V°B° C. MIFFLIN R. Sub Gerente (e) ESSALUD

GERENCIA DE TESORERIA V°B° MANCO M. Gerente (e) ESSALUD

FONDO NACIONAL DE FINANCIAMIENTO DE LA ACTIVIDAD EMPRESARIAL DEL ESTADO FONAFE

ESSALUD

Fecha Impr : 05/04/2021
Hora Impr : 11.01 AM

Fecha Cierre: -
Hora Cierre: -

Reporte de Depósitos y Colocaciones Ejecutados

AÑO : 2021 MES : Marzo

FORMATO N. 13E

INSTRUMENTO : CUENTA CORRIENTE

CODIGO DE CUENTA/ INSTRUMENTO	FECHA INICIO	VENCIMIENTO	FECHA DE RESCATE	PLAZO (DIAS)	MONEDA	T.C.	TASA	MONTO	INTERESES	TOTAL	ESTADO
Instrumento : CUENTA CORRIENTE								1,233,695,766.13	792.30	1,233,696,558.43	
Sub - Instrumento : CUT								1,233,695,766.13	792.30	1,233,696,558.43	
Entidad Financiera : BANCO BBVA CONTINENTAL								100,333,295.72	702.36	100,333,998.08	
00110200300100003470	01/03/2021	31/03/2021		30	S/	1.0000	.00	5,084,289.52	59.78	5,084,349.30	VENCIDO
00110661690100021158	01/03/2021	31/03/2021		30	S/	1.0000	.00	13,814,598.70	0.00	13,814,598.70	VENCIDO
00110210220100001413	01/03/2021	31/03/2021		30	S/	1.0000	.00	129,942.64	0.00	129,942.64	VENCIDO
00110210230100001243	01/03/2021	31/03/2021		30	S/	1.0000	.00	2,131,716.78	0.00	2,131,716.78	VENCIDO
00110229200100001107	01/03/2021	31/03/2021		30	S/	1.0000	.00	1,075,652.19	13.27	1,075,665.46	VENCIDO
00110229230100001115	01/03/2021	31/03/2021		30	S/	1.0000	.00	472,647.52	0.00	472,647.52	VENCIDO
00110232620100002304	01/03/2021	31/03/2021		30	S/	1.0000	.00	575,746.99	0.00	575,746.99	VENCIDO
00110232670100001383	01/03/2021	31/03/2021		30	S/	1.0000	.00	2,507,734.56	0.00	2,507,734.56	VENCIDO
00110235930100003218	01/03/2021	31/03/2021		30	S/	1.0000	.00	1,118,245.66	0.00	1,118,245.66	VENCIDO
00110235980100003536	01/03/2021	31/03/2021		30	S/	1.0000	.00	143,648.17	0.00	143,648.17	VENCIDO
00110235990100004125	01/03/2021	31/03/2021		30	S/	1.0000	.00	1,214,549.78	0.00	1,214,549.78	VENCIDO
00110239140100014513	01/03/2021	31/03/2021		30	S/	1.0000	.00	269,804.55	0.00	269,804.55	VENCIDO
00110240920100001875	01/03/2021	31/03/2021		30	S/	1.0000	.00	913,085.23	0.00	913,085.23	VENCIDO
00110240960100001468	01/03/2021	31/03/2021		30	S/	1.0000	.00	3,999,724.82	0.00	3,999,724.82	VENCIDO
00110240990100001476	01/03/2021	31/03/2021		30	S/	1.0000	.00	1,379,383.04	0.00	1,379,383.04	VENCIDO
00110249010100068871	01/03/2021	31/03/2021		30	S/	1.0000	.00	625,587.01	0.00	625,587.01	VENCIDO
00110249050100011608	01/03/2021	31/03/2021		30	S/	1.0000	.00	4,357,106.55	41.06	4,357,147.61	VENCIDO
00110260750100038735	01/03/2021	31/03/2021		30	S/	1.0000	.00	112,240.07	0.00	112,240.07	VENCIDO

SUB-GERENCIA DE EGRESOS V°B° J. RODRIGUEZ V. ESSALUD

GERENCIA DE EGRESOS V°B° C. MIFFLIN R. Sub-Gerente (e) ESSALUD

GERENCIA DE TESORERIA V°B° M. BANCO M. Gerente (e) ESSALUD

13

FONDO NACIONAL DE FINANCIAMIENTO DE LA ACTIVIDAD EMPRESARIAL DEL ESTADO FONAFE

ESSALUD

Reporte de Depósitos y Colocaciones Ejecutados

Fecha Cierre: -
Hora Cierre: -

AÑO : 2021 MES : Marzo

FORMATO N. 13E

INSTRUMENTO : CUENTA CORRIENTE

CODIGO DE CUENTA/ INSTRUMENTO	FECHA INICIO	VENCIMIENTO	FECHA DE RESCATE	PLAZO (DIAS)	MONEDA	T.C.	TASA	MONTO	INTERESES	TOTAL	ESTADO
00110260790100038743	01/03/2021	31/03/2021		30	S/	1.0000	.00	834,525.36	0.00	834,525.36	VENCIDO
00110265650100000662	01/03/2021	31/03/2021		30	S/	1.0000	.00	1,370,684.63	0.00	1,370,684.63	VENCIDO
00110265670100000840	01/03/2021	31/03/2021		30	S/	1.0000	.00	175,012.69	0.00	175,012.69	VENCIDO
00110267200100029408	01/03/2021	31/03/2021		30	S/	1.0000	.00	6,222,249.92	53.74	6,222,303.66	VENCIDO
00110267270100029424	01/03/2021	31/03/2021		30	S/	1.0000	.00	770,405.99	0.00	770,405.99	VENCIDO
00110295360100045066	01/03/2021	31/03/2021		30	S/	1.0000	.00	703,958.27	0.00	703,958.27	VENCIDO
00110295380100044914	01/03/2021	31/03/2021		30	S/	1.0000	.00	2,283,139.38	0.00	2,283,139.38	VENCIDO
00110301910100005553	01/03/2021	31/03/2021		30	S/	1.0000	.00	379,487.51	0.00	379,487.51	VENCIDO
00110301940100004298	01/03/2021	31/03/2021		30	S/	1.0000	.00	1,254,838.79	0.00	1,254,838.79	VENCIDO
00110306820100003493	01/03/2021	31/03/2021		30	S/	1.0000	.00	3,038,141.23	0.00	3,038,141.23	VENCIDO
00110306840100004104	01/03/2021	31/03/2021		30	S/	1.0000	.00	397,768.17	0.00	397,768.17	VENCIDO
00110306870100003396	01/03/2021	31/03/2021		30	S/	1.0000	.00	0.00	0.00	0.00	VENCIDO
00110310060100056106	01/03/2021	31/03/2021		30	S/	1.0000	.00	70,802.84	0.00	70,802.84	VENCIDO
00110310080100056092	01/03/2021	31/03/2021		30	S/	1.0000	.00	1,792,816.13	0.00	1,792,816.13	VENCIDO
00110314240100029208	01/03/2021	31/03/2021		30	S/	1.0000	.00	44,971.08	0.00	44,971.08	VENCIDO
00110314260100029194	01/03/2021	31/03/2021		30	S/	1.0000	.00	693,603.63	0.00	693,603.63	VENCIDO
00110321770100003886	01/03/2021	31/03/2021		30	S/	1.0000	.00	1,346,117.67	0.00	1,346,117.67	VENCIDO
00110661600100002668	01/03/2021	31/03/2021		30	S/	1.0000	.00	341,451.96	4.68	341,456.64	VENCIDO
00110661600100011837	01/03/2021	31/03/2021		30	US$	3.7540	.00	133,147.17	0.00	133,147.17	VENCIDO
00110661610100004431	01/03/2021	31/03/2021		30	S/	1.0000	.00	6,009,012.32	170.38	6,009,182.70	VENCIDO

SUB-GERENCIA DE EGRESOS V°B° J. RODRIGUEZ V. - ESSALUD -

SUB-GERENCIA DE EGRESOS-GT-GCF V°B° C. MIRELLIN R. Sub-Gerente (e) - ESSALUD -

GERENCIA DE TESORERIA - GCF V°B° E. BLANCO M. Gerente (e) - ESSALUD -

12

FONDO NACIONAL DE FINANCIAMIENTO DE LA ACTIVIDAD EMPRESARIAL DEL ESTADO FONAFE

ESSALUD

Reporte de Depósitos y Colocaciones Ejecutados

Fecha Cierre: -
Hora Cierre: -

AÑO : 2021 MES : Marzo

FORMATO N. 13E

INSTRUMENTO : CUENTA CORRIENTE

CODIGO DE CUENTA/ INSTRUMENTO	FECHA INICIO	VENCIMIENTO	FECHA DE RESCATE	PLAZO (DIAS)	MONEDA	T.C.	TASA	MONTO	INTERESES	TOTAL	ESTADO
00110661610100004474	01/03/2021	31/03/2021		30	S/	1.0000	.00	850,785.11	35.10	850,820.21	VENCIDO
00110661620100010040	01/03/2021	31/03/2021		30	S/	1.0000	.00	222,773.06	0.00	222,773.06	VENCIDO
00110661620100021166	01/03/2021	31/03/2021		30	S/	1.0000	.00	255,251.46	0.00	255,251.46	VENCIDO
00110661630100003303	01/03/2021	31/03/2021		30	S/	1.0000	.00	721,355.52	0.00	721,355.52	VENCIDO
00110661630100012086	01/03/2021	31/03/2021		30	US$	3.7540	.00	92,739.34	0.00	92,739.34	VENCIDO
00110661640100002609	01/03/2021	31/03/2021		30	S/	1.0000	.00	1,742,180.23	25.21	1,742,205.44	VENCIDO
00110661650100000916	01/03/2021	31/03/2021		30	S/	1.0000	.00	9,179,612.13	147.55	9,179,759.68	VENCIDO
00110661650100003222	01/03/2021	31/03/2021		30	S/	1.0000	.00	372,065.50	6.52	372,072.02	VENCIDO
00110661660100021131	01/03/2021	31/03/2021		30	S/	1.0000	.00	1,299,333.56	0.00	1,299,333.56	VENCIDO
00110661670100002617	01/03/2021	31/03/2021		30	S/	1.0000	.00	920,589.89	14.01	920,603.90	VENCIDO
00110661670100002641	01/03/2021	31/03/2021		30	S/	1.0000	.00	1,459,559.84	24.49	1,459,584.33	VENCIDO
00110661680100000967	01/03/2021	31/03/2021		30	S/	1.0000	.00	2,620,732.31	52.65	2,620,784.96	VENCIDO
00110661680100003206	01/03/2021	31/03/2021		30	S/	1.0000	.00	12,334,238.95	45.16	12,334,284.11	VENCIDO
00110200360100004264	01/03/2021	31/03/2021		30	S/	1.0000	.00	474,240.30	8.76	474,249.06	VENCIDO
Entidad Financiera : BANCO DE CREDITO								19,739,261.96	0.00	19,739,261.96	
1910170708021	01/03/2021	31/03/2021		30	S/	1.0000	.00	43,062.79	0.00	43,062.79	VENCIDO
1910208161036	01/03/2021	31/03/2021		30	S/	1.0000	.00	1,439,419.52	0.00	1,439,419.52	VENCIDO
1911048347062	01/03/2021	31/03/2021		30	S/	1.0000	.00	8,219.91	0.00	8,219.91	VENCIDO
1911083857158	01/03/2021	31/03/2021		30	US$	3.7540	.00	208,005.24	0.00	208,005.24	VENCIDO
1911085047069	01/03/2021	31/03/2021		30	S/	1.0000	.00	1,335,028.09	0.00	1,335,028.09	VENCIDO
1911085048079	01/03/2021	31/03/2021		30	S/	1.0000	.00	84,672.79	0.00	84,672.79	VENCIDO
1912671320029	01/03/2021	31/03/2021		30	S/	1.0000	.00	43.90	0.00	43.90	VENCIDO

FONDO NACIONAL DE FINANCIAMIENTO DE LA ACTIVIDAD EMPRESARIAL DEL ESTADO FONAFE

ESSALUD

Reporte de Depósitos y Colocaciones Ejecutados

Fecha Cierre: -

Hora Cierre: -

AÑO : 2021 MES : Marzo

FORMATO N. 13E

INSTRUMENTO : CUENTA CORRIENTE

CODIGO DE CUENTA/ INSTRUMENTO	FECHA INICIO	VENCIMIENTO	FECHA DE RESCATE	PLAZO (DIAS)	MONEDA	T.C.	TASA	MONTO	INTERESES	TOTAL	ESTADO
1930099866045	01/03/2021	31/03/2021		30	S/	1.0000	.00	1,092,406.45	0.00	1,092,406.45	VENCIDO
1931188689057	01/03/2021	31/03/2021		30	S/	1.0000	.00	326,848.06	0.00	326,848.06	VENCIDO
1931196756042	01/03/2021	31/03/2021		30	S/	1.0000	.00	414.51	0.00	414.51	VENCIDO
1931415325011	01/03/2021	31/03/2021		30	S/	1.0000	.00	187,495.90	0.00	187,495.90	VENCIDO
1931485969085	01/03/2021	31/03/2021		30	S/	1.0000	.00	397,410.59	0.00	397,410.59	VENCIDO
1932346826011	01/03/2021	31/03/2021		30	S/	1.0000	.00	67,023.43	0.00	67,023.43	VENCIDO
2000004411057	01/03/2021	31/03/2021		30	S/	1.0000	.00	19,921.73	0.00	19,921.73	VENCIDO
2000004413077	01/03/2021	31/03/2021		30	S/	1.0000	.00	2,227,547.75	0.00	2,227,547.75	VENCIDO
2150038750030	01/03/2021	31/03/2021		30	S/	1.0000	.00	558,165.76	0.00	558,165.76	VENCIDO
2150038751040	01/03/2021	31/03/2021		30	S/	1.0000	.00	1,760,485.13	0.00	1,760,485.13	VENCIDO
2451122329002	01/03/2021	31/03/2021		30	S/	1.0000	.00	940,626.62	0.00	940,626.62	VENCIDO
2451122330013	01/03/2021	31/03/2021		30	S/	1.0000	.00	116,591.46	0.00	116,591.46	VENCIDO
2900004574083	01/03/2021	31/03/2021		30	S/	1.0000	.00	789,602.05	0.00	789,602.05	VENCIDO
2900004576003	01/03/2021	31/03/2021		30	S/	1.0000	.00	1,274,938.39	0.00	1,274,938.39	VENCIDO
2900010043036	01/03/2021	31/03/2021		30	S/	1.0000	.00	1,344,107.29	0.00	1,344,107.29	VENCIDO
2900010076069	01/03/2021	31/03/2021		30	S/	1.0000	.00	570,065.26	0.00	570,065.26	VENCIDO
3051329223002	01/03/2021	31/03/2021		30	S/	1.0000	.00	69,030.01	0.00	69,030.01	VENCIDO
3051329224012	01/03/2021	31/03/2021		30	S/	1.0000	.00	11,818.68	0.00	11,818.68	VENCIDO
3501038582079	01/03/2021	31/03/2021		30	S/	1.0000	.00	796,076.10	0.00	796,076.10	VENCIDO
3501038583089	01/03/2021	31/03/2021		30	S/	1.0000	.00	193,967.39	0.00	193,967.39	VENCIDO
3551821430040	01/03/2021	31/03/2021		30	S/	1.0000	.00	7,945.80	0.00	7,945.80	VENCIDO
3752175879051	01/03/2021	31/03/2021		30	S/	1.0000	.00	79.44	0.00	79.44	VENCIDO
3800048099030	01/03/2021	31/03/2021		30	S/	1.0000	.00	321,073.87	0.00	321,073.87	VENCIDO
4300004500088	01/03/2021	31/03/2021		30	S/	1.0000	.00	2,257,884.06	0.00	2,257,884.06	VENCIDO
4300004501098	01/03/2021	31/03/2021		30	S/	1.0000	.00	725,571.68	0.00	725,571.68	VENCIDO
4850003544086	01/03/2021	31/03/2021		30	S/	1.0000	.00	289,084.63	0.00	289,084.63	VENCIDO
4850003563078	01/03/2021	31/03/2021		30	S/	1.0000	.00	274,627.68	0.00	274,627.68	VENCIDO
Entidad Financiera : BANCO DE LA NACIÓN								1,101,927,807.00	0.00	1,101,927,807.00	

SUB-GERENCIA DE EGRESOS - V°B° - J. RODRIGUEZ - ESSALUD

SUB GERENCIA DE EGRESOS - V°B° - C. MIFFLIN G. Sub Gerente (e) - ESSALUD

GERENCIA DE TESORERIA - V°B° - E. MANCO M. Gerente (e) - ESSALUD

FONDO NACIONAL DE FINANCIAMIENTO DE LA ACTIVIDAD EMPRESARIAL DEL ESTADO FONAFE

ESSALUD

Fecha Cierre: -
Hora Cierre: -

Reporte de Depósitos y Colocaciones Ejecutados

AÑO : 2021 MES : Marzo

FORMATO N. 13E

INSTRUMENTO : CUENTA CORRIENTE

CODIGO DE CUENTA/ INSTRUMENTO	FECHA INICIO	VENCIMIENTO	FECHA DE RESCATE	PLAZO (DIAS)	MONEDA	T.C.	TASA	MONTO	INTERESES	TOTAL	ESTADO
0000262617	01/03/2021	31/03/2021		30	S/	1.0000	.00	15,969,555.39	0.00	15,969,555.39	VENCIDO
0000262625	01/03/2021	31/03/2021		30	S/	1.0000	.00	14,309.72	0.00	14,309.72	VENCIDO
0261015781	01/03/2021	31/03/2021		30	S/	1.0000	.00	72.07	0.00	72.07	VENCIDO
0068385687	01/03/2021	31/03/2021		30	S/	1.0000	.00	96,929,321.17	0.00	96,929,321.17	VENCIDO
0068385563	01/03/2021	31/03/2021		30	S/	1.0000	.00	42,350,526.00	0.00	42,350,526.00	VENCIDO
0068385458	01/03/2021	31/03/2021		30	S/	1.0000	.00	807,670,067.00	0.00	807,670,067.00	VENCIDO
0068384966	01/03/2021	31/03/2021		30	S/	1.0000	.00	19,664,269.86	0.00	19,664,269.86	VENCIDO
0068384842	01/03/2021	31/03/2021		30	S/	1.0000	.00	16,289,469.78	0.00	16,289,469.78	VENCIDO
0068384656	01/03/2021	31/03/2021		30	S/	1.0000	.00	974,260.64	0.00	974,260.64	VENCIDO
0068384486	01/03/2021	31/03/2021		30	S/	1.0000	.00	34,507,516.16	0.00	34,507,516.16	VENCIDO
0068384478	01/03/2021	31/03/2021		30	S/	1.0000	.00	945,572.62	0.00	945,572.62	VENCIDO
0068384249	01/03/2021	31/03/2021		30	S/	1.0000	.00	9,677,064.74	0.00	9,677,064.74	VENCIDO
0068384109	01/03/2021	31/03/2021		30	S/	1.0000	.00	52,018,378.00	0.00	52,018,378.00	VENCIDO
0068384095	01/03/2021	31/03/2021		30	S/	1.0000	.00	1,517,491.00	0.00	1,517,491.00	VENCIDO
0068378923	01/03/2021	31/03/2021		30	S/	1.0000	.00	0.00	0.00	0.00	VENCIDO
0068378915	01/03/2021	31/03/2021		30	S/	1.0000	.00	0.00	0.00	0.00	VENCIDO
0068378907	01/03/2021	31/03/2021		30	S/	1.0000	.00	0.00	0.00	0.00	VENCIDO
0068378893	01/03/2021	31/03/2021		30	S/	1.0000	.00	0.00	0.00	0.00	VENCIDO
0068378885	*01/03/2021*	*31/03/2021*		*30*	*S/*	*1.0000*	*.00*	*0.00*	*0.00*	*0.00*	*VENCIDO*
0068378877	01/03/2021	31/03/2021		30	S/	1.0000	.00	0.00	0.00	0.00	VENCIDO
0068378869	01/03/2021	31/03/2021		30	S/	1.0000	.00	0.00	0.00	0.00	VENCIDO
0068378850	01/03/2021	31/03/2021		30	S/	1.0000	.00	0.00	0.00	0.00	VENCIDO
0000262633	01/03/2021	31/03/2021		30	S/	1.0000	.00	146.34	0.00	146.34	VENCIDO
0000262641	01/03/2021	31/03/2021		30	S/	1.0000	.00	42,215.19	0.00	42,215.19	VENCIDO
0000262668	01/03/2021	31/03/2021		30	S/	1.0000	.00	572,893.28	0.00	572,893.28	VENCIDO
0000262676	01/03/2021	31/03/2021		30	S/	1.0000	.00	67,697.51	0.00	67,697.51	VENCIDO
0000262706	01/03/2021	31/03/2021		30	S/	1.0000	.00	58,386.07	0.00	58,386.07	VENCIDO
0000269220	01/03/2021	31/03/2021		30	S/	1.0000	.00	159.73	0.00	159.73	VENCIDO

SUB-GERENCIA DE EGRESOS V°B° J. RODRIGUEZ H. ESSALUD

SUB GERENCIA DE EGRESOS V°B° C. M. FLIN R. Sub-Gerente (e) ESSALUD

GERENCIA DE TESORERIA V°B° E. MANCO M. Gerente (e) ESSALUD

FONDO NACIONAL DE FINANCIAMIENTO DE LA ACTIVIDAD EMPRESARIAL DEL ESTADO FONAFE

ESSALUD

Reporte de Depósitos y Colocaciones Ejecutados

Fecha Cierre: -

Hora Cierre: -

AÑO : 2021 MES : Marzo

FORMATO N. 13E

INSTRUMENTO : CUENTA CORRIENTE

CODIGO DE CUENTA/ INSTRUMENTO	FECHA INICIO	VENCIMIENTO	FECHA DE RESCATE	PLAZO (DIAS)	MONEDA	T.C.	TASA	MONTO	INTERESES	TOTAL	ESTADO
0000293415	01/03/2021	31/03/2021		30	S/	1.0000	.00	16,637.76	0.00	16,637.76	VENCIDO
0000308668	01/03/2021	31/03/2021		30	S/	1.0000	.00	661,539.31	0.00	661,539.31	VENCIDO
0000589071	01/03/2021	31/03/2021		30	S/	1.0000	.00	365,106.89	0.00	365,106.89	VENCIDO
0000860093	01/03/2021	31/03/2021		30	S/	1.0000	.00	212,233.86	0.00	212,233.86	VENCIDO
0000862835	01/03/2021	31/03/2021		30	S/	1.0000	.00	1,320,105.79	0.00	1,320,105.79	VENCIDO
0000862843	01/03/2021	31/03/2021		30	S/	1.0000	.00	32,291.73	0.00	32,291.73	VENCIDO
0068313708	01/03/2021	31/03/2021		30	S/	1.0000	.00	0.00	0.00	0.00	VENCIDO
0068313716	01/03/2021	31/03/2021		30	S/	1.0000	.00	0.00	0.00	0.00	VENCIDO
0068328616	01/03/2021	31/03/2021		30	S/	1.0000	.00	5,565.28	0.00	5,565.28	VENCIDO
0068370396	01/03/2021	31/03/2021		30	S/	1.0000	.00	44,954.11	0.00	44,954.11	VENCIDO
0068378842	01/03/2021	31/03/2021		30	S/	1.0000	.00	0.00	0.00	0.00	VENCIDO
Entidad Financiera : BANCO INTERAMERICANO DE FINANZAS								84.83	0.00	84.83	
0070000635681	01/03/2021	31/03/2021		30	S/	1.0000	.00	84.83	0.00	84.83	VENCIDO
Entidad Financiera : INTERBANK								7,604,693.44	0.00	7,604,693.44	
4403000247680	01/03/2021	31/03/2021		30	S/	1.0000	.00	180,613.32	0.00	180,613.32	VENCIDO
2003000233020	01/03/2021	31/03/2021		30	S/	1.0000	.00	0.00	0.00	0.00	VENCIDO
4403000247699	01/03/2021	31/03/2021		30	S/	1.0000	.00	1,276,471.90	0.00	1,276,471.90	VENCIDO
2003001437818	01/03/2021	31/03/2021		30	S/	1.0000	.00	294,886.66	0.00	294,886.66	VENCIDO
3223000187991	01/03/2021	31/03/2021		30	S/	1.0000	.00	3,471,705.59	0.00	3,471,705.59	VENCIDO
3223000342407	01/03/2021	31/03/2021		30	S/	1.0000	.00	581,340.52	0.00	581,340.52	VENCIDO
1000010229571	01/03/2021	31/03/2021		30	S/	1.0000	.00	521,928.60	0.00	521,928.60	VENCIDO
4403000247672	01/03/2021	31/03/2021		30	S/	1.0000	.00	1,277,746.85	0.00	1,277,746.85	VENCIDO
2003000816440	01/03/2021	31/03/2021		30	S/	1.0000	.00	0.00	0.00	0.00	VENCIDO
Entidad Financiera : SCOTIABANK PERU S.A.A.								4,090,623.18	89.94	4,090,713.12	
0003895530	01/03/2021	31/03/2021		30	S/	1.0000	.00	57,708.48	0.00	57,708.48	VENCIDO
0004544587	01/03/2021	31/03/2021		30	S/	1.0000	.00	1,938,681.14	74.55	1,938,755.69	VENCIDO
0007593368	01/03/2021	31/03/2021		30	S/	1.0000	.00	1,328,600.75	0.00	1,328,600.75	VENCIDO
0000468827	01/03/2021	31/03/2021		30	S/	1.0000	.00	435,997.13	11.85	436,008.98	VENCIDO

SUB-GERENCIA DE GESTIÓN V°B° J. RODRIGUEZ V. ESSALUD

GERENCIA DE EGRESOS V°B° C. MIFFLIN R. Sub-Gerente (e) ESSALUD

GCGT V°B° E. M. M. Gerente (e) ESSALUD

FONDO NACIONAL DE FINANCIAMIENTO DE LA ACTIVIDAD EMPRESARIAL DEL ESTADO FONAFE

ESSALUD

Reporte de Depósitos y Colocaciones Ejecutados

Fecha Cierre: -

Hora Cierre: -

AÑO : 2021 MES : Marzo

FORMATO N. 13E

INSTRUMENTO : CUENTA CORRIENTE

CODIGO DE CUENTA/ INSTRUMENTO	FECHA INICIO	VENCIMIENTO	FECHA DE RESCATE	PLAZO (DIAS)	MONEDA	T.C.	TASA	MONTO	INTERESES	TOTAL	ESTADO
0000470522	01/03/2021	31/03/2021		30	S/	1.0000	.00	33,491.70	0.00	33,491.70	VENCIDO
0002379077	01/03/2021	31/03/2021		30	US$	3.7540	.00	2,872.26	0.00	2,872.26	VENCIDO
0002779757	01/03/2021	31/03/2021		30	S/	1.0000	.00	21,633.15	0.00	21,633.15	VENCIDO
0003035425	01/03/2021	31/03/2021		30	S/	1.0000	.00	22,245.11	0.00	22,245.11	VENCIDO
0003789705	01/03/2021	31/03/2021		30	S/	1.0000	.00	137,371.44	3.54	137,374.98	VENCIDO
0003895521	01/03/2021	31/03/2021		30	S/	1.0000	.00	23,739.97	0.00	23,739.97	VENCIDO
0003895505	01/03/2021	31/03/2021		30	S/	1.0000	.00	88,282.05	0.00	88,282.05	VENCIDO
TOTAL :								1,233,695,766.13	792.30	1,233,696,558.43	

GERENCIA DE TESORERIA - GCGF V°B° E. MANCO M. Gerente (e) ESSALUD

SUB GERENCIA DE EGRESOS-GTT V°B° C. MIFFLIN R. Sub-Gerente ESSALUD

SUB-GERENCIA DE EGRESOS V°B° J. RODRIGUEZ V. ESSALUD

PRESUPUESTO DE INVERSIONES - FBK PIA 2021 (GASTOS DE CAPITAL ALINEADO AL FLUJO DE CAJA)

RUBROS	PRESUPUESTO 2021												
	ENERO	FEBRERO	MARZO	ABRIL	MAYO	JUNIO	JULIO	AGOSTO	SEPTIEMBRE	OCTUBRE	NOVIEMBRE	DICIEMBRE	TOTAL
	Real	Real	Real										
I PROGRAMA DE INVERSIONES	**40,816,848**	**25,034,714**	**45,661,710**	**0**	**0**	**0**	**0**	**0**	**0**	**0**	**0**	**0**	**111,513,272**
1.1. PROYECTOS DE INVERSION	**21,146,135**	**6,650,671**	**7,414,214**	**0**	**0**	**0**	**0**	**0**	**0**	**0**	**0**	**0**	**35,211,020**
1.- MEJORAMIENTO DE LA TECNOLOGÍA DEL EQUIPAMIENTO DEL CENTRO QUIRÚRGICO Y DEL SERVICIO DE TRASPLANTE DE ÓRGANO SÓLIDO DEL HOSPITAL NACIONAL RAMIRO PRÍALE PRÍALE- HUANCAYO	0	0	0										**0**
2.- CREACION DE LOS SERVICIOS DE ANGIOGRAFIA Y DENSIITOMETRIA OSEA DE LA UPSS AYUDA AL DIAGNÓSTICO POR IMÁGENES DEL HOSPITAL NACIONAL RAMIRO PRÍALE PRÍALE – HUANCAYO-RED ASISTENCIAL JUNIN - ESSALUD - DISTRITO EL TAMBO, PROVINCIA HUANCAYO, DEPARTAMENTO JUNIN	18,000	0	0										**18,000**
3.- CREACIÓN DE LA UNIDAD DE ATENCIÓN RENAL AMBULATORIA - ESSALUD EN EL DISTRITO DE SANTA ANITA, PROVINCIA LIMA, DEPARTAMENTO DE LIMA	0	216,265	103,121										**319,386**
4.- MEJORAMIENTO DE LOS SERVICIOS DE SALUD DEL CENTRO ASISTENCIAL CHINCHEROS DE ESSALUD, DISTRITO DE CHINCHEROS, PROVINCIA DE CHINCHEROS, DEPARTAMENTO DE APURIMAC	0	0	487,322										**487,322**
5.- INSTALACION DE LOS SERVICIOS DE TOMOGRAFIA EN LA UPSS AYUDA AL DIAGNOSTICO Y TRATAMIENTO DEL HOSPITAL I VICTOR ALFREDO LAZO PERALTA DE ESSALUD - PUERTO MALDONADO, DISTRITO DE TAMBOPATA, PROVINCIA DE TAMBOPATA, DEPARTAMENTO DE MADRE DE DIOS	0	0	0										**0**
6.- CREACIÓN DE LA UNIDAD DE ATENCIÓN RENAL AMBULATORIA DE ESSALUD EN EL DISTRITO DE VILLA EL SALVADOR, PROVINCIA LIMA, DEPARTAMENTO DE LIMA	0	166,641	314,244										**480,885**
7.- MEJORAMIENTO DE LAS SALAS DE AISLAMIENTO RESPIRATORIO PARA PACIENTES BK POSITIVOS, EN EL SERVICIO DE MEDICINA INTERNA Nº1 – INFECTOLOGÍA Y VIH, DEL HOSPITAL NACIONAL GUILLERMO ALMENARA IRIGOYEN, DE LA RED ASISTENCIAL ALMENARA –ESSALUD, DISTRITO DE LA VICTORIA, PROVINCIA DE LIMA, DEPARTAMENTO DE LIMA	0	0	0										**0**
8.- MEJORAMIENTO DEL SERVICIO DE NEONATOLOGÍA EN EL HOSPITAL NACIONAL GUILLERMO ALMENARA IRIGOYEN - RED ASISTENCIAL ALMENARA ESSALUD EN EL DISTRITO DE LA VICTORIA, PROVINCIA DE LIMA - DEPARTAMENTO DE LIMA	0	0	0										**0**
9.- AMPLIACION DEL CENTRO DE RADIOTERAPIA PARA EL TRATAMIENTO DE PACIENTES DE LA RED ONCOLÓGICA LA LIBERTAD - ESSALUD - DISTRITO LA ESPERANZA - PROVINCIA DE TRUJILLO - DEPARTAMENTO DE LA LIBERTAD	0	0	0										**0**
10.- MEJORAMIENTO Y AMPLIACION DE LAS SALAS DE OBSERVACIÓN DEL SERVICIO DE EMERGENCIA DEL HOSPITAL III – DE LA RED ASISTENCIAL LORETO.	0	0	0										**0**
11.- INSTALACION DE LOS SERVICIOS DE ATENCIÓN RENAL AMBULATORIA ESSALUD, DE LA RED ASISTENCIAL AREQUIPA - ESSALUD, DISTRITO DE JACOBO HUNTER, PROVINCIA DE AREQUIPA, DEPARTAMENTO DE AREQUIPA	0	0	0										**0**
12.- CREACIÓN E IMPLEMENTACIÓN DE LA UNIDAD DE TRANSPLANTES DE PROGENITORES HEMATOPOYÉTICOS ALOGÉNICO DE DONANTE NO RELACIONADO EN EL HNERM - ESSALUD, DISTRITO DE JESÚS MARÍA, PROVINCIA DE LIMA, DEPARTAMENTO DE LIMA	0	216,819	541,969										**758,788**

SUB-GERENCIA DE EGRESOS V°B° J. RODRIGUEZ V. ESSALUD

SUB GERENCIA DE EGRESOS-GT-GCGF V°B° C. MIFFUN R. Sub-Gerente (e) ESSALUD

GERENCIA DE TESORERIA V°B° E. LUNA M. Gerente (e) ESSALUD

PRESUPUESTO DE INVERSIONES - FBK PIA 2021 (GASTOS DE CAPITAL ALINEADO AL FLUJO DE CAJA)

RUBROS	PRESUPUESTO 2021												
13.- MEJORAMIENTO DE LOS SERVICIOS DE SALUD DEL HOSPITAL II PASCO DE LA RED ASISTENCIAL PASCO EN EL DISTRITO DE FUNDICIÓN DE TINYAHUARCO, PROVINCIA DE PASCO, DEPARTAMENTO DE PASCO	0	0	0										0
14.- CREACIÓN DE LOS SERVICIOS DE SALUD DEL HOSPITAL DEL ALTIPLANO DE LA REGIÓN PUNO – ESSALUD, EN EL DISTRITO DE PUNO, PROVINCIA DE PUNO, DEPARTAMENTO DE PUNO	0	0	0										0
15.-CREACION DE LOS SERVICIOS DE SALUD DEL HOSPITAL ESPECIALIZADO EN LA RED ASISTENCIAL CAJAMARCA, ESSALUD, DISTRITO DE CAJAMARCA, PROVINCIA DE CAJAMARCA, DEPARTAMENTO DE CAJAMARCA	0	0	0										0
16.- MEJORAMIENTO DE LOS SERVICIOS DE SALUD DEL HOSPITAL II VITARTE DE LA RED ASISTENCIAL ALMENARA - ESSALUD, DISTRITO DE VITARTE, PROVINCIA DE LIMA, DEPARTAMENTO DE LIMA	0	0	0										0
17.- MEJORAMIENTO DE LOS SERVICIOS DE SALUD DEL HOSPITAL II TALARA DE ESSALUD EN EL DISTRITO DE PARIÑAS, PROVINCIA DE TALARA, DEPARTAMENTO DE PIURA	0	0	0										0
18.-MEJORAMIENTO DE LOS SERVICIOS DE ATENCION RENAL AMBULATORIA EN EL HOSPITAL NACIONAL ADOLFO GUEVARA VELASCO DE LA RED ASISTENCIAL CUSCO, ESSALUD, DISTRITO DE WANCHAQ, PROVINCIA DE CUSCO, DEPARTAMENTO DE CUSCO.	249,978	0	0										249,978
19.-MEJORAMIENTO DEL SERVICIO DE ANATOMÍA PATOLÓGICA DEL HOSPITAL NACIONAL ALBERTO SABOGAL SOLOGUREN, DISTRITO DE BELLAVISTA, PROVINCIA CONSTITUCIONAL DEL CALLAO	0	0	0										0
20.- OTROS PROYECTOS	221,484	12,300	414,860										648,644
21.- MEJORAMIENTO DE LA CAPACIDAD RESOLUTIVA DEL CENTRO QUIRÚRGICO DE EMERGENCIA, DEL HOSPITAL NACIONAL GUILLERMO ALMENARA IRIGOYEN - ESSALUD, DISTRITO DE LA VICTORIA, PROVINCIA DE LIMA, DEPARTAMENTO DE LIMA.	0	0	0										0
22.- RECUPERACIÓN DE LOS SERVICIOS DE SALUD DEL HOSPITAL MARIA REICHE DE LA RED ASISTENCIAL ICA - ESSALUD, DISTRITO DE MARCONA, PROVINCIA DE NAZCA, DEPARTAMENTO DE ICA	290,747	0	0										290,747
23.- MEJORAMIENTO Y AMPLIACIÓN DEL HOSPITAL I FLORENCIA DE MORA DE LA RED ASISTENCIAL LA LIBERTAD – ESSALUD, DIST. DE FLORENCIA DE MORA, PROV. DE TRUJILLO, DEPTO. DE LA LIBERTAD	0	10,000	0										10,000
24.- MEJORAMIENTO DE LOS SERVICIOS DE SALUD DEL HOSPITAL CHOCOPE DE LA RED ASISTENCIAL LA LIBERTAD - DISTRITO DE CHOCOPE, *PROVINCIA DE ASCOPE, DEPARTAMENTO DE LA LIBERTAD*	0	0	0										0
25.- CREACIÓN DE LOS SERVICIOS DE ATENCIÓN RENAL AMBULATORIA EN EL HOSPITAL II RENÉ TOCHE GROPPO DE LA RED ASISTENCIAL ICA, ESSALUD, DISTRITO DE CHINCHA ALTA, PROVINCIA DE CHINCHA, DEPARTAMENTO DE ICA	0	0	0										0
26.- MEJORAMIENTO DE LAS CONDICIONES DE ATENCIÓN DEL SERVICIO DE HOSPITALIZACIÓN DEL HOSPITAL II HUANCAVELICA - RED ASISTENCIAL HUANCAVELICA - DEPARTAMENTO DE HUANCAVELICA	0	487,686	63,388										551,074
27.- MEJORAMIENTO DE LOS SERVICIOS DE SALUD DE LOS CENTROS DE ATENCIÓN DE MEDICINA COMPLEMENTARIA EN LAS REDES ASISTENCIALES DE ESSALUD A NIVEL NACIONAL	0	0	0										0

SUB-GERENCIA DE EGRESOS V°B° J. RODRIGUEZ V. ESSALUD

SUB GERENCIA DE EGRESOS-GT-GCGF V°B° C. MIFFLIN R. Sub-Gerente (e) ESSALUD

GERENCIA DE TESORERIA V°B° E. BLANCO M. Gerente (e) GCGF ESSALUD

PRESUPUESTO DE INVERSIONES - FBK PIA 2021 (GASTOS DE CAPITAL ALINEADO AL FLUJO DE CAJA)

RUBROS	PRESUPUESTO 2021												
28.- INSTALACIÓN DE PLANTA DE TRATAMIENTO DE RESIDUOS SOLIDOS HOSPITALARIOS EN EL HOSPITAL I VICTOR ALFREDO LAZO PERALTA DE LA RED ASISTENCIAL MADRE DE DIOS - ESSALUD - DISTRITO DE TAMBOPATA, PROVINCIA DE TAMBOPATA, DEPARTAMENTO DE MADRE DE DIOS.	9,000	0	10,000										19,000
29.- IMPLEMENTACIÓN DEL SERVICIO DE ANATOMÍA PATOLÓGICA DEL HOSPITAL II MOQUEGUA, RED ASISTENCIAL MOQUEGUA, DEPARTAMENTO DE MOQUEGUA	0	0	0										0
30.-MEJORAMIENTO DE LOS SERVICIOS DE SALUD DEL CENTRO ASISTENCIAL CALCA DE LA RED ASISTENCIAL CUSCO, ESSALUD, DISTRITO DE CALCA, PROVINCIA DE CALCA, DEPARTAMENTO DE CUSCO.	8,400	120,050	58,400										186,850
31.- PROYECTO APP HOSPITAL CALLAO	10,084,349	2,638,790	2,638,790										15,361,929
32.- PROYECTO APP HOSPITAL VILLA MARIA	10,264,177	2,782,120	2,782,120										15,828,417
33.- PROYECTO APP ALMACENES (SALOG)	0	0	0										0
1.2. GASTOS DE CAPITAL NO LIGADOS A PROYECTOS DE INVERSION	**19,670,713**	**18,384,043**	**38,247,496**	**0**	**0**	**0**	**0**	**0**	**0**	**0**	**0**	**0**	**76,302,252**
1.- EQUIPAMIENTO ASISTENCIAL	17,961,063	1,716,148	38,245,956										57,923,167
2.- EQUIPAMIENTO INFORMATICO	0	0	0										0
3.- EQUIPAMIENTO ADMINISTRATIVO	0	0	0										0
4.- OTROS GASTOS DE CAPITAL PRIORITARIOS	1,709,650	16,667,895	1,540										18,379,085

GERENCIA DE TESORERIA V°B° C. MANCO M. Gerente (e) -ESSALUD-

SUB GERENCIA DE EGRESOS V°B° C. MIFFLIN R. Sub-Gerente (e) -ESSALUD-

SUB-GERENCIA DE EGRESOS V°B° J. RODRIGUEZ V. -ESSALUD-

ESSALUD

Desembolsos por obligaciones financieras por APPs registrados en el Flujo de Caja - Ejercicio 2021

(En soles con IGV)

Concepto	Enero	Febrero	Marzo	Abril	Mayo	Junio	Julio	Agosto	Septiembre	Octubre	Noviembre	Diciembre
	Real	Real	Real									
EGRESOS DE OPERACIÓN	**58,236,049**	**58,435,500**	**59,546,611**	**0**	**0**	**0**	**0**	**0**	**0**	**0**	**0**	**0**
Compra de bienes												
RPMO - Retribución por mantenimiento y operación												
Gestión logística de almacenes y farmacias	3,939,772	3,939,772	4,154,831									
Hospital III Villa María del Triunfo	27,174,814	27,273,744	27,723,379									
Hospital III Callao	27,121,463	27,221,984	27,668,401									
Consultorios externos - Torre Trecca												
GASTOS DE CAPITAL	**20,348,526**	**5,420,910**	**5,420,910**	**0**	**0**	**0**	**0**	**0**	**0**	**0**	**0**	**0**
Inversión financiera												
Constitución de reserva RPI y Reserva General												
Gestión logística de almacenes y farmacias												
Hospital III Villa María del Triunfo												
Hospital III Callao												
Consultorios externos - Torre Trecca												
RPI - Retribución por Inversión												
Gestión logística de almacenes y farmacias												
Hospital III Villa María del Triunfo	10,264,177	2,782,120	2,782,120									
Hospital III Callao	10,084,349	2,638,790	2,638,790									
Consultorios externos - Torre Trecca												
Total transferencias	**78,584,575**	**63,856,410**	**64,967,521**	**0**	**0**	**0**	**0**	**0**	**0**	**0**	**0**	**0**

GERENCIA DE TESORERIA - GCGF V°B° E. MANCO M. Gerente (e) ESSALUD

SUB GERENCIA DE EGRESOS-GT-GCGF V°B° MIFFLIN R. Sub-Gerente (e) ESSALUD

SUB-GERENCIA DE EGRESOS V°B° J. RODRIGUEZ V. ESSALUD

SEGURO SOCIAL DE SALUD - ESSALUD

PÉRDIDAS O GANANCIAS POR DIFERENCIA DE TIPO DE CAMBIO POR EMPRESA PÚBLICA

(Cifras exactas en soles)

ESSALUD	AÑO 2021											
	ENERO	FEBRERO	MARZO	ABRIL	MAYO	JUNIO	JULIO	AGOSTO	SEPTIEMBRE	OCTUBRE	NOVIEMBRE	DICIEMBRE
	REAL	REAL	REAL									
INGRESO FINANCIERO	11,423	2,754	456,751	0	0	0	0	0	0	0	0	0
ESSALUD	11,423	2,754	456,751									
GASTOS FINANCIERO	382	0	39,405	0	0	0	0	0	0	0	0	0
ESSALUD	382	0	39,405									
INGRESO FINANCIERO NETO	11,041	2,754	417,346	0	0	0	0	0	0	0	0	0

GERENCIA DE TESORERIA - GCGF
V°B°
E. MANCO M.
Gerente (e)
ESSALUD

SUB GERENCIA DE EGRESOS-GT-GCGF
V°B°
C. MIFFLIN R.
Sub-Gerente (e)
ESSALUD

SUB-GERENCIA DE EGRESOS
V°B°
J. RODRIGUEZ V.
ESSALUD

FONDO NACIONAL DE FINANCIAMIENTO DE LA ACTIVIDAD EMPRESARIAL DEL ESTADO

EMPRESA: SEGURO SOCIAL DE SALUD - ESSALUD

CAPITAL SOCIAL E INVERSIONES

AÑO: 2021 MES: MARZO

FORMATO Nº 12E (antes 8E)

ACCIONISTAS	Fecha Junta Accionistas	Fecha Emisión Acciones	T. Acción	Nº DE ACCIONES	Nº DE ACCIONES EN CUSTODIA FONAFE	MONEDA ORIGEN	TIPO DE CAMBIO	VALOR NOMINAL POR ACCIÓN	VALOR TOTAL	PARTICIPACIÓN ACCIONARIA %	CAPITAL SOCIAL SUSCRITO	CAPITAL SOCIAL SUSCRITO Y PAGADO	CAPITAL SOCIAL EN LIBROS
AUCORC1	26-Mar-20	12-Jun-06	Común	281,023		Nuevos Soles	1	1.00	281,023	0.03%	S/. 847,192,000	S/. 847,192,000	S/. 3,496,906,025
ATACOBC1	30-Mar-21	06-Nov-09	Común	1,363,307		Nuevos Soles	1	1.00	1,363,307	0.33%	S/. 218,179,872	S/. 218,179,872	S/. -46,210,186
AUSTRAC1	29-Mar-21	31-Mar-08	Común	100,624		Nuevos Soles	1	1.50	150,936	0.04%	S/. 388,508,000	S/. 388,508,000	S/. 513,077,000
BAP	31-Mar-21	31-Mar-08	ADR	139,349		Dólares Americanos	3.7600	$ 5.00	$ 696,745.00	0.15%	$ 417,804,865	$ 417,804,865	$ 6,275,180,851
BBVAC1	11-May-20	15-Nov-10	Común	39,605		Nuevos Soles	1	1.00	39,605	0.00%	S/. 6,529,169,000	S/. 6,529,169,000	S/. 9,228,471,000
BROCALC1	02-Jul-20	27-Dic-02	Común	200		Nuevos Soles	1	7.00	1,400	0.00%	S/. 1,276,256,736	S/. 1,276,256,736	S/. 1,227,406,297
BUENAVC1	30-Mar-21	18-Jul-08	Común	31,052		Nuevos Soles	1	10.00	310,520	0.01%	S/. 3,505,650,246	S/. 3,505,650,246	S/. 9,488,510,374
CARTAVC1	01-Abr-19	24-Jun-05	Común	6,079		Nuevos Soles	1	10.00	60,790	0.03%	S/. 206,766,000	S/. 206,766,000	S/. 616,155,000
CORAREC1	26-Mar-21	17-Jul-09	Común	26,421		Nuevos Soles	1	1.00	26,421	0.00%	S/. 890,858,000	S/. 890,858,000	S/. 1,860,877,443
CORAREI1	13-Jul-20	17-Jul-09	Inversión	1,593,240		Nuevos Soles	1	1.00	1,593,240	0.87%	S/. 890,858,000	S/. 890,858,000	S/. 394,710,557
CPACASC1	23-Mar-21	21-Jun-06	Común	222,632		Nuevos Soles	1	1.00	222,632	0.06%	S/. 856,647,000	S/. 856,647,000	S/. 1,238,514,532
FOSSALC1	11-Mar-19	02-May-05	Común	93,470		Nuevos Soles	1	1.00	93,470	0.09%	S/. 223,940,000	S/. 223,940,000	S/. 8,260,991
CVERDEC1	03-Jul-20	02-May-05	Común	21,891		Dólares Americanos	3.7600	$ 2.83	$ 61,952	0.01%	$ 990,659,000	$ 990,659,000	$ 5,635,328,000.00
ENGEPEC1	26-Mar-21	28-Abr-00	Común	3,533,880		Nuevos Soles	1	0.88	3,109,814	0.12%	S/. 2,501,814,000	S/. 2,501,814,000	S/. 2,994,694,000
ENGIEC1	17-Jul-20	31-Dic-05	Común	2,143,027		Nuevos Soles	1	1.00	2,143,027	0.36%	$ 255,001,000	$ 255,001,000	$ 1,166,985,000.00
FERREYC1	31-Mar-21	02-Jul-10	Común	2,072,364		Nuevos Soles	1	1.10	2,279,600	0.21%	S/. 1,031,237,000	S/. 1,031,237,000	S/. 2,152,598,000
IFS	31-Mar-21	29-Set-08	Común	1,714		Dólares Americanos	3.7600	$ -	$ -	0.00%	S/. 1,570,788,000	S/. 1,570,788,000	S/. 8,953,949,000
MINCORI1	27-Mar-19	02-Jun-08	Inversión	73,784		Nuevos Soles	1	1.00	73,784	1.80%	S/. 36,939,780	S/. 36,939,780	S/. 75,089,963
MINSURI1	30-Mar-16	31-Dic-10	Inversión	4,312,457		Nuevos Soles	1	1.00	4,312,457	0.45%	S/. 2,175,391,242	S/. 2,175,391,242	S/. 1,494,977,559
MOROCOI1	29-Mar-19	14-Jun-05	Inversión	438,546		Nuevos Soles	1	1.00	438,546	1.21%	S/. 91,742,000	S/. 91,742,000	S/. 22,468,034
PHTBC1	29-Mar-19	12-Dic-01	Común	6		Nuevos Soles	1	0.50	3	0.00%	S/. 66,237,000	S/. 66,237,000	S/. 89,775,000
RELAPAC1	24-Mar-21	28-May-09	Común	5,489,272		Nuevos Soles	1	1.35	7,410,517	0.07%	$ 733,293,000	$ 733,293,000	$ 529,721,000
SCCO	28-May-21	09-Jul-08	ADR	86,576		Dólares Americanos	3.7600	$ 0.01	$ 866	0.01%			$ 7,019,200,000
SCOTIAC1	26-May-20	05-May-10	Común	257,889		Nuevos Soles	1	10.00	2,578,890	0.03%	S/. 8,234,816,000	S/. 8,234,816,000	S/. 10,021,459,000
SIDERC1	25-Mar-21	22-Jun-09	Común	1,250,292		Nuevos Soles	1	1.00	1,250,292	0.10%	S/. 970,918,000	S/. 970,918,000	S/. 1,105,496,000
TEF	07-Jun-19	16-Jun-05	ADS	140,215		Euros	4.3150	1.00 €	140,215.00 €	0.00%			10,865,000,000 €
UNACEMC1	16-Mar-21	05-Jun-08	Común	1,695,810		Nuevos Soles	1	10.00	16,958,100	0.09%	S/. 1,780,109,000	S/. 1,780,109,000	S/. 4,648,494,000
VOLCABC1	16-Mar-21	30-Nov-10	Común	2,555,730		Nuevos Soles	1	1.00	2,555,730	0.11%	S/. 4,103,897,400	S/. 4,103,897,400	S/. 904,021,344
Fondo Bursátil Van Eck El Dorado Perú Etf (ETFPERUD)		11-Mar-21		1,000,000		Dólares Americanos	3.76						
Agroindustrias San Jacinto S.A.A.	28-Mar-19	15-Ene-09	Común	212,601		Nuevos Soles	1	10.00	2,126,010	3.51%	S/. 284,533,000	S/. 284,533,000	S/. 385,855,000
Empresa Agraria Chiquitoy S.A.	25-Mar-19	10-Ago-98	Común	1,236,394		Nuevos Soles	1	1.00	1,236,394				
Empresa Agricola Ganadera Salamanca S.A.	28-Mar-06		Común	63,111		Nuevos Soles	1	1.00	63,111	0.16%	S/. 42,603,000	S/. 42,603,000	S/. 134,000
Empresa Agricola La Unión S.A.	02-Ago-99	31-Dic-09	Común	63,422		Nuevos Soles	1	1.00	63,422	2.48%	-	-	S/. -
Empresa Agricola Sintuco S.A.	29-Mar-19	12-Feb-02	Común	26,589		Nuevos Soles	1	10.00	265,890	0.77%	S/. 34,604,000	S/. 34,604,000	S/. 75,178,000
Empresa Agropecuaria Chicllin y Anexos S.A./3	31-Dic-13		Común	179,769		Nuevos Soles	1	10.00	1,797,690		S/. -	S/. -	S/. -
Sociedad Agricola Fanupe Vichayal S.A.	30-Jun-13		Común	14,989		Nuevos Soles	1	1.00	14,989				
Empresa de Seguridad, Vigilancia y Control S.A.C.	05-Ago-11		Común	18,421,423		Nuevos Soles	1	1.00	18,421,423	94.90%	S/. 19,411,405	S/. 19,411,405	S/. 19,411,405
Servicios Integrados de Limpieza S.A.	06-Jul-16		Común	30,469,408		Nuevos Soles	1	1.00	30,469,408	94.90%	S/. 32,106,858	S/. 32,106,858	S/. 32,106,858







Equivalencias

ACCIONISTAS	Fecha Junta Accionistas	Fecha Emisión Acciones	T. Acción	Nº DE ACCIONES	Nº DE ACCIONES EN CUSTODIA FONAFE	MONEDA ORIGEN	TIPO DE CAMBIO	VALOR NOMINAL POR ACCIÓN	VALOR TOTAL	PARTICIPACIÓN ACCIONARIA %	CAPITAL SOCIAL		
											SUSCRITO	SUSCRITO Y PAGADO	EN LIBROS
TEF			ADS	140,215		Euros	S/. 4.315	1.00 €	140,215.00 €		- €	- €	10,865,000,000.00 €
TEF			ADS	140,215		Nuevos Soles	S/. 1	S/. 4.315	S/. 605,027.73		S/. -	S/. -	S/. 46,882,475,000.00
TEF			ADS	140,215		Dolares Americanos	S/. 3.760	$ 1.1476	$ 160,911.63		$ -	$ -	$ 12,468,743,351.06
BAP			ADR	139,349		Nuevos Soles	S/. 1	S/. 18.800	S/. 2,619,761.20		S/. 1,570,946,290.52	S/. 1,570,946,290.52	S/. 23,594,680,000.00
BAP			ADR	139,349		Dólares Americanos	S/. 3.760	$ 5.0000	$ 696,745.00		$ 417,804,864.50	$ 417,804,864.50	$ 6,275,180,851.06
CVERDEC1			Común	21,891		Nuevos Soles	S/. 1	S/. 10.641	S/. 232,937.753		S/. 3,724,877,840.00	S/. 3,724,877,840.00	S/. 21,188,833,280.00
CVERDEC1			Común	21,891		Dólares Americanos	S/. 3.760	$ 2.8300	$ 61,951.53		$ 990,659,000.00	$ 990,659,000.00	$ 5,635,328,000.00
RELAPAC1			Común	5,489,272		Nuevos Soles	S/. 1	S/. 1.350	S/. 7,410,517.20		S/. 2,757,181,680.00	S/. 2,757,181,680.00	S/. 1,991,750,960.00
RELAPAC1			Común	5,489,272		Dolares Americanos	S/. 3.760	$ 0.3590	$ 1,970,882.23		$ 733,293,000.00	$ 733,293,000.00	$ 529,721,000.00
IFS			Común	1,714		Nuevos Soles	S/. 1	S/. -	S/. -		S/. 1,570,788,000.00	S/. 1,570,788,000.00	S/. 8,953,949,000.00
IFS			Común	1,714		Dolares Americanos	S/. 3.760	$ -	$ -		$ 417,762,765.96	$ 417,762,765.96	$ 2,381,369,414.89
SCCO			ADR	86,576		Nuevos Soles	S/. 1	S/. 0.038	S/. 3,255.26		S/. -	S/. -	S/. 26,392,192,000.00
SCCO			ADR	86,576		Dólares Americanos	S/. 3.760	$ 0.0100	$ 865.76		$ -	$ -	$ 7,019,200,000.00
ENGIEC1			Común	2,143,027		Nuevos Soles	S/. 1	S/. 1.000	S/. 2,143,027.00		S/. 958,803,760.00	S/. 958,803,760.00	S/. 4,387,863,600.00
ENGIEC1			Común	2,143,027		Dolares Americanos	S/. 3.760	$ 0.2660	$ 569,953.99		$ 255,001,000.00	$ 255,001,000.00	$ 1,166,985,000.00







FONDO NACIONAL DE FINANCIAMIENTO DE LA ACTIVIDAD EMPRESARIAL DEL ESTADO FONAFE

FORMATO N° 13E

EMPRESA : SEGURO SOCIAL DE SALUD

Saldos de Caja, Depósitos, Colocaciones e Inversiones en el Sistema Financiero, según características

Año: 2021 Mes: Mar-21

Año	Mes	Empresa	Instrumento	Subtipo	Financieras	EntidadEmisora	CódigoCuenta	Fecha Inicio	Fecha Fin	Fecha Rescate	Plazos(Dias)	Tipo Moneda	T.C.	Tasa	Monto	Monto S/	Interes S/	Estado
2021	Marzo	ESSALUD	ACCIONES	ACCIONES	CREDICORP LTD	CREDICORP LTD	BAPC1	01/03/2021	31/03/2021		30	US$	3.754	0.000	19,030,892.93	71,441,972.06	0.00	VIGENTE
2021	Marzo	ESSALUD	ACCIONES	ACCIONES	SCOTIABANK PERU S.A.A.	SCOTIABANK PERU S.A.A.	SCOTIAC1	01/03/2021	31/03/2021		30	S/.	1.000	0.000	9,477,420.75	9,477,420.75	0.00	VIGENTE
2021	Marzo	ESSALUD	ACCIONES	ACCIONES	BANCO BBVA CONTINENTAL	BANCO BBVA CONTINENTAL	BBVAC1	01/03/2021	31/03/2021		30	S/.	1.000	0.000	95,844.10	95,844.10	0.00	VIGENTE
2021	Marzo	ESSALUD	ACCIONES	ACCIONES	INTERGROUP FINANCIAL SERVICES CORP	INTERGROUP FINANCIAL SERVICES CORP	IFS	01/03/2021	31/03/2021		30	US$	3.754	0.000	51,120.05	191,904.67	0.00	VIGENTE
2021	Marzo	ESSALUD	BONOS	Arrendamiento Financiero	LEASING TOTAL	LEASING TOTAL	LTOTA5BA4A	27/04/2017	28/04/2021		1,462	US$	3.754	4.750	75,199.63	282,299.41	5,658.07	VIGENTE
2021	Marzo	ESSALUD	BONOS	Arrendamiento Financiero	LEASING TOTAL	LEASING TOTAL	LTOTA5BA3B	27/04/2017	28/04/2021		1,462	US$	3.754	4.750	48,002.43	180,201.13	3,611.74	VIGENTE
2021	Marzo	ESSALUD	BONOS	Arrendamiento Financiero	BANCO SANTANDER	BANCO SANTANDER	SAN2BA5U	27/09/2018	28/09/2021		1,097	S/.	1.000	4.750	10,221,796.97	10,221,796.97	138,324.18	VIGENTE
2021	Marzo	ESSALUD	BONOS	Arrendamiento Financiero	LEASING TOTAL	LEASING TOTAL	LTOTA5BA7A	18/06/2019	19/06/2023		1,462	US$	3.754	5.313	630,912.86	2,368,446.89	34,927.86	VIGENTE
2021	Marzo	ESSALUD	BONOS	Arrendamiento Financiero	LEASING TOTAL	LEASING TOTAL	LTOTA5BA8A	27/11/2019	28/11/2023		1,462	US$	3.754	4.688	300,454.46	1,127,906.04	17,937.15	VIGENTE
2021	Marzo	ESSALUD	BONOS	Arrendamiento Financiero	LEASING TOTAL	LEASING TOTAL	LTOTA5BA9A	03/09/2020	04/09/2023		1,096	US$	3.754	5.250	462,423.13	1,735,936.43	6,627.52	VIGENTE
2021	Marzo	ESSALUD	BONOS	Arrendamiento Financiero	LEASING TOTAL	LEASING TOTAL	LTOTA5BA10A	25/02/2021	26/02/2025		1,462	US$	3.754	4.750	598,633.85	2,247,271.49	9,753.14	VIGENTE
2021	Marzo	ESSALUD	BONOS	Corporativos	BANCO DE CREDITO	BANCO DE CREDITO	CRED4BC10B	05/10/2012	09/10/2022		3,656	S/.	1.000	5.500	14,583,782.83	14,583,782.83	355,583.91	VIGENTE
2021	Marzo	ESSALUD	BONOS	Corporativos	BANCO DE CREDITO	BANCO DE CREDITO	CRED4BC10A	14/01/2014	02/12/2021		2,879	S/.	1.000	7.250	7,325,153.69	7,325,153.69	165,913.46	VIGENTE
2021	Marzo	ESSALUD	BONOS	Corporativos	BANCO DE CREDITO	BANCO DE CREDITO	CRED4BC10C	27/11/2012	28/11/2022		3,653	S/.	1.000	5.313	4,258,337.68	4,258,337.68	72,203.04	VIGENTE
2021	Marzo	ESSALUD	BONOS	Corporativos	BANCO BBVA CONTINENTAL	BANCO BBVA CONTINENTAL	BBVA6BC2A	28/06/2016	30/06/2021		1,828	S/.	1.000	6.281	4,039,602.06	4,039,602.06	62,498.44	VIGENTE
2021	Marzo	ESSALUD	BONOS	Corporativos	BANCO BBVA CONTINENTAL	BANCO BBVA CONTINENTAL	BBVA7BC1A	31/05/2018	01/06/2021		1,097	S/.	1.000	4.438	12,085,005.16	12,085,005.16	175,549.45	VIGENTE
2021	Marzo	ESSALUD	BONOS	Corporativos	BANCO BBVA CONTINENTAL	BANCO BBVA CONTINENTAL	BBVA7BC1B	12/06/2018	13/06/2021		1,097	S/.	1.000	4.500	10,085,734.15	10,085,734.15	133,516.48	VIGENTE
2021	Marzo	ESSALUD	BONOS	Corporativos	BANCO DE CREDITO	BANCO DE CREDITO	CRED5BC3A	06/07/2018	09/07/2021		1,099	S/.	1.000	4.594	14,166,436.97	14,166,436.97	143,903.66	VIGENTE
2021	Marzo	ESSALUD	BONOS	Corporativos	SCOTIABANK PERU S.A.A.	SCOTIABANK PERU S.A.A.	SCOTI8BC1A	09/07/2018	10/07/2021		1,097	S/.	1.000	4.563	14,166,869.23	14,166,869.23	141,160.22	VIGENTE
2021	Marzo	ESSALUD	BONOS	Corporativos	BANCO BBVA CONTINENTAL	BANCO BBVA CONTINENTAL	BBVA7BC2A	10/07/2018	11/07/2023		1,827	S/.	1.000	5.531	11,441,103.35	11,441,103.35	126,745.08	VIGENTE
2021	Marzo	ESSALUD	BONOS	Corporativos	BANCO BBVA CONTINENTAL	BANCO BBVA CONTINENTAL	BBVA7BC2B	14/08/2018	15/08/2023		1,827	S/.	1.000	5.625	15,309,899.29	15,309,899.29	95,718.23	VIGENTE
2021	Marzo	ESSALUD	BONOS	Corporativos	BANCO BBVA CONTINENTAL	BANCO BBVA CONTINENTAL	BBVA7BC1C	20/09/2018	21/09/2021		1,097	S/.	1.000	4.781	12,007,958.53	12,007,958.53	15,279.21	VIGENTE
2021	Marzo	ESSALUD	BONOS	Corporativos	BANCO DE CREDITO	BANCO DE CREDITO	CRED5BC3B	05/10/2018	09/10/2021		1,100	S/.	1.000	4.875	12,286,478.33	12,286,478.33	278,035.71	VIGENTE
2021	Marzo	ESSALUD	BONOS	Corporativos	BANCO GNB	BANCO GNB	GNB1BC2A	16/11/2018	19/11/2021		1,099	S/.	1.000	5.844	10,327,549.25	10,327,549.25	213,087.02	VIGENTE
2021	Marzo	ESSALUD	BONOS	Corporativos	INTERBANK	INTERBANK	INTER2BC5A	25/03/2019	26/03/2029		3,654	S/.	1.000	3.40625 +VAC	13,349,505.08	5,796.49	VIGENTE	
2021	Marzo	ESSALUD	BONOS	Corporativos	FONDO MI VIVIENDA	FONDO MI VIVIENDA	FMV1BC6A	15/01/2020	15/01/2027		2,557	S/.	1.000	4.781	5,172,582.91	5,172,582.91	47,548.34	VIGENTE
2021	Marzo	ESSALUD	BONOS	Corporativos	FONDO MI VIVIENDA	FONDO MI VIVIENDA	SAN1BC2U	16/12/2020	17/12/2025		1,827	S/.	1.000	2.656	4,991,292.46	4,991,292.46	37,946.43	VIGENTE
2021	Marzo	ESSALUD	BONOS	Corporativos	FONDO MI VIVIENDA	FONDO MI VIVIENDA	SCOF5DBC4A	27/01/2021	28/01/2024		1,096	S/.	1.000	1.844	5,001,267.36	5,001,267.36	15,789.02	VIGENTE
2021	Marzo	ESSALUD	BONOS	Corporativos	FONDO MI VIVIENDA	FONDO MI VIVIENDA	FMV0BC1U	10/03/2021	14/02/2024		1,071	S/.	1.000	7.000	9,148,923.47	9,148,923.47	69,613.26	VIGENTE
2021	Marzo	ESSALUD	BONOS	Corporativos	FONDO MI VIVIENDA	FONDO MI VIVIENDA	FINOH2BC2A	25/03/2021	26/09/2025		1,646	S/.	1.000	4.375	3,986,128.54	3,986,128.54	2,377.72	VIGENTE
2021	Marzo	ESSALUD	BONOS	Corporativos	BANCO BBVA CONTINENTAL	BANCO BBVA CONTINENTAL	BBVA7BC1D	04/07/2019	04/07/2022		1,096	S/.	1.000	4.313	10,467,793.43	10,467,793.43	102,451.66	VIGENTE
2021	Marzo	ESSALUD	BONOS	Corporativos	BANCO DE CREDITO	BANCO DE CREDITO	CRED5BC3C	10/07/2019	10/07/2022		1,096	S/.	1.000	4.250	12,557,204.77	12,557,204.77	112,707.18	VIGENTE
2021	Marzo	ESSALUD	BONOS	Corporativos	FONDO MI VIVIENDA	FONDO MI VIVIENDA	FMV1BC5A	16/07/2019	17/07/2026		2,558	S/.	1.000	5.031	8,820,252.55	8,820,252.55	81,167.13	VIGENTE
2021	Marzo	ESSALUD	BONOS	Corporativos	CORPORACION FINANCIERA DE DESARROLLO S.A.	CORPORACION FINANCIERA DE DESARROLLO S.A.	COFI5DBC2A	18/07/2019	19/07/2029		3,654	S/.	1.000	3.000 +VAC	7,100,740.14	7,100,740.14	44,940.88	VIGENTE
2021	Marzo	ESSALUD	BONOS	Corporativos	BANCO BBVA CONTINENTAL	BANCO BBVA CONTINENTAL	BBVA7BC1E	05/08/2019	06/08/2022		1,097	S/.	1.000	4.094	10,466,127.27	10,466,127.27	59,936.12	VIGENTE
2021	Marzo	ESSALUD	BONOS	Corporativos	BANCO BBVA CONTINENTAL	BANCO BBVA CONTINENTAL	BBVA7BC1F	17/10/2019	18/10/2022		1,097	S/.	1.000	3.906	10,446,886.42	10,446,886.42	175,995.88	VIGENTE
2021	Marzo	ESSALUD	BONOS	Corporativos	BANCO SANTANDER	BANCO SANTANDER	SAN1BC1U	26/11/2019	26/11/2022		1,096	S/.	1.000	3.750	7,271,927.48	7,271,927.48	90,642.27	VIGENTE
2021	Marzo	ESSALUD	BONOS	Corporativos	BANCO BBVA CONTINENTAL	BANCO BBVA CONTINENTAL	BBVA7BC2C	05/12/2019	06/12/2024		1,828	S/.	1.000	4.438	6,407,206.82	6,407,206.82	84,117.45	VIGENTE
2021	Marzo	ESSALUD	BONOS	Corporativos	FONDO MI VIVIENDA	FONDO MI VIVIENDA	FMV1BC6A	15/01/2020	15/01/2027		2,557	S/.	1.000	4.781	7,758,874.36	7,758,874.36	71,322.51	VIGENTE
2021	Marzo	ESSALUD	BONOS	Corporativos	BANCO PICHINCHA	BANCO PICHINCHA	BPICH1BC1A	29/09/2020	05/04/2026		2,014	S/.	1.000	6.900	11,224,801.44	11,224,801.44	335,521.98	VIGENTE
2021	Marzo	ESSALUD	BONOS	Corporativos	FINANCIERA OH S A	FINANCIERA OH S A	FINOH1BC2A	01/10/2020	23/11/2021		418	S/.	1.000	6.281	6,334,413.98	6,334,413.98	38,828.71	VIGENTE
2021	Marzo	ESSALUD	BONOS	Corporativos	FINANCIERA OH S A	FINANCIERA OH S A	FINOH2BC2A	25/03/2021	26/09/2025		1,646	S/.	1.000	4.375	3,986,128.54	3,986,128.54	2,377.72	VIGENTE
2021	Marzo	ESSALUD	BONOS	Titulizado	INTELIGO SOCIEDAD AGENTE DE BOLSA S.A.	COLEGIOS PERUANOS	SINT1TCP1A	10/09/2019	10/09/2034		5,479	S/.	1.000	5.969	2,902,231.41	2,902,231.41	12,588.87	VIGENTE
2021	Marzo	ESSALUD	CERTIFICADO DE DEPOSITO	CERTIFICADO DE DEPOSITO	BANCO INTERAMERICANO DE FINANZAS	BANCO INTERAMERICANO DE FINANZAS	BIF4CD2D	09/03/2021	05/03/2022		361	S/.	1.000	0.500	2,555,311.41	2,555,311.41	0.00	VIGENTE
2021	Marzo	ESSALUD	CERTIFICADO DE DEPOSITO	CERTIFICADO DE DEPOSITO	BANCO INTERAMERICANO DE FINANZAS	BANCO INTERAMERICANO DE FINANZAS	BIF4CD2D	09/03/2021	05/03/2022		361	S/.	1.000	0.500	2,555,311.41	2,555,311.41	0.00	VIGENTE
2021	Marzo	ESSALUD	CUENTA CORRIENTE	CUT	BANCO BBVA CONTINENTAL	BANCO BBVA CONTINENTAL	0011-0661-61-0100036880	01/03/2021	31/03/2021		30	S/.	1.000	0.020	5,000,585.73	5,000,585.73	0.00	VIGENTE
2021	Marzo	ESSALUD	CUENTA CORRIENTE	CUT	BANCO BBVA CONTINENTAL	BANCO BBVA CONTINENTAL	0011-0661-68-0100036872	01/03/2021	31/03/2021		30	US$	3.754	0.000	164.72	618.36	0.00	VIGENTE
2021	Marzo	ESSALUD	CUENTA CORRIENTE	CUT	BANCO DE CREDITO	BANCO DE CREDITO	191-1100635-0-24	01/03/2021	31/03/2021		30	S/.	1.000	0.200	160,902,853.69	160,902,853.69	0.00	VIGENTE
2021	Marzo	ESSALUD	CUENTA CORRIENTE	CUT	BANCO DE CREDITO	BANCO DE CREDITO	191-1098069-1-14	01/03/2021	31/03/2021		30	US$	3.754	0.000	774.76	2,908.45	0.00	VIGENTE
2021	Marzo	ESSALUD	CUENTA CORRIENTE	CUT	SCOTIABANK PERU S.A.A.	SCOTIABANK PERU S.A.A.	000-3442691	01/03/2021	31/03/2021		30	S/.	1.000	0.150	146,792,941.95	146,792,941.95	0.00	VIGENTE
2021	Marzo	ESSALUD	CUENTA CORRIENTE	CUT	SCOTIABANK PERU S.A.A.	SCOTIABANK PERU S.A.A.	000-4664838	01/03/2021	31/03/2021		30	US$	3.754	0.000	339.37	1,273.99	0.00	VIGENTE
2021	Marzo	ESSALUD	CUENTA CORRIENTE	CUT	INTERBANK	INTERBANK	200-3001188117	01/03/2021	31/03/2021		30	S/.	1.000	0.200	320,993,066.99	320,993,066.99	0.00	VIGENTE
2021	Marzo	ESSALUD	CUENTA CORRIENTE	CUT	INTERBANK	INTERBANK	200-3001188124	01/03/2021	31/03/2021		30	US$	3.754	0.050	1,033,306.76	3,879,033.58	0.00	VIGENTE
2021	Marzo	ESSALUD	CUENTA DE AHORRO	CUENTA DE AHORRO	BANCO INTERAMERICANO DE FINANZAS	BANCO INTERAMERICANO DE FINANZAS	8000927004	01/03/2021	31/03/2021		30	US$	3.754	0.000	88.38	331.78	0.00	VIGENTE
2021	Marzo	ESSALUD	CUENTA CORRIENTE	CUT	BANCO DE CREDITO	BANCO DE CREDITO	193-1883982-0-19	01/03/2021	31/03/2021		30	S/.	1.000	0.200	36,816,920.22	36,816,920.22	0.00	VIGENTE
2021	Marzo	ESSALUD	CUENTA CORRIENTE	CUT	BANCO DE CREDITO	BANCO DE CREDITO	193-1900772-1-26	01/03/2021	31/03/2021		30	US$	3.754	0.000	13,874.04	52,083.15	0.00	VIGENTE
2021	Marzo	ESSALUD	CUENTA CORRIENTE	CUT	BANCO BBVA CONTINENTAL	BANCO BBVA CONTINENTAL	0011-0661-67-0100063314	01/03/2021	31/03/2021		30	US$	3.754	0.000	2,127.66	7,987.24	0.00	VIGENTE
2021	Marzo	ESSALUD	CUENTA CORRIENTE	CUT	BANCO BBVA CONTINENTAL	BANCO BBVA CONTINENTAL	0011-0661-64-0100044751	01/03/2021	31/03/2021		30	S/.	1.000	0.020	1,006.90	1,006.90	0.00	VIGENTE
2021	Marzo	ESSALUD	CUENTA CORRIENTE	CUT	INTERBANK	INTERBANK	100-3001142372	01/03/2021	31/03/2021		30	US$	3.754	0.050	84.51	317.25	0.00	VIGENTE
2021	Marzo	ESSALUD	CUENTA DE AHORRO	CUENTA DE AHORRO	INTERBANK	INTERBANK	200-3035230403	01/03/2021	31/03/2021		30	S/.	1.000	0.200	135,162,690.83	135,162,690.83	0.00	VIGENTE
2021	Marzo	ESSALUD	CUENTA CORRIENTE	CUT	INTERBANK	INTERBANK	200-3001194966 (Prov Volat RT)	01/03/2021	31/03/2021		30	S/.	1.000	0.200	10,108,942.34	10,108,942.34	0.00	VIGENTE
2021	Marzo	ESSALUD	CUENTA CORRIENTE	CUT	SCOTIABANK PERU S.A.A.	SCOTIABANK PERU S.A.A.	000-4627039	01/03/2021	31/03/2021		30	US$	3.754	0.000	2,283.67	8,572.90	0.00	VIGENTE
2021	Marzo	ESSALUD	CUENTA CORRIENTE	CUT	SCOTIABANK PERU S.A.A.	SCOTIABANK PERU S.A.A.	000-6257291	01/03/2021	31/03/2021		30	S/.	1.000	0.150	10,002,799.03	10,002,799.03	0.00	VIGENTE
2021	Marzo	ESSALUD	CUENTA CORRIENTE	CUT	SCOTIABANK PERU S.A.A.	SCOTIABANK PERU S.A.A.	000-3989380	01/03/2021	31/03/2021		30	S/.	1.000	0.150	23,048,752.76	23,048,752.76	0.00	VIGENTE
2021	Marzo	ESSALUD	CUENTA CORRIENTE	CUT	BANCO DE CREDITO	BANCO DE CREDITO	193-2363145-0-50	01/03/2021	31/03/2021		30	S/.	1.000	0.200	105,958,265.70	105,958,265.70	0.00	VIGENTE
2021	Marzo	ESSALUD	CUENTA CORRIENTE	CUT	BANCO DE CREDITO	BANCO DE CREDITO	191-2657985-1-41	01/03/2021	31/03/2021		30	US$	3.754	0.000	932.79	3,501.69	0.00	VIGENTE
2021	Marzo	ESSALUD	CUENTA CORRIENTE	CUT	INTERBANK	INTERBANK	200-3001263003	01/03/2021	31/03/2021		30	S/.	1.000	0.200	74,662,166.24	74,662,166.24	0.00	VIGENTE
2021	Marzo	ESSALUD	CUENTA CORRIENTE	CUT	BANCO BBVA CONTINENTAL	BANCO BBVA CONTINENTAL	0011-0661-62-0100067654	01/03/2021	31/03/2021		30	S/.	1.000	0.020	508.91	508.91	0.00	VIGENTE
2021	Marzo	ESSALUD	CUENTA CORRIENTE	CUT	BANCO BBVA CONTINENTAL	BANCO BBVA CONTINENTAL	0011-0661-65-0100047122	01/03/2021	31/03/2021		30	S/.	1.000	0.020	2,049,936.50	2,049,936.50	0.00	VIGENTE
2021	Marzo	ESSALUD	CUENTA CORRIENTE	CUT	BANCO BBVA CONTINENTAL	BANCO BBVA CONTINENTAL	0011-0661-68-0100047130	01/03/2021	31/03/2021		30	S/.	1.000	0.020	1,289,893.24	1,289,893.24	0.00	VIGENTE
2021	Marzo	ESSALUD	CUENTA CORRIENTE	CUT	INTERBANK	INTERBANK	200- 3001462960	01/03/2021	31/03/2021		30	S/.	1.000	0.200	5,068,713.16	5,068,713.16	-	VIGENTE
2021	Marzo	ESSALUD	CUENTA CORRIENTE	CUT	BANCO DE CREDITO	BANCO DE CREDITO	191-2679050-0-10	01/03/2021	31/03/2021		30	S/.	1.000	0.200	19,690,814.01	19,690,814.01	-	VIGENTE
2021	Marzo	ESSALUD	CUENTA CORRIENTE	CUT	SCOTIABANK PERU S.A.A.	SCOTIABANK PERU S.A.A.	000- 0386773	01/03/2021	31/03/2021		30	S/.	1.000	0.150	26,012,160.43	26,012,160.43	-	VIGENTE
2021	Marzo	ESSALUD	CUENTA CORRIENTE	CUT	BANCO DE CREDITO	BANCO DE CREDITO	191-2679052-0-30	01/03/2021	31/03/2021		30	S/.	1.000	0.200	34,554.33	34,554.33	-	VIGENTE
2021	Marzo	ESSALUD	CUENTA CORRIENTE	CUT	SCOTIABANK PERU S.A.A.	SCOTIABANK PERU S.A.A.	000- 0385612	01/03/2021	31/03/2021		30	S/.	1.000	0.150	278.91	278.91	-	VIGENTE
2021	Marzo	ESSALUD	CUENTA CORRIENTE	CUT	BANCO DE CREDITO	BANCO DE CREDITO	191-2679053-0-40	01/03/2021	31/03/2021		30	S/.	1.000	0.200	-	-	-	VIGENTE
2021	Marzo	ESSALUD	CUENTA CORRIENTE	CUT	SCOTIABANK PERU S.A.A.	SCOTIABANK PERU S.A.A.	000- 0385769	01/03/2021	31/03/2021		30	S/.	1.000	0.150	-	-	-	VIGENTE
2021	Marzo	ESSALUD	PARTICIPACIONES	En Fondos Mutuos	BBVA SOCIEDAD AGENTE DE BOLSA S.A.	BBVA SAF	BBVA Dólares FMIV	01/03/2021	31/03/2021		30	US$	3.754	0.000	617,784.10	2,319,161.50	-	VIGENTE
2021	Marzo	ESSALUD	PARTICIPACIONES	En Fondos Mutuos	BBVA SOCIEDAD AGENTE DE BOLSA S.A.	BBVA SAF	BBVA Cash Soles FMIV	01/03/2021	31/03/2021		30	S/.	1.000	0.000	699,807.97	699,807.97	-	VIGENTE
2021	Marzo	ESSALUD	PARTICIPACIONES	En Fondos Mutuos	BBVA SOCIEDAD AGENTE DE BOLSA S.A.	BBVA SAF	BBVA Soles Monetario	01/03/2021	31/03/2021		30	S/.	1.000	0.000	29,284,840.34	29,284,840.34	-	VIGENTE
2021	Marzo	ESSALUD	PARTICIPACIONES	En Fondos Mutuos	CREDICORP LTD	CREDICORP CAPITAL S.A. SAF	Credicorp Capital Conservador Liquide	01/03/2021	31/03/2021		30	US$	3.754	0.000	11,725,553.52	44,017,727.91	-	VIGENTE
2021	Marzo	ESSALUD	PARTICIPACIONES	En Fondos Mutuos	CREDICORP LTD	CREDICORP CAPITAL S.A. SAF	Credicorp Capital Conservador Corto P	01/03/2021	31/03/2021		30	S/.	1.000	0.000	97,026,252.92	97,026,252.92	-	VIGENTE
2021	Marzo	ESSALUD	PARTICIPACIONES	En Fondos Mutuos	CREDICORP LTD	CREDICORP CAPITAL S.A. SAF	Credicorp Capital Conservador Corto P	01/03/2021	31/03/2021		30	US$	3.754	0.000	18,438,554.69	69,218,334.32	-	VIGENTE
2021	Marzo	ESSALUD	PARTICIPACIONES	En Fondos Mutuos	CREDICORP LTD	CREDICORP CAPITAL S.A. SAF	Credicorp Capital Conservador Liquide	01/03/2021	31/03/2021		30	S/.	1.000	0.000	72,499,684.85	72,499,684.85	-	VIGENTE
2021	Marzo	ESSALUD	PARTICIPACIONES	En Fondos Mutuos	CREDICORP LTD	CREDICORP CAPITAL S.A. SAF	Credicorp Capital Conservador Mediar	01/03/2021	31/03/2021		30	S/.	1.000	0.000	1,826,273.36	1,826,273.36	-	VIGENTE
2021	Marzo	ESSALUD	PARTICIPACIONES	En Fondos Mutuos	INTERFONDOS RF	INTERFONDOS S.A. SAF	IF Mediano Plazo Soles FMIV	01/03/2021	31/03/2021		30	S/.	1.000	0.000	1,532,609.62	1,532,609.62	-	VIGENTE
2021	Marzo	ESSALUD	PARTICIPACIONES	En Fondos Mutuos	INTERFONDOS RF	INTERFONDOS S.A. SAF	IF Oportunidad Soles	01/03/2021	31/03/2021		30	S/.	1.000	0.000	27,288,544.82	27,288,544.82	-	VIGENTE
2021	Marzo	ESSALUD	PARTICIPACIONES	En Fondos Mutuos	INTERFONDOS RF	INTERFONDOS S.A. SAF	IF Oportunidad FMIV	01/03/2021	31/03/2021		30	US$	3.754	0.000	5,188,688.28	19,478,335.82	-	VIGENTE
2021	Marzo	ESSALUD	PARTICIPACIONES	En Fondos Mutuos	INTERFONDOS RF	INTERFONDOS S.A. SAF	IF Libre Disp FMIV	01/03/2021	31/03/2021		30	US$	3.754	0.000	4,097,389.86	15,381,601.52	-	VIGENTE







FONDO NACIONAL DE FINANCIAMIENTO DE LA ACTIVIDAD EMPRESARIAL DEL ESTADO FONAFE

FORMATO N° 13E

EMPRESA : SEGURO SOCIAL DE SALUD

Saldos de Caja, Depósitos, Colocaciones e Inversiones en el Sistema Financiero, según características

Año: 2021 Mes: Mar-21

Año	Mes	Empresa	Instrumento	Subtipo	Financieras	EntidadEmisora	CodigoCuenta	Fecha Inicio	Fecha Fin	Fecha Rescate	Plazos(Dias)	Tipo Moneda	T.C.	Tasa	Monto	Monto S/	Interes S/	Estado
2021	Marzo	ESSALUD	PARTICIPACIONES	En Fondos Mutuos	INTERFONDOS RF	INTERFONDOS S.A. SAF	IF Libre Disponibilidad $	01/03/2021	31/03/2021		30	US$	3.754	0.000	6,277,058.21	23,564,076.51	-	VIGENTE
2021	Marzo	ESSALUD	PARTICIPACIONES	En Fondos Mutuos	INTERFONDOS RF	INTERFONDOS S.A. SAF	IF Libre Disp Soles FMIV	01/03/2021	31/03/2021		30	S/.	1.000	0.000	5,013,185.82	5,013,185.82	-	VIGENTE
2021	Marzo	ESSALUD	PARTICIPACIONES	En Fondos Mutuos	SCOTIAFONDOS	SCOTIAFONDOS	Scotia Fondo Cash S/. FMIV	01/03/2021	31/03/2021		30	S/.	1.000	0.000	50,732,261.17	50,732,261.17	-	VIGENTE
2021	Marzo	ESSALUD	PARTICIPACIONES	En Fondos Mutuos	SCOTIAFONDOS	SCOTIAFONDOS	Scotia Fondo Deposito Disponible S/.	01/03/2021	31/03/2021		30	S/.	1.000	0.000	24,247,371.50	24,247,371.50	0.00	VIGENTE
2021	Marzo	ESSALUD	PARTICIPACIONES	En Fondos Mutuos	SCOTIAFONDOS	SCOTIAFONDOS	Scotia Fondo Cash $ FMIV	01/03/2021	31/03/2021		30	US$	3.754	0.000	12,908,254.11	48,457,585.93	0.00	VIGENTE
2021	Marzo	ESSALUD	PARTICIPACIONES	En Fondos Mutuos	SCOTIAFONDOS	SCOTIAFONDOS	Scotia Fondo Deposito Disponible $	01/03/2021	31/03/2021		30	US$	3.754	0.000	12,562,718.82	47,160,446.44	0.00	VIGENTE
2021	Marzo	ESSALUD	PARTICIPACIONES	En Fondos Mutuos	SURA SAB	FONDOS SURA SAF SAC	Sura Corto Plazo Dolares FMIV	01/03/2021	31/03/2021		30	US$	3.754	0.000	6,277,191.93	23,564,578.51	0.00	VIGENTE
2021	Marzo	ESSALUD	PARTICIPACIONES	En Fondos Mutuos	SURA SAB	FONDOS SURA SAF SAC	Sura Corto Plazo Soles FMIV	01/03/2021	31/03/2021		30	S/.	1.000	0.000	37,453,621.35	37,453,621.35	0.00	VIGENTE
2021	Marzo	ESSALUD	PARTICIPACIONES	En Fondos Mutuos	SURA SAB	FONDOS SURA SAF SAC	Sura Ultra Cash Dólares Fmiv (Antes In	01/03/2021	31/03/2021		30	US$	3.754	0.000	11,246,054.28	42,217,687.76	0.00	VIGENTE
2021	Marzo	ESSALUD	PARTICIPACIONES	En Fondos Mutuos	SURA SAB	FONDOS SURA SAF SAC	Sura Ultra Cash Soles FMIV	01/03/2021	31/03/2021		30	S/.	1.000	0.000	27,478,757.77	27,478,757.77	0.00	VIGENTE
2021	Marzo	ESSALUD	PARTICIPACIONES	En Fondos Mutuos	DIVISO BOLSA SOCIEDAD AGENTE DE BOLSA S.A.	DIVISO FONDOS SAF	Diviso Extra Conservador Soles	01/03/2021	31/03/2021		30	S/.	1.000	0.000	1,549,566.90	1,549,566.90	0.00	VIGENTE
2021	Marzo	ESSALUD	PARTICIPACIONES	En Fondos Mutuos	CREDICORP LTD	CREDICORP CAPITAL S.A. SAF	Credicorp Capital Conservador Liquide	01/03/2021	31/03/2021		30	US$	3.754	0.000	19,604.22	73,594.26	0.00	VIGENTE
2021	Marzo	ESSALUD	PARTICIPACIONES	En Fondos Mutuos	BBVA SOCIEDAD AGENTE DE BOLSA S.A.	BBVA SAF	BBVA Soles Monetario	01/03/2021	31/03/2021		30	S/.	1.000	0.000	10,014,748.62	10,014,748.62	0.00	VIGENTE
2021	Marzo	ESSALUD	PARTICIPACIONES	En Fondos Mutuos	CREDICORP LTD	CREDICORP CAPITAL S.A. SAF	Credicorp Capital Conservador Corto P	01/03/2021	31/03/2021		30	S/.	1.000	0.000	15,466,805.48	15,466,805.48	0.00	VIGENTE
2021	Marzo	ESSALUD	PARTICIPACIONES	En Fondos Mutuos	CREDICORP LTD	CREDICORP CAPITAL S.A. SAF	Credicorp Capital Conservador Corto P	01/03/2021	31/03/2021		30	US$	3.754	0.000	54,228.68	203,574.47	0.00	VIGENTE
2021	Marzo	ESSALUD	PARTICIPACIONES	En Fondos Mutuos	INTERFONDOS RF	INTERFONDOS S.A. SAF	IF Libre Disponibilidad Soles	01/03/2021	31/03/2021		30	S/.	1.000	0.000	8,000,484.46	8,000,484.46	0.00	VIGENTE
2021	Marzo	ESSALUD	PARTICIPACIONES	En Fondos Mutuos	SCOTIAFONDOS	SCOTIAFONDOS	Scotia Fondo Cash S/. FMIV	01/03/2021	31/03/2021		30	S/.	1.000	0.000	31,195,275.15	31,195,275.15	0.00	VIGENTE
2021	Marzo	ESSALUD	PARTICIPACIONES	En Fondos Mutuos	SURA SAB	FONDOS SURA SAF SAC	Sura Corto Plazo Soles FMIV	01/03/2021	31/03/2021		30	S/.	1.000	0.000	24,241,725.25	24,241,725.25	0.00	VIGENTE
2021	Marzo	ESSALUD	PARTICIPACIONES	En Fondos Mutuos	CREDICORP LTD	CREDICORP CAPITAL S.A. SAF	Credicorp Capital Conservador Corto P	01/03/2021	31/03/2021		30	S/.	1.000	0.000	30,098,429.34	30,098,429.34	0.00	VIGENTE
2021	Marzo	ESSALUD	PARTICIPACIONES	En Fondos Mutuos	BBVA SOCIEDAD AGENTE DE BOLSA S.A.	BBVA SAF	BBVA Soles Monetario	01/03/2021	31/03/2021		30	S/.	1.000	0.000	6,524,507.13	6,524,507.13	0.00	VIGENTE
2021	Marzo	ESSALUD	PARTICIPACIONES	En Fondos Mutuos	BBVA SOCIEDAD AGENTE DE BOLSA S.A.	BBVA SAF	BBVA Soles Monetario	01/03/2021	31/03/2021		30	S/.	1.000	0.000	1,505,655.49	1,505,655.49	0.00	VIGENTE
2021	Marzo	ESSALUD	PARTICIPACIONES	En Inversión	BD CAPITAL SAF SAC	BD CAPITAL SAF SAC	Fondo de Inversión BDC PYME	01/03/2021	31/03/2021		30	S/.	1.000	0.000	1,825,812.10	1,825,812.10	0.00	VIGENTE
2021	Marzo	ESSALUD	PARTICIPACIONES	En Inversión	BD CAPITAL SAF SAC	BD CAPITAL SAF SAC	Fondo de Inversión SENIOR LOANS BD	01/03/2021	31/03/2021		30	S/.	1.000	0.000	5,459,664.60	5,459,664.60	0.00	VIGENTE
2021	Marzo	ESSALUD	PARTICIPACIONES	En Inversión	CREDICORP LTD	CREDICORP CAPITAL S.A. SAF	Fondo de Inversión Credicorp Capital I	01/03/2021	31/03/2021		30	S/.	1.000	0.000	3,029,428.00	3,029,428.00	0.00	VIGENTE
2021	Marzo	ESSALUD	PARTICIPACIONES	En Inversión	FONDO DE INVERSION MULTIRENTA INMOBILIARIA	FONDO DE INVERSION MULTIRENTA INMOBILIARIA	Fondo de Inversión Multirenta Inmobi	01/03/2021	31/03/2021		30	US$	3.754	0.000	157,123.35	589,841.04	0.00	VIGENTE
2021	Marzo	ESSALUD	PARTICIPACIONES	En Inversión	SURA SAB	FONDOS SURA SAF SAC	FI en Infraestructura AM Sura-Credicor	01/03/2021	31/03/2021		30	US$	3.754	0.000	1,115,577.41	4,187,877.60	0.00	VIGENTE
2021	Marzo	ESSALUD	PARTICIPACIONES	En Inversión	BBVA SOCIEDAD AGENTE DE BOLSA S.A.	Administradora Prime S.A.	FIBPRIME	01/03/2021	31/03/2021		30	US$	3.754	0.000	3,267,000.00	12,264,318.00	0.00	VIGENTE
2021	Marzo	ESSALUD	ACCIONES	ACCIONES	EL DORADO SAF S.A.	EL DORADO SAF S.A.	ETFPERUD	01/03/2021	31/03/2021		30	US$	3.754	0.000	9,680,000.00	36,338,720.00	0.00	VIGENTE
2021	Marzo	ESSALUD	PARTICIPACIONES	En Inversión	BD CAPITAL SAF SAC	BD CAPITAL SAF SAC	Fondo de Inversión BDC PYME	01/03/2021	31/03/2021		30	S/.	1.000	0.000	1,217,556.43	1,217,556.43	0.00	VIGENTE
2021	Marzo	ESSALUD	PARTICIPACIONES	En Inversión	BD CAPITAL SAF SAC	BD CAPITAL SAF SAC	Fondo de Inversión SENIOR LOANS BD	01/03/2021	31/03/2021		30	S/.	1.000	0.000	3,137,761.57	3,137,761.57	0.00	VIGENTE
2021	Marzo	ESSALUD	PARTICIPACIONES	En Inversión	CREDICORP LTD	CREDICORP CAPITAL S.A. SAF	Fondo de Inversión Credicorp Capital I	01/03/2021	31/03/2021		30	S/.	1.000	0.000	2,272,071.00	2,272,071.00	0.00	VIGENTE
2021	Marzo	ESSALUD	PARTICIPACIONES	En Inversión	SURA SAB	FONDOS SURA SAF SAC	FI en Infraestructura AM Sura-Credicor	01/03/2021	31/03/2021		30	US$	3.754	0.000	557,788.71	2,093,938.80	0.00	VIGENTE
2021	Marzo	ESSALUD	PARTICIPACIONES	En Inversión	BBVA SOCIEDAD AGENTE DE BOLSA S.A.	Administradora Prime S.A.	FIBPRIME	01/03/2021	31/03/2021		30	US$	3.754	0.000	3,267,000.00	12,264,318.00	0.00	VIGENTE

GERENCIA DE INVERSIONES FINANCIERAS V°B° J. RAMIREZ SUB-GERENTE (e) ESSALUD

GERENCIA DE ADMINISTRACION DE RIESGOS Y SEGUROS V°B° L. NONATO Sub Gerente ESSALUD

GERENCIA DE INVERSIONES FINANCIERAS V°B° C. Castro ESSALUD