

EVENTOS SUPUESTAMENTE ATRIBUIBIBLES A VACUNACIÓN E INMUNIZACIÓN (ESAVI)

Periodo de referencia: 12/02 al 30/06

Dosis Administradas

- Sinopharm 211 265
- Pfizer 145 753
- Astra Zeneca NHI*

*No hay información disponible

Tasa de reporte de ESAVI por 100 000 dosis administradas

1 057
Sinopharm
293
Pfizer



2919

Reportes de ESAVI

- Sinopharm 76,5%
- Pfizer 14,5%
- Astra Zeneca 9,0%

5301
ESAVI

• 1,4% de los ESAVI son posibles AESI*

*Evento adverso de especial interés

Administración por dosis

	1 ^{er} dosis	2 ^{da} dosis
Sinopharm	56%	44%
Pfizer	53%	47%

Tasa de reporte por 100 000 dosis administradas

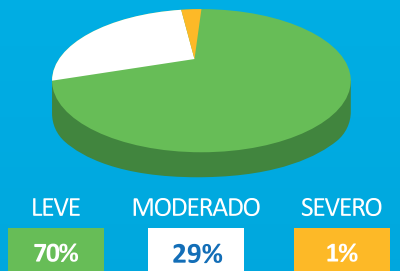
	1 ^{er} dosis	2 ^{da} dosis
Sinopharm	1 532	598
Pfizer	240	184



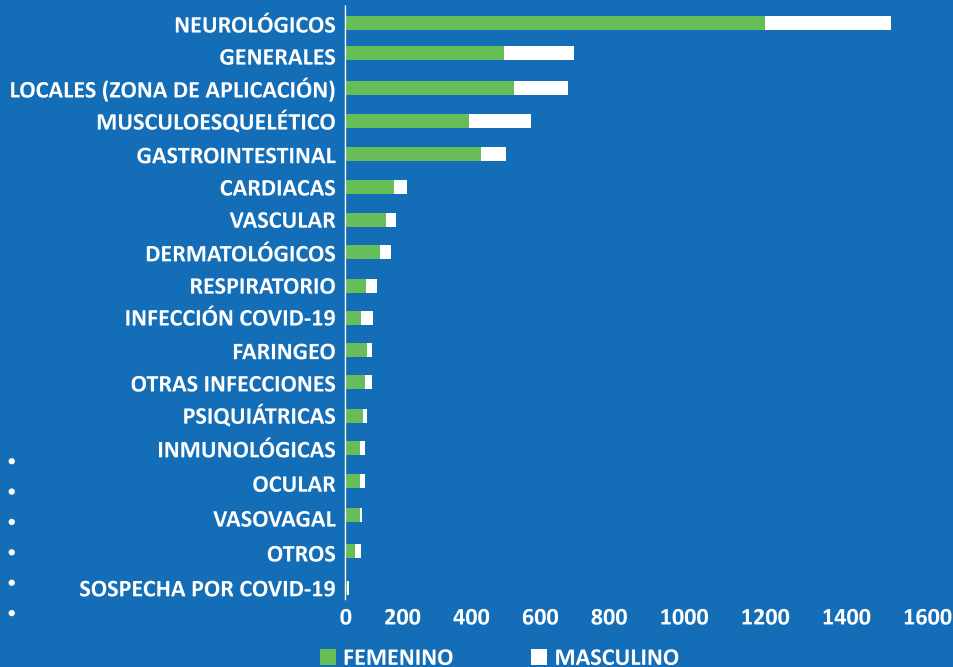
Tener en cuenta

- 1 No omita informar todo evento inusual o inesperado.
- 2 Proporcione toda información útil en el reporte.
- 3 No todo evento adverso es causado por la vacuna, pero toda información contribuye al seguimiento de la seguridad de estos medicamentos.

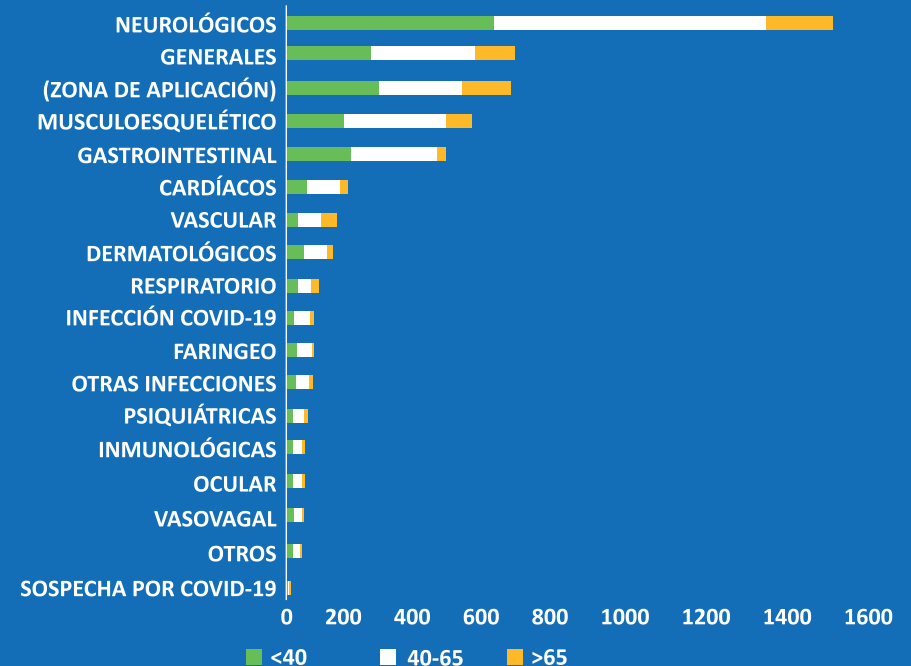
Severidad de ESAVI



ESAVI según género



ESAVI según rango de edad



“Gracias a la Farmacovigilancia conocemos mejor el perfil de seguridad de las vacunas contra la COVID-19” SIGAMOS REPORTANDO ESAVI