

Telemedicina en cifras

Boletín Ejecutivo noviembre 2021



Hasta noviembre 2021 los médicos realizaron 8 millones 494 mil teleconsultas y 805 mil telemonitoreos de pacientes. Otros profesionales de la salud hicieron 560 mil telemonitoreos y 4 millones 960 mil teleorientaciones a nivel nacional.

RESUMEN enero - noviembre 2021



GERENCIA CENTRAL DE PLANEAMIENTO Y PRESUPUESTO
GERENCIA DE GESTIÓN DE LA INFORMACIÓN – SUB GERENCIA DE ESTADÍSTICA



BICENTENARIO
PERÚ 2021

PRODUCCIÓN DE PRESTACIONES DE SALUD NACIONAL - 2021

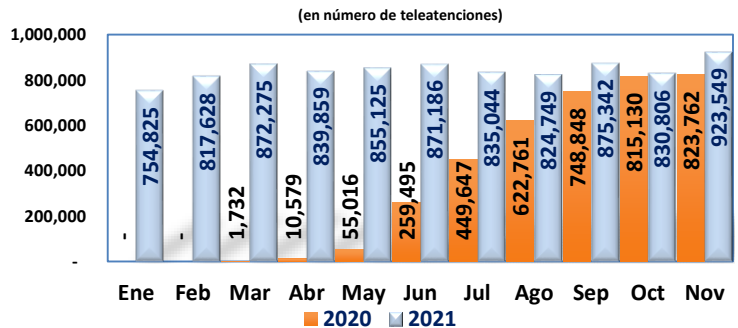


9'300,388
Tele atenciones noviembre 2021

En el periodo enero-noviembre 2021, se realizó un total de 9 millones 300 mil 388 tele atenciones médicas en las Redes de EsSalud a nivel nacional, de los cuales se destinó 8 millones 494 mil 927 (91.3%) en teleconsultas y 805 mil 461 (8.7%) en telemonitoreo.

En el mes de noviembre 2021, se realizó **923 mil 549** tele atenciones médicas, lo cual representa un incremento del **12.1%** respecto a lo ejecutado en el mismo mes del año pasado, que tuvo **823 mil 762** tele atenciones. En todo el periodo evaluado del 2021, el mes que tuvo mas producción fue noviembre con **923 mil 549** tele atenciones médicas.

Tele atenciones médicas mensuales de Telemedicina: noviembre-2021

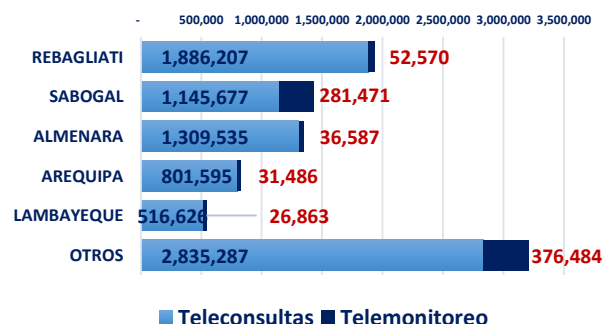


Las redes Rebagliati (20.8%), Sabogal (15.3%) y Almenara (14.5%) fueron las que más han contribuido en el total de crecimiento de las tele atenciones médicas al mes de noviembre del 2021. Solo en teleconsultas, la Red Rebagliati realizó 1 millón 886 mil 207 tele consultas médicas.

Tele atenciones médicas por Red Asistencial: noviembre-2021

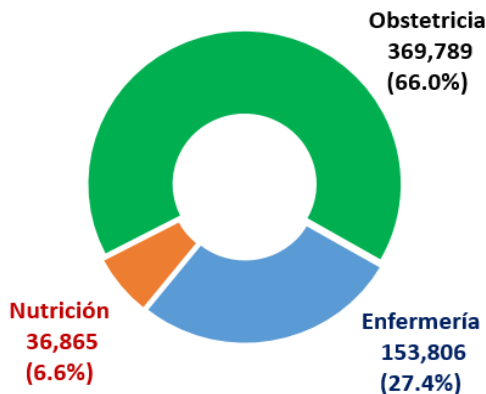
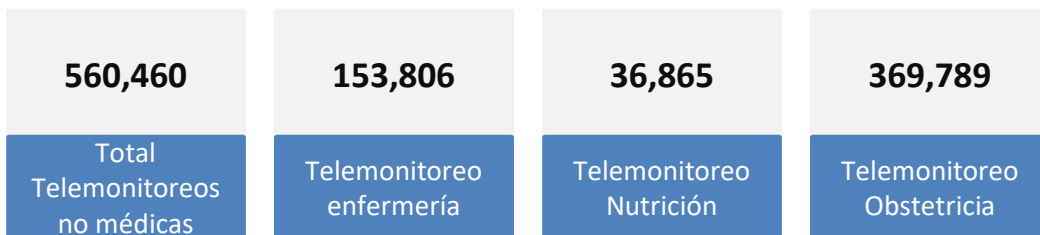
REDES	2021	%
TOTALES>>	9,300,388	100%
REBAGLIATI	1,938,777	20.8%
SABOGAL	1,427,148	15.3%
ALMENARA	1,346,122	14.5%
AREQUIPA	833,081	9.0%
LAMBAYEQUE	543,489	5.8%
OTROS	3,211,771	34.5%

Tele atenciones médicas según Red y tipo de Tele atenciones: noviembre-2021



Fuente: Sistema Estadístico de Salud - SES

PRODUCCIÓN DE TELEMONITOREO DE SALUD NACIONAL - 2021

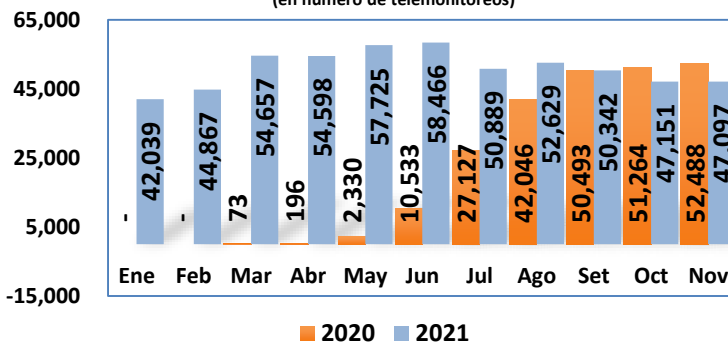


560,460
Telemonitores a noviembre 2021

Al mes de noviembre 2021, se realizó un total de 560 mil 460 Telemonitores no médicos en las Redes de EsSalud a nivel nacional, de los cuales se destinó 369,789 (66%) telemonitores en obstetricia, 153,806 (27,4%) en enfermería y 36,865 (6,6%) en nutrición.

En el mes de noviembre 2021, se realizó **47 mil 97** telemonitores no médicos, el cual representa un decrecimiento del **10.3%** respecto a lo ejecutado en el mismo periodo del año anterior, que tuvo **52 mil 448** telemonitores. En todo el periodo evaluado del 2021, el mes que tuvo mas producción fue junio con **58 mil 466** telemonitores.

Telemonitores no médicos mensuales: noviembre 2021
(en número de telemonitores)

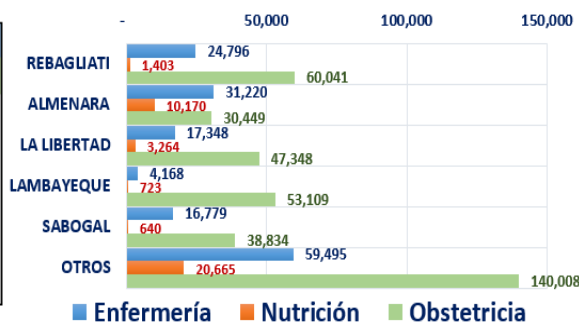


Las redes Rebagliati (15.4%), Almenara (12.8%) y La Libertad (12.1%), fueron las que más han contribuido en el total de crecimiento de los telemonitores no médicos al mes de noviembre 2021. Solo en telemonitores de obstetricia la Red Rebagliati realizó 60,041 telemonitores.

Telemonitores no médicos según Redes: noviembre 2021
(en número de telemonitores)

REDES	Cant,	%
TOTAL GENERAL	560,460	100%
REBAGLIATI	86,240	15.4%
ALMENARA	71,839	12.8%
LA LIBERTAD	67,960	12.1%
LAMBAYEQUE	58,000	10.3%
SABOGAL	56,253	10.0%
OTROS	220,168	39.3%

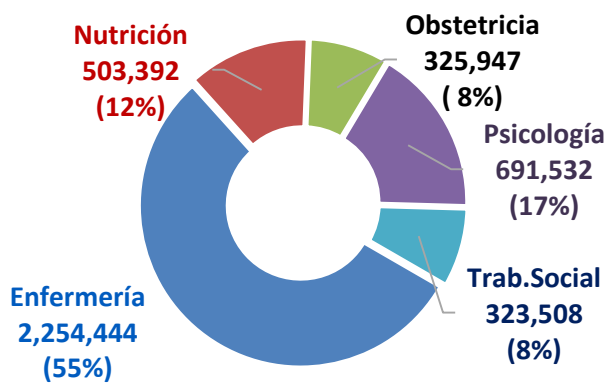
Telemonitores no médicos según Red y Profesional: noviembre 2021



Fuente: Sistema Estadístico de Salud - SES

PRODUCCIÓN DE TELEORIENTACIONES DE SALUD NACIONAL - 2021

4'098,823	2'254,444	503,392	325,947	691,532	323,508
Total Teleorientaciones no médicas	Teleorientación enfermería	Teleorientación nutrición	Teleorientación obstetricia	Teleorientación psicología	Teleorientación trabajo social

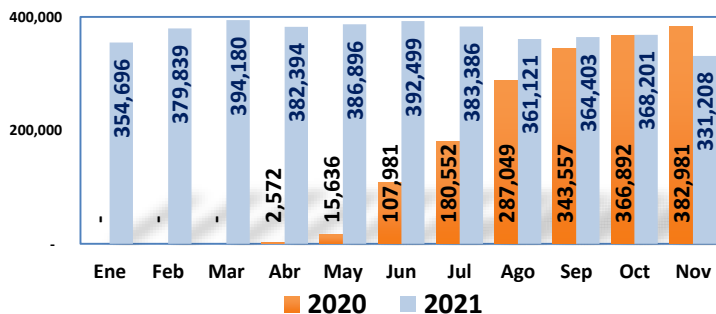


4'098,823
Teleorientaciones - noviembre 2021

Hasta noviembre del 2021, se realizó un total de **4 millones 098 mil 823** teleorientaciones no médicas en las Redes de EsSalud a nivel nacional, de los cuales se destinó **2 millones 254 mil 444 (55%)** en enfermería, **691 mil 532 (17%)** en psicología, **503 mil 392 (12%)** en nutrición, entre otras teleorientaciones.

En el mes de noviembre 2021, se realizaron **331 mil 208** teleorientaciones no médicas, lo cual representa un decrecimiento del **13,5%** respecto a lo ejecutado en el mismo periodo del año anterior, que tuvo **382 mil 981 teleorientaciones**. En todo el periodo evaluado del 2021 el mes que tuvo mas producción fue marzo con **394 mil 180** teleorientaciones.

Teleorientaciones no médicas mensuales: noviembre 2021
(en número de telemonitoreos)

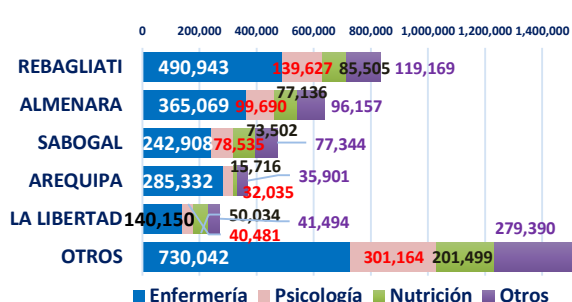


Las redes de **Rebagliati (20.4%), Almenara (15.6%) y Sabogal (11.5%)** fueron las redes que más han contribuido al crecimiento de las teleorientaciones no médicas al mes noviembre 2021. Solo en Teleorientaciones de enfermería Rebagliati realizó **490,943** teleorientaciones.

Teleorientaciones no médicas según Redes: noviembre 2021

REDES	Cant.	%
TOTAL	4,098,823	100%
REBAGLIATI	835,244	20.4%
ALMENARA	638,052	15.6%
SABOGAL	472,289	11.5%
AREQUIPA	368,984	9.0%
LA LIBERTAD	272,159	6.6%
OTROS	1,512,095	36.9%

Teleorientaciones no médicas según Redes y Profesionales: noviembre 2021



Fuente: Sistema Estadístico de Salud - SES