

# Telemedicina

## en cifras

Boletín Ejecutivo Julio 2021



Hasta Julio 2021 los médicos realizaron 5 millones 249 mil 125 teleconsultas y 598 mil 468 telemonitoreos de pacientes. Otros profesionales de la salud hicieron 357 mil 318 telemonitoreos y 2 millones 654 mil 172 teleorientaciones.

## RESUMEN

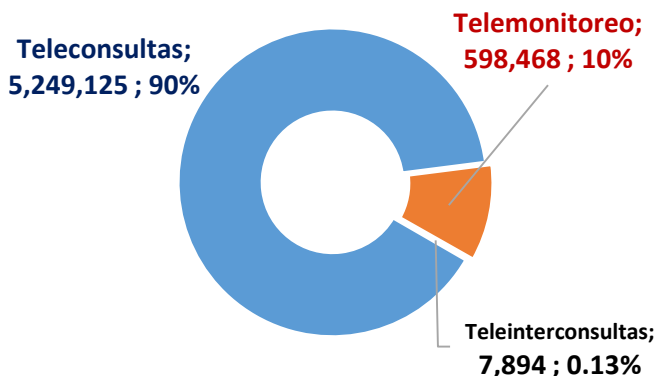
### Enero - Julio 2021



EL PERÚ PRIMERO

GERENCIA CENTRAL DE PLANEAMIENTO Y PRESUPUESTO  
GERENCIA DE GESTIÓN DE LA INFORMACIÓN – SUB GERENCIA DE ESTADISTICA

**PRODUCCIÓN DE PRESTACIONES DE SALUD NACIONAL - 2021**

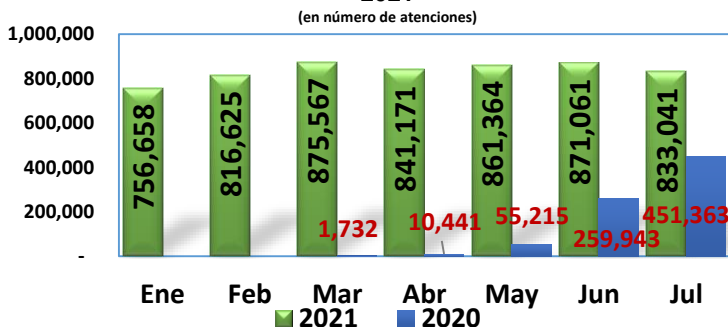


**5'855,487**  
Tele-atenciones julio 2021

En el periodo enero-julio 2021, se realizó un total de 5 millones 855 mil 487 consultas médicas remotas en telemedicina en las Redes de Essalud a nivel nacional, de los cuales se destinó 5 millones 249 mil 125 (90%) en teleconsultas, 598 mil 468 (10%) en telemonitoreo y 7 mil 894 (0.1%) en teleinterconsultas.

En el mes de julio 2021, se realizaron **833 mil 041** atenciones médicas remotas, lo cual representa un incremento del **85%** respecto a lo ejecutado en el mismo mes del año pasado, que tuvo **451 mil 363** atenciones. En todo el periodo evaluado el mes que tuvo mas producción fue marzo con **875 mil 567** atenciones médicas.

**Atenciones médicas remotas mensuales de Telemedicina: 2021**



Las redes Rebagliati (21.2%), Sabogal (15.5%) y Almenara (14.7%) fueron las que más han contribuido en el total de crecimiento de las atenciones médicas remotas a julio del 2021. En teleconsultas Rebagliati realizó 1 millón 196 mil 657 consultas médicas remotas.

**Atenciones médicas remotas por Red Asistencial: Julio 2021**

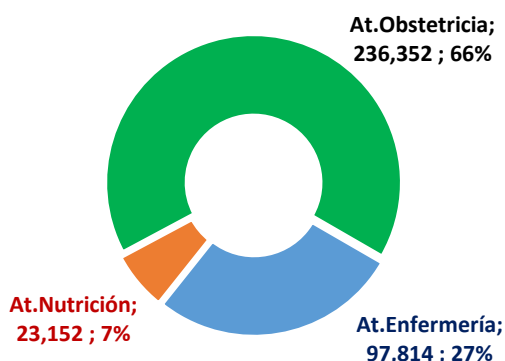
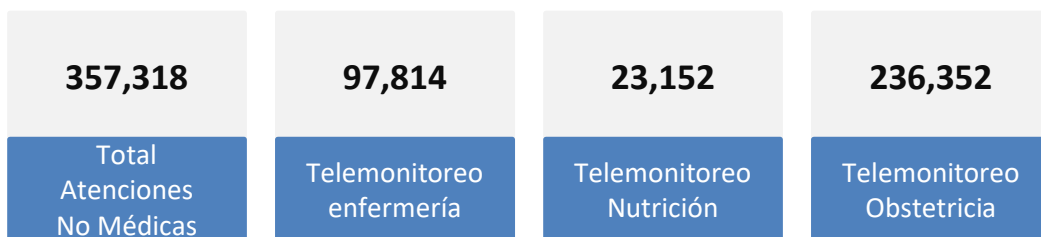
REDES	CANT.	%
<b>TOTALES</b>	<b>5,855,487</b>	<b>100%</b>
REBAGLIATI	1,239,510	21.2%
SABOGAL	909,223	15.5%
ALMENARA	858,855	14.7%
AREQUIPA	437,654	7.5%
LAMBAYEQUE	361,724	6.2%
OTROS	2,048,521	35.0%

**Atenciones médicas remotas por Red Asistencial y Tipo Telemedicina: Julio-2021**



Fuente: Sistema Estadístico de Salud - SES

**PRODUCCIÓN DE TELEMONTOREO DE SALUD NACIONAL - 2021**

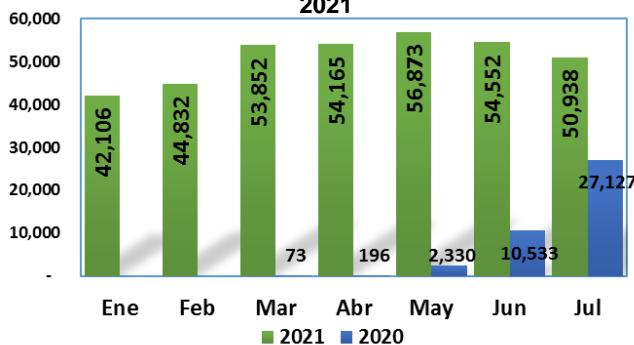


**357,318**  
Telemonitoreos a julio 2021

Al mes de julio 2021, se realizaron un total de 357 mil 318 Telemonitoreos remotos en las Redes de Essalud a nivel nacional, de los cuales se destinó 236,352 (66%) atenciones de obstetricia, 97,814 (27%) en enfermería y 23,152 (7%) en nutrición.

En el mes de julio 2021, se realizaron **50 mil 938** telemonitoreos remotos, lo cual representa un incremento del **88%** respecto a lo ejecutado en el mismo periodo del año anterior, que tuvo **27 mil 127** atenciones. En todo el periodo evaluado el mes que tuvo mas producción fue mayo con **56 mil 873** telemonitoreos.

**Atenciones No Médicas mensuales de Telemonitoreo 2021**

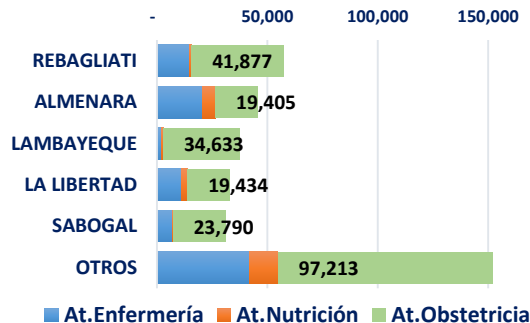


Las redes Rebagliati (16.1%), Almenara (12.8%) y Lambayeque (10.5%), fueron las que más han contribuido al crecimiento total de las atenciones no médicas de telemonitoreo en el periodo enero-julio 2021. En telemonitoreo remoto de las atenciones de obstetricia, Rebagliati realizó 41,877 atenciones.

**Atenciones No Médicas de Telemonitoreo por Redes: Julio 2021**

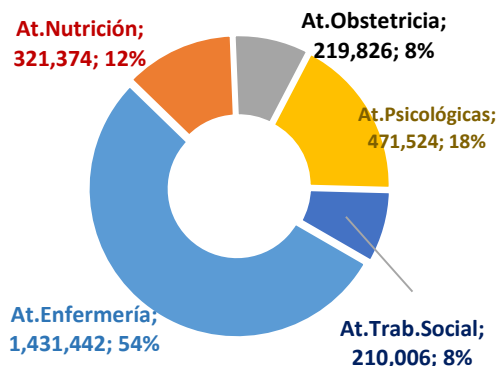
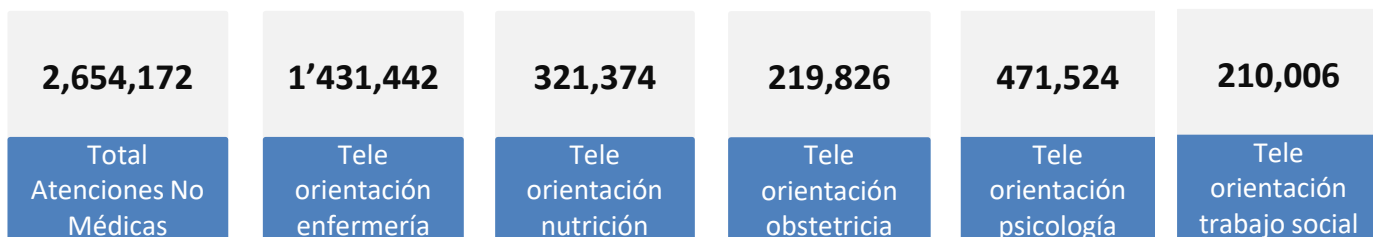
REDES	CANT.	%
<b>TOTAL GENERAL</b>	<b>357,318</b>	<b>100%</b>
REBAGLIATI	57,558	16.1%
ALMENARA	45,906	12.8%
LAMBAYEQUE	37,463	10.5%
LA LIBERTAD	33,286	9.3%
SABOGAL	31,020	8.7%
OTROS	152,085	42.6%

**Atenciones No Médicas de Telemonitoreo por Red Asistencial y Profesional: Julio 2021**



Fuente: Sistema Estadístico de Salud - SES

**PRODUCCIÓN DE TELEORIENTACIONES DE SALUD NACIONAL - 2021**

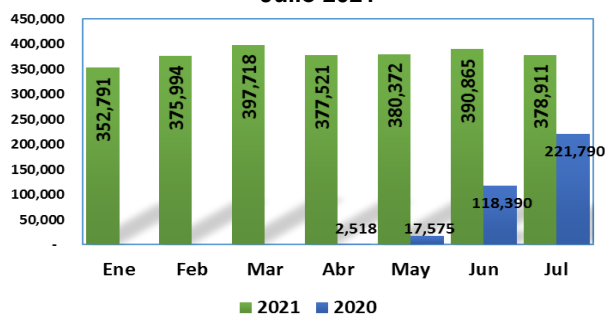


**2,654,172**  
Teleorientaciones - Julio 2021

A julio del 2021, se realizó un total de **2 millones 654 mil 172** teleorientaciones remotos en las Redes de Essalud a nivel nacional, de los cuales se destinó **1 millón 431 mil 442 (54%)** en atenciones de **enfermería**, **471 mil 524 (18%)** en **psicología**, **321 mil 374 (12%)** en **nutrición**, entre otras teleorientaciones.

En el mes de julio 2021, se realizaron **378 mil 911** teleorientaciones remotas, lo cual representa un incremento del **71%** respecto a lo ejecutado en el mismo periodo del año anterior, que tuvo **221 mil 790** atenciones. En todo el periodo evaluado el mes que tuvo mas producción fue marzo con **397 mil 718** teleorientaciones.

**Atenciones No Médicas mensuales de Teleorientación Julio 2021**

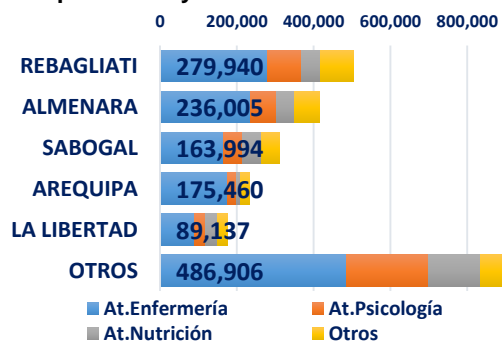


Las redes de **Rebagliati (19.0%)**, **Almenara (15.7%)** y **Sabogal (11.7%)** fueron las redes que más han contribuido al crecimiento total de las atenciones no médicas de tele orientación de enero a julio 2021. Solo en Teleorientaciones remotas de enfermería Rebagliati realizó **279,940** atenciones.

**Atenciones No Médicas de Teleorientación por Redes: Julio 2021**

REDES	CANT.	%
<b>TOTAL</b>	<b>2,654,172</b>	<b>100%</b>
REBAGLIATI	503,196	19.0%
ALMENARA	416,121	15.7%
SABOGAL	310,310	11.7%
AREQUIPA	232,449	8.8%
LA LIBERTAD	176,107	6.6%
OTROS	1,015,989	38.3%

**Atenciones No Médicas de Teleorientación por Redes y Profesional: Julio 2021**



Fuente: Sistema Estadístico de Salud - SES