


Telemedicina

Boletín Ejecutivo

en cifras



Durante el 2020 los médicos realizaron 3 millones 901 mil teleconsultas y 625 mil telemonitoreos de pacientes, mientras que los otros profesionales de la salud hicieron 278 mil telemonitoreos y 2 millones 20 mil teleorientaciones.

RESUMEN

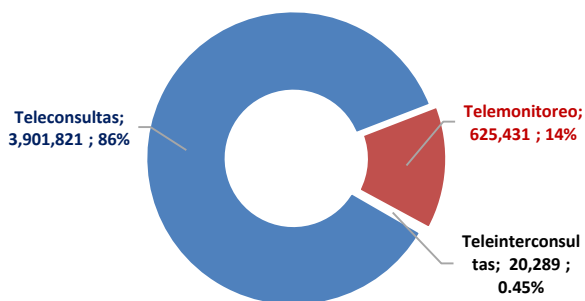
Año – 2020



GERENCIA CENTRAL DE PLANEAMIENTO Y PRESUPUESTO
GERENCIA DE GESTIÓN DE LA INFORMACIÓN – SUB GERENCIA DE ESTADISTICA



PRODUCCIÓN DE PRESTACIONES DE SALUD NACIONAL - 2020

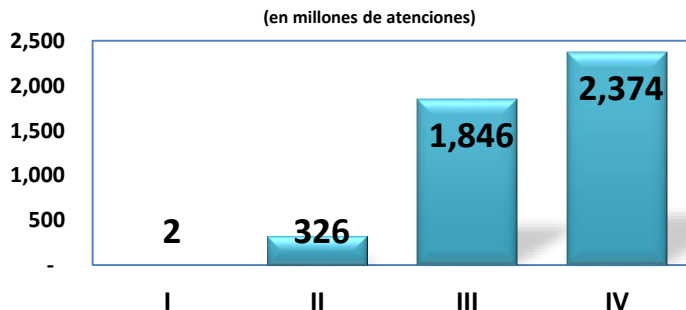


4,547,541
Tele-atenciones en 2020

En el periodo marzo-diciembre 2020, se realizó un total de 4 millones 547 mil consultas médicas remotas en telemedicina en las Redes de Essalud a nivel nacional, de los cuales se destinó 3 millones 901 mil (86%) en teleconsultas, 625 mil 431 (14%) en teleorientación y 20 mil 289 (0.5%) en teleinterconsultas.

En el mes de marzo 2020 dentro del primer trimestre se realizaron 1,732 atenciones médicas remotas, en el II trimestre se incrementó levemente en 325,599 atenciones, en el III trimestre creció en 1'846,483 y en el IV trimestre mejoró el incremento en 2'373,727 atenciones médicas remotas.

Atenciones Médicas Remotas de Telemedicina año 2020



Las redes de Rebagliati (19.3%), Sabogal (15.1%) y Almenara (14.4%) fueron las redes que más han contribuido al crecimiento total de las atenciones médicas remotas en el año 2020. Sólo en Teleconsultas Rebagliati realizó 846,539 consultas médicas remotas.

Atenciones Médicas Remotas por Red Asistencial: 2020

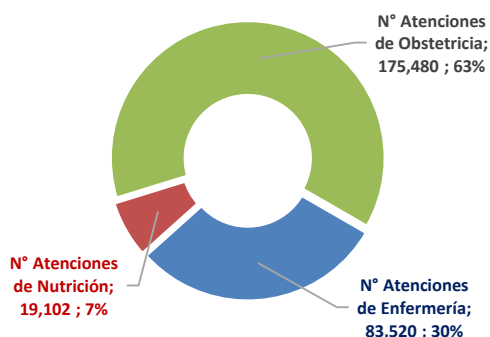
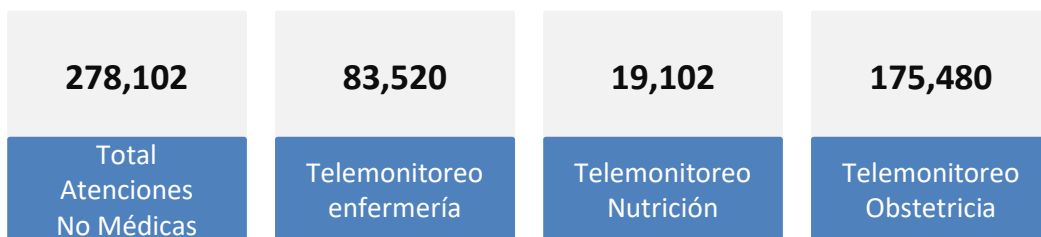
REDES	2020	%
TOTAL GENERAL	4,547,541	100%
REBAGLIATI	875,931	19.3%
SABOGAL	688,203	15.1%
ALMENARA	656,906	14.4%
LA LIBERTAD	349,153	7.7%
AREQUIPA	307,816	6.8%
OTROS	1,669,532	36.7%

Atenciones Médicas Remotas por Red Asistencial y Tipo Telemedicina: 2020



Fuente: Sistema Estadístico de Salud - SES

PRODUCCIÓN DE TELEMONITOREO DE SALUD NACIONAL - 2020

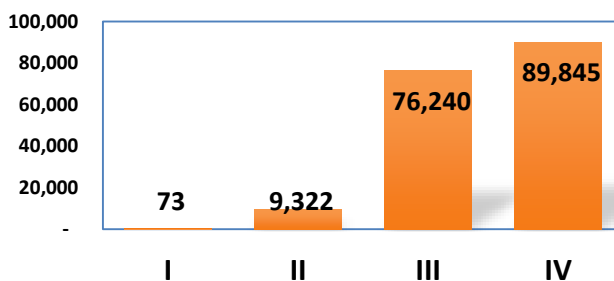


278,102
Telemonitoreos en 2020

En el periodo 2020, se realizó un total de 278 mil 102 Telemonitoreos remotos en telemedicina en las Redes de Essalud a nivel nacional, de los cuales se destinó 175,480 (63%) atenciones de obstetricia, 83,520 (30%) en enfermería y 19,102 (7%) en nutrición.

En el mes de marzo 2020 dentro del primer trimestre se realizaron 73 atenciones no médicas de telemonitoreo, en el II trimestre se incrementó levemente en 9,322 atenciones, en el III trimestre creció en 76,240 y en el IV trimestre mejoró el incremento en 89,845 atenciones no médicas entre enfermería, obstetricia y nutrición.

Atenciones No Médicas de Telemonitoreo año 2020

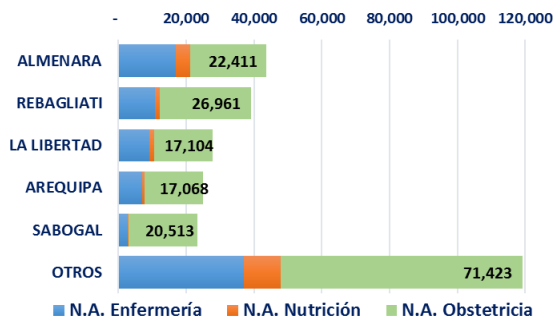


Las redes de Almenara (15.7%), Rebagliati (14.1%) y La Libertad (10.4%) fueron las redes que más han contribuido al crecimiento total de las atenciones no médicas de telemonitoreo en el año 2020. Sólo en Teleorientaciones remotas, Rebagliati realizó 26,961 atenciones de obstetricia.

No de Atenciones No Médicas de Telemonitoreo por Redes: 2020

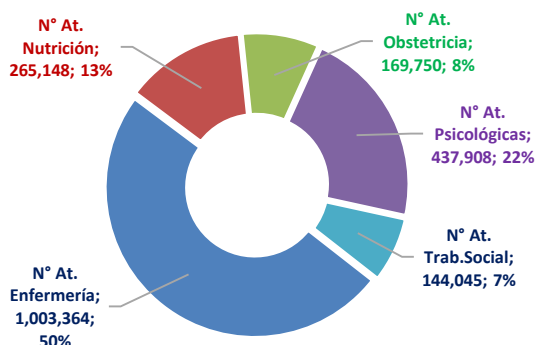
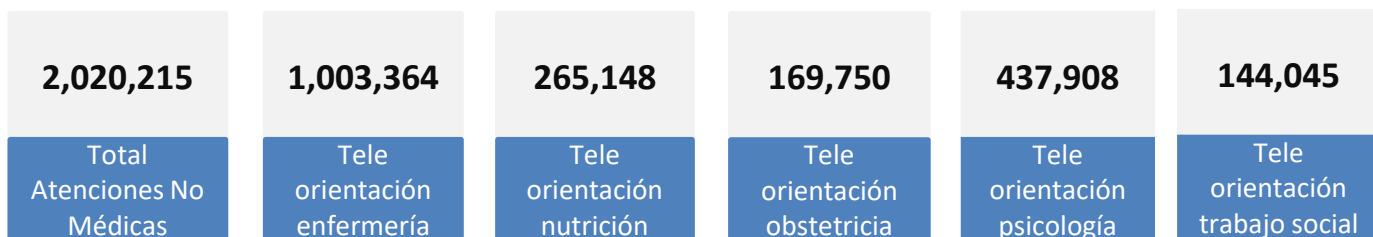
REDES	2020	%
TOTAL GENERAL	278,102	100%
ALMENARA	43,668	15.7%
REBAGLIATI	39,153	14.1%
LA LIBERTAD	27,763	10.0%
AREQUIPA	24,882	8.9%
SABOGAL	23,421	8.4%
OTROS	119,215	42.9%

No de Atenciones No Médicas de Telemonitoreo por Red Asistencial y Profesional: 2020



Fuente: Sistema Estadístico de Salud - SES

PRODUCCIÓN DE TELEORIENTACIONES DE SALUD NACIONAL - 2020

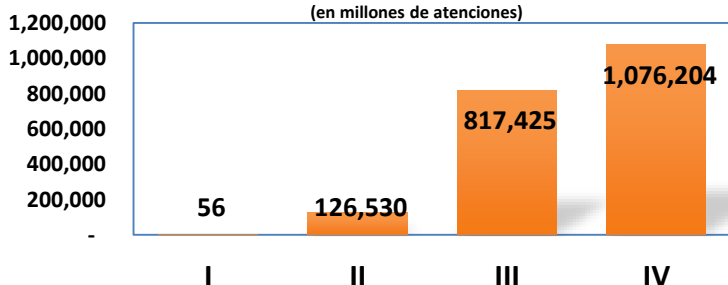


2,020,215
Teleorientaciones en 2020

En el periodo 2020, se realizó un total de 2 millones 20 mil teleorientaciones remotos en telemedicina en las Redes de Essalud a nivel nacional, de los cuales se destinó 1 millón 3 mil (50%) en atenciones de enfermería, 437 mil 908 (22%) en psicología, 265 mil 148 (13%) en nutrición, entre otras teleorientaciones.

En el mes de marzo 2020 dentro del primer trimestre se realizaron 56 atenciones no médicas de teleorientación, en el II trimestre se incrementó levemente en 126,530 atenciones, en el III trimestre creció en 817,425 y en el IV trimestre mejoró el incrementó en 1'076,224 atenciones no médicas de teleorientación.

Atenciones No Médicas de Teleorientación año 2020

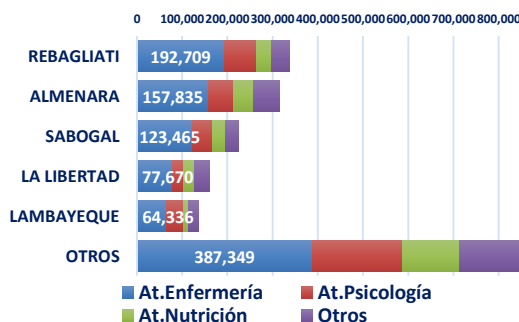


Las redes de Rebagliati (16.7%), Almenara (15.6%) y Sabogal (11.1%) fueron las redes que más han contribuido al crecimiento total de las atenciones no médicas de teleorientación en el año 2020. Solo en Teleorientaciones remotas Rebagliati realizó 192,709 atenciones de enfermería.

Atenciones No Médicas de Teleorientación por Redes: 2020

REDES	2020	%
TOTAL GENERAL	2,020,215	100%
REBAGLIATI	336,946	16.7%
ALMENARA	314,399	15.6%
SABOGAL	224,501	11.1%
LA LIBERTAD	161,246	8.0%
LAMBAYEQUE	136,753	6.8%
OTROS	846,370	41.9%

Atenciones No Médicas de Teleorientación por Redes y Profesional: 2020



Fuente: Sistema Estadístico de Salud - SES